



WALIKOTA BUKITTINGGI
PROVINSI SUMATERA BARAT

RANCANGAN
PERATURAN WALIKOTA BUKITTINGGI

NOMOR 12 TAHUN 2023

TENTANG

RENCANA KERJA PEMERINTAH DAERAH TAHUN 2024

DENGAN RAHMAT TUHAN YANG MAHA ESA

WALIKOTA BUKITTINGGI,

- Menimbang : bahwa untuk melaksanakan ketentuan Pasal 264 ayat (2) Undang-Undang Nomor 23 Tahun 2014 tentang Pemerintahan Daerah sebagaimana telah diubah beberapa kali, terakhir dengan Undang-Undang Nomor 6 Tahun 2023 tentang Penetapan Peraturan Pemerintah Pengganti Undang-Undang Nomor 2 Tahun 2022 tentang Cipta Kerja Menjadi Undang-Undang, perlu menetapkan Peraturan Walikota tentang Rencana Kerja Pemerintah Daerah Tahun 2024;
- Mengingat : 1. Undang-Undang Nomor 9 Tahun 1956 tentang Pembentukan Daerah Otonom Kota Besar Dalam Lingkungan Daerah Provinsi Sumatera Tengah (Lembaran Negara Republik Indonesia Tahun 1956 Nomor 20);
2. Undang-Undang Nomor 25 Tahun 2004 tentang Sistem Perencanaan Pembangunan Nasional (Lembaran Negara Republik Indonesia Tahun 2004 Nomor 104, Tambahan Lembaran Negara Republik Indonesia Nomor 4421);
3. Undang-Undang Nomor 23 Tahun 2014 tentang Pemerintahan Daerah (Lembaran Negara Republik Indonesia Tahun 2014 Nomor 244, Tambahan Lembaran Negara Republik Indonesia Nomor 5587) sebagaimana telah diubah beberapa kali, terakhir dengan Undang-Undang Nomor 6 Tahun 2023 tentang Penetapan Peraturan Pemerintah Pengganti Undang-Undang Nomor 2 Tahun 2022 tentang Cipta Kerja Menjadi Undang-Undang (Lembaran Negara Republik Indonesia Tahun 2023 Nomor 41, Tambahan Lembaran Negara Republik Indonesia Nomor 6856);
4. Peraturan Menteri Dalam Negeri Nomor 86 Tahun 2017 tentang Tata Cara Perencanaan, Pengendalian dan Evaluasi Pembangunan Daerah, Tata Cara Evaluasi Rancangan Peraturan Daerah tentang Rencana Pembangunan Jangka Panjang Daerah dan Rencana Pembangunan Jangka Menengah Daerah, Serta Tata Cara Perubahan Rencana Pembangunan Jangka Panjang Daerah, Rencana Pembangunan Jangka Menengah Daerah dan Rencana Kerja Pemerintah Daerah;

5. Peraturan Daerah Kota Bukittinggi Nomor 08 Tahun 2006 tentang Rencana Pembangunan Jangka Panjang Daerah (RPJPD) Kota Bukittinggi Tahun 2006-2025 (Lembaran Daerah Kota Bukittinggi Tahun 2006 Nomor 08) sebagaimana telah diubah dengan Peraturan Daerah Nomor 3 Tahun 2019 tentang Perubahan Atas Peraturan Daerah Nomor 08 Tahun 2006 tentang Rencana Pembangunan Jangka Panjang Daerah (RPJPD) Kota Bukittinggi Tahun 2006-2025 (Lembaran Daerah Kota Bukittinggi Tahun 2019 Nomor 3, Tambahan Lembaran Daerah Kota Bukittinggi Nomor 3);
6. Peraturan Daerah Kota Bukittinggi Nomor 4 Tahun 2021 tentang Rencana Pembangunan Jangka Menengah Daerah Kota Bukittinggi Tahun 2021-2026 (Lembaran Daerah Kota Bukittinggi Tahun 2021 Nomor 4, Tambahan Lembaran Daerah Kota Bukittinggi Nomor 4);

MEMUTUSKAN:

Menetapkan : PERATURAN WALIKOTA TENTANG RENCANA KERJA PEMERINTAH DAERAH TAHUN 2024.

Pasal 1

1. Daerah adalah Kota Bukittinggi.
2. Pemerintah Daerah adalah Walikota sebagai unsur penyelenggara pemerintahan daerah yang memimpin pelaksanaan urusan pemerintahan yang menjadi kewenangan daerah otonom.
3. Walikota adalah Walikota Bukittinggi.
4. Perangkat Daerah adalah unsur pembantu Walikota dan Dewan Perwakilan Rakyat Daerah dalam penyelenggaraan urusan pemerintahan yang menjadi kewenangan daerah.
5. Rencana Kerja Pemerintah Daerah Tahun 2024 yang selanjutnya disingkat RKPD Tahun 2024 adalah dokumen perencanaan daerah untuk periode 1 (satu) tahun.
6. Rencana Kerja yang selanjutnya disingkat dengan Renja adalah dokumen perencanaan perangkat daerah untuk periode 1 (satu) tahun.
7. Anggaran Pendapatan dan Belanja Daerah yang selanjutnya disingkat APBD adalah rencana keuangan tahunan Daerah yang ditetapkan dengan Peraturan Daerah.
8. Kebijakan Umum APBD yang selanjutnya disingkat KUA adalah dokumen yang memuat kebijakan bidang pendapatan, belanja, dan pembiayaan serta asumsi yang mendasarinya untuk periode 1 (satu) tahun.
9. Prioritas dan Plafon Anggaran Sementara yang selanjutnya disingkat PPAS adalah rancangan program prioritas dan patokan batas maksimal anggaran yang diberikan kepada Perangkat Daerah untuk setiap program sebagai acuan dalam penyusunan rencana kerja dan anggaran Satuan Kerja Perangkat Daerah.

Pasal 2

Peraturan Walikota ini dijadikan sebagai :

- a. pedoman perumusan penyempurnaan rancangan akhir Renja Perangkat Daerah; dan
- b. pedoman penyusunan rancangan KUA serta rancangan PPAS Tahun 2024.

Pasal 3

- (1) RKPD Tahun 2024 disusun dengan sistematika sebagai berikut:
 - a. bab I memuat pendahuluan;
 - b. bab II memuat gambaran umum kondisi Daerah;
 - c. bab III memuat kerangka ekonomi Daerah dan keuangan Daerah;
 - d. bab IV memuat sasaran dan prioritas pembangunan Daerah;
 - e. bab V memuat rencana kerja dan pendanaan Daerah;
 - f. bab VI memuat kinerja penyelenggaraan Pemerintah Daerah; dan
 - g. bab VII memuat penutup.
- (2) RKPD Tahun 2024 sebagaimana dimaksud pada ayat (1) tercantum dalam Lampiran yang merupakan bagian yang tidak terpisahkan dari Peraturan Walikota ini.

Pasal 4

- (1) Walikota melakukan pengendalian dan evaluasi terhadap RKPD Tahun 2024.
- (2) Pengendalian dan evaluasi RKPD Tahun 2024 sebagaimana dimaksud pada ayat (1) meliputi:
 - a. pengendalian dan evaluasi terhadap perumusan kebijakan RKPD Tahun 2024;
 - b. pengendalian dan evaluasi terhadap pelaksanaan RKPD Tahun 2024; dan
 - c. pengendalian dan evaluasi hasil RKPD Tahun 2024.
- (3) Pengendalian dan evaluasi sebagaimana dimaksud pada ayat (2) dilakukan sesuai dengan ketentuan peraturan perundang-undangan.

Pasal 5

- (1) RKPD Tahun 2024 dapat diubah apabila berdasarkan hasil pengendalian dan evaluasi tidak sesuai dengan perkembangan keadaan dan penyesuaian terhadap kebijakan yang ditetapkan pemerintah pusat.
- (2) Perubahan RKPD Tahun 2024 ditetapkan dengan Peraturan Walikota.

Pasal 6

Peraturan Walikota ini mulai berlaku pada tanggal diundangkan.

Agar setiap orang mengetahuinya, memerintahkan pengundangan Peraturan Walikota ini dengan penempatannya dalam Berita Daerah Kota Bukittinggi

Ditetapkan di Bukittinggi
pada tanggal 3 Juli 2023

WALIKOTA BUKITTINGGI,



ERMAN SAFAR

Diundangkan di Bukittinggi
pada tanggal 3 Juli 2023

SEKRETARIS DAERAH KOTA BUKITTINGGI,



MARTIAS WANTO

BERITA DAERAH KOTA BUKITTINGGI TAHUN 2023 NOMOR 12

LAMPIRAN: PERATURAN WALIKOTA BUKITTINGGI
NOMOR 12 TAHUN 2023
TENTANG RENCANA KERJA PEMERINTAH
DAERAH TAHUN 2024

DAFTAR ISI

	Halaman
DAFTAR ISI	i
DAFTAR TABEL	iii
DAFTAR GAMBAR	vii
DAFTAR GRAFIK	viii
BAB I PENDAHULUAN	I-1
1.1. Latar Belakang	I-1
1.2. Dasar Hukum Penyusunan	I-7
1.3. Hubungan Antar Dokumen	I-8
1.4. Maksud dan Tujuan	I-8
1.5. Sistematika Dokumen RKPD	I-9
BAB II GAMBARAN UMUM KONDISI DAERAH	II-1
2.1. Kondisi Umum Daerah	II-1
2.1.1. Aspek Geografis dan Demograf	II-1
2.1.2. Aspek Kesejahteraan Masyarakat	II-22
2.1.3. Aspek Pelayanan Umum	II-51
2.1.4. Aspek Daya Saing Daerah	II-120
2.2. Evaluasi Pelaksanaan Program dan Kegiatan RKPD Sampai Tahun Berjalan dan Realisasi RPJMD	II-140
2.3. Identifikasi Permasalahan Pembangunan Daerah	II-317
BAB III KERANGKA EKONOMI DAERAH DAN KEUANGAN DAERAH	III-1
3.1. Kerangka Ekonomi Daerah	III-1
3.1.1. Perkembangan Perekonomian Dunia	III-1
3.1.2. Perkembangan Perekonomian Nasional	III-2
3.1.3. Arah Kebijakan Ekonomi Makro Nasional Tahun 2024	III-4
3.1.4. Arah Kebijakan Ekonomi Makro Provinsi Sumatera Barat Tahun 2024	III-19
3.1.5. Perkembangan Indikator Makro Kota Bukittinggi Tahun 2024	III-21

3.1.6.	Arah Kebijakan Ekonomi Kota Bukittinggi Tahun 2024	III-43
3.2.	Arah Kebijakan Keuangan Daerah	III-44
3.2.1.	Proyeksi Keuangan Daerah dan Kerangka Pendanaan	III-45
3.2.2.	Kebijakan Pendapatan Daerah	III-64
3.2.3.	Kebijakan Belanja Daerah	III-65
3.2.4.	Kebijakan Pembiayaan Daerah	III-69
BAB IV	SASARAN DAN PRIORITAS PEMBANGUNAN DAERAH	IV-1
4.1.	Tujuan dan Sasaran Pembangunan	IV-1
4.1.1.	Arah Kebijakan Pembangunan Nasional Tahun 2024	IV-1
4.1.2.	Prioritas Pembangunan Nasional Tahun 2024	IV-4
4.1.3.	Tujuan dan Sasaran Pembangunan Prov. Sumatera Barat Tahun 2024	IV-7
4.1.4.	Tujuan dan Sasaran Pembangunan Kota Bukittinggi Tahun 2024 ..	IV-12
4.1.5.	Prioritas Pembangunan Kota Bukittinggi	IV-25
BAB V	RENCANA KERJA DAN PENDANAAN DAERAH	V-1
BAB VI	KINERJA PENYELENGGARAAN PEMERINTAHAN DAERAH	VI-1
6.1.	Indikator Kinerja Utama	VI-1
6.2.	Indikator Kinerja Daerah	VI-6
BAB VII	PENUTUP.....	VII-1

DAFTAR TABEL

	Halaman
Tabel 2. 1 Pembagian Wilayah Administrasi Kota Bukittinggi	II-2
Tabel 2. 2 Klasifikasi Geologi Kota Bukittinggi Berdasarkan Kelurahan	II-8
Tabel 2. 3 Karakteristik Hidrologi Kota Bukittinggi Berdasarkan Kelurahan	II-9
Tabel 2. 4 Sungai/Batang yang Melalui Kota Bukittinggi	II-10
Tabel 2. 5 Rencana Pola Ruang Kota Bukittinggi (Luas).....	II-12
Tabel 2. 6 Rekapitulasi Kajian Bahaya Banjir Per Kecamatan di Kota Bukittinggi	II-16
Tabel 2. 7 Wilayah Rawan Bencana Gempa Bumi dan Tanah Longsor	II-16
Tabel 2. 8 Rekapitulasi Kajian Bahaya Cuaca Ekstrem Per Kecamatan di Kota Bukittinggi	II-19
Tabel 2. 9 Jumlah Penduduk, Kepadatan Penduduk dan Laju Pertumbuhan Penduduk (LPP) Kota Bukittinggi Tahun 2018—2022	II-21
Tabel 2. 10 Jumlah Penduduk Kota Bukittinggi Menurut Kelompok Umur dan Jenis Kelamin Tahun 2018 s.d. 2022	II-22
Tabel 2. 11 Nilai dan Kontribusi Sektor dalam PDRB Tahun 2018 s.d 2022 Atas Dasar Harga Konstan (Hk) Tahun 2010 Kota Bukittinggi	II-24
Tabel 2. 12 Nilai dan Kontribusi Sektor dalam PDRB Tahun 2018 s.d 2022 Atas Dasar Harga Berlaku Kota Bukittinggi	II-25
Tabel 2. 13 Perkembangan Kontribusi Sektor PDRB Tahun 2018 s.d 2022 Atas Dasar Harga Berlaku (ADHB) dan Harga Konstan (ADHK) Kota Bukittinggi	II-27
Tabel 2. 14 Laju Pertumbuhan PDRB Kota Bukittinggi Atas Dasar Harga Konstan (ADHK) Menurut Lapangan Usaha (Persen) Tahun 2018 s.d 2022	II-28
Tabel 2. 15 Angka Melek Huruf Kota Bukittinggi Tahun 2018 s.d 2022	II-29
Tabel 2. 16 Kelompok Seni Tradisional yang Ada di Kota Bukittinggi.....	II-30
Tabel 2. 17 Perkembangan Capaian Urusan Pendidikan Kota Bukittinggi Tahun 2018 s.d 2022	II-31
Tabel 2. 18 Perkembangan Capaian urusan Kesehatan Kota Bukittinggi Tahun 2018 s.d 2022	II-36
Tabel 2. 19 Perkembangan Capaian Urusan Pekerjaan Umum dan Penataan Ruang Kota Bukittinggi Tahun 2018 s.d 2022	II-40
Tabel 2. 20 Luasan RTH Publik sebesar 205 dari Luas Wilayah Kota/Kawasan Perkotaan Kota Bukittinggi Tahun 2018 s.d 2022	II-44
Tabel 2. 21 Perkembangan Capaian Urusan Perumahan Rakyat dan Kawasan Pemukiman Kota Bukittinggi Tahun 2018 s.d 2022.....	II-43
Tabel 2. 22 Jumlah Kasus Pelanggaran Gangguan Ketertiban, Ketentraman dan Keamanan Kota Bukittinggi Tahun 2018 s.d 2022.....	II-44
Tabel 2. 23 Tingkat Waktu Tanggap Daerah Layanan Wilayah Manajemen Kebakaran Kota Bukittinggi Tahun 2018 s.d 2022	II-46

Tabel 2. 24 Perkembangan Capaian Urusan Sosial Kota Bukittinggi Tahun 2018 s.d 2022	II-46
Tabel 2. 25 Data PPKS Kota Bukittinggi Tahun 2018 s.d 2022	II-47
Tabel 2. 26 Perkembangan Capaian Urusan Tenaga Kerja Kota Bukittinggi Tahun 2018 s.d 2022	II-48
Tabel 2. 28 Perkembangan Capaian Urusan Pemberdayaan Perempuan dan Perlindungan Anak Kota Bukittinggi Tahun 2018 s.d 2022.....	II-52
Tabel 2. 29 Perkembangan Capaian Urusan Pangan Kota Bukittinggi Tahun 2018 s.d 2022.....	II-53
Tabel 2. 30 Capaian Kinerja Urusan Pertanahan Kota Bukittinggi Tahun 2018 - 2022	II-54
Tabel 2. 31 Perkembangan Capaian Urusan Lingkungan Hidup Kota Bukittinggi Tahun 2018 s.d 2022	II-55
Tabel 2. 32 Perkembangan Capaian Urusan Administrasi Kependudukan dan Pencatatan Sipil Kota Bukittinggi Tahun 2018 s.d 2022.....	II-56
Tabel 2. 33 Perkembangan Capaian Urusan Pemberdayaan Masyarakat dan Desa Kota Bukittinggi Tahun 2018 s.d 2022	II-58
Tabel 2. 34 Jumlah Kelompok Dasa Wisma Kota Bukittinggi Tahun 2018 s.d 2022	II-59
Tabel 2. 35 Rasio Akseptor KB Menurut Kecamatan Tahun 2018 s.d 2022	II-60
Tabel 2. 36 Perkembangan Capaian Urusan Perhubungan Kota Bukittinggi Tahun 2018 - 2022.....	II-61
Tabel 2. 37 Jumlah Penumpang Angkutan Umum Kota Bukittinggi Tahun 2018 s.d 2022.....	II-63
Tabel 2. 38 Trayek Angkutan Umum di Kota Bukittinggi.....	II-64
Tabel 2. 39 Rasio Izin Trayek Kota Bukittinggi Tahun 2018 s.d 2022.....	II-65
Tabel 2. 40 Rasio Panjang Jalan per Jumlah Kendaraan Kota Bukittinggi Tahun 2018 s.d 2022.....	II-66
Tabel 2. 41 Perkembangan Capaian Urusan Komunikasi dan Informatika Kota Bukittinggi Tahun 2018 s.d 2022.....	II-67
Tabel 2. 42 Cakupan Pengembangan Kelompok Informasi Masyarakat (KIM) Kota Bukittinggi Tahun 2021	II-68
Tabel 2. 43 Perkembangan Capaian Urusan Koperasi dan Usaha Kecil Menengah (UKM) Kota Bukittinggi Tahun 2018 s.d 2022.....	II-69
Tabel 2. 44 Jumlah Investor PMDN/PMA Kota Bukittinggi Tahun 2018 s.d 2022.....	II-70
Tabel 2. 45 Jumlah Investasi PMDN/PMA di Kota Bukittinggi sampai tahun 2021.....	II-71
Tabel 2. 46 Perkembangan Capaian Urusan Kepemudaan dan Olah Raga Kota Bukittinggi Tahun 2018 s.d 2022.....	II-71
Tabel 2. 47 Perkembangan Capaian Urusan Statistik Kota Bukittinggi Tahun 2018 s.d 2022	II-73
Tabel 2. 48 Pemanfaatan Persandian Tahun 2021	II-73
Tabel 2. 49 Benda, Situs dan Kawasan Cagar Budaya yang Dilestarikan di Kota Bukittinggi.....	II-76
Tabel 2. 50 Jumlah Karya Budaya yang Direvitalisasi dan Diinventarisasi oleh Pemerintah Kota Bukittinggi Tahun 2020.....	II-78

Tabel 2. 51 Jumlah Cagar Budaya yang Dikelola Secara Terpadu oleh Pemerintah Kota Bukittinggi Tahun 2020	II-81
Tabel 2. 52 Perkembangan Capaian Urusan Perpustakaan Kota Bukittinggi Tahun 2018 s.d 2022....	II-83
Tabel 2. 53 Perkembangan Capaian Urusan Kearsipan Kota Bukittinggi Tahun 2018 s.d 2022.....	II-85
Tabel 2. 54 Jumlah Kunjungan Wisata Tahun 2018 s.d 2022.....	II-86
Tabel 2. 55 Perkembangan Capaian Urusan Pertanian Kota Bukittinggi Tahun 2018 s.d 2022.....	II-87
Tabel 2. 56 Produktivitas Padi Kota Bukittinggi Tahun 2018 s.d 2022.....	II-88
Tabel 2. 57 Produktivitas Jagung Kota Bukittinggi Tahun 2018 s.d 2022	II-88
Tabel 2. 58 Produktivitas Ketela Rambat Kota Bukittinggi Tahun 2018 s.d 2022	II-89
Tabel 2. 59 Produktivitas Ketela Pohon Kota Bukittinggi Tahun 2018 s.d 2022	II-89
Tabel 2. 60 Kontribusi Sektor Perdagangan terhadap PDRB Atas Dasar Harga Berlaku Kota Bukittinggi Tahun 2018 s.d 2022	II-90
Tabel 2. 61 Perkembangan Capaian Urusan Perindustrian Kota Bukittinggi Tahun 2018 s.d 2022 ...	II-91
Tabel 2. 62 Perkembangan Capaian Perencanaan Kota Bukittinggi Tahun 2018 s.d 2022	II-92
Tabel 2. 63 Perkembangan Capaian Keuangan Kota Bukittinggi Tahun 2018 s.d 2022	II-93
Tabel 2. 64 Rasio Kemandirian Keuangan Daerah Kota Bukittinggi Tahun 2018 - 2022	II-94
Tabel 2. 65 Rata-rata Lama Pegawai Mendapatkan Pendidikan dan Pelatihan Kota Bukittinggi Tahun 2018 s.d 2022.....	II-95
Tabel 2. 66 Perkembangan Capaian Urusan Penelitian dan Pengembangan Kota Bukittinggi Tahun 2018 s.d 2022.....	II-96
Tabel 2. 67 Daftar Inovasi Daerah Kota Bukittinggi sampai dengan Tahun 2022.....	II-96
Tabel 2. 68 Daftar Inovasi Daerah Kota Bukittinggi sampai dengan Tahun 2022.....	II-102
Tabel 2. 69 Indikator Penunjang Urusan Sekretariat Dewan Perwakilan Rakyat Daerah Kota Bukittinggi Tahun 2018 s.d 2022	II-103
Tabel 2. 70 Indikator Urusan Penunjang Pemerintahan Kota Bukittinggi Tahun 2018 s.d 2022	II-104
Tabel 2. 71 Indikator Urusan Pengawasan Kota Bukittinggi Tahun 2018 s.d 2022	II-105
Tabel 2. 72 Perkembangan Komponen Konsumsi Rumah Tangga Kota Bukittinggi Tahun 2018 s.d 2022	II-106
Tabel 2. 73 PDRB Kota Bukittinggi Atas Dasar Harga Berlaku Menurut Pengeluaran Tahun 2018 s.d 2022	II-109
Tabel 2. 74 Rasio Ketaatan Terhadap RTRW Kota Bukittinggi Tahun 2018 s.d 2022.....	II-111
Tabel 2. 75 Persentase Luas Wilayah Produktif Kota Bukittinggi Tahun 2018 s.d 2022	II-112
Tabel 2. 76 Angka Kriminalitas yang Tertangani di Kota Bukittinggi 2018 s.d 2022	II-113
Tabel 2. 77 Rasio S1/S2/S3 Kota Bukittinggi Tahun 2018 s.d 2022	II-114
Tabel 2. 78 Rasio Ketergantungan Kota Bukittinggi Tahun 2018 s.d 2022.....	II-115

Tabel 2. 79 Capaian SPM Kota Bukittinggi Tahun 2021	II-117
Tabel 3. 1 Sasaran Ekonomi Makro Nasional Tahun 2024	III-7
Tabel 3. 2 Proyeksi Indikator Makro Provinsi Sumatera Barat Tahun 2024	III-20
Tabel 3. 3 Perbandingan Pertumbuhan Ekonomi Kota Bukittinggi dengan Target Daerah, Provinsi dan Nasional	III-21
Tabel 3. 4 Perbandingan Pertumbuhan Ekonomi Kabupaten/ Kota di Sumatera Barat Tahun 2018 - 2022I	III-22
Tabel 3.5 Nilai Inflasi Rata-Rata Tahun 2018 s.d 2022	III-23
Tabel 3.6 Nilai Inflasi Kabupaten/ Kota di Sumatera Barat Tahun 2018 - 2022	III-23
Tabel 3.7 Perkembangan PDRB Per Kapita Atas Dasar Harga Konstan dan Atas Dasar Harga Berlaku Kota Bukittinggi Tahun 2018 s.d 2022	III-24
Tabel 3.8 Tingkat Pengangguran Terbuka dan Jumlah Pengangguran Tahun 2018 - 2022	III-25
Tabel 3.9 Tingkat Pengangguran Terbuka dan Jumlah Pengangguran Kabupaten Kota di Sumatera Barat Tahun 2018 - 2022	III-26
Tabel 3.10 Indeks Gini Kota Bukittinggi Tahun 2018 s.d 2022.....	III-27
Tabel 3.11 Perbandingan Jumlah Penduduk Miskin Kota Bukittinggi Tahun 2018 - 2022	III-29
Tabel 3.12 Perbandingan Tingkat Kemiskinan Kota Bukittinggi Dengan Kota Lain di Sumatera Barat, Provinsi dan Nasional Tahun 2018 – 2022	III-29
Tabel 2.13 Perbandingan Kedalaman dan Keparahan Kemiskinan Kota Bukittinggi Tahun 2018 s.d 2022	III-30
Tabel 3.14 Target Komponen Pembentuk Indeks Pembangunan Manusia Kota Bukittinggi Tahun 2018 s.d 2022	III-33
Tabel 3.15 Indeks Pembangunan Manusia (IPM) Kabupaten/Kota di Sumatera Barat Tahun 2018 s.d 2022	III-34
Tabel 3.16 Harapan Lama Sekolah (HLS) Kota Bukittinggi Tahun 2018 s.d 2022	III-35
Tabel 3. 17 Harapan Lama Sekolah (HLS) Kabupaten/Kota di Sumatera Barat Tahun 2018 s.d 2022	III-35
Tabel 3.18 Angka Rata-rata Lama Sekolah Kota Bukittinggi Tahun 2018 s.d 2022	III-37
Tabel 3.19 Rata-rata Lama Sekolah Kabupaten/ Kota di Sumatera Barat Tahun 2018 s.d 2022.....	III-38
Tabel 3.20 Angka Harapan Hidup Kota Bukittinggi Tahun 2018 s.d 2022.....	III-39
Tabel 3.21 Perkembangan Angka Harapan Hidup Kota Bukittinggi, Provinsi dan Nasional Tahun 2018 s.d 2022	III-40
Tabel 3.22 Perkembangan Angka Harapan Hidup Kabupaten/Kota di Provinsi Sumatera Barat Tahun 2018 s.d 2022	III-41
Tabel 3.23 Pengeluaran Per Kapita (PPP) Kota Bukittinggi Tahun 2018 s.d 2022.....	III-42
Tabel 3.24 Pengeluaran Per Kapita Kabupaten/Kota di Sumatera Barat Tahun 2016 s.d 2020	III-42

Tabel 3.25 Proyeksi Indikator Makro Kota Bukittinggi Tahun 2024	III-43
Tabel 3.26 Peningkatan Pendapatan Pajak dan Retribusi Daerah Tahun 2022 Terhadap Tahun 2021	III-49
Tabel 3.27 Target dan Realisasi Belanja Daerah Kota Bukittinggi Tahun 2018 s.d 2022	III-52
Tabel 3.28 Analisis Rasio Keuangan Pemerintah Kota Bukittinggi Tahun 2018 s.d 2022	III-56
Tabel 3.29 Neraca Kota Bukittinggi Tahun 2018 s.d 2022	III-58
Tabel 3.30 Pertumbuhan Komponen Neraca Kota Bukittinggi Tahun 2018 s.d 2022.....	III-58
Tabel 3.31 Rasio Ketergantungan Daerah Kota Bukittinggi Tahun 2018 s.d 2022.....	III-58
Tabel 3.32 Rasio Kemandirian Keuangan Daerah Kota Bukittinggi Tahun 2018 s.d 2022.....	III-59
Tabel 3.33 Realisasi Pendapatan dan Belanja Daerah serta Pembiayaan terhadap APBD Tahun 2018 s.d. 2022.....	III-60
Tabel 3.34 Realisasi dan Proyeksi/Target Pendapatan Daerah Kota Bukittinggi Tahun 2020 s.d. 2024	III-64
Tabel 3.35 Realisasi Belanja Daerah Tahun 2021 s.d 2022 dan Proyeksi Belanja Daerah Tahun 2023 - 2025	III-67
Tabel 3.36 Realisasi Pembiayaan Daerah Tahun 2020 -. 2021 dan Proyeksi/Target Tahun 2022 - 2024	III-69
Tabel 4.1 Keterkaitan antara Visi, Misi, dan Sasaran pada Rancangan RPJMD Kota Bukittinggi Tahun 2021--2026	IV-11
Tabel 4.2 Strategi dan Kebijakan berdasarkan Visi, Misi, Tujuan dan Sasaran pada Rancangan RPJMD Kota Bukittinggi Tahun 2021—2026	IV-14
Tabel 4. 3 Keterkaitan Prioritas Pembangunan Daerah Tahun 2024 dengan RPJMD Kota Bukittinggi Tahun 2021—2026	IV-23
Tabel 4. 4 Kesesuaian Prioritas Pembangunan Daerah Tahun 2024 dengan Arah Kebijakan RPJMD Kota Bukittinggi Tahun 2021—2026	IV-28
Tabel 4. 5 Keterkaitan Prioritas Pembangunan Nasional, Provinsi dan Kota Bukittinggi Tahun 2024	IV-29
Tabel 4.6 Kesesuaian Prioritas Pembangunan Daerah Tahun 2024 dengan Arah Kebijakan RPJMD Kota Bukittinggi Tahun 2021-2026	IV-29
Tabel 4.7 Keterkaitan Prioritas Pembangunan Nasional, Provinsi dan Kota Bukittinggi Tahun 2024	IV-34
Tabel 4.8 Sinergitas Program Pemerintah Kota Bukittinggi terhadap Prioritas Pembangunan Kota, Provinsi dan Nasional	IV-36
Tabel 4.8 Rincian Program, Kegiatan, dan Subkegiatan dalam Rangka Pencapaian SPM Tahun 2024	IV-55
Tabel 6. 1 Indikator Kinerja Utama Kota Bukittinggi	VI-2
Tabel 6. 2 Indikator Kinerja Daerah Kota Bukittinggi Tahun 2021 s.d. 2024	VI-6

DAFTAR GAMBAR

	Halaman
Gambar 1. 1 Sasaran dan Indikator Pembangunan RKP Tahun 2024	I-2
Gambar 1. 2 Sistem Informasi Pemerintahan Daerah yang dikembangkan oleh Kementerian Dalam Negeri.....	I-6
Gambar 1. 3 Hubungan Antar Dokumen RPJPD, RPJMD dan RKPD.....	I-6
Gambar 1. 4 Hubungan Antara RKPD dengan Dokumen Perencanaan Lainnya Sebagai Kesatuan Sistem Perencanaan Pembangunan dan Sistem Keuangan	I-8
Gambar 2. 1 Peta Administrasi Kota Bukittinggi.....	II-3
Gambar 2. 2 Peta Topografi Kota Bukittinggi	II-5
Gambar 2. 3 Peta Daerah Rawan Guncangan Tanah Kota Bukittinggi	II-18
Gambar 4.1 Strategi dan Arah Kebijakan Nasional Tahun 2024	IV-2

DAFTAR GRAFIK

	Halaman
Grafik 2. 1 Komposisi Penduduk Kota Bukittinggi Menurut Jenis Kelamin Tahun 2012-2021	II-21
Grafik 2. 2 Perkembangan Rata-rata Nilai Tukar Petani Prov. Sumatera Barat Tahun 2020-2021 ...	II-107
Grafik 2. 2 Rata-rata Nilai Tukar Petani Menurut subsektor Provinsi Sumatera Barat Tahun 2021 ...	II-108
Grafik 3. 1 Perbandingan Tingkat Kemiskinan dan Jumlah Penduduk Miskin dengan Target Daerah Kota Bukittinggi Tahun 2018 – 2022	III-28
Grafik 3. 2 Garis Kemiskinan Kota Bukittinggi Tahun 2018 s.d 2022.....	III-31
Grafik 2. 3 Indeks Pembangunan Manusia (IPM) Kota Bukittinggi, Provinsi Sumatera Barat dan Nasional Tahun 2018 – 2022	III-33
Grafik 3. 4 Perbandingan Harapan Lama Sekolah (HLS) Kota Bukittinggi dengan Provinsi dan Nasional Tahun 2018 s.d 2022	III-37
Grafik 3. 5 Perbandingan Rata-rata Lama Sekolah Kota Bukittinggi dengan Provinsi dan Nasional Tahun 2018 s.d 2022.....	III-39
Grafik 3. 6 Realisasi Pendapatan, Belanja dan Pembiayaan Daerah Kota Bukittinggi Tahun 2018 s.d 2022	III-46
Grafik 3. 7 Target dan Realisasi Pendapatan Daerah Kota Bukittinggi Tahun 2018 s.d 2022	III-47
Grafik 3. 8 Kontribusi Realisasi Komponen Pendapatan Daerah Kota Bukittinggi Tahun 2018 s.d 2022	III-48
Grafik 3. 9 Target dan Realisasi Pendapatan Asli Daerah Kota Bukittinggi Tahun 2018 s.d 2022.....	III-48
Grafik 3. 10 Kontribusi Realisasi Komponen Pendapatan Asli Daerah Kota Bukittinggi Tahun 2018 s.d 2022	III-50
Grafik 3. 11 Kontribusi Realisasi Komponen Pendapatan Transfer Daerah Kota Bukittinggi Tahun 2018 s.d 2022	III-51
Grafik 3. 12 Target dan Realisasi Lain-lain Pendapatan Daerah Yang Sah Kota Bukittinggi Tahun 2018 s.d 2022.....	III-51
Grafik 3. 13 Kontribusi Realisasi Komponen Belanja Daerah Kota Bukittinggi Tahun 2018 s.d 2022 .	III-53
Grafik 3. 14 Kontribusi Realisasi Komponen Belanja Operasi Kota Bukittinggi Tahun 2018 s.d 2022	III-54
Grafik 3.10 Kontribusi Realisasi Komponen Belanja Modal Kota Bukittinggi Tahun 2018 s.d 2022	III-25

BAB I PENDAHULUAN

1.1. Latar Belakang

Berdasarkan Undang-Undang Nomor 25 Tahun 2004 tentang Sistem Perencanaan Pembangunan Nasional dan Undang-Undang Nomor 23 Tahun 2014 tentang Pemerintahan Daerah, Pemerintah Daerah wajib menyusun RKPD yang merupakan penjabaran dari RPJMD atau RPJPD untuk jangka waktu 1 (satu) Tahun. Secara umum, RKPD memuat rancangan kerangka ekonomi daerah, prioritas pembangunan daerah, serta rencana kerja dan pendanaan untuk jangka waktu 1 (satu) tahun yang disusun dengan berpedoman kepada RKP dan program strategis nasional yang ditetapkan oleh Pemerintah Pusat, isu strategis nasional yang sedang berkembang termasuk penanganan *Corona Virus Disease 2019 (Covid 19)*, pelayanan dasar, visi, misi, dan program kepala daerah serta tujuan dan sasaran rencana pembangunan daerah.

Dalam penyelenggaraan pemerintahan dan pembangunan, RKPD mempunyai kedudukan, peran, serta fungsi yang sangat strategis, mengingat:

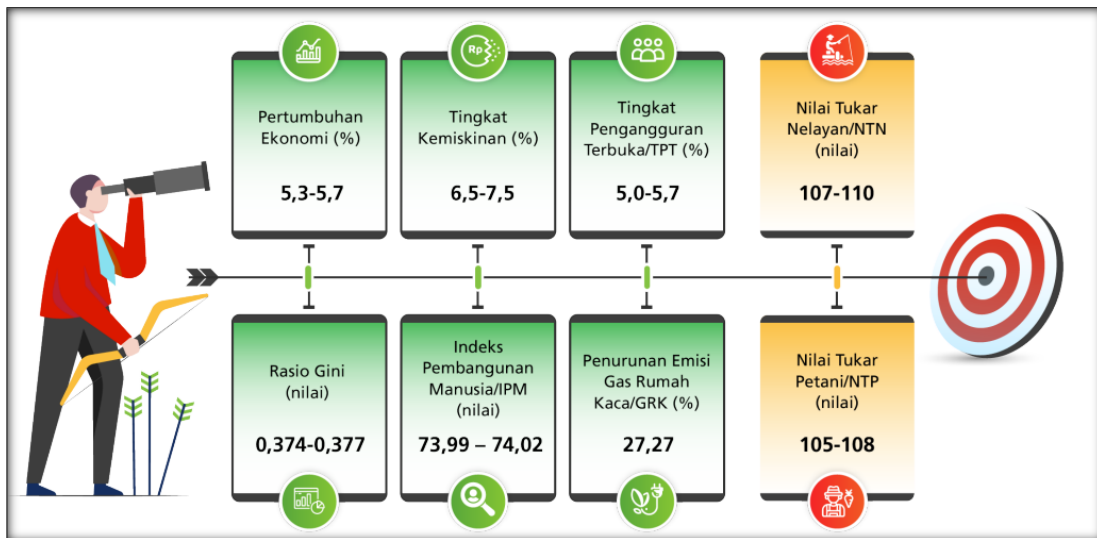
1. Secara substansial, memuat arah kebijakan ekonomi dan keuangan daerah, rencana program, kegiatan, subkegiatan, indikator kinerja, pagu indikatif, kelompok sasaran, lokasi kegiatan, prakiraan maju, dan Perangkat Daerah penanggung jawab yang wajib dilaksanakan pemerintahan daerah dalam 1 (satu) tahun;
2. Secara normatif, menjadi dasar penyusunan Kebijakan Umum APBD (KUA) dan Prioritas dan Plafon Anggaran Sementara (PPAS) yang akan diusulkan oleh Kepala Daerah untuk disepakati bersama dengan DPRD sebagai landasan penyusunan Rancangan Anggaran Pendapatan dan Belanja Daerah (R-APBD);
3. Secara operasional, memuat arahan untuk peningkatan kinerja pemerintahan di bidang pelayanan dan pemberdayaan masyarakat serta Pemerintah Daerah yang menjadi tanggung jawab masing-masing Kepala Perangkat Daerah dalam melaksanakan tugas dan fungsinya yang ditetapkan dalam Renja Perangkat Daerah; dan
4. Secara faktual, menjadi tolak ukur untuk menilai capaian kinerja penyelenggaraan Pemerintahan Daerah merealisasikan program dan kegiatan dalam mewujudkan kesejahteraan masyarakat.

Dokumen RKPD Kota Bukittinggi Tahun 2024 merupakan implementasi tahun ketiga Rencana Pembangunan Jangka Menengah Kota Bukittinggi Tahun 2021—2026, untuk mewujudkan “Bukittinggi Hebat” setelah dilantiknya Walikota dan Wakil Walikota terpilih pada Pemilihan Umum Kepala Daerah (Pemilukada) Serentak Tahun 2020. Rencana Pembangunan Jangka Menengah Daerah (RPJMD) ini ditetapkan dengan Peraturan Daerah

Kota Bukittinggi Nomor 04 Tahun 2021 tentang Rencana Pembangunan Jangka Menengah Daerah (RPJMD) Kota Bukittinggi Tahun 2021—2026.

Pemerintah menetapkan Rencana Kerja Pemerintah (RKP) Tahun 2024 dengan mengusung tema “Mempercepat Transformasi Ekonomi yang Inklusif dan Berkelanjutan”. Berdasarkan tema tersebut, ditetapkan sasaran RKP Tahun 2024 dan indikatornya sebagaimana berikut :

Gambar 1.1.
Sasaran dan Indikator Pembangunan RKP Tahun 2024



Sumber : Rancangan RKP Tahun 2024

Arah kebijakan prioritas RKP tahun 2024, meliputi:

1. Pengurangan kemiskinan dan penghapusan kemiskinan ekstrem,
2. Peningkatan kualitas pelayanan kesehatan dan pendidikan,
3. Revitalisasi industri dan penguatan riset terapan,
4. Penguatan daya saing usaha,
5. Pembangunan rendah karbon dan transisi energi,
6. Percepatan pembangunan infrastruktur dasar dan konektivitas,
7. Percepatan pembangunan ibu kota nusantara, serta
8. Pelaksanaan pemilu 2024

Penyelarasan dengan RKPD Provinsi Sumatera Barat Tahun 2024, dilakukan sejalan dengan dasar-dasar dan landasan pikir penetapan tema RKP 2024 dan juga dengan mempertimbangkan visi misi dan program Gubernur dan Wakil Gubernur terpilih pada Pemilukada Serentak Tahun 2020. Tema RKPD Provinsi Sumatera Barat Tahun 2024 adalah “Transformasi sektor strategis yang inklusif dan berkelanjutan”.

Adapun prioritas pembangunan Provinsi Sumatera Barat pada tahun 2024 adalah sebagai berikut :

1. Meningkatkan kualitas sumber daya manusia yang sehat, berpengetahuan, terampil dan berdaya saing;
2. Meningkatkan tata kehidupan sosial kemasyarakatan berdasarkan falsafah *Adat Basandi Syarak, Syarak Basandi Kitabullah*;
3. Meningkatkan nilai tambah dan produktivitas pertanian, perkebunan, peternakan dan perikanan;
4. Meningkatkan usaha perdagangan dan industri kecil/menengah serta ekonomi berbasis digital;
5. Meningkatkan ekonomi kreatif dan daya saing kepariwisataan;
6. Meningkatkan pembangunan infrastruktur yang berkeadilan dan berkelanjutan; dan
7. Mewujudkan tata kelola pemerintahan dan pelayanan publik yang bersih, akuntabel dan berkualitas.

Merujuk kepada tema pembangunan Nasional dan Provinsi Sumatera Barat, maka tema RKPD Kota Bukittinggi Tahun 2024 adalah : “Transformasi sektor ekonomi unggulan yang terintegrasi, inklusif dan berkelanjutan”.

Secara teknis, RKPD Tahun 2024 disusun mempedomani Peraturan Menteri Dalam Negeri Nomor 86 Tahun 2017 tentang Tata Cara Perencanaan, Pengendalian Dan Evaluasi Pembangunan Daerah, antara lain memuat arah dan kebijakan pembangunan Daerah selama satu tahun dan menjadi dasar bagi perumusan perencanaan pembangunan Daerah. Penyusunan RKPD Kota Bukittinggi Tahun 2024 juga mengacu kepada Peraturan Menteri Dalam Negeri Nomor 90 Tahun 2019 tentang Klasifikasi, Kodifikasi dan Nomenklatur Perencanaan Pembangunan dan Keuangan Daerah, sebagaimana telah dimutakhirkan dengan Keputusan Menteri Dalam Negeri Nomor 050-3708 Tahun 2020, terakhir dengan Keputusan Menteri Dalam Negeri Nomor 050-5889 Tahun 2021. Peraturan Menteri Dalam Negeri ini merupakan salah satu pedoman untuk menindaklanjuti Peraturan Pemerintah Nomor 12 Tahun 2019 tentang Pengelolaan Keuangan Daerah.

Penyusunan RKPD Kota Bukittinggi Tahun 2024 dilakukan dengan beberapa pendekatan perencanaan pembangunan yang meliputi; pendekatan teknokratis, partisipatif, politis, *top-down* dan *bottom-up*. Pendekatan teknokratis dilaksanakan dengan metoda dan kerangka berfikir yang merupakan proses keilmuan untuk memperoleh pengetahuan secara sistematis terkait perencanaan pembangunan berdasarkan bukti fisik, data dan informasi yang akurat, serta dapat dipertanggungjawabkan yang dilaksanakan oleh perangkat daerah. Pendekatan partisipatif dilaksanakan dengan melibatkan semua pemangku kepentingan

(*stakeholders*) melalui musyawarah perencanaan pembangunan (musrenbang). Pendekatan politis adalah pendekatan perencanaan pembangunan yang berasal dari kebijakan Kepala Daerah, di samping itu juga mengedepankan proses politik di lingkungan Pemerintah Kota Bukittinggi sesuai peraturan perundangan yang berlaku dengan mengakomodir kehendak dan kepentingan masyarakat yang direpresentasikan oleh wakil rakyat yang duduk sebagai anggota DPRD Kota Bukittinggi.

Pendekatan atas-bawah (*top-down*) dilakukan dengan mengacu pada arah kebijakan dalam RPJMN Tahun 2019-2024, Rancangan RKP Tahun 2024 dan Rancangan RKPD Provinsi Sumatera Barat Tahun 2024. Pendekatan bawah-atas (*bottom-up*) dilakukan dengan memperhatikan usulan dari kelurahan dan kecamatan melalui forum Musyawarah Perencanaan Pembangunan (Musrenbang) yang dihadiri oleh pemangku kepentingan pembangunan daerah secara terbatas, dan memberi peluang secara daring menggunakan teknologi komunikasi dan informatika bagi pemangku kepentingan yang tidak hadir secara langsung. Hasil Pendekatan perencanaan pembangunan daerah bawah-atas (*bottom-up*) dan atas-bawah (*top-down*), akan diselaraskan sehingga tercipta sinkronisasi dan sinergi pencapaian sasaran rencana pembangunan nasional dan rencana pembangunan daerah.

Pada orientasi substansi, penyusunan RKPD menggunakan pendekatan holistik-tematik, integratif dan spasial. Pendekatan holistik-tematik dilaksanakan dengan mempertimbangkan keseluruhan unsur/bagian/kegiatan pembangunan sebagai satu kesatuan faktor potensi, tantangan, hambatan dan/atau permasalahan yang saling berkaitan satu dengan lainnya. Pendekatan integratif dilaksanakan dengan menyatukan beberapa kewenangan ke dalam satu proses terpadu dan fokus yang jelas dalam upaya pencapaian tujuan pembangunan daerah. Pendekatan spasial dilakukan sebagai upaya dimana program dan kegiatan pembangunan yang direncanakan dijabarkan secara fungsional dalam satu kesatuan wilayah dan keterkaitan antar wilayah.

Berdasarkan pendekatan perencanaan tersebut, maka proses penyusunan RKPD Kota Bukittinggi Tahun 2024 dilakukan melalui tahapan sebagai berikut:

1. Penyusunan dokumen Rancangan Awal RKPD Kota Bukittinggi Tahun 2024 berpedoman kepada hasil evaluasi pencapaian target kinerja tahun pertama pada RPJMD Kota Bukittinggi Tahun 2021 - 2026 yang mulai diimplementasikan pada RKPD Tahun 2022 dan mempedomani target kinerja tahun berjalan yakni tahun 2023 sebagai implementasi tahun kedua serta program prioritas daerah. Dalam rangka mendapatkan saran masukan dan penyempurnaan rancangan awal RKPD maka dilaksanakan konsultasi publik melibatkan seluruh stakeholder terkait perencanaan daerah Kota Bukittinggi.
2. Penyusunan Rancangan RKPD Kota Bukittinggi Tahun 2024 dilakukan setelah penyempurnaan rancangan awal berdasarkan saran dan masukan pada pelaksanaan forum

konsultasi publik, untuk selanjutnya dijadikan pedoman bagi Perangkat Daerah untuk menyusun Rancangan Renja Perangkat Daerah. Penyusunan Rancangan RKPDP merupakan penyempurnaan rancangan awal RKPDP berdasarkan:

- a. Rancangan Renja Perangkat Daerah yang telah diverifikasi sebagaimana diamanatkan pada ayat (1) Pasal 133 Permendagri Nomor 86 Tahun 2017 bahwa Rancangan Renja Perangkat Daerah disampaikan kepada kepala BAPPEDA Kabupaten/Kota untuk diverifikasi; dan
 - b. Hasil penelaahan terhadap Rancangan RKPDP Provinsi Sumatera Barat Tahun 2024 dan penyesuaian dengan RKP Tahun 2023 dengan mempedomani kebijakan pemerintah yang menjadi fokus dan tema pembangunan Nasional dan Provinsi Sumatera Barat.
3. Penyusunan Rancangan Akhir RKPDP Kota Bukittinggi Tahun 2024, merupakan proses penyempurnaan rancangan RKPDP menjadi rancangan akhir RKPDP berdasarkan berita acara kesepakatan hasil Musrenbang RKPDP untuk selanjutnya dilakukan pembahasan bersama seluruh Perangkat Daerah. Selanjutnya dilakukan harmonisasi dengan Kemenkumham dan fasilitasi Rancangan Peraturan Walikota oleh Gubernur, dan setelah itu RKPDP Kota Bukittinggi Tahun 2024 ditetapkan dengan Peraturan Walikota Bukittinggi.

Sejalan dengan pelaksanaan Permendagri 70 Tahun 2019 tentang Sistem Informasi Pemerintahan Daerah, maka sejak tahun 2021 dalam penyusunan RKPDP Kota Bukittinggi Tahun 2021 telah digunakan aplikasi yang dikembangkan oleh Kementerian Dalam Negeri yang terintegrasi mulai perencanaan, penganggaran, pengelolaan keuangan dan pelaporan, yaitu Sistem Informasi Pemerintahan Daerah (SIPD). Pemanfaatan aplikasi ini diharapkan tidak hanya sekedar menyelaraskan antar dokumen perencanaan pembangunan daerah (RPJPD, RPJMD/ Renstra, RKPDP/ Renja) dengan penganggaran keuangan daerah (APBD dan DPA), tetapi juga akan memperkuat terwujudnya sinergitas perencanaan di tingkat provinsi dan nasional.

Di samping itu, penerapan sistem informasi pemerintah daerah bertujuan untuk memastikan bahwa setiap kebijakan, program, kegiatan dan pagu anggaran yang akan dilaksanakan oleh perangkat daerah benar-benar dihasilkan melalui proses perencanaan yang transparan mulai dari musrenbang kelurahan, musrenbang kecamatan, forum perangkat daerah, musrenbang kota serta melalui penjangkaran aspirasi masyarakat pada saat anggota DPRD melakukan kegiatan reses di kelurahan dan kecamatan.

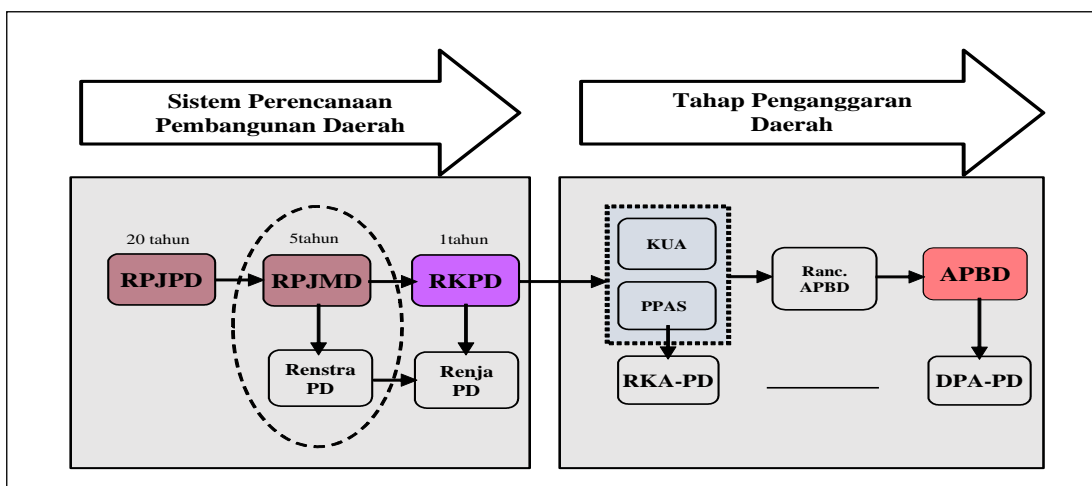
Gambar 1.2.
Sistem Informasi Pemerintahan Daerah yang dikembangkan oleh Kementerian Dalam Negeri Republik Indonesia



Sumber : Bappelitbangda, 2023

RKPD memiliki hubungan/ keterkaitan yang erat dengan dokumen rencana maupun anggaran terutama RPJMD, Rencana Strategis (Renstra) Perangkat Daerah, Rencana Kerja (Renja) Perangkat Daerah, dan RAPBD. RPJMD Kota Bukittinggi Tahun 2021-2026 telah ditetapkan dengan Peraturan Daerah Kota Bukittinggi Nomor 04 Tahun 2021 tentang Rencana Pembangunan Jangka Menengah Daerah Tahun 2021-2026. Hubungan antar dokumen pembangunan tersebut dapat terlihat pada gambar berikut :

Gambar 1.3.
Hubungan Antar Dokumen RPJPD, RPJMD dan RKPD



Sumber : Bappelitbangda, 2023

Selain berpedoma pada dokumen perencanaan pembangunan yang ada, RKPD Kota Bukittinggi Tahun 2024 juga memperhatikan Instruksi Presiden Nomor 9 Tahun 2000 tentang

Pengarusutamaan Gender dalam Pembangunan Nasional. Implementasinya dilakukan pada saat perumusan teknis program dan kegiatan yang mempertimbangkan kebijakan pengarusutamaan gender dalam pembangunan.

1.2. Dasar Hukum Penyusunan

Dasar hukum Penyusunan RKPD Kota Bukittinggi Tahun 2024 ini didasarkan pada peraturan perundang-undangan sebagai berikut:

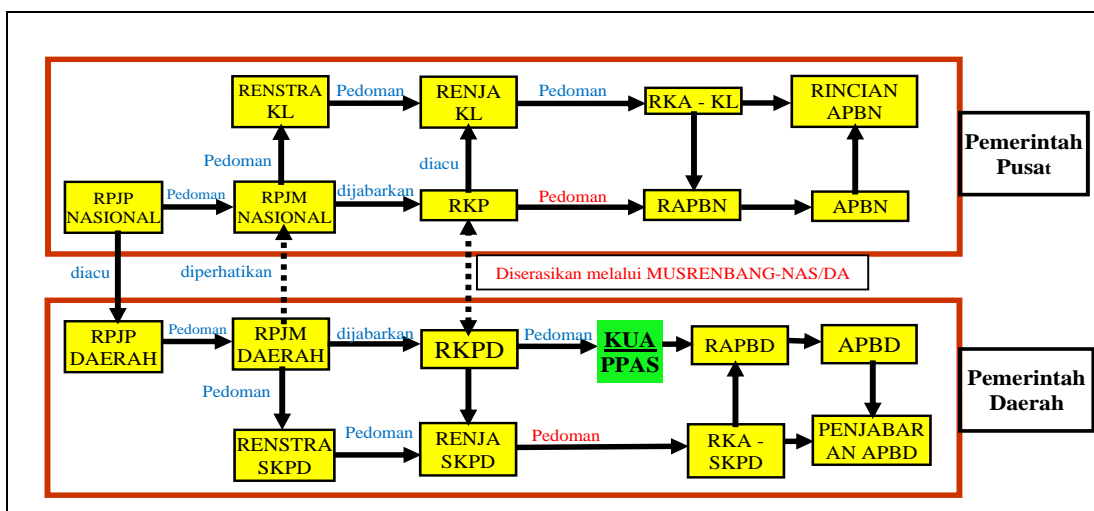
1. Undang-Undang Nomor 9 Tahun 1956 tentang Pembentukan Daerah Otonom Kota Besar Dalam Lingkungan Daerah Propinsi Sumatera Tengah;
2. Undang-Undang Nomor 25 Tahun 2004 tentang Sistem Perencanaan Pembangunan Nasional;
3. Undang-Undang Nomor 23 Tahun 2014 tentang Pemerintahan Daerah (Lembaran Negara Republik Indonesia Tahun 2014 Nomor 224, Tambahan Lembaran Negara Republik Indonesia Nomor 5587), sebagaimana telah diubah beberapa kali, terakhir dengan Undang-Undang Nomor 6 Tahun 2023 tentang Penetapan Peraturan Pemerintah Pengganti Undang-Undang Nomor 2 Tahun 2022 tentang Cipta Kerja Menjadi Undang-Undang
4. Peraturan Pemerintah Nomor 8 Tahun 2008 tentang Tahapan, Tata Cara Penyusunan, Pengendalian dan Evaluasi Pelaksanaan Rencana Pembangunan Daerah;
5. Peraturan Menteri Dalam Negeri Nomor 86 Tahun 2017 tentang Tata Cara Perencanaan, Pengendalian dan Evaluasi Pembangunan Daerah, Tata Cara Evaluasi Rancangan Peraturan Daerah tentang Rencana Pembangunan Jangka Panjang Daerah dan Rencana Pembangunan Jangka Menengah Daerah, Serta Tata Cara Perubahan Rencana Pembangunan Jangka Panjang Daerah, Rencana Pembangunan Jangka Menengah Daerah dan Rencana Kerja Pemerintah Daerah;
6. Peraturan Daerah Kota Bukittinggi Nomor 08 Tahun 2006 tentang Rencana Pembangunan Jangka Panjang Daerah (RPJPD) Kota Bukittinggi Tahun 2006-2025, sebagaimana telah diubah dengan Peraturan Daerah Nomor 3 Tahun 2019 tentang Perubahan Atas Peraturan Daerah Nomor 08 Tahun 2006 tentang Rencana Pembangunan Jangka Panjang Daerah (RPJPD) Kota Bukittinggi Tahun 2006-2025;
7. Peraturan Daerah Kota Bukittinggi Nomor 4 Tahun 2021 tentang Rencana Pembangunan Jangka Menengah Daerah Kota Bukittinggi Tahun 2021 – 2026;
8. Peraturan Daerah Kota Bukittinggi Nomor 4 Tahun 2022 tentang Perubahan Atas Peraturan Daerah Kota Bukittinggi Nomor 9 Tahun 2016 tentang Pembentukan dan Susunan Perangkat Daerah;

1.3. Hubungan Antar Dokumen

Mengacu pada Undang-Undang Nomor 25 Tahun 2004 tentang Sistem Perencanaan Pembangunan Nasional, RKPD Kota Bukittinggi Tahun 2024 merupakan dokumen perencanaan sebagai penjabaran tahunan dari RPJMD Kota Tahun 2021-2026, RPJMD Provinsi Sumatera Barat Tahun 2021-2026 dan RPJMN tahun 2019-2024 serta diselaraskan dengan RKP Tahun 2024, RKPD Provinsi Sumatera Barat Tahun 2024 dan Rencana Tata Ruang Wilayah Kota Bukittinggi Tahun 2010-2030 serta memperhatikan *masterplan* tingkat kota dan rencana induk pengembangan sektoral yang dimiliki Pemerintah Kota Bukittinggi.

RKPD menjadi acuan dalam pelaksanaan Musyawarah Perencanaan Pembangunan (Musrenbang) yang dilaksanakan secara berjenjang mulai dari tingkat kelurahan, kecamatan dan kota. Selanjutnya Perangkat Daerah dengan berpedoman pada Renstra Perangkat Daerah dan RKPD menyusun rencana kerja tahunan berupa Rencana Kerja (Renja) Perangkat Daerah. Gambaran tentang hubungan antara RKPD dengan dokumen perencanaan lainnya sebagai kesatuan sistem perencanaan pembangunan dan sistem keuangan ditampilkan pada gambar berikut:

Gambar 1.4.
Hubungan Antara RKPD dengan Dokumen Perencanaan Lainnya Sebagai Kesatuan Sistem Perencanaan Pembangunan dan Sistem Keuangan



Rencana Kerja Pemerintah Daerah Kota Bukittinggi Tahun 2024 disusun dengan berpedoman pada visi, misi, tujuan, sasaran, strategi, arah kebijakan, program pembangunan, serta program prioritas daerah Tahun 2021-2026 yang tertuang dalam dokumen RPJMD Kota Bukittinggi Tahun 2021-2026 serta memperhatikan tema, arah kebijakan, dan prioritas pembangunan RKPD Provinsi Sumatera Barat tahun 2024 serta RKP Tahun 2024; dan RTRW Kota Bukittinggi Tahun 2010–2030. Selanjutnya, dokumen RKPD Kota Bukittinggi Tahun 2024 akan menjadi pedoman bagi penyusunan Kebijakan Umum APBD (KUA), dan Prioritas dan Plafon Anggaran Sementara (PPAS), serta Rancangan APBD Tahun Anggaran 2024.

Secara rinci hubungan RKPD dengan dokumen perencanaan dan penganggaran lainnya sebagaimana Gambar 1.4 dapat diketahui bahwa, sebagai berikut: RKPD disusun dengan memperhatikan pokok-pokok arah kebijakan dalam RPJP Nasional dan RPJM Nasional melalui mekanisme Musrenbangnas. RKPD disusun dengan berpedoman pada RPJPD dan RPJMD yang di dalamnya memuat mengenai visi, misi dan arah pembangunan daerah.

RPJMD dan Renstra Perangkat Daerah berperan sebagai acuan dasar dalam menentukan arah kebijakan dan strategi pembangunan daerah yang pada intinya memuat arah kebijakan keuangan daerah, strategi pembangunan daerah, kebijakan umum, dan program prioritas pembangunan daerah dengan masing-masing penanggung jawab pada Perangkat Daerah, lintas Perangkat Daerah dan program lintas Perangkat Daerah disertai dengan rencana kerja dalam kerangka regulasi dan kerangka pendanaan yang bersifat indikatif.

RKPD menjadi pedoman bagi penyusunan Renja Perangkat Daerah yang disusun sesuai dengan tugas pokok dan fungsi Perangkat Daerah. Dengan demikian dokumen ini akan bermanfaat bagi Perangkat Daerah dalam rangka mewujudkan keterpaduan dan mensinergikan pembiayaan pembangunan dari berbagai sumber misalnya APBN dan APBD. Oleh karena itu, program-program pembangunan yang tertuang dalam RKPD tahun 2024, menjadi acuan dalam penyusunan KUA-PPAS APBD Provinsi Sumatera Barat tahun 2024 dan selanjutnya menjadi pedoman dalam penyusunan RAPBD tahun 2024.

1.4. Maksud dan Tujuan

1.4.1. Maksud

Maksud penyusunan RKPD Kota Bukittinggi Tahun 2024 disusun agar terwujudnya kesinambungan pelaksanaan pembangunan, sinergitas dan sinkronisasi pembangunan antar wilayah dan antar sektor serta terciptanya efektifitas dan efisiensi alokasi sumber daya dalam pembangunan daerah.

1.4.2. Tujuan

Tujuan penyusunan Rencana Kerja Pembangunan Daerah Kota Bukittinggi Tahun 2024 adalah:

1. Untuk mewujudkan program pembangunan daerah Kota Bukittinggi sesuai visi misi serta Program Prioritas RPJMD Kota Tahun 2021—2026;
2. Memberikan arah bagi seluruh pemangku kepentingan pembangunan Daerah dalam merumuskan dan menyusun perencanaan serta partisipasi dalam Pembangunan Daerah Tahun 2024;

3. Menjadi dasar penyusunan Kebijakan Umum APBD (KUA) dan Prioritas dan Plafon Anggaran Sementara (PPAS) yang akan diusulkan oleh Kepala Daerah untuk disepakati bersama dengan DPRD sebagai landasan penyusunan Rancangan Anggaran Pendapatan Belanja Daerah (R-APBD) tahun Anggaran 2024;
4. Instrumen bagi Pemerintah Daerah untuk mengukur kinerja penyelenggaraan fungsi dan urusan wajib dan pilihan Pemerintahan Daerah;
5. Instrumen bagi Pemerintah Daerah untuk mengukur capaian target kinerja program pembangunan jangka menengah;
6. Instrumen bagi Pemerintah Daerah untuk mengukur capaian target standar pelayanan minimal dan mengukur kinerja pelayanan SKPD;
7. Menyediakan informasi bagi pemenuhan Laporan Evaluasi Penyelenggaraan Pemerintahan Daerah.

1.5. Sistematika Dokumen RKPD

Mengacu pada Permendagri Nomor 86 Tahun 2017, RKPD Kota Bukittinggi Tahun 2024 disusun dengan sistematika penulisan sebagai berikut:

BAB I Pendahuluan

Berisikan latar belakang, dasar hukum penyusunan, hubungan antar dokumen, maksud dan tujuan serta sistematika dokumen RKPD.

BAB II Gambaran Umum Kondisi Daerah

Memuat kondisi umum kondisi daerah yang meliputi aspek geografi dan demografi, aspek kesejahteraan masyarakat, aspek pelayanan umum, dan aspek daya saing daerah; Evaluasi pelaksanaan program dan kegiatan RKPD sampai tahun berjalan; Permasalahan pembangunan daerah yang meliputi permasalahan daerah yang berhubungan dengan prioritas dan sasaran pembangunan daerah;

BAB III Kerangka Ekonomi Daerah dan Kebijakan Keuangan Daerah

Mengemukakan tentang arah kebijakan ekonomi daerah dan arah kebijakan keuangan daerah. Arah kebijakan ekonomi daerah ditujukan untuk mengimplementasikan program dan mewujudkan visi dan misi kepala daerah, serta permasalahan daerah, sebagai payung untuk perumusan prioritas program dan kegiatan pembangunan yang akan dilaksanakan pada tahun rencana. Arah kebijakan keuangan daerah berisikan uraian mengenai kebijakan yang akan ditempuh oleh Pemerintah Daerah berkaitan dengan pendapatan daerah, pembiayaan daerah dan belanja daerah.

BAB IV Sasaran dan Prioritas Pembangunan Daerah

Memuat tujuan dan sasaran pembangunan dan prioritas pembangunan Tahun

2024. Perumusan prioritas dan sasaran pembangunan daerah berdasarkan hasil analisis terhadap hasil evaluasi pelaksanaan RKPD tahun lalu dan tahun berjalan, identifikasi permasalahan di tingkat Daerah dan Nasional, rancangan kerangka ekonomi daerah beserta kerangka pendanaan.

BAB V Rencana Kerja dan Pendanaan Daerah

Mengemukakan rencana program dan kegiatan prioritas daerah yang disusun berdasarkan evaluasi pembangunan tahunan, kedudukan tahun rencana (RKPD) dan capaian kinerja yang direncanakan dalam RPJMD.

BAB VI Kinerja Penyelenggaraan Pemerintahan Daerah

Penetapan indikator kinerja penyelenggaraan pemerintahan daerah bertujuan untuk panduan dalam pencapaian kinerja tahunan yang ditetapkan menjadi Indikator Kinerja Utama (IKU) maupun penetapan Indikator Kinerja Daerah terhadap capaian kinerja penyelenggaraan urusan pemerintahan.

BAB VII Penutup

Berisi penegasan bahwa RKPD merupakan pedoman bagi Perangkat Daerah dalam menjabarkan rencana kerja melalui program/kegiatan yang akan dilaksanakan pada tahun 2024.

BAB II

GAMBARAN UMUM KONDISI DAERAH

2.1. Kondisi Umum Daerah

Kota Bukittinggi terletak antara $100^{\circ}20'$ - $100^{\circ}25'$ Bujur Timur dan antara $00^{\circ}16'$ - $00^{\circ}20'$ Lintang Selatan pada rangkaian Bukit Barisan yang membujur sepanjang pulau Sumatera. Letak astronomisnya menunjukkan bahwa Bukittinggi berada di bagian tengah pulau Sumatera. Posisi ini menjadikan Bukittinggi tergolong beriklim tropis. Namun, dengan berada pada ketinggian antara 780—950 meter di atas permukaan laut, udara di Bukittinggi relatif sejuk dan cocok untuk tempat peristirahatan dan destinasi wisata. Di samping itu, letak geografis Bukittinggi yang cukup strategis, terutama bila dikaitkan dengan posisi sentral Bukittinggi terhadap lintasan regional antar ibukota provinsi, seperti lintasan dari Padang ke Medan, dan lintasan dari Padang ke Pekanbaru, berimplikasi terhadap tingginya arus mobilitas orang dan barang melalui kota ini.

Kota yang terkenal dengan bangunan Jam Gadang sebagai markah-nya, terletak di tengah Provinsi Sumatera Barat dengan luas hanya 0,06 persen dari Provinsi Sumatera Barat atau setara dengan 25,239 Km². Dengan kondisi geografis yang berbukit dan mempunyai lembah, maka luas daerah yang dapat dimanfaatkan untuk kegiatan perkotaan menjadi sangat terbatas. Kota Bukittinggi tidak memiliki sumber daya alam berupa hutan, mineral, gas bumi, serta perikanan laut yang bisa dieksploitasi secara fisik. Potensi yang dimiliki Kota Bukittinggi hanyalah lingkungan alam yang indah, sejuk, bersih, dan letaknya strategis, serta nilai-nilai kehidupan masyarakat berdasarkan nilai agama dan nilai adat, yang turut memperkaya khazanah perbendaharaan potensinya.

Dengan kondisi tersebut di atas menjadikan Kota Bukittinggi sebagai daerah tujuan wisata utama di Provinsi Sumatera Barat, di samping sebagai kota pendidikan, kota pelayanan kesehatan dan kota perdagangan dan jasa, serta tempat peristirahatan. Kota Bukittinggi juga menjadi pusat pengembangan pariwisata di Sumatera Barat karena karakteristik alam dan budayanya serta lokasinya yang strategis dan menjadi *home base* bagi wisatawan yang hendak mendatangi objek-objek wisata yang ada di Sumatera Barat yang jaraknya relatif dekat dan mudah dicapai dari Kota Bukittinggi.

2.1.1. Aspek Geografis dan Demografi

Aspek geografis dan demografi menggambarkan tentang karakteristik lokasi dan wilayah, potensi pengembangan wilayah, wilayah rawan bencana dan demografi Kota Bukittinggi.

A. Karakteristik lokasi dan wilayah

Berbicara tentang karakteristik lokasi dan wilayah, maka akan tergambar bagaimana karakteristik lokasi dan wilayah serta menjelaskan tentang luas dan batas wilayah administrasi, letak dan kondisi geografis, topografi, geologi, hidrologi, klimatologi dan penggunaan lahan Kota Bukittinggi.

1. Luas dan Batas Wilayah Administrasi

Bahwa luas wilayah Kota Bukittinggi adalah 25,239 Km², yang merupakan 0,06 persen dari seluruh luas wilayah Provinsi Sumatera Barat. Posisi Kota Bukittinggi yang sangat strategis terletak pada lintasan regional yang menghubungkan Kota Bukittinggi—Kota Padang Panjang dan Kota Padang, serta Kota Bukittinggi—Kota Payakumbuh, Kota Solok, Kota Batusangkar, Kota Lubuk Sikaping dan Kota Lubuk Basung. Di samping itu, Kota Bukittinggi juga berada di jalur perlintasan yang menghubungkan Provinsi Sumatera Barat dengan Provinsi Sumatera Utara dan Provinsi Riau.

Bukittinggi memiliki wilayah administratif yang terdiri atas 3 (tiga) Kecamatan dan 24 (dua puluh empat) Kelurahan, dengan luas masing-masing wilayah sebagai berikut :

1. Kecamatan Guguk Panjang dengan luas areal 6,831 km² (683,10 Ha) atau 27,07 % dari total luas Kota Bukittinggi yang meliputi 7 kelurahan;
2. Kecamatan Mandiangin Koto Selayan dengan luas areal 12,156 km² (1.215,60 Ha) atau 48,16 % dari total luas Kota Bukittinggi yang meliputi 9 kelurahan;
3. Kecamatan Aur Birugo Tigo Baleh dengan luas areal 6,252 km² (625,20 Ha) atau 24,77 % dari total luas Kota Bukittinggi yang meliputi 8 kelurahan.

Pembagian wilayah administrasi Kota Bukittinggi per kecamatan dan kelurahan ditampilkan pada tabel berikut ini,

Tabel 2. 1
Pembagian Wilayah Administrasi Kota Bukittinggi

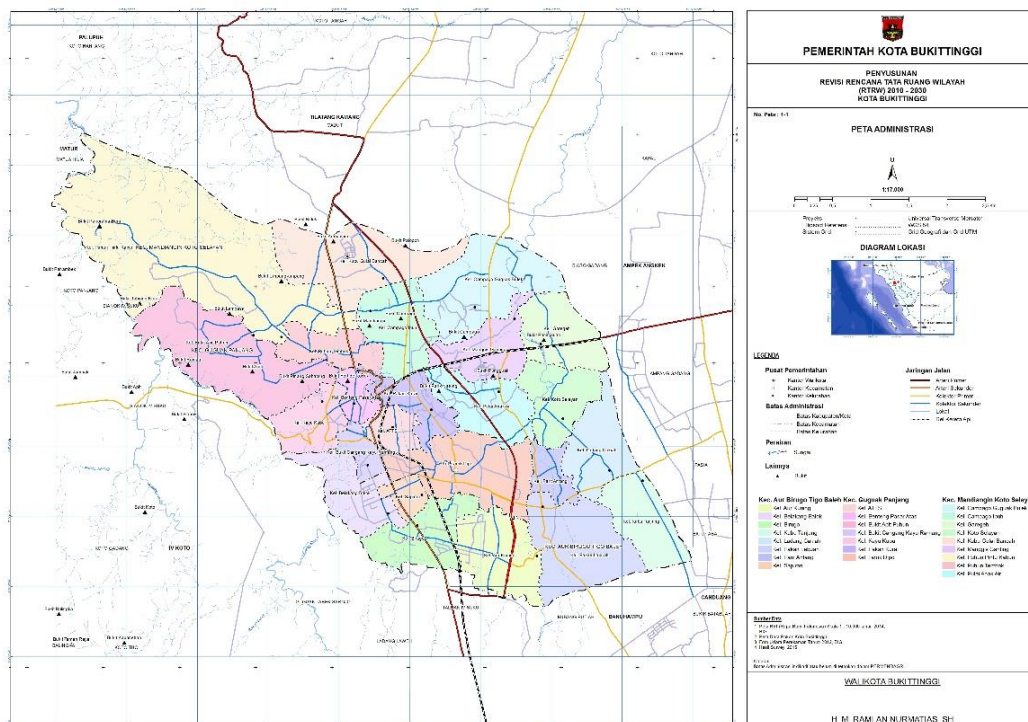
No.	Kecamatan / Kelurahan	Luas & Persentase Terhadap Kota	
		(Ha)	(%)
I	GUGUK PANJANG	683,10	27,07
1.	Bukit Cangang K. Ramang	47,00	1,86
2.	Tarok Dipo	148,00	5,86
3.	Pakan Kurai	87,00	3,45
4.	Aur Tajungkang T. Sawah	69,00	2,73
5.	Benteng Pasar Atas	56,00	2,22
6.	Kayu Kubu	91,00	3,61
7.	Bukit Apit Puhun	185,10	7,33
II	MANDIANGIN KOTO SELAYAN	1.215,60	48,16
1.	Pulai Anak Air	88,20	3,49
2.	Koto Selayan	73,00	2,89
3.	Garegeh	65,00	2,58

No.	Kecamatan / Kelurahan	Luas & Persentase Terhadap Kota	
		(Ha)	(%)
4.	Manggis Ginting	65,10	2,58
5.	Campago Ipuh	139,30	5,52
6.	Puhun Tembok	71,00	2,81
7.	Puhun Pintu Kabun	361,00	14,30
8.	Kubu Gulai Banchah	181,00	7,17
9.	Campago Guguk Bulek	172,00	6,81
III	AUR BIRUGO TIGO BALEH	625,20	24,77
1.	Belakang Balok	50,40	2,00
2.	Sapiran	25,70	1,02
3.	Birugo	94,00	3,72
4.	Aur Kuning	90,00	3,57
5.	Pakan Labuah	118,00	4,68
6.	Kubu Tanjung	91,10	3,61
7.	Ladang Caklah	74,00	2,93
8.	Parit Antang	82,00	3,25
JUMLAH		2.523,90	100,00

Sumber : Bukittinggi Dalam Angka, 2023

Pembagian wilayah Kota Bukittinggi untuk lebih jelasnya dapat dilihat pada peta administrasi berikut,

Gambar 2.1
Peta Administrasi Kota Bukittinggi



Sumber : RTRW Kota Bukittinggi tahun 2010-2030

Secara administratif, Wilayah Kota Bukittinggi dikelilingi oleh Kabupaten Agam, dengan batas-batas sebagai berikut:

- Sebelah Utara dengan Kecamatan Tilatang Kamang, Kabupaten Agam;
- Sebelah Selatan dengan Kecamatan Banuhampu, Kabupaten Agam;
- Sebelah Barat dengan Kecamatan IV Koto, Kabupaten Agam; dan
- Sebelah Timur dengan Kecamatan Ampek Angkek, Kabupaten Agam.

2. Letak dan Kondisi Geografis

Secara geografis, Kota Bukittinggi berada dalam lingkup Kabupaten Agam, serta terletak pada posisi sentral dalam wilayah Provinsi Sumatera Barat maupun antar provinsi terdekat. Letak geografis ini cukup strategis terhadap lintasan regional, seperti lintasan dari Padang ke Medan, dan lintasan dari Padang ke Pekanbaru. Kota Bukittinggi telah menjadi titik perlintasan dari Jalur Lintas Tengah Sumatera serta jalur penghubung antara Jalur Lintas Tengah dengan Jalur Lintas Timur Sumatera.

a. Posisi Astronomis

Secara astronomis, Kota Bukittinggi membentang antara $100^{\circ}20'$ - $100^{\circ}25'$ BT dan antara $00^{\circ}16'$ - $00^{\circ}20'$ LS.

b. Posisi Geostrategis

Bukittinggi dengan posisi geostrategisnya mempunyai dataran yang tinggi dan bergelombang serta mempunyai udara yang sejuk, memungkinkan untuk menarik kunjungan wisatawan ke Bukittinggi. Oleh karena itu, dalam lingkup Kabupaten Agam, Kota Bukittinggi menjadi orientasi pelayanan utama perdagangan dan pariwisata.

c. Kondisi/Kawasan Kota Bukittinggi

Bukittinggi dengan wilayah yang dimilikinya merupakan kategori Kota Kecil, dan dari segi jumlah penduduk merupakan kategori Kota Sedang, sehingga dapat dikatakan cukup padat untuk sebuah kota kecil. Kota Bukittinggi tidak mempunyai daerah pedalaman, terpencil, pesisir, pegunungan dan kepulauan.

3. Topografi

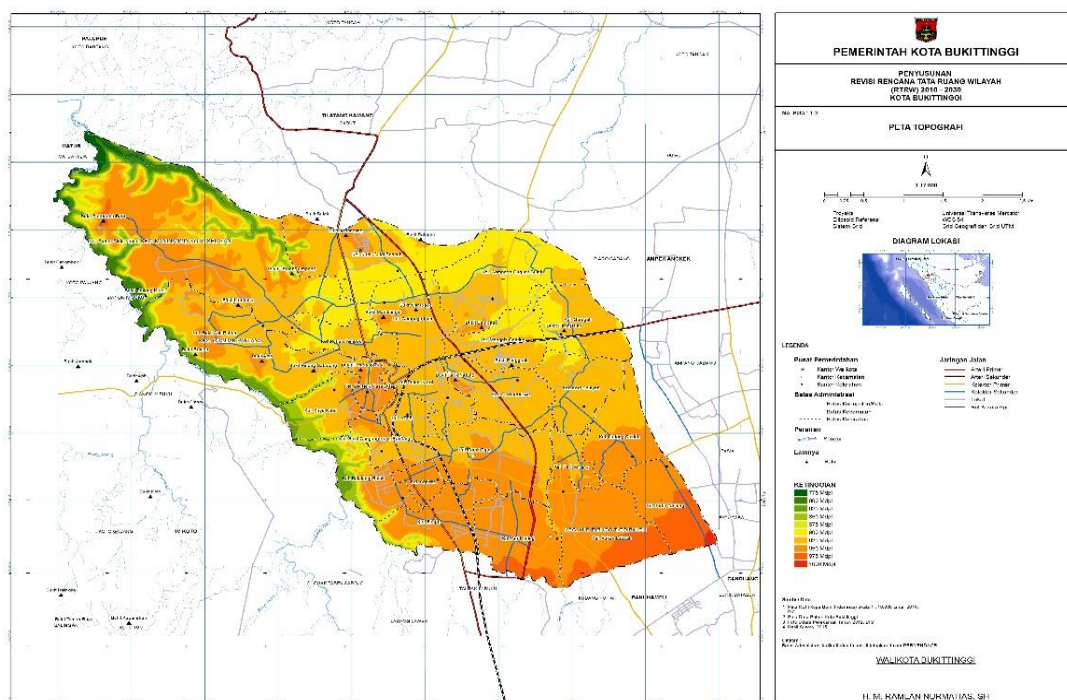
Kondisi alam Kota Bukittinggi berupa perbukitan yang terbentuk dari tufa batu apung dengan ketinggian sekitar 780-950 meter dari permukaan laut (mdpl), sehingga tanahnya subur. Namun demikian, luas daerah yang dimanfaatkan untuk pertanian sedikit sekali yaitu 639 ha. Kecamatan Mandiangin Koto Selayan memiliki lahan pertanian yang paling luas yaitu 344 ha, sementara kecamatan Aur Birugo Tigo Baleh seluas 238 ha dan kecamatan Guguk Panjang 57 ha. Hal ini disebabkan karena sebahagian besar lahan digunakan untuk pemukiman penduduk, perdagangan dan jasa. Dengan lokasi yang

berada pada dataran tinggi, kemiringan lereng wilayah Kota Bukittinggi sangat bervariasi dan dapat dibagi menjadi topografi yang relatif datar, berbukit-bukit dan terjal. Wilayah yang berada di kawasan Ngarai Sianok (15,38%), sementara daerah perbukitan (9,64%) berada di kawasan Gulai bancah, Campago Ipuh, Campago Guguk Bulek, Benteng Pasar Atas, serta Kubu Tanjung. Lahan dataran (74,98%) terdapat sebagian besar di Kecamatan Aur Birugo Tigo Baleh bagian barat, Kecamatan Guguk Panjang bagian barat dan Kecamatan Mandiangin Koto Selayan bagian tengah dan timur. Adapun proporsi luasan lahan di Kota Bukittinggi berdasarkan klasifikasi kelereng adalah sebagai berikut:

Kota Bukittinggi dikelilingi oleh perbukitan di sebelah Utara, Timur dan Barat, serta pegunungan di sebelah Selatan dengan topografi wilayah pada umumnya bergelombang. Kondisi demikian berakibat terhadap terbatasnya pemanfaatan ruang kota untuk pemukiman dan kegiatan pembangunan perkotaan.

Untuk lebih jelasnya mengenai topografi Kota Bukittinggi dapat dilihat pada peta Topografi Kota Bukittinggi di bawah ini:

Gambar 2. 2
Peta Topografi Kota Bukittinggi



Sumber : RTRW Kota Bukittinggi tahun 2010-2030

Berdasarkan kemampuan umum morfologinya, Kota Bukittinggi dan sekitarnya dapat dibedakan menjadi empat satuan morfologi, yaitu :

a. Satuan Morfologi Dataran

Kemiringan lereng umumnya 10%, dengan ketinggian berkisar antara 865-920 mdpl. Penggunaan lahan umumnya untuk persawahan, kebun/ladang dan permukiman, daerah ini dibentuk oleh endapan vulkanik muda berupa tufa apung.

b. Satuan Morfologi Berelief Halus

Kemiringan lereng antara 10-15% dengan ketinggian 850-920 mdpl, umumnya merupakan kebun/ladang belukar, permukiman dan persawahan. Daerah ini dibentuk oleh batuan tufa apung dan sebagian oleh metamorf.

c. Satuan Morfologi Berelief Kasar

Dibentuk oleh batuan tufa apung dengan ketinggian daerah antara 650-900 mdpl, medan cukup terjal, kemiringan lebih dari 60% satuan morfologi ini merupakan tebing Ngarai Sianok.

d. Satuan Morfologi Tubuh Gunung Berapi

Kemiringan medan antar 10 -20% dengan kemiringan tempat 900 mdpl, penggunaan lahan pada satuan ini berupa semak/belukar, dan sebagian persawahan. Daerah dengan satuan morfologi ini sangat subur, karena dibentuk oleh hasil endapan Gunung Merapi dan Gunung Singgalang berupa lava.

4. Geologi

Kota Bukittinggi tersusun dari material padat alam, yang terdiri dari batuan dasar, tanah, dan humus sebagai hamparan tempat tumbuhnya aneka tumbuhan. Di area Kota Bukittinggi, hanya terdapat sejenis batuan dasar yang tersingkap (*exposed*), yaitu Tufa Batuapung, hasil dari proses kegunungapian (volkanisme). Pada peta geologi resmi yang dipublikasikan Kementrian ESDM, Tufa Batuapung itu disimbolkan sebagai “Qpt”. Secara aktual, terdapat batuan Qpt segar, dan Qpt lapuk menjadi tanah residual (hasil pelapukan). Tampilan fisik dari Qpt segar adalah: “kuning kelabu jika basah dan kuning keputihan jika kering”. Terdapat partikel hitam ukuran 1 mm, serabut kaca putih mengkilat, kwarsa putih susu, partikel kuning karat 1 mm, dan gumpalan-gumpalan amorf silika. Partikel-partikel itu satu sama lain terikat lemah.

Secara menyeluruh sebagai massa material, Qpt bersifat kohesif namun lunak (*soft*), porous dan kenyal (*Stiff*). Di beberapa lokasi lain, Qp mengandung kepingan welded tuff 50 mm dan kepingan lava 40 mm, dengan komponen penyusun mayoritas berupa partikel halus berukuran lempeng (kurang dari 0,2 mm). Qpt segar dapat ditemukan pada lereng alam Ngarai Sianok atau lereng-lereng galian di Kota Bukittinggi. Uji coba lapangan terhadap singkapan Qpt segar, dengan metode uji pantulan (*impact test*) menunjukkan “tumbukan bergedebuk,

meninggalkan tapak palu dan terjadi keteretakan di sekitar tapak palu”. Hasil *impact test* itu menunjukkan skala kekuatan Qpt segar adalah “cukup kuat”. Dengan metode peremasan tangan, material Qpt memungkinkan peremasan secara normal, menunjukkan kekuatan geser relatif di kelas “kokoh” dengan nilai 36 s/d 72 kPa. Pengukuran berat satuan $\sigma = 18 \text{ kN/m}^3$, dan perkiraan porositas $n = 0,5$

Tanah sebagai bentukan dari pelapukan batuan dari pelapukan batuan secara fisika dan kimia, terdiri dari dua jenis, yaitu: 1) tanah endapan; dan 2) tanah residu. Untuk Kota Bukittinggi, tanah endapan terdapat di dasar ngarai sepanjang alur Batang Sianok, sebagai hasil erosi, transportasi dan pengendapan oleh air sungai (aluvium) dan oleh longsor tebing (koluvium). Tanah residu sebagai hasil pelapukan kimiawi terhadap batuan dasar, terutama ada di dataran dan lekuk perbukitan di Kota Bukittinggi (contohnya di hamparan sawah dan pemukiman). Bagian paling atas dari hamparan tanah yang diselimuti tumbuhan (vegetasi) merupakan humus.

Kawasan Bukittinggi, terletak pada suatu zona yang dikenal sebagai jalur utama Sistem Sesar Sumatera yaitu pada segmen Central Barisan Fault Zone (CBFZ, Possavec et al, 1973 & Hahn & Weber, 1981). CBFZ merupakan komponen utama dari Sistem Sesar Sumatera dan kerap juga disebut sebagai “Patahan Semangko” yang membentang sepanjang tengah daratan Pulau Sumatera. Lembah yang berderet paralel dengan barisan bukit-bukit sepanjang tengah pulau deretan lembah mulai dari Muara Labuh, terus ke Gumanti dan Solok terus ke Marapi, terus ke Palupuh dan Rao di Pasaman Timur. Kota Bukittinggi, terletak 1.250 meter di timur dari jalur CBFZ. Untuk skala regional, jarak tersebut relatif dekat. Segmen CBFZ itu satu-satunya struktur geologi yang signifikan untuk dinamika tektonik Kota Bukittinggi masa kini, karena jalur secara sesar aktif itu kerap merupakan lokasi dari episentrum gempa bumi di Pulau Sumatera.

Kondisi geologi di Kota Bukittinggi dapat diklasifikasikan menjadi 5 (lima) jenis, yaitu lanau lempungan, lempung, lempung lanauan, lempung pasiran, dan tufa. Dominasi geologi yang terdapat di Kota Bukittinggi adalah lempung lanauan, yaitu mencapai 1.138,88 Ha atau 45,85 % dari luas Kota Bukittinggi. Secara lebih detail klasifikasi geologi Kota Bukittinggi disajikan pada tabel berikut,

Tabel 2. 2
Klasifikasi Geologi Kota Bukittinggi Berdasarkan Kelurahan

Kelurahan	Klasifikasi Geologi					Luas (Ha)
	Lanau	Lempung	Lempung	Lempung	Tufa	
	Lempungan		Lanauan	Pasiran		
I Kec. Guguk Panjang						
1 Kel. Benteng Pasar Atas	0	0,11	26,58	0	0	26,69

Kelurahan	Klasifikasi Geologi					Luas (Ha)
	Lanau	Lempung	Lempung	Lempung	Tufa	
	Lempungan		Lanauan	Pasiran		
2 Kel. Pakan Kurai	0	33,99	25,63	0	0	59,62
3 Kel. Kayu Kubu	0	0	47,41	0	16,52	63,93
4 Kel. Aur Tajung Tang Tengah Sawah	0	29,3	5,11	0	0	34,41
5 Kel. Bukit Apit Puhun	0	19,53	137,02	0	47,26	203,81
6 Kel. Tarok Dipo	16,08	40,46	82,67	0	0	139,21
7 Kel. Bukik Cangang Kayu Ramang	0	7,81	18,55	0	0,73	27,09
II Kec. Aur Birugo Tigo Baleh						
1 Kel. Aur Kuning	92,9	0	11,41	0	0	104,31
2 Kel. Birugo	51,3	12,93	23,7	0	0,21	88,14
3 Kel. Pakan Labuah	142,86	0	0	0	0	142,86
4 Kel. Belakang Balok	0	29,51	19,37	0	29,87	78,75
5 Kel. Sapiran	0	23,4	0	0	0	23,4
6 Kel. Ladang Cakiah	87,83	0	0	0	0	87,83
7 Kel. Parit Antang	32,2	1,38	0,5	0	0	34,08
8 Kel. Kubu Tanjung	84,22	0	0	0	0	84,22
III Kec. Mandiangin Koto Selayan						
1 Kel. Pulai Anak Air	0	9,31	81,55	0	0	90,86
2 Kel. Kubu Gulai Bancah	0	6,61	101,03	41,83	8,12	157,59
3 Kel. Puhun Pintu Kabun	0	48,52	231,24	0,37	205,14	485,27
4 Kel. Cimpago Guguak Bulek	0	33,57	89,77	30,46	0	153,8
5 Kel. Puhun Tembok	0	27,95	30,9	0	0	58,85
6 Kel. Cimpago Ipuh	0	13,62	57,08	23,04	0	93,74
7 Kel. Garegeh	8,55	12,27	65,16	0	0	85,98
8 Kel. Manggis Ganting	0	36,25	42,53	0	0	78,78
9 Kel. Koto Selayan	24,39	14,43	41,68	0	0	80,5
Kota Bukittinggi	540,33	400,95	1.138,89	95,7	307,85	2.483,72

Sumbar : Bapelitbang, 2023

5. Hidrologi

Data hidrologi digunakan untuk mengetahui besarnya potensi sumber daya air tanah yang terdapat di Kota Bukittinggi. Dalam hal ini sumberdaya air tanah berupa produktivitas air tanah, kedalaman muka air tanah bebas, serta keberadaan sumber air tanah. Potensi air tanah yang tinggi serta pengambilannya yang mudah (air tanah dangkal) akan menunjang kebutuhan kegiatan yang ada di atasnya (khususnya kebutuhan untuk kegiatan perkotaan). Dengan diketahuinya besar potensi sumberdaya air, maka data hidrologi ini pun dapat digunakan untuk menilai kelayakan permukiman berdasarkan produktivitas akuifer yang terkandung di dalamnya.

Secara umum Kota Bukittinggi dilalui oleh beberapa sungai, baik sungai-sungai kecil maupun sungai besar. Karakteristik hidrologi di Kota Bukittinggi dapat diklasifikasikan

menjadi 2 (dua) yaitu, akuifer produktif dengan penyebaran luas, serta akuifer produktif sedang. Masing-masing jenis hidrologi tersebut tersebar merata di wilayah Kota Bukittinggi. Untuk lebih jelas mengenai kondisi hidrologi di Kota Bukittinggi dapat dilihat pada Tabel berikut ini,

Tabel 2. 3
Karakteristik Hidrologi Kota Bukittinggi Berdasarkan Kelurahan

Kecamatan/Kelurahan	Karakteristik Hidrologi		Luas (Ha)
	Akuifer Produktif Dengan Penyebaran Luas	Akuifer Produktif Sedang	
I Kec. Guguk Panjang			
1 Kel. Benteng Pasar Atas	26,12	0,56	26,68
2 Kel. Pakan Kurai	59,62	0	59,62
3 Kel. Kayu Kubu	1,67	62,26	63,93
4 Kel. Aur Tajungkang Tengah Sawah	34,41	0	34,41
5 Kel Bukit Apit Puhun	0,71	203,1	203,81
6 Kel. Bukik Cangang Kayu Ramang	12,5	14,6	27,1
7 Kel. Tarok Dipo	138,19	1,03	139,22
II Kec. Aur Birugo Tigo Baleh			
1 Kel. Belakang Balok	7,74	71,01	78,75
2 Kel. Sapiran	22,86	0,54	23,4
3 Kel.Ladang Cakiah	0	87,83	87,83
4 Kel. Parit Antang	7,29	26,79	34,08
5 Kel. Kubu Tanjung	0	84,22	84,22
6 Kel. Aur Kuning	104,24	0,07	104,31
7 Kel. Birugo	64,96	23,18	88,14
8 Kel. Pakan Labuah	24,11	118,75	142,86
III Kec. Mandiangin Koto Selayan			
1 Kel. Kubu Gulai Bancah	117,84	39,75	157,59
2 Kel. Puhun Pintu Kabun	16,14	469,14	485,27
3 Kel. Cimpago Guguak Bulek	153,81	0	153,81
4 Kel. Pulau Anak Air	90,85	0	90,85
5 Kel. Puhun Tembok	30,89	27,97	58,86
6 Kel. Cimpago Ipuh	93,74	0	93,74
7 Kel. Garegeh	76,06	9,91	85,98
8 Kel. Manggis Ganting	78,78	0	78,78
9 Kel. Koto Selayan	54,28	26,21	80,49
JUMLAH	1216,81	1266,92	2483,73

Sumber : Bapelitbang, 2023

Kota Bukittinggi termasuk kedalam 2 (dua) Daerah Aliran Sungai (DAS) Indragiri dan Masang Pasaman. Sebagian besar wilayah Kota Bukittinggi termasuk kedalam DAS Indragiri, yaitu mencapai 64,41 % dari luas wilayah Kota Bukittinggi. Kota Bukittinggi terletak di dalam dua Wilayah Aliran Sungai (WAS), yaitu WAS Masanghulu yang berada di bagian Barat dan

mengalir ke arah Samudera Indonesia, dan WAS Batang Agam yang mengalir ke arah bagian Timur. Sungai-sungai yang relatif lebar di Kota Bukittinggi merupakan sungai-sungai dengan lebar 6 sampai 12 meter, serta terdapat juga sungai-sungai kecil (raven) yang merupakan tempat aliran air permukaan menuju ke pola aliran sungai. Sungai-sungai yang relatif besar di Bukittinggi adalah sebagai berikut:

- Batang Sianok dengan lebar 12—15 meter, yang terletak di Sepanjang perbatasan sebelah Barat Kota Bukittinggi dengan Kabupaten Agam yang membentang didalam lembah disebut dengan Ngarai Sianok dan alirannya melintasi Kecamatan Aur Birugo Tigo Baleh, Kecamatan Guguk Panjang serta kecamatan Mandiangin Koto Selayan.
- Batang Tambuo dengan lebar 5—7 meter, yang terletak disebelah timur Kota Bukittinggi dan aliran sungainya melintasi Kecamatan Aur Birugo Tigo Baleh dan Kecamatan Mandiangin Koto Selayan.
- Batang Agam dengan lebar 5—7 meter, yang terletak di dalam wilayah Kota Bukittinggi dan melintasi Kecamatan Guguk Panjang dan Kecamatan Mandiangin Koto Selayan.

Kecuali berfungsi sebagai *outlet* hidrologi kawasan, sungai ini berperan sebagai jaringan drainase primer yang merupakan muara distribusi pembuangan air dari kawasan perencanaan yang berasal dan jaringan drainase sekunder dan tersier.

Tabel 2. 4
Sungai/Batang yang Melalui Kota Bukittinggi

No	Nama Sungai / Batang	Lebar (m)	Kec. Yang Dilalui
1.	Batang Tambuo	7	<ul style="list-style-type: none"> • Aur Birugo Tigo Baleh • Mandiangin Koto Selayan
2.	Batang Sianok	12	<ul style="list-style-type: none"> • Aur Birugo Tigo Baleh • Guguk Panjang • Mandiangin Koto Selayan
3.	Batang Agam	6	<ul style="list-style-type: none"> • Guguk Panjang • Mandiangin Koto Selayan

Sumber: Dinas PUPR, 2023

6. Klimatologi

Menurut UU Nomor 31 tahun 2009 tentang Meteorologi, Klimatologi dan Geofisika, definisi klimatologi adalah, gejala alam yang berkaitan dengan iklim dan kualitas udara. Kota Bukittinggi yang dikelilingi oleh gunung-gunung dan bukit cenderung memiliki udara yang sejuk, berikut gambaran terkait dengan kondisi klimatologi Kota Bukittinggi.

a. Tipe

Kota Bukittinggi beriklim basah yang termasuk tropis basah yang ditandai dengan kelembapan udara yang relatif tinggi (umumnya diatas 90%), memiliki curah hujan yang

tinggi dan memiliki suhu tahunan lebih dari 18° C dan mencapai 38° C ketika musim kemarau, yang menunjukkan bahwa Kota Bukittinggi sangat sejuk dan sangat cocok untuk pertanian terutama untuk tanaman hias, di samping untuk tempat peristirahatan.

b. Curah Hujan

Secara umum kondisi rata-rata curah hujan di Kota Bukittinggi berkisar antara 3.000 – 4.000 mm per tahun untuk seluruh wilayah yang berada di Kota Bukittinggi. Pada tahun 2020 curah hujan Kota Bukittinggi berkisar 3.010 mm/tahun.

c. Suhu

Kota Bukittinggi terkenal sebagai kota wisata yang berhawa sejuk dengan suhu kisaran suhu udara minimum 16,10° C dan maksimum mencapai 24,90° C dengan tekanan udara berkisar antara 22–25 knots. Kondisi agroklimat di atas menunjukkan bahwa Kota Bukittinggi sangat cocok untuk tempat peristirahatan.

d. Kelembaban

Bukittinggi mempunyai kelembaban minimum 89% dan maksimum 92%, dengan kelembaban rata-rata 91% setiap tahunnya.

7. Penggunaan Lahan

Prinsip dasar perencanaan pemanfaatan ruang adalah penetapan kawasan lindung dan kawasan budidaya sesuai UU Nomor 26 Tahun 2007 tentang Penataan Ruang sebagaimana telah diubah dengan UU Nomor 11 Tahun 2020 tentang Cipta Kerja, dan Peraturan Pemerintah (PP) Nomor 21 Tahun 2021 Penyelenggaraan Penataan Ruang, dengan batasan sebagai berikut :

- a. Kawasan lindung adalah kawasan yang berfungsi utama melindungi kelestarian lingkungan hidup yang mencakup sumber daya alam, sumber daya binaan, nilai sejarah, dan budaya bangsa untuk kepentingan pembangunan yang berkelanjutan.
- b. Kawasan budidaya adalah kawasan yang ditetapkan dengan fungsi utama untuk dibudidayakan atas dasar kondisi dan potensi sumber daya alam, sumber daya binaan, dan sumber daya manusia.

Dalam menyeimbangkan kebutuhan (*demand*) dan ketersediaan (*supply*) ruang agar mendekati kondisi optimal, maka pendekatan perencanaan dilakukan dengan menyasikan kegiatan antar sektor dengan kebutuhan ruang dan potensi sumber daya alam yang berasaskan kelestarian lingkungan menuju pembangunan yang berkelanjutan. Rencana pola ruang wilayah Kota Bukittinggi merupakan rencana distribusi peruntukan ruang dalam wilayah yang meliputi rencana peruntukan ruang untuk fungsi lindung dan rencana peruntukan ruang untuk fungsi budidaya.

8. Potensi Pengembangan Wilayah

Rencana pengembangan pusat-pusat pelayanan di Kota Bukittinggi dimaksudkan untuk menggambarkan peran dan fungsi dari setiap kawasan di Kota Bukittinggi dalam pengembangan kota secara keseluruhan. Penetapan tersebut selain didasarkan pada kondisi saat ini, yang lebih penting adalah rencana pengembangan ke depan dalam kurun waktu perencanaan yaitu 20 (dua puluh) tahun mendatang.

Dasar pertimbangan yang digunakan dalam penetapan pusat-pusat pelayanan di Kota Bukittinggi adalah :

- Penentuan hirarki pusat pelayanan disesuaikan dengan perkembangan yang ada pada kondisi eksisting dengan tetap memperhatikan kawasan-kawasan yang memiliki potensi pengembangan di masa mendatang yang tinggi.
- Subpusat pelayanan akan dibentuk dengan merencanakan pengelompokan fasilitas yang memiliki skala pelayanan blok rencana, tidak hanya fasilitas pelayanan umum namun juga fasilitas pelayanan lainnya.
- Fungsi dan peran Kota Bukittinggi terhadap wilayah sekitar Kota Bukittinggi dalam pengembangan sektor pariwisata.
- Fungsi dan peran kawasan perencanaan dalam struktur fisik dan fungsional Kota Bukittinggi.

Tabel 2. 5
Rencana Pola Ruang Kota Bukittinggi (Luas)

POLA RUANG		ABTB (ha)	GP (ha)	MKS (ha)	TOTAL (ha)
Semua Kawasan		652,569	567,215	1.303,750	2.523,900
Kawasan Lindung		85,169	135,978	327,765	549,012
1, Kawasan Lindung Setempat		56,687	77,103	195,654	329,444
1,1	Kawasan Ngarai Sianok	56,687	77,103	195,654	329,444
2, Ruang Terbuka Hijau		28,482	58,875	132,111	219,568
2,1	RTH Taman	3,624	11,640	44,963	60,327
	Taman Kota	2,232	6,528	21,188	29,948
	Hutan Kota	1,392	5,112	23,775	30,279
2,2	RTH Fungsi Tertentu	22,013	42,992	81,731	146,736
	Sempadan Ngarai Sianok	13,858	31,693	56,285	101,836
	Sempadan Sungai	5,032	4,899	15,268	25,200
	Taman Pemakaman Umum	3,124	6,399	10,177	19,700
2,3	RTH Jalur Hijau Jalan	2,845	4,243	5,417	12,505
	RTH Jalur Hijau dan Pejalan Kaki	1,520	1,200	2,345	5,065
	RTH Ruang Di Bawah Jalan Layang	1,325	3,043	3,072	7,440
Kawasan Budidaya		567,399	431,238	975,986	1.974,888
1, Kawasan Perumahan		320,376	211,357	624,927	1156,927
1,1	Perumahan Kepadatan Tinggi	112,985	104,362	298,424	515,771
1,2	Perumahan Kepadatan Sedang	194,511	96,928	326,503	617,942
1,3	Perumahan Kepadatan Rendah	12,879	10,067	0	22,946
2, Kawasan Perdagangan dan Jasa		32,759	131,424	78,229	242,411
3, Kawasan Perkantoran		8,555	10,989	19,402	38,945
4, Kawasan Pariwisata		0	4,021	0	4,021

POLA RUANG		ABTB (ha)	GP (ha)	MKS (ha)	TOTAL (ha)
5,	Kawasan Peruntukan Lainnya	205,520	74,003	253,428	532,951
5,1	Pertanian Lahan Basah	183,390	0	106,948	290,338
5,2	Pertanian Lahan Kering	0	33,337	111,458	144,795
5,3	Sarana Pelayanan Umum	19,345	40,110	33,906	93,361
5,4	Pertahanan dan Keamanan	2,974	0,556	1,116	4,090

- Sumber: Sumbar : RTRW Kota Bukittinggi tahun 2010-2030
- Keterangan: ABTB (Aur Birugo Tigo Baleh); GP (Guguk Panjang); MKS (Mandiingin Koto Selayan)

Kota Bukittinggi tidak memiliki kekayaan sumber daya alam berupa hutan, mineral, gas bumi, serta perikanan laut yang dapat dieksploitasi sebagai sumber perekonomian. Namun, Kota Bukittinggi memiliki alam yang indah dan posisi yang sangat strategis, yakni berada pada posisi silang lintas ekonomi Barat-Timur dan Utara-Selatan wilayah regional Sumatera. Kondisi yang demikian menjadikan Kota Bukittinggi potensial sebagai sentra perekonomian, tidak hanya di Provinsi Sumatera Barat, juga mencakup wilayah Sumatera Bagian Tengah.

Bila dilihat dari karakteristik alam, kemiringan lereng Kota Bukittinggi yang sebagian wilayahnya merupakan bukit dan lembah (mencapai 25% dari kota) menyebabkan terbatasnya daya dukung pengembangan wilayah Kota Bukittinggi. Namun hal ini tidak menghambat pembangunan di Kota Bukittinggi dan itu merupakan suatu peluang dan tantangan bagi Kota ini untuk lebih mengembangkan ekonominya disektor perdagangan dan jasa, yang salah satu sektor unggulannya yaitu kepariwisataan. Pengembangan pariwisata Kota Bukittinggi dalam tata ruang Propinsi Sumatera Barat diarahkan sebagai pusat kegiatan pariwisata dalam Wilayah Pengembangan Pariwisata (WPP) I. Dalam WPP I didominasi oleh jenis obyek wisata alam pegunungan.

Pemerintah Kota selalu berbenah dalam meningkatkan kualitas sarana dan prasarana objek wisata yang ada di Kota Bukittinggi, diantaranya telah dilakukan perencanaan secara menyeluruh terhadap pembenahan kandang-kandang satwa yang ada di Taman Marga Satwa Budaya Kinantan, atau yang lebih dikenal dengan “kebun binatang”. Secara bertahap mulai tahun 2019 telah dilakukan pembangunan kandang-kandang yang sesuai standar Balai Kelestarian Sumber Daya Alam. Upaya ini dalam rangka menciptakan ruang yang nyaman bagi satwa sehingga dapat hidup dan berkembang secara sehat, serta menciptakan suasana yang nyaman dan mengesankan bagi pengunjung. Sehingga diharapkan tingkat kunjungan ke kebun binatang senantiasa meningkat.

Usaha lain yang juga terus ditingkatkan adalah atraksi budaya yang dikemas dalam sajian yang lebih atraktif sehingga semakin meningkatkan dan menambah daya tarik wisata, seperti penampilan tari-tarian tradisional di pelataran Jam Gadang, serta pelaksanaan *event-event* daerah di kawasan objek wisata. Hal tersebut dapat menjadi sarana promosi kepariwisataan secara tidak langsung.

Peningkatan prasarana sarana dan utilitas sanitasi juga merupakan bagian penting dalam pembangunan infrastruktur pendukung seperti sarana prasana air bersih, air limbah, persampahan, parkir dan pengembangan kawasan pedestrian terutama di kawasan Jam Gadang, yang merupakan markah Kota Bukittinggi. Pengembangan kawasan pedestrian ini sangat mendukung terhadap kepariwisataan karena hal ini didukung oleh kondisi alam yang indah dan udaranya yang sejuk menyebabkan para pengunjung akan betah berjalan kaki menikmati objek wisata yang ada di Kota Bukittinggi.

Sedangkan dari segi nonfisik, perlu adanya kebijakan-kebijakan pemerintah dalam pengembangan baik dari segi regulasi, peningkatan Sumber Daya Manusia, penambahan daya tarik wisata serta penambahan objek wisata baru dengan tetap mengedepankan kearifan lokal sehingga keaslian potensi wisata Bukittinggi tetap terjaga.

9. Wilayah Rawan Bencana

Kota Bukittinggi yang memiliki morfologi permukaan yang berbukit serta berada pada jalur Patahan Sesar Semangko, mengakibatkan kota ini memiliki kerentanan terhadap bencana alam (gempa bumi dan tanah longsor). Dengan kondisi tersebut, maka harus ada kebijakan yang tepat dalam pembangunan wilayah kota serta perencanaan terhadap mitigasi bencana.

Dari data kejadian bencana Kota Bukittinggi yang tercatat merupakan kejadian bencana dalam rentang tahun 2020—2022. Pada tahun 2020 tercatat sebanyak 2 (dua) kejadian tanah amblas, 1 (satu) kejadian bendungan amblas dan sebanyak 100 (seratus) kejadian angin puting beliung/cuaca ekstrem yang mengakibatkan pohon tumbang. Sementara tahun 2021 sebanyak 3 (tiga) kejadian tanah longsor yang mengakibatkan korban 2 (dua) orang meninggal karena tertimbun tanah. Sebanyak 76 (Tujuh Puluh Enam) kejadian angin puting beliung / cuaca ekstrem yang mengakibatkan pohon tumbang dan 21 (Dua Puluh Satu) kejadian banjir. Sementara tahun 2022 sebanyak 25 (dua puluh lima) kali gempa bumi yang terdeteksi dengan skala rendah, sebanyak 3 (tiga) kejadian tanah longsor, sebanyak 18 (Delapan belas) kejadian banjir dan 86 (delapan puluh enam) kejadian angin puting beliung/cuaca ekstrem yang mengakibatkan pohon tumbang.

Cuaca ekstrim yang mengakibatkan pohon tumbang merupakan bencana yang paling sering terjadi pada tahun 2020. Untuk tahun 2021 bencana cuaca ekstrim separuh dari tahun 2020, namun pada tahun 2022 meningkat kembali sebanyak 86 (delapan puluh enam) kali. Bencana yang sering juga terjadi pada tahun 2022 gempa bumi dengan skala rendah yang pada tahun-tahun sebelumnya tidak pernah terjadi dan bencana banjir cukup sering terjadi yakni sebanyak 18 (delapan belas) kali. Adapun penyebab terjadinya banjir adalah tingginya curah hujan, banjir kiriman dari daerah tetangga Kabupaten Agam (Padang lua dan Kubang Putih).

Juga akibat banyaknya tersumbat sampah pada selokan contoh yang terdapat di daerah Veteran dan juga perbaikan saluran air mengecil sehingga tidak tertampungnya debit air. Serta tidak berfungsinya sebagian drainase karena beberapa drainase yang ada saat ini masih peninggalan dari zaman Belanda.

Hal ini membuktikan bahwa Kota Bukittinggi membutuhkan upaya penanggulangan bencana yang lebih terarah dan sistematis sehingga dapat meminimalisir resiko yang ditimbulkan oleh bencana. Bencana yang pernah terjadi tidak menutup kemungkinan terjadi kembali jika didukung oleh kondisi alam yang rentan ataupun kondisi manusia yang belum memadai untuk mendukung pelaksanaan upaya penanggulangan bencana.

1. Kawasan Rawan Bencana Banjir/Genangan

Melihat kondisi topografi, Kota Bukittinggi sangat rentan terhadap bencana. Bencana yang berkemungkinan paling sering terjadi adalah banjir. Berdasarkan hasil kajian dari Badan Penanggulangan Bencana Daerah Kota Bukittinggi melalui Dokumen Rencana Penanggulangan Bencana (RPB) Kota Bukittinggi Tahun 2018, bencana banjir ini disebabkan oleh beberapa hal, yaitu:

- a. Besarnya debit air yang datang dari Kabupaten Agam;
- b. Penumpukan sampah yang terbawa air disalurkan drainase dan badan air;
- c. Banyaknya terjadi *bottleneck* di badan drainase (dimensi drainase primer/sekunder/tersier);
- d. Adanya bangunan liar di atas drainase;
- e. Kurangnya partisipasi masyarakat dalam menjaga kelancaran arus air di badan drainase; dan
- f. Riol lama peninggalan zaman Belanda tertutup.

Banjir adalah peristiwa atau keadaan dimana terendamnya suatu daerah atau daratan karena volume air yang meningkat (*Definisi dan Jenis Bencana*, BNPB). Penentuan luasan terpapar bahaya banjir menggunakan parameter ukur berdasarkan metodologi pengkajian risiko bencana. Parameter ukur untuk mengkaji luasan bahaya banjir meliputi:

1. Daerah Rawan Banjir, menggunakan data DEMSRTM 30 tahun 2015 dengan sumber data dari USGS;
2. Kemiringan Lereng, menggunakan data DEMSRTM 30 tahun 2015 dengan sumber data dari USGS;
3. Jarak dari Sungai, menggunakan data Peta Jaringan Sungai dengan sumber data dari RTRW Kota Bukittinggi tahun 2010-2030.

Berdasarkan parameterukur tersebut, maka dapat ditentukan wilayah terpapar bahaya banjir. Adapun luasan bahaya banjir perkecamatan di Kota Bukittinggi dapat dilihat pada tabel berikut,

Tabel 2. 6
Rekapitulasi Kajian Bahaya Banjir Per Kecamatan di Kota Bukittinggi

Kecamatan	Bahaya	
	Luas (Ha)	Kelas
1. Aur Birugo Tigo Baleh	382,77	Tinggi
2. Guguk Panjang	294,12	Tinggi
3. Mandiingin Koto Selayan	607,77	Tinggi
Kota Bukittinggi	1.284,66	Tinggi

Sumber : Dok. KRB Kota Bukittinggi Tahun 2018

Tabel di atas diperoleh berdasarkan luasan kecamatan yang memiliki kondisi rentan terhadap bahaya banjir. Secara keseluruhan, bahaya banjir memberikan dampak luas bahaya di Kota Bukittinggi dengan total 1.284,66 Ha yang berada pada kelas ‘tinggi’.

2. Kawasan Rawan Bencana Gempa Bumi dan Tanah Longsor

Kawasan rawan gempa bumi meliputi ketiga kecamatan yang ada di Kota Bukittinggi, sama halnya dengan daerah rawan longsor, yang berada sepanjang bibir Ngarai Sianok, seperti ditunjukkan pada tabel di bawah ini,

Tabel 2. 7
Wilayah Rawan Bencana Gempa Bumi dan Tanah longsor

Rawan Gempa Bumi					
No	Zona	Rawan	Kecamatan		
			ABTB	GP	MKS
1.	Zona Tinggi	Rawan	Belakang Balok Birugo Ladang Cakiah Kubu Tanjung Pakan Labuah Sapiran Aur Kuning Parit Antang	Kayu Kubu BCKR Pakan Kurai ATTS Tarok Dipo Benteng Pasar Atas Bukit Apit Puhun	Koto Selayan Garegeh Campago G.Bulek Campago Ipuh Kubu Gulai bancah Puhun Tembok Manggis Ganting Pulai Anak Air Puhun P.Kabun
Kerawanan Goncangan Tanah					
1.	Zona rendah	Rawan	Kubu Tanjung Pakan Labuah Aur Kuning Birugo Sapiran Parit Antang Ladang Cakiah	BCKR Tarok Dipo ATTS BPA Pakan Kurai Bukit Apit Puhun ATTS	Koto Selayan Campago Ipuh Puhun Tembok Puhun Pintu Kabun
2.	Zona Sedang	Rawan	Kubu Tanjung Pakan Labuah	BCKR Tarok Dipo	Pulai Anak Air Koto Selayan

Rawan Gempa Bumi				
No	Zona	Kecamatan		
		ABTB	GP	MKS
		Aur Kuning Birugo Belakang Balok Sapiran Parit Antang	ATTS BPA Bukit Apit Puhun ATTS	Garegeh Manggis Ganting Campago Guguk Bulek Campago Ipuh Puhun Pintu Kabun Kubu Gulai Bancah
3.	Zona Rawan Tinggi	Birugo Belakang Balok	BCKR Tarok Dipo ATTS Kayu Kubu ATTS	Pulai Anak Air Koto Selayan Garegeh Manggis Ganting Campago Guguk Bulek Puhun Pintu Kabun Kubu Gulai Bancah

Sumber : Analisa Revisi RTRW Kota Bukittinggi Tahun 2010-2030

Keterangan: ABTB (Aur Birugo Tigo Baleh); GP (Guguk Panjang); MKS (Mandiingin Koto Selayan)

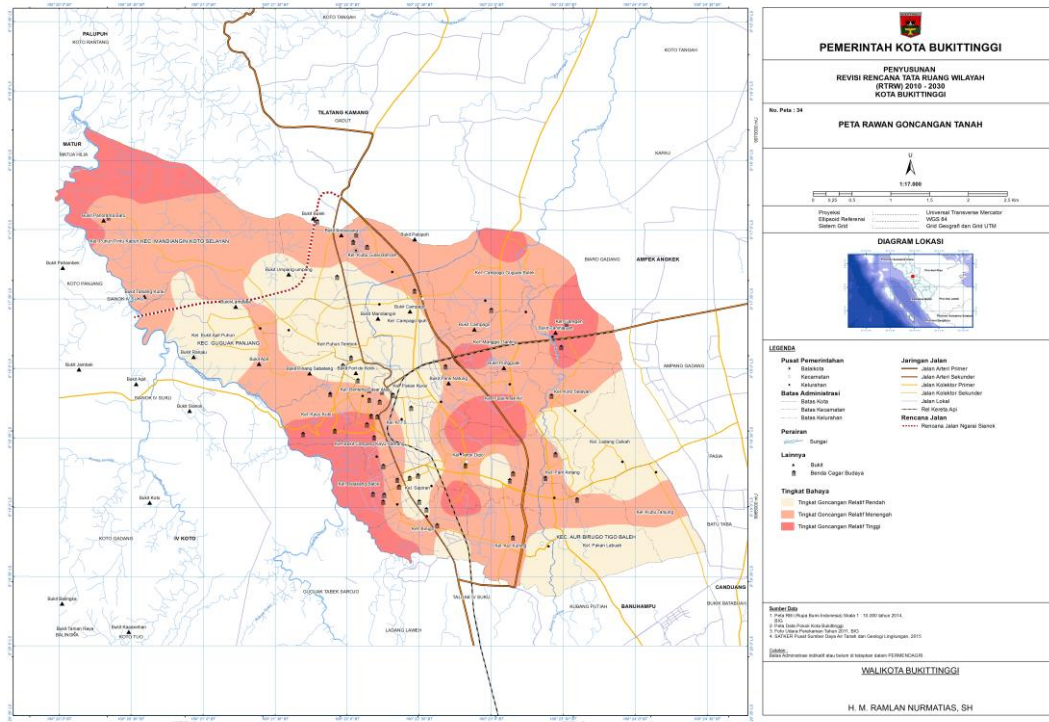
Dari tabel di atas, terlihat bahwa seluruh wilayah yang berada dalam Kota Bukittinggi sangat berisiko terhadap bencana alam seperti tanah longsor dan gempa bumi. Kategorinya mulai dari zona rawan bencana ‘rendah’, ‘sedang’ dan ‘tinggi’. Sesuai Peraturan Daerah Kota Bukittinggi Nomor 11 Tahun 2017 tentang Perubahan atas Peraturan Daerah Nomor 6 Tahun 2011 tentang Rencana Tata Ruang Wilayah Kota Bukittinggi Tahun 2010-2030, dinyatakan sepanjang kawasan Ngarai Sianok dan sempadan Ngarai Sianok, yaitu dari bibir Ngarai sampai dengan 50 Meter, merupakan kawasan rawan bencana dengan zona rawan tinggi.

Berdasarkan jenis bencana alamnya, zona kerawanan bencana di Kota Bukittinggi adalah sebagai berikut :

1. Zona rawan bencana gempa bumi. Zona Rawan Bencana Gempa Bumi pada umumnya dibagi menjadi 3 daerah zona yaitu zona rawan rendah, zona rawan menengah dan zona rawan tinggi. Pembagian zona rawan ini didasarkan kepada:
 - Zona Rawan Rendah biasanya didasari oleh batuan berumur tersier yang relatif kompak, namun masih berpotensi terjadi longsor apabila terjadi gempa.
 - Zona Rawan Menengah, biasanya didasari oleh endapan tufa, pasir, lempung dan lanau hasil pengendapan material gunung api yang relatif kompak.
 - Zona Rawan Tinggi, biasanya didasari oleh endapan aluvium, rawa basah dan daerah aliran sungai dengan potensi terjadi pelulukan (*liquefaction*) apabila terjadi gempa.
2. Zona Kerawanan Gerakan Tanah. Tingkat kerentanan gerakan tanah dapat dibagi atas empat tingkat yaitu: (1) Sangat rendah, gerakan tanah jarang terjadi; (2) Rendah, gerakan tanah bisa terjadi bila ada gangguan; (3) Menengah, gerakan tanah berpotensi terjadi bila curah hujan tinggi dan ada gangguan pada lereng; (4) Tinggi, sering terjadi gerakan tanah bila musim hujan dan gerakan tanah lama aktif kembali.

Untuk lebih jelasnya mengenai kerawanan guncangan tanah di Kota Bukittinggi dapat dilihat pada peta Rawan Guncangan Tanah di Kota Bukittinggi di bawah ini:

Gambar 2.3
Peta Daerah Rawan Guncangan Tanah Kota Bukittinggi



Sumber : RTRW Kota Bukittinggi tahun 2010-2030

Kota Bukittinggi terdiri dari perbukitan dengan kemiringan yang beragam. Pembagian zona kerentanan gerakan tanah ini didasarkan dari kemiringan lereng sehingga dapat dibagi menjadi 4 zona yaitu :

1. Zona Kerentanan Amat Rendah, merupakan zona dataran rendah dengan kemiringan lereng < 3%, sepanjang lembah Sungai Batang Agam.
2. Zona Kerentanan Rendah, merupakan daerah dengan dataran dengan litologi endapan Tufa Maninjau dengan kemiringan antara 3-15%.
3. Zona Kerentanan Menengah, merupakan daerah perbukitan dengan kemiringan lereng antara 15-30% dengan litologi endapan gunung api yang relatif kompak namun dekat dengan sumber gempa atau terkena struktur geologi.
4. Zona Kerentanan Tinggi, mempunyai kemiringan lebih besar dari 30% didasari oleh litologi Tufa sepanjang Ngarai Sianok dengan lereng terjal, dekat dengan sumber gempa bumi dan terkena struktur geologi.

3. Kawasan Rawan bencana Cuaca Ekstrim

Cuaca ekstrim atau angin puting beliung adalah angin kencang yang datang secara tiba-tiba, mempunyai pusat, bergerak melingkar menyerupai spiral dengan kecepatan 40-50km/jam hingga menyentuh permukaan bumi dan akan hilang dalam waktu singkat (3-5 menit) (*Definisi dan Jenis Bencana*, BNPB).

Berdasarkan hasil kajian dari Badan Penanggulangan Bencana Daerah Kota Bukittinggi melalui Dokumen Rencana Penanggulangan Bencana (RPB) Kota Bukittinggi Tahun 2018, bencana cuaca ekstrim ini disebabkan oleh beberapa hal, yaitu:

- a. Kurangnya peremajaan pohon pelindung;
- b. Konstruksi papan iklan tidak memenuhi persyaratan teknis; dan
- c. Kurangnya pengetahuan masyarakat tentang bahaya cuaca ekstrim.

Penentuan luasan terpapar bahaya cuaca ekstrim menggunakan parameter ukur berdasarkan metodologi pengkajian risiko bencana. Parameter ukur untuk mengkaji luasan bahaya cuaca ekstrim meliputi:

1. Keterbukaan Lahan, menggunakan data Peta Penutupan/Penggunaan Lahan dengan sumber data dari RTRW Kota Bukittinggi tahun 2010-2030;
2. Kemiringan Lereng, menggunakan data DEMSRTM 30 tahun 2015 dengan sumber data dari USGS; RTRW Kota Bukittinggi tahun 2010-2030.

Berdasarkan parameter ukur tersebut, maka dapat ditentukan wilayah terpapar bahaya cuaca ekstrim. Adapun luasan bahaya cuaca ekstrim per kecamatan di Kota Bukittinggi dapat dilihat pada tabel berikut.

Tabel 2. 8
Rekapitulasi Kajian Bahaya Cuaca Ekstrim Per Kecamatan di Kota Bukittinggi

KECAMATAN	Bahaya	
	Luas(Ha)	Kelas
1. Aur Birugo Tigo Baleh	625,20	Sedang
2. Guguk Panjang	683,10	Sedang
3. Mandiingin Koto Selayan	1.215,60	Sedang
Kota Bukittinggi	2.523,90	Sedang

Sumber : Dokumen KRB Kota Bukittinggi Tahun 2018

B. Demografi

Perubahan demografi menjadi salah satu tantangan utama dalam pembangunan. Hal ini karena penduduk merupakan salah satu modal utama dalam pencapaian tujuan pembangunan suatu daerah, di samping kepemilikan sumber daya alam. Penduduk yang berkualitas juga menjadi kunci dalam mewujudkan pembangunan yang berkelanjutan

(*sustainable development*) sehingga penggunaan potensi sumber daya alam pada setiap daerah dapat dimanfaatkan secara efektif, efisien dan berkesinambungan.

Perubahan jumlah penduduk selain disebabkan oleh faktor alami (fertilitas) berupa kelahiran dan kematian, juga dipengaruhi oleh besarnya jumlah migrasi masuk dibandingkan dengan migrasi keluar (migrasi netto positif). Kondisi ini terjadi di Kota Bukittinggi sebagai salah satu daerah destinasi wisata dan pusat perdagangan di Sumatera Barat, sehingga menjadi daya tarik penduduk daerah lain untuk tinggal di Kota Bukittinggi. Oleh karena itu Pemerintah Kota Bukittinggi perlu meningkatkan penyediaan pelayanan publik secara layak dan menyeluruh bagi masyarakat serta menerapkan berbagai kebijakan pengendalian penduduk.

1. Jumlah Penduduk, Kepadatan Penduduk dan Laju Pertumbuhan Penduduk (LPP)

Selama periode tahun 2018-2022, jumlah penduduk Kota Bukittinggi memiliki tren yang fluktuatif, namun cenderung menurun. Penurunan jumlah penduduk terlihat pada Tahun 2020 dan 2021 yang diperkirakan sebagai dampak dari munculnya virus corona pada akhir Tahun 2019 dengan kebijakan PPKM dari Pemerintah menyebabkan arus migrasi penduduk masuk Kota Bukittinggi juga menurun. Selain itu, hal ini juga dapat dipengaruhi oleh keberhasilan berbagai program pengendalian penduduk yang dilaksanakan oleh Pemerintah Kota Bukittinggi, di antaranya program Keluarga Berencana, Sekolah Keluarga, dan sebagainya.

Tahun 2022 jumlah penduduk dan kepadatan Kota Bukittinggi meningkat sekitar 0,6% dari Tahun sebelumnya, diikuti oleh laju pertumbuhan penduduk mulai mengalami sedikit peningkatan lantaran Kota Bukittinggi telah menjadi magnet bagi masyarakat luar yang berkeinginan untuk menetap dan diperkuat dengan pertumbuhan ekonomi yang meningkat pada tahun 2022. Hal ini patut diwaspadai, sebab ledakan penduduk dapat berdampak pada tingginya tingkat kemiskinan hingga sulitnya memenuhi kebutuhan pangan yang memicu tingginya angka Inflasi di kota Bukittinggi.

Tabel 2. 9
Jumlah Penduduk, Kepadatan Penduduk dan Laju Pertumbuhan Penduduk (LPP)
Kota Bukittinggi Tahun 2018-2022

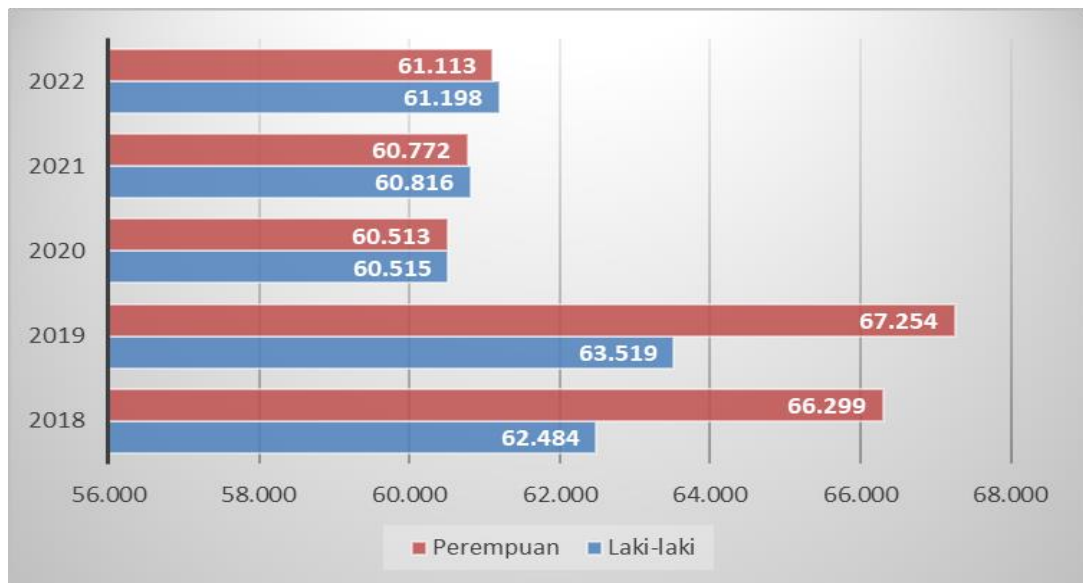
Uraian	2018	2019	2020	2021	2022
Jumlah Penduduk (jiwa)	128.783	130.773	121.028	121.588	122.311
Kepadatan Penduduk (jiwa/km)	5.103	5.151	4.795	4.817	4.846
Laju Pertumbuhan Penduduk (LPP) (%)	1,56	1,55	0,81	0,005	0,59

Sumber: Badan Pusat Statistik, 2023

2. Penduduk Berdasarkan Jenis Kelamin

Hasil sensus penduduk Kota Bukittinggi yang dilakukan Badan Pusat Statistik (BPS) pada Tahun 2020-2022 menemukan bahwa jumlah penduduk laki-laki lebih banyak daripada perempuan walaupun dengan gap yang tidak terlalu besar, sedikit berbeda dengan dua tahun sebelumnya yang menunjukkan perbedaan yang cukup signifikan antara jumlah penduduk perempuan yang lebih banyak daripada laki-laki.

Grafik 2.1
Komposisi Penduduk Kota Bukittinggi Menurut Jenis Kelamin Tahun 2018-2022



Sumber : Badan Pusat Statistik, 2023

Data itu menunjukkan bahwa rasio jenis kelamin penduduk Bukittinggi sebesar 100,14 yang artinya, terdapat 100,14 laki-laki untuk setiap 100 perempuan di Indonesia pada Tahun 2022. Data dan informasi rasio jenis kelamin ini berguna untuk pengembangan perencanaan pembangunan yang berwawasan gender, terutama yang berkaitan dengan perimbangan pencapaian pembangunan laki-laki dan perempuan secara adil. Selain itu, rasio jenis kelamin juga penting diketahui untuk meningkatkan keterwakilan perempuan dalam parlemen.

3. Penduduk Berdasarkan Kelompok Umur

Mayoritas penduduk Kota Bukittinggi didominasi oleh generasi milenial, artinya generasi ini cenderung fleksibel dalam menghadapi perubahan. Di era digital seperti sekarang, hampir segala sesuatunya berubah dengan cepat dan generasi milenial memiliki keunggulan dalam hal ini. Generasi milenial mampu beradaptasi secara lebih mudah saat dihadapkan

dengan sebuah perubahan, baik dalam situasi kerja atau lainnya. Selama tidak menghalangi mereka untuk terus berkarya, generasi milenial akan terus adaptif terhadap perubahan yang jika dimanfaatkan secara optimal dapat mempercepat pertumbuhan ekonomi dan peningkatan kesejahteraan masyarakat

Tabel 2. 10
Jumlah penduduk Kota Bukittinggi menurut Kelompok Umur dan Jenis Kelamin
Tahun 2018 s.d. 2022

Kelompok Umur	Laki-laki	Perempuan	Jumlah	
0 – 4	5.496	5.202	10.698	
5 – 9	5.069	4.888	9.957	
10 – 14	5.142	4.849	9.991	
15 – 19	5.062	4.792	9.854	
20 – 24	5.024	5.131	10.155	
25 – 29	5.393	5.384	10.777	
30 – 34	5.042	4.967	10.009	
35 – 39	4.558	4.506	9.604	
40 – 44	4.178	4.102	8.280	
45 – 49	3.965	3.963	7.928	
50 – 54	3.387	3.538	6.925	
55 – 59	3.024	2.985	6.009	
60 – 64	2.304	2.317	4.621	
65 – 69	1.627	1.754	3.381	
70 – 74	962	1.220	2.182	
75+	965	1.515	2.480	
Jumlah	2022*	61.198	61.113	122.311
	2021	60.816	60.772	121.588
	2020	60.515	60.513	121.028
	2019	63.519	67.254	130.773
	2018	62.484	66.299	128.783

Sumber : Badan Pusat Statistik 2023

2.1.2. Aspek Kesejahteraan Masyarakat

Aspek Kesejahteraan Masyarakat memberikan gambaran dan hasil analisis terhadap kondisi kesejahteraan masyarakat yang dapat dilihat dari capaian indikator kesejahteraan dan pemerataan ekonomi, kesejahteraan sosial, serta seni budaya dan olahraga.

A. Fokus Kesejahteraan dan Pemerataan Ekonomi

Kesejahteraan dan pemerataan ekonomi merupakan tujuan dari pembangunan suatu negara dan daerah. Adapun indikator kesejahteraan ekonomi dan pemerataan ekonomi diantaranya dapat dilihat dari data Produk Domestik Regional Bruto (PDRB), PDRB per kapita dan indeks Gini/Koefisien Gini.

PDRB (Produk Domestik Regional Bruto) adalah jumlah nilai tambah yang dihasilkan suatu wilayah, sehingga dapat dikatakan PDRB menggambarkan kegiatan roda perekonomian yang dilakukan masyarakat suatu daerah yang pada akhirnya menggambarkan tingkat

kesejahteraan rakyatnya. Namun demikian, pertumbuhan PDRB yang cukup tinggi belum menjamin tingkat kesejahteraan yang tinggi bagi masyarakat. Hal ini terkait dengan laju pertumbuhan penduduk dan sifat kegiatan perekonomiannya.

1. Pertumbuhan Produk Domestik Regional Bruto (PDRB)

Dalam pembangunan daerah khususnya bidang ekonomi, salah satu yang menjadi indikator guna melihat perkembangan perekonomian adalah data PDRB (Produk Domestik Regional Bruto). PDRB secara nyata mampu memberikan gambaran mengenai nilai tambah bruto yang dihasilkan unit-unit produksi pada suatu daerah dalam periode tertentu. Lebih jauh, perkembangan besaran nilai PDRB merupakan salah satu indikator yang dapat dijadikan ukuran untuk menilai keberhasilan pembangunan suatu daerah, atau dengan kata lain pertumbuhan ekonomi suatu daerah dapat tercermin melalui pertumbuhan nilai PDRB.

Selain menjadi bahan dalam penyusunan perencanaan, angka PDRB juga bermanfaat untuk bahan evaluasi hasil-hasil pembangunan yang telah dilaksanakan. Adapun beberapa kegunaan angka PDRB ini antara lain :

1. Untuk mengetahui tingkat pertumbuhan ekonomi dan pertumbuhan setiap sektor ekonomi;
2. Untuk mengetahui struktur perekonomian;
3. Untuk mengetahui besarnya PDRB perkapita penduduk sebagai salah satu indikator tingkat kemakmuran/kesejahteraan;
4. Untuk mengetahui tingkat inflasi / deflasi, berdasarkan pertumbuhan/perubahan harga produsen.

Pertumbuhan ekonomi yang terjadi selama suatu periode tertentu tidak terlepas dari sumbangan masing-masing sektor ekonomi atau subsektor ekonomi yang ikut berperan dalam membentuk nilai tambah perekonomian suatu wilayah secara keseluruhan. Di samping itu tingkat pertumbuhan ekonomi yang terjadi pada suatu daerah juga sangat tergantung pada kemampuan daerah tersebut dalam meningkatkan produksi sektoralnya.

Produk Domestik Regional Bruto maupun agregat turunannya disajikan dalam 2 (dua) versi penilaian, yaitu atas dasar Harga Berlaku dan Harga Konstan. Disebut sebagai harga berlaku karena seluruh agregat dinilai dengan menggunakan harga pada tahun berjalan. Sedangkan harga konstan didasarkan kepada harga satu tahun dasar tertentu. Dalam RKPD ini digunakan harga tahun 2010.

a. PDRB atas dasar Harga Konstan

Perkembangan PDRB atas dasar Harga Konstan Kota Bukittinggi dari tahun ke tahun mengalami peningkatan. Pada tahun 2018 secara nominal PDRB atas harga konstan Kota

Bukittinggi sebesar Rp5,483,398.44,- dan pada tahun 2022 PDRB atas dasar Harga Konstan Kota Bukittinggi telah mencapai angka Rp6.263,129.76 terjadi peningkatan selama 5 tahun sebesar Rp779,731.32. Berikut perkembangan PDRB atas dasar harga konstan Kota Bukittinggi dari tahun 2018 s.d. 2022 sebagaimana terlihat pada tabel dibawah ini :

Tabel 2. 11
Nilai dan Kontribusi Sektor dalam PDRB Tahun 2018 s.d. 2022
Atas Dasar Harga Konstan (Hk) Tahun 2010 Kota Bukittinggi (Juta Rupiah)

No	LAPANGAN USAHA	2018		2019		2020		2021		2022	
		(Rp)	%	(Rp)	%	(Rp)	%	(Rp)	%	(Rp)	%
1.	Pertanian, Kehutanan, dan Perikanan	68,797.97	1,18	69,089.41	1.12	70,012.79	1.16	72,157.95	3.06	74,205.56	1,13
2.	Pertambangan dan Pengalihan	123.92	0,00	123.41	0.00	120.04	0.00	119.89	-0.12	119,79	0,00
3.	Industri Pengolahan	370,134.83	6,37	364,832.12	5.93	361,107.56	5.97	364,294.03	0.88	376,363.34	5,74
4.	Pengadaan Listrik dan Gas	42,950.77	0,74	44,061.92	0.72	40,849.56	0.69	42,129.43	3.15	43,686.02	0,66
5.	Pengadaan Air, Pengelolaan Sampah, Limbah dan Daur Ulang	8,397.29	0,14	8,804.26	0.14	9,177.56	0.15	8,956.19	-2.41	8,945.65	1,36
6.	Konstruksi	384,955.45	6,62	409,929.10	6.66	398,580.49	6.59	403,945.93	1.35	412,530.81	6,29
7.	Perdagangan Besar dan Eceran; Reparasi Mobil dan Sepeda Motor	1,926,174.04	33,14	2,059,082.68	33.4	2,037,476.63	33.70	2,102,503.97	33.17	2,206.104	33,64
8.	Transportasi dan Pergudangan	694,264.66	11,94	733,918.61	11.93	654,886.65	10.83	687,214.65	10.22	707,900.19	10,87
9.	Penyediaan Akomodasi dan Makan Minum	273,127.74	4,70	290,011.16	4.71	222,403.14	3.68	232,873.48	4.71	264,797.25	4,04
10.	Informasi dan Komunikasi	473,259.81	8,14	512,172.78	8.33	564,445.23	9.34	595,989.28	5.59	634,032.88	9,67
11.	Jasa Keuangan dan Asuransi	315,767.83	5,43	323,790.81	5.26	329,045.56	5.44	356,422.13	8.32	370,973.29	5,66
12.	Real Estat	190,792.22	3,28	198,085.59	3.22	198,587.40	3.29	202,982.36	2.21	212,965.13	3,25
13.	Jasa Perusahaan	38,464.42	0,66	40,679.97	0.66	39,286.78	0.65	39,715.40	1.09	42,476.86	0,65
14.	Administrasi Pemerintahan, Pertahanan dan Jaminan Sosial Wajib	322,589.86	5,55	336,425.17	5.47	335,005.29	5.54	337,756.39	0.82	335,666.88	5,11
15.	Jasa Pendidikan	298,040.25	5,13	322,892.07	5.25	346,132.61	5.73	352,536.80	1.85	364,485.1	5,56
16.	Jasa Kesehatan dan Kegiatan Sosial	190,591.04	3,28	204,460.54	3.32	229,798.27	3.80	242,838.26	5.67	252,778.1	3,85
17.	Jasa lainnya	213,959.05	3,68	233,722.92	3.80	208,177.73	3.44	220,693.62	6.01	248,465.35	3,78
	PDRB	5,812,391.14	100.00	6,152,082.50	100.00	6,045,093.28	100.00	6,263,129.76	100.00	6,556,496.21	100,00

Sumber: Bukittinggi Dalam Angka 2023

Dari tabel di atas terlihat bahwa sektor yang paling dominan dalam pembentukan PDRB Kota Bukittinggi tahun 2022 adalah lapangan usaha kategori Perdagangan Besar dan Eceran, Reparasi Mobil dan Sepeda Motor, yakni dengan angka 2.206.104 juta rupiah atau

dengan persentase sebesar 33,64 %, dan diikuti oleh kategori Transportasi dan Pergudangan sebesar 707.900,19 juta rupiah atau dengan persentase 10,287 %. Sektor lapangan usaha kategori Perdagangan Besar dan Eceran; Reparasi Mobil dan Sepeda Motor ini selalu tumbuh positif jika dilihat perkembangannya dari tahun 2017 namun pada tahun 2020 mengalami penurunan yang cukup signifikan disebabkan oleh pandemi Covid 19.

b. PDRB atas dasar Harga Berlaku

Perkembangan PDRB atas dasar Harga Berlaku Kota Bukittinggi Tahun 2018 s.d. 2022 dapat dilihat pada tabel berikut,

Tabel 2. 12
Nilai dan Kontribusi Sektor dalam PDRB Tahun 2018 s.d. 2022
Atas Dasar Harga Berlaku Kota Bukittinggi (juta)

NO	Lapangan Usaha	2018		2019		2020		2021		2022	
		(Rp)	%	(Rp)	%	(Rp)	%	(Rp)	%		
1.	Pertanian, Kehutanan, dan Perikanan	96.373,81	1,20	99.508,03	1,14	101 410,07	1,18	104.286,12	1,16	112.008,15	1,01
2.	Pertambangan dan Penggalian	189,91	0,00	190,75	0,00	186,58	0,00	188,72	0,00	197,80	0,00
3.	Industri Pengolahan	453.172,38	5,66	437.222,66	5,03	447 376,30	5,19	461.860,48	5,12	503.980,03	4,94
4.	Pengadaan Listrik dan Gas	57.336,96	0,72	63.023,35	0,72	59 164,34	0,69	61602,26	0,68	64.835,08	0,64
5.	Pengadaan Air, Pengelolaan Sampah, Limbah dan Daur Ulang	11.630,30	0,15	12.662,31	0,15	13 187,98	0,15	12.950,88	0,14	13.491,31	0,13
6.	Konstruksi	532.094,14	6,64	578.563,89	6,65	577 807,99	6,70	594.344,15	6,58	657.647,76	6,45
7.	Perdagangan Besar dan Eceran; Reparasi Mobil dan Sepeda Motor	2.709.773,96	33,83	2.958.607,74	34,03	2 910 422,94	33,73	2.993.968,47	33,17	3.491.546,44	34,25
8.	Transportasi dan Pergudangan	877.271,61	10,95	943.611,46	10,85	868 106,21	10,06	922.465,30	10,22	1.031.660,91	10,12
9.	Penyediaan Akomodasi dan Makan Minum	480.609,98	6,00	526.064,01	6,05	405 653,81	4,70	430.783,11	4,77	515.564,38	5,05
10.	Informasi dan Komunikasi	507.205,72	6,33	567.676,54	6,53	622 251,49	7,21	664.303,48	7,36	750.590,00	7,36
11.	Jasa Keuangan dan Asuransi	442.449,69	5,52	465.959,44	5,36	481 149,49	5,58	543.877,71	6,03	601.038,91	5,9
12.	Real Estat	276.035,54	3,45	289.203,11	3,33	292 009,19	3,38	299.283,91	3,32	329.850,66	3,23
13.	Jasa Perusahaan	51.378,83	0,64	56.386,13	0,65	55 389,48	0,64	56.237,82	0,62	61.868,33	0,61
14.	Administrasi Pemerintahan, Pertahanan dan Jaminan Sosial Wajib	485.248,96	6,06	538.923,42	6,20	581 858,04	6,74	611.333,02	6,77	640.926,31	6,28
15.	Jasa Pendidikan	453.039,62	5,66	506.537,37	5,83	545 305,28	6,32	558.228,69	6,18	613.701,48	6,02
16.	Jasa Kesehatan dan Kegiatan Sosial	264.427,99	3,30	293.425,72	3,37	337 934,34	3,92	360.062,94	3,99	392.389,70	3,84
17.	Jasa lainnya	312.882,60	3,90	357.574,64	4,11	328 374,14	3,81	350.787,50	3,89	412.723,31	4,05
	PDRB	8,011,062,02	100,00	8,695,100,58	100,00	8.627.587,69	100,00	9.026.564,58	100,00	10.194.020,58	100,00

Sumber: Bukittinggi Dalam Angka 2023

Berdasarkan tabel di atas, terlihat bahwa kelompok sektor primer yakni Pertanian, Kehutanan, dan Perikanan mengalami penurunan kontribusi setiap tahunnya, dimana pada tahun 2018 masih berkontribusi 1,20 %. Namun, pada tahun 2022 hanya berkontribusi sebesar 1,01%. Angka ini meningkat dari tahun 2019 sebesar 0,06 %, tetapi tidak berpengaruh terhadap peningkatan kontribusi pembentukan PDRB Kota Bukittinggi. Demikian juga halnya dengan sektor Pertambangan dan Penggalian yang tidak terlalu berkontribusi dalam pembentukan PDRB Kota Bukittinggi bahkan cenderung menurun dari tahun ke tahun.

Sektor yang berkontribusi besar terhadap PDRB Kota Bukittinggi dan selalu mengalami peningkatan setiap tahunnya adalah Perdagangan Besar dan Eceran; Reparasi Mobil dan Sepeda Motor dan Transportasi dan Pergudangan. Sektor-sektor tersebut pada tahun 2022 mengalami kenaikan kontribusi sebesar 0,92 % dibandingkan tahun 2021.

c. PDRB atas dasar Harga Berlaku dan Harga Konstan

Perkembangan Kontribusi Sektor PDRB Tahun 2018 s.d 2022 Atas Dasar Harga Berlaku (ADHB) dan Harga Konstan (ADHK) Kota Bukittinggi, yang dapat dilihat pada tabel dibawah,

Tabel 2. 13
Perkembangan Kontribusi Sektor PDRB Tahun 2018 s.d. 2022
Atas Dasar Harga Berlaku (ADHB) dan Harga Konstan (ADHK) Kota Bukittinggi

NO	Kategori	2018		2019		2020		2021		2022	
		Hb	Hk	Hb	Hk	Hb	Hk	Hb	Hk	Hb	Hk
		%	%	%	%	%	%	%	%	%	%
1.	Pertanian, Kehutanan, dan Perikanan	1,20	1.18	1,29	1.26	1,20	1.18	1,18	1.16	1,13	1,01
2.	Pertambangan dan Penggalian	0,00	0.00	0,00	0.00	0,00	0.00	0,00	0.00	0,00	0,00
3.	Industri Pengolahan	5,66	6.37	6,07	6.86	5,66	6.37	5,19	5.97	5,74	4,94
4.	Pengadaan Listrik dan Gas	0,72	0.74	0,72	0.75	0,72	0.74	0,69	0.68	0,66	0,64
5.	Pengadaan Air, Pengelolaan Sampah, Limbah dan Daur Ulang	0,15	0.14	0,15	0.15	0,15	0.14	0,15	0.15	1,36	0,13
6.	Konstruksi	6,64	6.62	6,52	6.56	6,64	6.62	6,70	6.59	6,29	6,45
7.	Perdagangan Besar dan Eceran; Reparasi Mobil dan Sepeda Motor	33,83	33.14	33,87	32.90	33,83	33.14	33,73	33.70	33,64	34,25
8.	Transportasi dan Pergudangan	10,95	11.94	10,73	11.64	10,95	11.94	10,06	10.83	10,87	10,12
9.	Penyediaan Akomodasi dan Makan Minum	6,00	4.70	5,84	4.62	6,00	4.70	4,70	3.68	4,04	5,05
10.	Informasi dan Komunikasi	6,33	8.14	6,18	8.00	6,33	8.14	7,21	9.34	9,67	7,36
11.	Jasa Keuangan dan	5,52	5.43	5,81		5,52	5.43	5,58	5.44	5,66	5,9

NO	Kategori	2018		2019		2020		2021		2022	
		Hb	Hk	Hb	Hk	Hb	Hk	Hb	Hk	Hb	Hk
		%	%	%	%	%	%	%	%	%	%
	Asuransi				5,72						
12.	Real Estate	3,45	3,28	3,47	3,35	3,45	3,28	3,38	3,29	3,25	3,23
13.	Jasa Perusahaan	0,64	0,66	0,65	0,67	0,64	0,66	0,64	0,65	0,65	0,61
14.	Administrasi Pemerintahan, Pertahanan dan Jaminan Sosial Wajib	6,06	5,55	6,06	5,56	6,06	5,55	6,74	5,54	5,11	6,28
15.	Jasa Pendidikan	5,66	5,13	5,58	5,10	5,66	5,13	6,32	5,73	5,56	6,02
16.	Jasa Kesehatan dan Kegiatan Sosial	3,30	3,28	3,24	3,24	3,30	3,28	3,92	3,80	3,85	3,84
17.	Jasa lainnya	3,90	3,68	3,83	3,62	3,90	3,68	3,81	3,44	3,78	4,05
	PDRB	100	100	100	100	100	100	100	100	100	100

Sumber : PDRB Kota Bukittinggi 2022

Jika dilihat dari pertumbuhan lapangan usaha pada tahun 2022 atas dasar Harga Konstan dan atas dasar Harga Berlaku, maka perkembangan kontribusi tiap-tiap sektor PDRB mengalami pertumbuhan dan juga mengalami penurunan, kecuali pada kategori Pertambangan dan Penggalian dan Pengadaan Air, Pengelolaan Sampah, Limbah dan Daur Ulang yang cenderung tetap. Sementara untuk sektor Pertanian, Kehutanan, dan Perikanan cenderung turun dan sektor Perdagangan Besar dan Eceran, Reparasi Mobil dan Sepeda Motor cenderung meningkat. Artinya, perlu upaya peningkatan untuk memicu pertumbuhan di sektor Pertanian, Kehutanan, dan Perikanan sehingga pertanian di Kota Bukittinggi tetap bertahan dan berkelanjutan.

d. Laju Pertumbuhan Ekonomi

Laju pertumbuhan menunjukkan perkembangan agregat pendapatan dari waktu tertentu terhadap waktu sebelumnya. Laju Pertumbuhan PDRB Kota Bukittinggi diperoleh dari perhitungan PDB atas Dasar Harga Konstan. Perkembangan Laju pertumbuhan PDRB atas dasar Harga Konstan dari tahun 2018 sampai dengan 2022 adalah sebagai berikut :

Tabel 2. 14
Laju Pertumbuhan PDRB Kota Bukitinggi Atas Dasar Harga Konstan (ADHK)
Menurut Lapangan Usaha (Persen) Tahun 2018 - 2022

NO	Kategori	2018	2019	2020	2021	2022
1.	Pertanian, Kehutanan, dan Perikanan	-0,47	0,42	1,34	3,06	2,84
2.	Pertambangan dan Penggalian	-0,39	-0,41	-2,74	-0,12	-0,08
3.	Industri Pengolahan	-1,61	-1,43	-1,02	0,88	3,31

NO	Kategori	2018	2019	2020	2021	2022
4.	Pengadaan Listrik dan Gas	3,99	2,59	-7,29	3,15	3,69
5.	Pengadaan Air, Pengelolaan Sampah, Limbah dan Daur Ulang	2,20	4,85	4,24	-2,41	-0,12
6.	Konstruksi	6,97	6,49	-2,77	1,35	2,13
7.	Perdagangan Besar dan Eceran; Reparasi Mobil dan Sepeda Motor	6,78	6,90	-1,05	3,19	4,93
8.	Transportasi dan Pergudangan	8,77	5,71	-10,77	4,94	3,01
9.	Penyediaan Akomodasi dan Makan Minum	7,77	6,18	-23,31	4,71	13,71
10.	Informasi dan Komunikasi	7,93	8,22	10,21	5,59	6,38
11.	Jasa Keuangan dan Asuransi	0,74	2,54	1,62	8,32	4,08
12.	Real Estate	3,98	3,82	0,25	2,21	4,92
13.	Jasa Perusahaan	4,80	5,76	-3,42	1,09	6,95
14.	Administrasi Pemerintahan, Pertahanan dan Jaminan Sosial Wajib	5,79	4,29	-0,42	0,82	-0,62
15.	Jasa Pendidikan	6,65	8,34	7,20	1,85	3,39
16.	Jasa Kesehatan dan Kegiatan Sosial	7,15	7,28	12,39	5,67	4,09
17.	Jasa lainnya	7,72	9,24	-10,93	6,01	12,58
PDRB		6,02	5,88	-1,74	3,61	4,68

Sumber : Kota Bukittinggi Dalam Angka 2022

Pertumbuhan ekonomi Kota Bukittinggi tahun 2021 mengalami kenaikan menjadi 3,61 persen setelah mengalami tekanan berat akibat pandemi Covid 19 tahun 2020, yakni di angka -1,74%, selanjutnya tahun 2022 kembali mengalami kenaikan menjadi 4,68%. Pertumbuhan ini menjadi gambaran positif bagi perekonomian Kota Bukittinggi karena mampu bergerak positif di atas 4 persen meskipun belum kembali pada angka pertumbuhan ekonomi sebelum covid 19.

B. Fokus Kesejahteraan Sosial

1. Angka Melek Huruf (AMH)

Angka Melek Huruf (AMH) adalah proporsi penduduk usia 15 tahun ke atas yang mempunyai kemampuan membaca dan menulis huruf lainnya terhadap penduduk usia 15 tahun keatas.

Tabel 2. 15
Angka Melek Huruf Kota Bukittinggi Tahun 2018 - 2022

Uraian	2018	2019	2020	2021	2022
Angka Melek Huruf	99.94	99.58	99.96	99.68	99.98

Sumber : Badan Pusat Statistik Kota Bukittinggi, 2023

Penyelenggaraan program pendidikan di Bukittinggi didukung oleh 45 sekolah dasar negeri dan 11 sekolah dasar swasta, 8 SMP dan 5 SMA, serta sekolah madrasah, baik tingkat SD, SMP atau SMA. Pada tahun 2017 terjadi pemindahan kewenangan penyelenggaraan pendidikan menengah dari pemerintah kabupaten/kota kepada pemerintah provinsi yang merupakan pengejawantahan Undang-Undang Nomor 23 Tahun 2014 tentang Pemerintahan Daerah. Namun, peralihan ini hanyalah kewenangan penyelenggaraan SMA saja. Kota Bukittinggi tetap menjadi Kota Pendidikan dengan semua fasilitas sekolah yang ada pada wilayah administratifnya.

Dengan demikian tentunya diharapkan setiap penduduk Kota Bukittinggi dalam usia sekolah, agar tepat waktu mengikuti pendidikan sesuai dengan ketentuan umur yang ditetapkan. Salah satu alat ukur atau indikator tingkat kecerdasan siswa didik adalah sejauh mana kemampuan mereka untuk dapat membaca dan menulis, atau yang lebih dikenal dengan angka melek huruf (AMH). Angka melek huruf ini juga merupakan proporsi penduduk berusia 10 tahun ke atas yang mempunyai kemampuan membaca. Semakin tinggi AMH, membuktikan semakin tinggi mutu pendidikan di daerah tersebut.

Angka Melek Huruf Kota Bukittinggi Tahun 2018-2022 hampir mencapai 100%. Ini artinya hampir 100 persen penduduk Bukittinggi di usia sekolah telah mampu tulis dan baca, dan sangat sedikit sekali yang buta huruf. Kemampuan menulis dan membaca ini harus dibarengi dengan kemampuan memahami isi bacaan. Dengan demikian dapat diketahui bahwa masyarakat paham dan mengerti atas informasi atau pesan yang disampaikan serta dapat mengembangkan pengetahuan

C. Fokus Seni Budaya dan Olahraga

Pembangunan bidang seni, budaya dan olahraga sangat erat kaitannya dengan kualitas hidup manusia dan masyarakat. Hal ini sesuai dengan 2 (dua) sasaran pencapaian pembangunan bidang sosial budaya dan keagamaan yaitu: 1) mewujudkan masyarakat Indonesia yang berakhlak mulia, bermoral etika, berbudaya dan beradab; serta 2) mewujudkan bangsa yang berdaya saing untuk mencapai masyarakat yang lebih makmur dan sejahtera.

Seni budaya daerah mempunyai peranan penting dalam pembangunan Kota Bukittinggi yang selama ini telah dikenal sebagai kota pariwisata. Kesadaran akan pentingnya

seni dan budaya daerah dalam pembangunan muncul di tengah-tengah masyarakat, pemerintah dan *stakeholder* lainnya di Kota Bukittinggi.

Sebagai Kota Pariwisata, Kota Bukittinggi tidak hanya senantiasa melestarikan dan mengembangkan kebudayaan agar tetap lestari dan terjaga. Namun, lebih dari itu, budaya lokal yang ada di Kota Bukittinggi dijual dan dijadikan atraksi pada *event-event* pariwisata. Oleh karena itu diperlukan sarana dan prasarana seni dan budaya yang lebih representatif. Selain itu, apresiasi generasi muda terhadap seni dan budaya daerah dirasa masih perlu ditingkatkan dan dikembangkan. Disamping penyelenggaraan dan melestarikan kegiatan-kegiatan budaya, pelestarian benda, situs dan kawasan budaya juga mendapat perhatian pemerintah Kota Bukittinggi.

Berikut jumlah kelompok seni tradisional yang ada di Kota Bukittinggi yang terus selalu dibina dan dikembangkan :

Tabel 2. 16
Kelompok Seni Tradisional yang ada di Kota Bukittinggi

No	Kecamatan	Jumlah Kelompok Seni
1	Mandiingin Koto Selayan	14
2	Guguk Panjang	7
3	Aur Birugo Tigo Baleh	10
	Jumlah	31

Sumber : Dinas Pendidikan dan Kebudayaan Kota Bukittinggi, 2023

2.1.3. Aspek Pelayanan Umum

A. Urusan Pemerintah Wajib yang Berkaitan Pelayanan Dasar

Pelayanan Dasar adalah pelayanan publik untuk memenuhi kebutuhan dasar warga negara. Urusan Pemerintahan Wajib yang berkaitan dengan Pelayanan Dasar meliputi a.) pendidikan; b.) kesehatan; c.) pekerjaan umum dan penataan ruang; d.) perumahan rakyat dan kawasan permukiman; e.) ketenteraman, ketertiban umum, dan perlindungan masyarakat; dan f.) sosial.

1. Pendidikan

Urusan Pendidikan memiliki peranan yang sangat penting dalam pembangunan, mengingat melalui sektor pendidikan inilah yang menjadi modal sumber daya manusia berkualitas untuk mampu memberikan kontribusi secara signifikan dalam pembangunan yang dibentuk. Gambaran umum kondisi daerah terkait dengan urusan Pendidikan salah satunya dapat dilihat pada perkembangan capaian urusan Pendidikan di Kota Bukittinggi Tahun 2018—2022 sebagai berikut,

Tabel 2. 17
Perkembangan Capaian Urusan Pendidikan Kota Bukittinggi Tahun 2018 - 2022

Aspek/Folus/ Bidang Urusan/ Indikator Kinerja/ Pembangunan Daerah	Target Kinerja									
	2018		2019		2020		2021		2022	
	Target	Realisasi	Target	Realisasi	Target	Realisasi	Target	Realisasi	Target	Realisasi
Urusan Pendidikan										
Angka melek huruf	99,95	99,94	99,95	99,58	99,95	99,96	99,95	99,96	99,96	99,98
Angka rata-rata lama sekolah	11,05	11,31	11,10	11,32	11,15	11,33	11,15	11,33	11,15	11,64
Angka Partisipasi Kasar SD/MI/Paket A	>100%	110,47	>100%	105,78	>100%	112,44	>100%	123,44	>100%	100%
Angka Partisipasi Kasar MP/MTS/ Paket B	>100%	91,16	>100%	88,29	>100%	84,76	>100%	94,76	>100%	100%
Angka Partisipasi Kasar SMA/SMK/MA/ Paket C	>100%	87,19	>100%	99,31	>100%	109,5	>100%	109,5	>100%	78,59%
Angka Partisipasi Murni SD/MI/Paket A	>100%	98,77	>100%	98,95	>100%	99,38	>100%	99,38	>100%	94,04%
Angka Partisipasi Murni SMP/ MTS/ Paket B	>100%	80,79	>100%	81,00	>100%	81,46	>100%	81,46	>100%	97,73%
Angka Partisipasi Murni SMA/SMK/MA/ Paket C	>100%	77,66	>100%	78,28	>100%	77,3	>100%	79,3	>100%	78,59
Pendidikan Anak Usia Dini (PAUD)										
APK Pendidikan Anak Usia Dini (PAUD)	87	87,50	87,50	88	45,20	88	45,20	88	100	75
Pendidikan Dasar										
Angka partisipasi sekolah	99,46	128	98,77	128,50	128,50	128,50	129	99,46	100	95,50
Rasio ketersediaan sekolah/ penduduk usia sekolah	1:,211	1:243	1:210	1:243	1:223	1:243	1:223	1:,211	1:211	1:210
Rasio guru/murid	1:20	1:30	1:17	1:30	1:19	1:30	1:19	1:20	1:26	1:28
Angka Partisipasi Murni (APM) SD/MI/Paket A	87,19	128,32	99,31	130,88	109,5	130,88	99,69	87,19	100	94,04
Pendidikan menengah:										
Angka partisipasi sekolah	145,10	98,43	145,15	98,24	145,20	98,24	145,20	98,24	100	98,30
Rasio ketersediaan sekolah terhadap penduduk usia sekolah	1:278	1:369	1:280	1:335	1:281	1:469	1:281	1:469	1:469	1:395
Rasio guru	1:14	1:16	1:15	1:14	1:15	1:22	1:15	1:22	1:30	1:32

Aspek/Fokus/ Bidang Urusan/ Indikator Kinerja	Target Kinerja									
	2018		2019		2020		2021		2022	
	Target	Realisasi	Target	Realisasi	Target	Realisasi	Target	Realisasi	Target	Realisasi
Pembangunan Daerah										
terhadap murid										
Fasilitas Pendidikan:										
Sekolah pendidikan SD/MI kondisi bangunan baik	100%	76,34	100%	84,48	100%	98,46	100%	98,46	100%	81.11%
Sekolah pendidikan SMP/MTs kondisi bangunan baik	100%	69,20	100%	80	100%	93,33	100%	93,33	100%	84.11%
Angka Putus Sekolah:										
Angka Putus Sekolah (APS) SD/MI	<1%	0,12%	<1%	0,12%	<1%	0,12%	<1%	0,12%	<1%	0.02%
Angka Putus Sekolah (APS) SMP/MTs	<1%	0,05%	<1%	0,05%	<1%	0,26%	<1%	0,26%	<1%	0.02%
Angka kelulusan										
Angka Kelulusan (AL) SD/MI	100%	100%	100%	100%	100%	100%	100%	100%	100%	93.27%
Angka Kelulusan (AL) MP/MTs	100%	100%	100%	100%	100%	100%	100%	100%	100%	91.08%
Angka Melanjutkan (AM) dari SD/MI ke SMP/MTs	>100%	14,15%	>100%	78,39%	>100%	88,66%	>100%	88,66%	100%	100%
Guru yang memenuhi kualifikasi S1/D-IV	95%	95%	100%	96%	100%	87,94%	100%	87,94%	100%	92.00%

Sumber: Dinas Pendidikan dan Kebudayaan, 2023

Indikator yang digunakan untuk melihat besaran atau proporsi anak sekolah pada suatu jenjang pendidikan tertentu dalam kelompok umur yang sesuai dengan jenjang pendidikan tersebut. Semakin besar APK maka semakin banyak anak usia sekolah yang bersekolah pada jenjang pendidikan yang sesuai pada suatu daerah.

Nilai APK Kota Bukittinggi untuk SD/MI/Paket A dan SMP/MTS/Paket B menunjukkan realisasi 100% dari target untuk tahun 2022 lebih dari 100%, hal ini menunjukkan bahwa seluruh penduduk Kota Bukittinggi sudah bersekolah sesuai dengan jenjang pendidikan tersebut, sedangkan APK untuk jenjang pendidikan SMA/SMK/MA/Paket C terealisasi 78,95% dari target 100%, hal ini sedikit menarik karena tidak semua anak yang tamat SMP/MTS/Paket B melanjutkan pendidikan ke SMA/SMK/MA/Paket C. Diperkirakan hal ini terjadi karena adanya minat dari anak maupun orang tua yang menyekolahkan anaknya ke sekolah agama atau pesantren yang lokasinya berada di luar Kota Bukittinggi.

Angka Partisipasi Murni (APM) adalah persentase siswa dengan usia yang berkaitan dengan jenjang pendidikannya dari jumlah penduduk di usia yang sama. Angka Partisipasi Murni atau APM juga merupakan salah satu indikator untuk mengukur tingkat keberhasilan

atas pelaksanaan program pendidikan di suatu daerah. APM ini diukur berdasarkan pengelompokan umur penduduk menurut jenjang pendidikan dan berdasarkan jumlah siswa di kelompok jenjang pendidikan tersebut. Kelompok APM tersebut adalah tingkat SD untuk kelompok di usia 7-12 tahun dan tingkat SMP untuk kelompok usia 13-15 tahun. Semakin tinggi persentase APM di suatu wilayah, maka semakin tinggi mutu pendidikan di wilayah tersebut.

Secara umum, nilai APM akan selalu lebih rendah dari APK karena APK mencakup anak di luar usia sekolah pada jenjang pendidikan yang bersangkutan. Selisih antara APK dan APM menunjukkan proporsi siswa yang terlambat atau terlalu cepat bersekolah. Sedikit berbeda dengan Nilai APK, Nilai APM Kota Bukittinggi menunjukkan fluktuasi yang beragam, dimana APM SMP/MTS/Paket B lebih tinggi realisasinya dibanding dengan APM SD//MI/Paket A maupun APM SMA/SMK/MA/Paket C hal ini mengindikasikan bahwasanya penduduk usia 13-15 tahun yang bersekolah di SMP/MTS/Paket B beradal dari dari tamatan sekolah SD/MI/Paket A di sekolah yang ada di Kota Bukittinggi dan dari luar Kota Bukittinggi.

Angka Partisipasi Sekolah merupakan ukuran daya serap sistem pendidikan terhadap penduduk usia sekolah. Namun hal ini bukan berarti bahwa jika APS tinggi maka daya serap dan partisipasi sekolah juga tinggi. Namun, kenaikan tersebut dapat pula dipengaruhi oleh semakin besarnya jumlah penduduk usia sekolah yang tidak diimbangi dengan bertambahnya infrastruktur sekolah serta peningkatan akses masuk sekolah sehingga partisipasi sekolah seharusnya tidak berubah atau malah semakin rendah.

Dalam rangka peningkatan pelayanan pendidikan, ketersediaan sarana pendidikan merupakan faktor pendukung yang sangat menentukan. Ketersediaan sarana pendidikan yang memadai dapat memperluas jangkauan pelayanan dan kesempatan memperoleh pendidikan dalam rangka menunjang program Wajib Belajar 9 tahun.

Berdasarkan Peraturan Menteri Pendidikan Nasional Nomor 24 tahun 2007 tentang Standar Sarana dan Prasarana untuk Sekolah Dasar/ Madrasah Ibtidaiyah (SD/MI), Sekolah Menengah Pertama/Madrasah Tsanawiyah (SMP/MTs), dan Sekolah Menengah Atas/Madrasah Aliyah (SMA/MA), dinyatakan untuk standar sarana dan prasarana SD/MI sebagai berikut: (1) Satu SD/MI memiliki minimum 6 rombongan belajar dan maksimum 24 rombongan belajar, (2) Satu SD/MI dengan enam rombongan belajar melayani maksimum 2000 jiwa. Untuk pelayanan penduduk lebih dari 2000 jiwa dilakukan penambahan rombongan belajar di sekolah yang telah ada, dan bila rombongan belajar lebih dari 24 dilakukan pembangunan SD/MI baru, (3) Satu desa/kelurahan dilayani oleh minimum satu SD/MI, (4) Satu kelompok permukiman permanen dan terpencil dengan banyak penduduk lebih dari 1000

jiwa dilayani oleh satu SD/MI dalam jarak tempuh bagi peserta didik yang berjalan kaki maksimum 3km melalui lintasan yang tidak membahayakan.

Adapun standar sarana dan prasarana untuk SMP/MTs sebagai berikut: (1) Satu SMP/MTs memiliki minimum 3 rombongan belajar dan maksimum 24 rombongan belajar; (2) Satu SMP/MTs dengan tiga rombongan belajar melayani maksimum 2000 jiwa. Untuk pelayanan penduduk lebih dari 2000 jiwa dilakukan penambahan rombongan belajar di sekolah yang telah ada, dan bila rombongan belajar lebih dari 24 dilakukan pembangunan SD/MI baru; (3) Satu desa/kelurahan dilayani oleh minimum satu SMP/MTs, yang dapat menampung semua lulusan SD/MI di kecamatan tersebut; (4) Satu kelompok permukiman permanen dan terpencil dengan banyak penduduk lebih dari 1000 jiwa dilayani oleh satu SMP/MTs dalam jarak tempuh bagi peserta didik yang berjalan kaki maksimum 6 km melalui lintasan yang tidak membahayakan.

Pada tingkat SD/MI maupun SMP/MTs, pemenuhan syarat wajib sarana dan prasarana terhadap sekolah telah terpenuhi sesuai dengan Standar Nasional Pendidikan. Pemerintah Kota Bukittinggi telah melakukan beberapa upaya dalam peningkatan sarana dan prasarana pendidikan sesuai SNP diantaranya dengan pelaksanaan rehabilitasi dan pembangunan RKB, serta pengadaan peralatan. Hal ini ditunjang oleh semakin besarnya anggaran daerah yang dialokasikan untuk membenahi sarana prasarana sekolah baik tingkat SD/MI dan SMP/MTs. Di samping itu, alokasi dana dari Pemerintah Pusat di bidang pendidikan turut menunjang meningkatnya pencapaian sasaran ini dari tahun ke tahun.

Tenaga Pendidik sesuai dengan Standar Nasional Pendidikan adalah pendidik yang harus memiliki kualifikasi akademik dan kompetensi sebagai agen pembelajaran, sehat jasmani dan rohani, serta memiliki kemampuan untuk mewujudkan tujuan pendidikan nasional. Kualifikasi akademik sebagaimana dimaksud di atas adalah tingkat pendidikan minimal yang harus dipenuhi oleh seorang pendidik yang dibuktikan dengan ijazah dan/atau sertifikat keahlian yang relevan sesuai ketentuan perundang-undangan yang berlaku.

Secara umum rasio guru terhadap murid pada jenjang pendidikan SD/MI menunjukkan bahwa Pemerintah Kota Bukittinggi masih kekurangan guru pada jenjang pendidikan ini seperti halnya Guru Kelas. Tidak jauh berbeda dengan jenjang pendidikan SD/MI, rasio yang juga terbilang rendah dapat dilihat pada jenjang pendidikan SMP/MTs. Untuk memenuhi standar ketersediaan guru terhadap kelangsungan pendidikan, Pemerintah Kota Bukittinggi telah melaksanakan kebijakan dengan tetap memberdayakan tenaga guru honorer.

2. Kesehatan

Pembangunan kesehatan merupakan upaya untuk memenuhi salah satu hak dasar rakyat, yaitu hak untuk memperoleh pelayanan kesehatan sesuai UUD 1945 dan Undang-Undang Nomor 36 Tahun 2009 tentang Kesehatan. Bahkan untuk mendapatkan penghidupan yang layak di bidang kesehatan, amandemen UUD 1945, pasal 34 (3) mengamanatkan: “Negara bertanggungjawab atas penyediaan fasilitas pelayanan kesehatan dan pelayanan umum yang layak”. Pada era otonomi daerah, amanat amandemen dimaksud mempunyai makna penting terhadap tanggung jawab Pemerintah Daerah untuk dapat menyelenggarakan pelayanan kesehatan yang layak, tanpa ada diskriminasi sosial, budaya, ekonomi dan politik.

Dalam rangka mewujudkan visi Indonesia sehat diperlukan peningkatan derajat kesehatan dan gizi masyarakat serta peningkatan kualitas dalam pelayanan kesehatan. Berbagai upaya yang dilakukan yaitu dengan peningkatan sarana/prasarana kesehatan dan tenaga Kesehatan.

Kinerja pembangunan kesehatan dapat dilihat pada beberapa indikator diantaranya angka kematian bayi, angka kelangsungan hidup bayi, angka kematian ibu, rasio Pos Pelayanan Terpadu (Posyandu) per Satuan Balita, rasio Puskesmas, Poliklinik dan Puskesmas Pembantu (Pustu), Rasio Rumah Sakit per satuan penduduk., Rasio Dokter per Satuan Penduduk, dan Rasio tenaga medis per satuan penduduk.

Perkembangan capaian urusan Kesehatan Kota Bukittinggi Tahun 2018 – 2022 diukur berdasarkan indikator kinerja pembangunan daerah yang disajikan pada tabel berikut ini,

Tabel 2. 18
Perkembangan Capaian Urusan Kesehatan Kota Bukittinggi Tahun 2018 - 2022

Aspek/Folus/ Bidang Urusan/ Indikator Kinerja Pembangunan Daerah	Target Kinerja									
	2018		2019		2020		2021		2022	
	Target	Realisasi	Target	Realisasi	Target	Realisasi	Target	Realisasi	Target	Realisasi
Urusan Kesehatan										
a. Angka harapan hidup	74	73,91	74,25	74,22	74,52	74,38	74,52	74,38	74,85	74,82
b. Angka Kematian Bayi	2,03	2,03	3,25	3,25	5,36	5,36	4,83	4,86	4,29	10,54
c. Angka Kematian Ibu	40,7	40,7	92,7	92,7	321,7	321,7	268,10	80,9	214,48	0
d. Persentase balita gizi buruk	<0.15	0.14	<0.15	0.15	<0.15	0.15	<0.15	0.15	<0.15	0.02
e. Rasio posyandu per satuan penduduk	0.1	10.68	0.1	12.62	0.1	0,1	0.1	1:68	14,15	11,11
f. Rasio Rumah Sak per satuan penduduk	5.7	0.039	5.7	0.038	5.7	0.039	5.7	0.039	0,06	0,05

Aspek/Folus/ Bidang Urusan/ Indikator Kinerja Pembangunan Daerah	Target Kinerja									
	2018		2019		2020		2021		2022	
	Target	Realisasi	Target	Realisasi	Target	Realisasi	Target	Realisasi	Target	Realisasi
g. Rasio dokter per satuan penduduk	1.75	2.16	1.75	2.71	1.75	2.75	1.75	2.55	2,47	2,01
h. Rasio tenaga medis per satuan penduduk Perawa & bidan)	12.95	1.93	12.95	2.48	12.95	12.95	12.95	12.95	2,47	14,99
i. Rasio Puskesmas per satuan penduduk	5.7	0.05	5.7	0.05	5.7	0.05	5.7	0.05	0.06	0,06
j. Pelayanan Kesehatan Dasar										
- Cakupan kunjungan Ibu hamil K4	92	92.1	93	93.7	94	95	94	95	100	91
- Cakupan komplikasi kebidanan yang ditangani	98	77.2	98	99	99	100	99	100	100	100
- Cakupan pertolongan persalinan oleh tenaga kesehatan yang memiliki kompetensi kebidanan	90.4	90.9	90.6	96.9	90.8	91	90.8	91	100	100
- Cakupan pelayanan nifas	86	87.4	88	92..3	90	90	90	90	100	87.4
- Cakupan neonatus dengan komplikasi yang ditangani	76	84.3	78	71.4	80	80	80	80	100	100
- Cakupan kunjungan bayi	87	50.4	88	78	90	90	90	90	100	83
- Cakupan Desa/Kelurahan Universal Child Immunization (UCI)	100	100	100	100	100	100	100	100	24	24
- Cakupan pelayanan anak balita	87	50.4	88	78	90	90	90	90	100	97
- Cakupan pemberian makanan pendamping ASI pada anak usia 6-24 bulan keluarga miskin	100	100	100	100	100	100	100	100	100	100
- Cakupan balita gizi buruk mendapat perawatan	100	100	100	100	100	100	100	100	100	100
- Cakupan Penjangkaran kesehatan siswa SD dan setingkat	100	100	100	100	100	100	100	100	5935	5491
- Cakupan peserta KB aktif	70	61.8	70	58.9	70	70	70	70	70	70
- Cakupan penemuan dan penanganan penderita penyakit menular:	100	100	100	100	100	100	100	100	100	100

Aspek/Folus/ Bidang Urusan/ Indikator Kinerja Pembangunan Daerah	Target Kinerja									
	2018		2019		2020		2021		2022	
	Target	Realisasi	Target	Realisasi	Target	Realisasi	Target	Realisasi	Target	Realisasi
- Cakupan Acute Flacid Paralysis (AFP)	<1	0.9	<1	0.9	<1	0.9	<1	0.9	0	0
- Cakupan Penemuan Penderita pneumonia Balita	80	79	90	100	100	100	100	100	100	62
- Cakupan Penemuan Pasien Baru TB BTA Positif	87	87	90	90	90	90	90	90		666
- Cakupan penderita DBD yang ditangani	100	100	100	100	100	100	100	100	100	176
- Cakupan Penemuan Penderita Diare	100	100	100	100	100	100	100	100	100	929
- Cakupan pelayanan kesehatan dasar masyarakat miskin	100	100	100	100	100	100	100	100	21018	10606
- Jumlah puskesmas rawat inap yang mampu melaksanakan pelayanan Obstetrik Neonatal Emergensi Dasar (PONED)	1	1	1	1	1	1	1	1	0	0
- Persentase balita ditimbang berat badan D/S	75	69.2	80	56.1	80	80	80	80	80	49.7
- Persentase fasilitas pelayanan kesehatan yang memberikan pelayanan KB sesuai standar	100	100	100	100	100	100	100	100	100	100
k. Pelayanan Kesehatan Rujukan										
- Cakupan pelayanan kesehatan rujukan pasien masyarakat miskin	100	17	100	27.19	100	23.1	100	23.1	21018	6634
- Cakupan pelayanan gawat darurat level I yang harus diberikan sarana kesehatan (RS) di Kabupaten/Kota	100	100	100	100	100	100	100	100	6	6
l. cakupan Desa/Kelurahan mengalami KLB yang dilakukan penyelidikan epidemiologi < 24 jam	100	100	100	100	100	100	100	100	100	100
m. Cakupan Desa Siaga Aktif	100	65	100	70	100	75	100	75	24	23
n. Persentase penduduk yang memiliki akses terhadap air minum berkualitas	100	87,3	100	88,62	100	88,62	100	88,62	100	88,65

Aspek/Folus/ Bidang Urusan/ Indikator Kinerja Pembangunan Daerah	Target Kinerja									
	2018		2019		2020		2021		2022	
	Target	Realisasi	Target	Realisasi	Target	Realisasi	Target	Realisasi	Target	Realisasi
o. Persentase kelurahan yang melaksanakan Sanitasi Total Berbasis Masyarakat (STBM)	100	83	100	96	100	100	100	100	100	100
p. Persentase orang yang berumur 15 Th atau lebih yang menerima konseling dan testing HIV	10	2.8	10	2.5	10	1.8	10	1.8	10	1.8
q. Persentase Kecamatan yang melaksanakan advokasi dan sosialisasi pencegahan dan penularan	100	100	100	100	100	100	100	100	100	100
r. Cakupan Penderita penyakit menular lainnya yang ditangani	100	100	100	100	100	100	100	100	100	100

Sumber: Dinas Kesehatan, 2023

Angka Usia Harapan Hidup

Angka usia Harapan Hidup merupakan alat untuk mengevaluasi kinerja pemerintah dalam meningkatkan kesejahteraan penduduk pada umumnya, dan meningkatkan derajat kesehatan pada khususnya. Angka Harapan Hidup yang rendah di suatu daerah harus diikuti dengan program pembangunan kesehatan, dan program sosial lainnya termasuk kesehatan lingkungan, kecukupan gizi dan kalori termasuk program pemberantasan kemiskinan. Sebagai indikator kualitas kesehatan dan kesejahteraan, Angka Harapan Hidup tentu saja dipengaruhi oleh banyak faktor seperti kualitas lingkungan, kualitas pelayanan kesehatan, pola hidup dan gaya hidup individu. Dengan mengetahui indikator Angka Harapan Hidup ini, kita bisa membantu pemerintah dalam meningkatkan faktor-faktor yang bisa meningkatkan Angka Harapan Hidup.

Angka usia harapan hidup Kota Bukittinggi telah berada di posisi yang cukup baik, berada diatas rata-rata provinsi bahkan tertinggi dari seluruh kabupaten dan kota di Sumatera barat selama beberapa tahun terakhir yaitu 74,28 tahun pada tahun 2022.

Angka Kematian Bayi

Angka Kematian Bayi merupakan jumlah penduduk yang meninggal sebelum mencapai usia 1 tahun yang dinyatakan dalam 1.000 kelahiran hidup pada tahun yang sama.

Usia bayi merupakan kondisi yang rentan baik terhadap kesakitan maupun kematian. Kemajuan yang dicapai dalam bidang pencegahan dan pemberantasan berbagai penyakit penyebab kematian bayi merupakan tolok ukur yang sensitif dari semua upaya intervensi yang dilakukan oleh pemerintah khususnya di bidang kesehatan.

Secara umum selama 5 (lima) tahun terakhir AKB di Kota Bukittinggi mengalami kenaikan meskipun bersifat fluktuatif bahkan mencapai titik tertinggi pada tahun 2022 pada angka 10,54 setelah pada beberapa tahun terakhir berada dibawah 6.

Angka Kematian Ibu

Angka Kematian Ibu (AKI) merupakan jumlah kematian selama kehamilan atau dalam periode 42 hari setelah berakhirnya kehamilan, akibat semua sebab yang terkait dengan atau diperberat oleh kehamilan atau penanganannya, tetapi bukan disebabkan oleh kecelakaan atau cedera. AKI berguna untuk menggambarkan tingkat kesadaran perilaku hidup sehat, status gizi dan kesehatan ibu, kondisi lingkungan, tingkat pelayanan kesehatan terutama untuk ibu hamil, pelayanan kesehatan sewaktu melahirkan dan masa nifas. Beberapa determinan penting yang mempengaruhi AKI secara langsung antara lain status gizi, anemia pada kehamilan. Faktor mendasar penyebab kematian ibu maternal adalah Pendidikan ibu, kesehatan lingkungan fisik maupun budaya, ekonomi keluarga, pola kerja rumah tangga.

Jika dilihat AKI dari tahun 2018 hingga 2022, secara umum terjadi penurunan. Namun pada tahun 2020 terjadi peningkatan angka AKI. Oleh karena ini dibutuhkan upaya pemerintah bersama masyarakat yang bertanggung jawab untuk menjamin bahwa setiap ibu memiliki akses terhadap pelayanan kesehatan ibu yang berkualitas, mulai dari saat hamil, peningkatan gizi ibu hamil, pertolongan persalinan oleh tenaga kesehatan terlatih, dan perawatan pasca persalinan bagi ibu dan bayi yang pada akhirnya menekan AKI mencapai nol persen.

Pos Pelayanan Terpadu (Posyandu)

Strategi dalam upaya pemenuhan pelayanan kesehatan dasar dengan fokus ibu dan anak yang meliputi peningkatan status kesehatan dan gizi yang baik, lingkungan yang sehat dan aman, pengembangan psikososial, kemampuan berbahasa dan pengembangan kemampuan kognitif serta perlindungan anak, secara pengalaman empiris di beberapa tempat dapat dilakukan pada tingkatan Posyandu. Rasio Posyandu persatuan Balita di Kota Bukittinggi yaitu 11,11 di tahun 2022, yang artinya 1 posyandu dapat melayani rata-rata 136 balita, angka ini menunjukkan bahwa jumlah Posyandu yang ada di Kota Bukittinggi sangat mencukupi untuk pelayanan tumbuh kembang Balita.

Rasio Rumah Sakit per Satuan Penduduk

Rumah sakit sebagai sarana pelayanan kesehatan yang memiliki tenaga medis professional serta sarana kedokteran yang permanen dan asuhan keperawatan yang berkesinambungan. Rumah sakit memiliki peranan penting dalam peningkatan derajat kesehatan masyarakat. Saat ini terdapat 6 rumah sakit di Kota Bukittinggi yang terdiri dari:

1. Pemerintah Pusat, RSUP yang sekarang menjadi RSOMH (Rumah Sakit Otak Drs. M. Hatta)
2. Rumah Sakit Provinsi Sumatera Barat yaitu Rumah Sakit Achmad Muchtar.
3. Rumah Sakit Swasta Ibnu Sina
4. Rumah Sakit Swasta Madina
5. Rumah Sakit TNI AD Tk.IV
6. Rumas Sakit Umum Daerah (RSUD)

Data tentang rasio rumah sakit per satuan penduduk menunjukkan tingkat cakupan pelayanan kesehatan terhadap jumlah penduduk di wilayah pelayanannya. Angka rasio rumah sakit per 1.000 penduduk pada tahun 2022 adalah 0,05 artinya satu rumah sakit melayani 6.116 jiwa, idealnya 1 rumah sakit melayani 100.000 penduduk. Hal ini menunjukkan bahwa Rumah sakit yang ada dapat melayani semua penduduk Kota Bukittinggi bahkan masyarakat dari luar Kota Bukittinggi banyak yang berobat ke Bukittinggi, sehingga kehadiran RSUD Kota Bukittinggi dapat lebih meningkatkan pelayanan kesehatan penduduk Kota Bukittinggi dan sekitarnya.

Rasio Pusat Kesehatan Masyarakat (Puskesmas) per Satuan Penduduk

Puskesmas dan Pustu (puskesmas pembantu) merupakan salah satu sarana penunjang kesehatan dalam rangka meningkatkan derajat kesehatan masyarakat terutama saat ini dimana Puskesmas menjadi garda terdepan dalam pelayanan kesehatan masyarakat. Semakin banyak jumlah ketersediaannya, maka semakin memudahkan masyarakat dalam mengakses pelayanan kesehatan. Untuk memaksimalkan pelayanan di puskesmas, Dinas Kesehatan melakukan peningkatan pelayanan dengan melengkapi sarana dan prasarana serta SDM yang langsung melayani.

Rasio Puskesmas terhadap jumlah penduduk selama lima tahun terakhir adalah 0.06 itu berarti dari 1 puskesmas yang ada melayani 7.338 penduduk. Jumlah Puskesmas di Kota Bukittinggi terbilang mencukupi untuk semua kebutuhan masyarakat dimana standar nasional adalah 1 puskesmas dapat melayani 30.000 penduduk.

Rasio Dokter per Satuan Penduduk

Menurut WHO rasio dokter umum dan penduduk idealnya 1:1000 yang berarti 1 dokter untuk melayani 1000 penduduk di satu daerah. Rasio Jumlah Dokter terhadap jumlah penduduk di Kota Bukittinggi pada tahun 2022 adalah 2,01 artinya untuk 1 orang dokter dapat menangani 609 orang penduduk. Dengan demikian Kota Bukittinggi telah mempunyai dokter yang sudah melebihi kebutuhan pelayanan kesehatan masyarakat.

3. Pekerjaan Umum dan Penataan Ruang

Dalam upaya menyediakan infrastruktur bagi peningkatan pelayanan dan kualitas hidup masyarakat, pemerintah harus selalu meningkatkan kinerja pembangunan terkait jaringan jalan, drainase, ruang terbuka hijau dan lain-lain. Peningkatan kinerja pembangunan infrastruktur (Bidang Pekerjaan Umum) ini salah satunya dapat diukur dari proporsi panjang jaringan jalan kota dalam kondisi baik yang dipantau perkembangannya setiap tahun. Sebagaimana tertuang dalam Undang-Undang Nomor 23 Tahun 2014 tentang Pemerintahan Daerah sebagaimana diubah dengan Undang-Undang No.11 Tahun 2020 tentang Cipta Kerja, Bidang Pekerjaan Umum merupakan salah satu urusan wajib bagi pemerintah kabupaten/kota.

Perkembangan capaian urusan Pekerjaan Umum dan Penataan Ruang Kota Bukittinggi Tahun 2018—2022 diukur berdasarkan indikator kinerja pembangunan daerah yang disajikan pada tabel berikut ini,

Tabel 2. 19
Perkembangan Capaian Urusan Pekerjaan Umum dan Penataan Ruang
Kota Bukittinggi Tahun 2018 - 2022

Aspek/Fokus/ Bidang Urusan/ Indikator Kinerja Pembangunan Daerah	Target Kinerja									
	2018		2019		2020		2021		2022	
	Target	Realisasi	Target	Realisasi	Target	Realisasi	Target	Realisasi	Target	Realisasi
Urusan Pekerjaan Umum dan Penataan Ruang										
Proporsi panjang jaringan jalan dalam kondisi baik	90%	87%	92%	87%	94%	89,08%	94%	90,86%	91%	91,70%
Panjang jalan kota dalam kondisi baik (> 20 Km/Jam)	174,25	158,72	178,12	181,99	181,99	160.487	160,35	163,710	163,95	165,22
Panjang jalan yang memiliki trotoar dan drainase/saluran pembuangan air	64.478	-	69.478	74.478	74.478	72.663	74.478	72.963	74.478	72.963
Drainase dalam kondisi baik/ pembuangan aliran air tidak tersumbat (meter)	57.204	-	61.971	66.738	66.738	66.965	68.380	68,380	3.057	2.256,3
Rasio Ruang terbuka hijau per satuan luas wilayah ber HPL/HGB	9	1	11	2	13	13	20	15,55	20	15,55
Rasio Luas RTH Publik sebesar 20% dari luas wilayah kota/kawasan perkotaan	20	-	20	-	20	-	20	15,55	20	15,55

Sumber: Dinas PUPR, 2023

Dari tabel Perkembangan Capaian Urusan Pekerjaan Umum dan Penataan Ruang Tahun 2018 s.d. 2022 terlihat bahwa terdapat 7 aspek kinerja yang harus dipenuhi pada urusan Pekerjaan Umum dan Penataan Ruang. Untuk capaian aspek proporsi panjang jaringan jalan dalam kondisi baik tahun 2022 meningkat $\pm 0,84\%$ dari tahun 2021 yaitu dari 90,86% menjadi 91,70%. Dibandingkan dengan target juga melebihi 0,7%. Angka capaian ini menggambarkan rata-rata setiap 1 Km jalan yang ada 0,90 Km sudah dalam kondisi baik dan dapat diartikan juga bahwa sebagian besar jalan-jalan yang ada di Kota Bukittinggi sudah memberikan kenyamanan bagi penggunaannya serta menggambarkan aktivitas sosial ekonomi masyarakat semakin lancar. Dari data tersebut dapat disimpulkan bahwa kondisi jalan di Bukittinggi yaitu “mantap” yang di artikan jalan kondisi baik dan sedang.

Sebagai kawasan yang memprioritaskan pembangunannya di sektor pariwisata, pendidikan, kesehatan, dan perdagangan dan jasa, maka sektor transportasi di Kota Bukittinggi mempunyai peran penting untuk mendorong pertumbuhan dan pemerataan pembangunan. Untuk itu pembenahan terhadap kondisi jalan yang ada harus ditingkatkan sehingga tercapai target kinerja yang ditetapkan. Jalan sebagai salah satu infrastruktur transportasi yang menghubungkan berbagai pusat kegiatan serta sebagai sarana distribusi barang dan jasa untuk menunjang perekonomian, dalam desainnya harus mempertimbangkan upaya antisipasi terhadap kondisi lalu lintas di masa yang akan datang. Dari capaian tahun 2022 terlihat kenaikan kondisi jalan dalam kondisi baik, tetapi tetap perlu ditingkatkan lagi pada tahun 2023 untuk kondisi jalan sedang. Sedangkan capaian panjang jalan yang memiliki trotoar dan drainase/saluran pembuangan air juga terjadi kenaikan panjang saluran.

Kondisi drainase tahun 2022 mengalami penambahan dan peningkatan sepanjang 2.256,3 m dibanding kondisi tahun 2021. Mengacu pada kondisi lapangan yang ada, kondisi drainase kota masih perlu pembenahan karena masih ditemui permasalahan seperti titik-titik genangan serta kapasitas saluran yang tidak mampu lagi menampung debit air yang ada pada saat hujan serta adanya tumpukan sedimen. Sebagaimana diketahui, sistem drainase tidak memandang batas wilayah administratif kota-kabupaten bahkan negara sekalipun. Oleh karena itu selain penggunaan lahan yang berada dalam Kota Bukittinggi, perlu juga dipertimbangkan penggunaan lahan disekitar Kota Bukittinggi yang berpengaruh dan memberi kontribusi, sekaligus dampak dari pengelolaan drainase perkotaan. Daerah tetangga yang memungkinkan memberi dampak tersebut adalah Nagari Taluak IV Suku, Kecamatan Banuhampu, sebagai hulu dari sistem drainase, Nagari Tanjung Alam, Kecamatan IV Angkat, dan Nagari Gadut dan Kapau, Kecamatan Tilatang Kamang sebagai hilir dari sistem drainase.

Menurut Undang-Undang No. 27 Tahun 2006 tentang Penataan Ruang sebagaimana

diubah dengan Undang-Undang No.11 Tahun 2020 tentang Cipta Kerja, yang dimaksud dengan Ruang Terbuka Hijau adalah area memanjang/jalur dan/atau mengelompok, yang penggunaannya lebih bersifat terbuka, tempat tumbuh tanaman, baik yang tumbuh secara alamiah maupun yang sengaja ditanam. Undang-Undang ini mengamanatkan besaran proporsi ruang terbuka hijau pada wilayah kota paling sedikit 30 (tiga puluh) persen dari luas wilayah kota yang meliputi 20 % untuk Ruang Terbuka Hijau Publik dan 10 % untuk Ruang Terbuka Hijau Privat.

Ruang terbuka hijau yang ada di Kota Bukittinggi merupakan lahan yang terdiri dari zona lindung geologi berupa sempadan Ngarai Sianok, sempadan sungai, dan zona Ruang Terbuka Hijau yang terdiri dari rimba kota, taman kota dan pemakaman. Berikut perkembangan luasan RTH Publik Kota Bukittinggi dari tahun 2018 s.d. 2022:

Tabel 2. 20
Luasan RTH Publik sebesar 20% dari Luas Wilayah Kota/Kawasan Perkotaan Kota Bukittinggi Tahun 2018 - 2022

Uraian	2018	2019	2020	2021	2022
Luas RTH publik yang tersedia di akhir tahun pencapaian SPM (M2)	2.194.680	2.345.001	3.924.200	3.924.200	3.924.200
Luas RTH publik yang seharusnya tersedia di wilayah kota/kaw	5.047.800	5.047.800	5.047.800	5.047.800	5.047.800
Persentase	43,47%	46,46%	77,74%	77,74%	77,74%

Sumber : DPUPR tahun 2023

Bila dilihat dari tabel yang ada, luas RTH publik yang tersedia pada tahun 2022 sama dengan tahun 2021 adalah 3.924.200 m2 atau tidak terjadi peningkatan. Hal ini disebabkan oleh berbagai faktor, antara lain: sebagian besar lahan yang berpotensi sebagai RTH adalah tanah milik kaum/suku sehingga penetapan lahan ini menjadi RTH membutuhkan proses yang panjang. Kemudian adanya pengalihan fungsi lahan menjadi permukiman, dan kendala lainnya adalah harga jual tanah yang tinggi tentu membutuhkan alokasi dana yang besar untuk pengadaannya. Sementara kemampuan APBD Kota Bukittinggi cukup terbatas.

4. Perumahan Rakyat dan Kawasan Pemukiman

Setiap orang berhak hidup sejahtera secara lahir dan batin, mempunyai tempat tinggal serta mendapatkan lingkungan yang sehat dan layak. Hal ini merupakan kebutuhan dasar manusia yang merupakan kewajiban pemerintah untuk mewujudkannya. Pemerintah

mempunyai peran dalam memberikan kemudahan dan bantuan perumahan bagi masyarakat untuk dapat menempati rumah layak huni.

Perkembangan capaian urusan Perumahan Rakyat dan Kawasan Permukiman Kota Bukittinggi Tahun 2018—2022 diukur berdasarkan indikator kinerja pembangunan daerah yang disajikan pada tabel berikut ini:

Tabel 2. 21
Perkembangan Capaian Urusan Perumahan Rakyat dan Kawasan Permukiman Kota Bukittinggi Tahun 2018 – 2022

Aspek/Folus/ Bidang Urusan/ Indikator Kinerja Pembangunan Daerah	Target Kinerja									
	2018		2019		2020		2021		2022	
	Target	Realisasi	Target	Realisasi	Target	Realisasi	Target	Realisasi	Target	Realisasi
Urusan Perumahan dan Kawasan Pemukiman										
Persentase rumah tinggal bersanitasi	83	87,3	93	88,62	100	88,62	100	88,47	100	86,65
Kawasan Kumuh	0	0,15%	0	0%	0	0	5 titik	0	5 titik	3 titik
Luas kawasan permukiman kumuh	10,20 Ha	4 Ha	0 Ha	0 Ha	0 Ha	0	64,78 Ha	0	64,78 ha	17, 37 ha

Sumber: Dinas Perkim, 2023

Capaian urusan Perumahan Rakyat dan Kawasan Permukiman Kota Bukittinggi Tahun 2018-2022 ditinjau dari aspek persentase rumah tinggal bersanitasi, kawasan kumuh dan luas kawasan permukiman kumuh. Pada tabel diatas terlihat untuk persentasi rumah tinggal yang bersanitasi terjadi penurunan dari tahun sebelumnya, hal tersebut akibat pembaruan data yang dilakukan oleh Dinas Perumahan Kawasan Permukiman melalui kegiatan Sistem Informasi Rumah Kota Bukittinggi (SIRUBI), dimana pada tahun 2022 telah diselesaikan semua pendataan rumah di Kota Bukittinggi.

Berdasarkan telaahan dalam Dokumen Rencana Pembangunan dan Pengembangan Perumahan dan Kawasan Permukiman (RP3KP) yang disusun pada tahun 2015 masih terdapat kawasan kumuh lainnya diluar kawasan kumuh berdasarkan SK Walikota Nomor 188.45-300-2014 tanggal 19 September 2014, yaitu di kawasan kumuh di Kelurahan Campago Ipuh, Kelurahan Puhun Tembok dan Kelurahan Tarok Dipo. Kawasan kumuh ini telah ditetapkan dengan SK Walikota Nomor 188.45-279-2020 tanggal 25 September 2020 dengan total luas 64,78 Ha dan untuk penanganan kawasan kumuh ini akan diintervensi sampai dengan tahun 2026. Berdasarkan SK tersebut juga ditetapkan 5 (lima) titik lokasi di tiga kelurahan dimaksud. Pada tahun 2022, Dinas Perumahan dan Kawasan Permukiman telah mulai mengintervensi dalam mengatasi permasalahan kumuh di wilayah baru tersebut antara lain

melalui usulan musrenbang kelurahan, pokok-pokok pikiran anggota dewan baik kota maupun provinsi.

5. Ketentraman, Ketertiban Umum dan Perlindungan Masyarakat

Pemerintah Kota Bukittinggi terus melakukan upaya untuk menjaga ketentraman, ketertiban umum dan perlindungan masyarakat. Perkembangan capaian urusan Ketentraman, Ketertiban Umum dan Perlindungan Masyarakat Kota Bukittinggi Tahun 2018—2022 diukur berdasarkan indikator kinerja pembangunan daerah yang disajikan pada tabel berikut ini,

Tabel 2. 22
Jumlah Kasus Pelanggaran Gangguan Ketertiban, Ketentraman dan Keamanan Kota Bukittinggi Tahun 2018 – 2022

Aspek/Folus/ Bidang Urusan/ Indikator Kinerja Pembangunan Daerah	Target Kinerja										
	2018		2019		2020		2021		2022		
	Target	Realisasi	Target	Realisasi	Target	Realisasi	Target	Realisasi	Target	Realisasi	
Urusan Ketentraman, Ketertiban Umum & Perlindungan Masyarakat											
Tingkat penyelesaian pelanggaran K3 (ketertiban, ketentraman, keindahan) (%)	90	95	90	95	90	95	95	95	95	95	
Cakupan petugas Perlindungan Masyarakat (Linmas) (%)	36	36	36	36	36	36	36	36	36	36	
Tingkat penyelesaian pelanggaran K3 (ketertiban, ketentraman, keindahan) (%)	95	95	95	95	95	95	95	95	95	95	

Sumber : Satpol PP, 2023

Cakupan Petugas Perlindungan Masyarakat (Linmas)

Cakupan petugas Linmas merupakan perbandingan jumlah petugas Linmas dengan jumlah RT dalam suatu wilayah. Indikator ini merupakan gambaran Pemerintah Daerah dalam upaya memberikan jaminan ketentraman dan ketertiban umum kepada masyarakat. Pada tahun 2022 cakupan petugas Linmas Kota Bukittinggi yaitu 36 persen, yang berarti setiap 10.000 penduduk dilindungi oleh 36 orang petugas Linmas.

Cakupan Ketentraman dan Ketertiban Masyarakat

Satuan Polisi Pamong Praja merupakan perangkat daerah yang melaksanakan tugas Kepala Daerah, salah satunya untuk memelihara dan menyelenggarakan ketentraman, ketertiban umum. Adapun tingkat penyelesaian pelanggaran K3 di Kota Bukittinggi di tahun

2022 yaitu 95 persen. Artinya penyelesaian kasus pelanggaran sudah berjalan dengan sangat baik untuk mewujudkan ketentraman dan ketertiban umum bagi masyarakat Kota Bukittinggi.

Tingkat Waktu Tanggap (Response Time Rate) Daerah Layanan Wilayah Manajemen Kebakaran (WMK)

Dinas Pemadam Kebakaran Kota Bukittinggi mengemban jenis pelayanan dasar Penanggulangan Bencana Kebakaran sesuai dengan Undang-Undang Nomor 23 Tahun 2014 tentang Pemerintahan Daerah. Layanan kebakaran merupakan salah satu sub-urusan Ketentraman dan, Ketertiban Umum dan Perlindungan Masyarakat, dimana pada sub-urusan Kebakaran pemerintah kabupaten/kota salah satunya berkewajiban untuk melakukan Pencegahan, Pengendalian, Pemadaman dan Penanganan Kebakaran. Dalam memberikan pelayanannya diatur dalam Standar Pelayanan Minimal-nya yang tertuang dalam Permendagri Nomor 114 Tahun 2018 tentang Standar Teknis Pelayanan Dasar Pada Standar Pelayanan Minimal Sub Urusan Kebakaran Daerah Kabupaten/Kota yaitu Layanan Penyelamatan dan Evakuasi pada kondisi membahayakan manusia oleh Dinas Kebakaran dan Penyelamatan dalam waktu tanggap (*response time*).

Tingkat waktu tanggap (*response time*) menurut Permendagri Nomor 114 Tahun 2018 tentang Standar Teknis Pelayanan Dasar Pada Standar Pelayanan Minimal Sub Urusan Kebakaran Daerah Kabupaten/Kota adalah waktu minimal yang diperlukan dimulai saat menerima informasi dari warga negara/penduduk, sampai tiba di tempat kejadian, serta langsung melakukan tindakan yang diperlukan secara cepat dan tepat sasaran di lokasi kejadian kebakaran dan/atau operasi penyelamatan (nonkebakaran). Tingkat waktu tanggap (*response time*) adalah 15 (lima belas) menit.

Pemenuhan mutu pelayanan penyelamatan dan evakuasi korban kebakaran di kabupaten/kota dicapai melalui capaian tingkat waktu tanggap (*response time*) penanggulangan kejadian kebakaran, layanan pelaksanaan pemadaman dan pengendalian kebakaran, layanan pelaksanaan penyelamatan dan evakuasi, layanan pemberdayaan masyarakat/relawan kebakaran, serta layanan pendataan, inspeksi dan investigasi pasca kebakaran. Layanan pemadaman serta penyelamatan dan evakuasi korban kebakaran dan terdampak kebakaran dimaksud wajib dilaksanakan oleh kabupaten/kota sebesar 100% (seratus persen) setiap tahunnya. Artinya, setiap kejadian kebakaran wajib ditangani oleh Damkar. Tingkat waktu tanggap daerah layanan wilayah manajemen kebakaran Kota Bukittinggi adalah sebagai berikut:

Tabel 2. 23
Tingkat Waktu Tanggap Daerah Layanan Wilayah Manajemen Kebakaran

Kota Bukittinggi Tahun 2018 - 2020

NO	Uraian	TAHUN				
		2018	2019	2020	2021	2022
1.	Jumlah Ketepatan Waktu Tindakan Pemadam Kebakaran	77	66	58	36	50
2.	Jumlah Kejadian Kebakaran	77	66	58	36	50
3.	Rasio (1:2 x 100%)	100	100	100	100	100

Sumber: Dinas Kebakaran, 2023

Berdasarkan tabel di atas terlihat bahwa Tingkat Waktu Tanggap (Response Time Rate) Daerah Layanan Wilayah Manajemen Kebakaran (WMK) Kota Bukittinggi telah 100%, rasio ini telah memenuhi mutu pelayanan penyelamatan dan evakuasi kebakaran sebagaimana disebutkan dalam Permendagri Nomor 114 Tahun 2018. Dari tabel juga tergambar bahwa kejadian kebakaran naik sebanyak 14 kasus dan seluruh kasus dapat tertangani dan memenuhi tingkat waktu tanggap (Response Time Rate).

Kejadian kebakaran sebanyak 50 kejadian dengan rincian : Kecamatan Mandiangin Koto Selayan 18 kejadian, Kecamatan Guguk Panjang 21 kejadian dan Kecamatan Aur Birugo Tigo Baleh 11 kejadian. Banyak faktor yang menyebabkan peningkatan kebakaran salah satu faktornya kondisi cuaca.

6. Sosial

Lingkup pelaksanaan Urusan Sosial yang dilaksanakan di Kota Bukittinggi mencakup penanganan korban bencana, kesejahteraan sosial, kemiskinan, anak dan lansia terlantar serta penyandang disabilitas. Perkembangan capaian urusan Sosial Kota Bukittinggi Tahun 2018 – 2022 diukur berdasarkan indikator kinerja pembangunan daerah yang disajikan pada tabel berikut ini:

Tabel 2. 24
Perkembangan Capaian Urusan Sosial Kota Bukittinggi Tahun 2018 - 2022

Aspek/Folus/ Bidang Urusan/ Indikator Kinerja Pembangunan Daerah	Target Kinerja									
	2018		2019		2020		2021		2022	
	Target	Realisasi	Target	Realisasi	Target	Realisasi	Target	Realisasi	Target	Realisasi
Urusan Sosial										
PPKS yang memperoleh bantuan sosial	50%	80%	50%	86%	50%	86%	50%	75 %	55%	83%

Sumber: Dinas Sosial, 2022

Pemerlu Pelayanan Kesejahteraan Sosial (PPKS) adalah perseorangan, keluarga, kelompok dan/atau masyarakat yang karena suatu hambatan, kesulitan atau gangguan, tidak dapat melaksanakan fungsi sosialnya, sehingga tidak dapat terpenuhi kebutuhan hidupnya baik

jasmani, rohani maupun sosial secara dan wajar. Menurut Kementerian Sosial RI, saat ini tercatat ada 26 jenis PPKS. Data terpadu Kesejahteraan Sosial (DTKS) Kota Bukittinggi pada bulan Desember 2022 berjumlah 39.690 orang, dari angka tersebut sebanyak 83% sudah memperoleh bantuan sosial dan jaminan sosial baik dari dana yang bersumber dari APBN maupun APBD Kota Bukittinggi. Adapun data PPKS Kota Bukittinggi dari tahun 2018—2022 dapat dilihat pada data berikut:

Tabel 2. 25
Data PPKS Kota Bukittinggi Tahun 2018 - 2022

No	Jenis PPKS	Satuan	Tahun				
			2018	2019	2020	2021	2022
1.	Anak Balita Terlantar	Anak	1	0	0	1	0
2.	Anak Terlantar	Anak	12	1	23	42	42
3.	Anak yang Berhadapan dengan Hukum	Anak	9	2	3	2	25
4.	Anak Jalanan	Anak	0	0	0	0	0
5.	Anak dengan Kedisabilitas	Anak	64	74	150	50	50
6.	Anak Korban Tindak Kekerasan	Anak	12	0	11	0	7
7.	Anak yang Memerlukan Perlindungan Khusus	Anak	8	6	4	1	2
8.	Lanjut Usia Terlantar	Orang	443	383	745	450	456
9.	Penyandang Disabilitas	Orang	216	1958	565	191	563
10.	Tuna Susila	Orang	2	0	0	0	0
11.	Gelandangan	Orang	0	5	2	1	61
12.	Pengemis	Orang	4	12	3	1	6
13.	Pemulung	Orang	23	39	54	19	19
14.	Kelompok Minoritas	Orang	7	3	0	0	25
15.	Bekas Warga Binaan Lembaga Permasalah	Orang	14	11	34	7	78
16.	Orang dengan HIV/AIDS	Orang	55	0	34	0	64
17.	Korban Penyalahgunaan NAPZA	Orang	66	7	6	3	30
18.	Korban Trafficking	Orang	0	0	0	0	0
19.	Korban Tindak Kekerasan	Orang	0	0	0	0	21
20.	Pekerja Migran Bermasalah Sosial	Orang	0	0	0	0	0
21.	Korban Bencana Alam	Orang	1497	713	690	0	483
22.	Korban Bencana Sosial	Orang	68	9	100	0	20
23.	Perempuan Rawan Sosial	Orang	810	724	936	632	632
24.	Fakir Miskin	KK	5772	5744	5231	4977	10083
25.	Keluarga Bermasalah Psikologi	KK	22	7	40	19	20
26.	Komunitas Adat Terpencil	KK	0	0	0	0	0

Sumber: Dinas Sosial, 2022

Berdasarkan tabel di atas, populasi PPKS di Kota Bukittinggi tahun 2022 yang paling banyak yaitu fakir miskin, perempuan rawan sosial, lanjut usia terlantar, dan penyandang

disabilitas. Pemerintah telah melakukan berbagai intervensi, baik dari Pemerintah Pusat dan Pemerintah Daerah, melalui mekanisme program dan kegiatan penanggulangan kemiskinan.

B. Urusan Pemerintahan Wajib yang Tidak Berkaitan dengan Pelayanan Dasar

1. Tenaga Kerja

Tenaga Kerja sebagai salah satu sumber daya yang sangat berpengaruh terhadap keberhasilan dan merupakan faktor pendukung perekonomian di instansi pemerintah maupun swasta. Daya saing dan produktivitas tenaga kerja saat ini relatif masih rendah, salah satu penyebab utamanya adalah tingkat pendidikan tenaga kerja yang masih rendah dengan keterampilan dan keahlian yang juga masih minim. Selain itu, kualitas tenaga kerja yang rendah juga dilatarbelakangi oleh faktor kondisi internal tenaga kerja seperti motivasi kerja, pengalaman kerja, keahlian/keterampilan, inisiatif dan kreatifitas.

Perkembangan capaian urusan Tenaga Kerja Kota Bukittinggi Tahun 2018—2022 diukur berdasarkan indikator kinerja pembangunan daerah yang disajikan pada tabel berikut ini:

Tabel 2. 26
Perkembangan Capaian Urusan Tenaga Kerja Kota Bukittinggi
Tahun 2018 - 2022

Aspek/Folus/ Bidang Urusan/ Indikator Kinerja Pembangunan Daerah	Target Kinerja									
	2018		2019		2020		2021		2022	
	Target	Realisasi	Target	Realisasi	Target	Realisasi	Target	Realisasi	Target	Realisasi
Urusan Ketenagakerjaan										
Rasio penduduk yang bekerja	0,97	-	0,97	-	0,97	0,98	0,98	0,94	65	53,6
Tingkat partisipasi angkatan kerja	70,25	65,23	71,15	68,63	73,45	65,02	76,33	65,02	70	67,42
Rasio Tenaga Kerja yang mendapatkan pelatihan kerja	68	-	90	-	94	94	94	94,17	100	98
Pelayanan Penyelesaian Perselisihan Hubungan Industrial Besaran Kasus yang diselesaikan dengan Perjanjia Bersama	30,18	-	32,17	-	34,18	36	36,18	83,3	5	2
Pelayanan Kepesertaan Jamsostek Besaran pekerja/buruh yang menjadi peserta BPJS Ketenagakerjaan	7900	-	8000	-	8200	8500	8500	8676	25,626	11,585

Sumber: Dinas KUKM dan Naker, 2023

Capaian urusan Ketenagakerjaan Tahun 2018 s.d. 2022 meliputi aspek Rasio penduduk yang bekerja, Tingkat partisipasi angkatan kerja, Rasio Tenaga Kerja yang mendapatkan pelatihan kerja, Pelayanan Penyelesaian Perselisihan Hubungan Industrial Besaran Kasus yang diselesaikan dengan Perjanjian Bersama (PB), Pelayanan Kepesertaan Jamsostek Besaran pekerja/buruh yang menjadi peserta program Jamsostek, Pelayanan Pengawasan Ketenagakerjaan.

2. Pemberdayaan Perempuan dan Perlindungan Anak

Pemberdayaan perempuan adalah usaha sistematis dan terencana untuk mencapai kesetaraan dan keadilan gender dalam kehidupan keluarga dan masyarakat dan juga merupakan sebagai sumber daya insani, potensi yang dimiliki perempuan dalam hal kuantitas maupun kualitas di bawah laki-laki. Salah satu indikator pemberdayaan perempuan adalah dengan melihat partisipasi perempuan di lembaga pemerintah dan proporsi yang duduk di DPRD. Sedangkan perlindungan anak adalah segala kegiatan untuk menjamin dan melindungi anak dan pemenuhan hak-haknya agar dapat hidup, tumbuh dan berkembang dan berpartisipasi secara optimal sesuai dengan harkat dan martabat kemanusiaan, serta mendapat perlindungan dari tindak kekerasan dan diskriminasi.

Perkembangan capaian urusan Pemberdayaan Perempuan dan Perlindungan Anak Kota Bukittinggi Tahun 2018—2022 diukur berdasarkan indikator kinerja pembangunan daerah yang disajikan pada tabel berikut ini:

Tabel 2. 27
Perkembangan Capaian Urusan Pemberdayaan Perempuan dan Perlindungan Anak Kota Bukittinggi Tahun 2018 - 2022

NO	URAIAN	2018	2019	2020	2021	2022
1.	Persentase partisipasi perempuan di lembaga pemerintah	8.92	8.92	8.92	17.86	60,50
2.	Proporsi kursi yang di duduki perempuan di DPRD	8	8	8	8	8
3.	Rasio KDRT	0.36	0.19	-	0.007	0.14
4.	Persentase Jumlah Tenaga Kerja Di Bawah Umur	4.50	4.50	-	-	3.49
5.	Partisipasi angkatan kerja perempuan	54.68	54.68	54.63	60.51	58.51
6.	Indeks Pembangunan Gender	98,8	98,77	98.89	98.89	98,99
7.	Indeks Pemberdayaan Gender	62,19	60,99	60,33	60,33	60,19

Sumber: DP3APPKB, 2023

Tingkat Partisipasi Angkatan Kerja Perempuan

Akses yang luas terhadap perempuan untuk ikut berperan aktif pada semua bidang

kehidupan diperlukan dalam rangka memberdayakan perempuan menuju kesetaraan gender. Untuk mengetahui peran aktif perempuan, salah satunya diukur melalui partisipasi angkatan kerja perempuan, baik pada lembaga pemerintah maupun swasta. Berdasarkan tabel di atas, partisipasi perempuan di lembaga pemerintah rata-rata di angka 60,86 persen, yang meningkat dari beberapa tahun sebelumnya. Sedangkan untuk proporsi kursi yang diduduki perempuan di DPRD Kota Bukittinggi tetap sama dari tahun 2018 sampai tahun 2021, yaitu sebesar 8% dengan keterlibatan perempuan sebanyak 2 (dua) orang dari total 25 orang anggota DPRD.

Tingginya angka partisipasi perempuan di Lembaga Pemerintahan pada Tahun 2022 menunjukkan bahwa pelaksanaan Pengarusutamaan Gender (PUG) menjadi kunci pembuka untuk memperluas aksesibilitas non diskriminatif pada semua komunitas gender dalam berbagai bidang pembangunan. Dalam Upaya mengukur kedalaman ruang indikator dalam hal komponen tentang IPM, IPG, maupun Indeks Pemberdayaan Gender (IDG) yang didalamnya merupakan indeks komposit yang terdiri dari 3 variabel yaitu meliputi Keterwakilan Perempuan di parlemen, Keterwakilan perempuan profesional teknis dan Pendapatan perempuan dari sektor non pertanian.

Menurut laporan Badan Pusat Statistik (BPS), tingkat partisipasi angkatan kerja (TPAK) Kota Bukittinggi mencapai 64,43% pada Tahun 2022, dari angka tersebut sebanyak 58,51% merupakan angkatan kerja perempuan. Hal ini menunjukkan bahwa kondisi perekonomian yang semakin menguat diikuti peningkatan Tingkat Partisipasi Angkatan Kerja, baik pada penduduk laki-laki maupun perempuan.

Perempuan dalam Pembangunan

Menyadari pentingnya peran perempuan dalam pembangunan, pemerintah Indonesia membidik empat sektor utama yakni di bidang pendidikan, kesehatan, ketenagakerjaan, serta terkait pencegahan kekerasan. Di samping itu, langkah strategis disiapkan untuk mengatasi isu pemberdayaan perempuan, kesetaraan gender, sekaligus mencapai tujuan pembangunan berkelanjutan atau Sustainable Development Goals (SDG's), terutama tujuan kelima yaitu kesetaraan gender.

Nilai Indeks Pemberdayaan Gender (IPG) Kota Bukittinggi mengalami peningkatan setiap tahunnya, di tahun 2022 sebesar 98,99 persen. Indikator ini menggambarkan perbandingan (rasio) capaian antara IPM perempuan dengan IPM laki-laki. Semakin kecil jarak IPG dengan nilai 100 persen maka semakin setara pembangunan antara perempuan dan laki-laki. Kaum perempuan adalah aset, potensi, dan investasi penting bagi pembangunan yang dapat berkontribusi secara signifikan sesuai kapabilitas dan kemampuannya, Lebih

mengerucut, dalam konteks pembangunan, pengarusutamaan gender, dan pemberdayaan perempuan begitu erat kaitannya dengan memperbaiki kualitas generasi penerus bangsa. Mengingat, perempuan adalah pendidik pertama di dalam keluarga Namun demikian, terlepas dari semua bidang yang seyogianya bisa digeluti oleh kaum perempuan, sampai sejauh ini perempuan sudah mampu membuktikan keikutsertaannya di dalam proses pembangunan. Ke depan, pemerintah dan seluruh stakeholder terkait hanya perlu memberikan kesempatan yang lebih luas kepada perempuan agar kontribusi yang diberikan dapat lebih optimal.

Untuk rasio KDRT di Kota Bukittinggi, sedikit meningkat di Tahun 2022 yaitu 0.14 persen. Angka ini menggambarkan bahwa dalam 100.000 rumah tangga terdapat 14 KDRT yang terjadi di Kota Bukittinggi. KDRT atau domestic violence banyak terjadi dalam hubungan relasi personal. Pelakunya orang yang dikenal baik dan dekat oleh korban, misalnya tindak kekerasan yang dilakukan suami terhadap istri, ayah terhadap anak, paman terhadap keponakan dan kakek terhadap cucu. Kekerasan ini dapat juga muncul dalam hubungan pacaran atau dialami oleh orang yang bekerja membantu kerja-kerja rumah tangga dan menetap dalam rumah tangga tersebut. Selain itu, KDRT juga dimaknai sebagai kekerasan terhadap perempuan oleh anggota keluarga yang memiliki hubungan darah.

Kekerasan terhadap perempuan secara garis besar (pada umumnya) terjadi melalui konsep adanya kontrol atas diri perempuan, baik terhadap pribadinya, kelembagaan, simbolik dan materi. Dengan demikian, ketika hubungan antar jenis kelamin dikonstruksi melalui hubungan dominasi-subordinasi, maka perempuan berposisi sebagai pihak yang diatur oleh laki-laki. Bangunan relasi ini bekerja melalui seluruh sistem sosial yang kemudian melahirkan identitas gender yang membedakan laki-laki dan perempuan.

3. Pangan

Undang-undang Nomor 18 Tahun 2012 tentang Pangan, menyatakan bahwa Ketahanan Pangan adalah kondisi terpenuhinya pangan bagi negara sampai dengan perseorangan, yang tercermin dari tersedianya pangan yang cukup, baik jumlah maupun mutunya, aman, beragam, bergizi, merata, dan terjangkau serta tidak bertentangan dengan agama, keyakinan, dan budaya masyarakat, untuk dapat hidup sehat, aktif, dan produktif secara berkelanjutan. Dari pengertian tersebut maka menjadi kewajiban Negara dalam mewujudkan ketersediaan, keterjangkauan dan pemenuhan konsumsi pangan yang cukup, aman, bermutu dan bergizi seimbang, baik pada tingkat nasional maupun daerah hingga perseorangan secara merata di seluruh wilayah Negara Kesatuan Republik Indonesia sepanjang waktu dengan memanfaatkan sumber daya, kelembagaan dan budaya. Berdasarkan

Undang-Undang RI Tahun 1966, ada 4 (empat) komponen yang harus dipenuhi untuk mencapai ketahanan pangan, yaitu :

1. Kecukupan ketersediaan pangan
2. Stabilitas ketersediaan pangan tanpa fluktuasi dari musim ke musim atau dari tahun ke tahun.
3. Aksesibilitas/ keterjangkauan terhadap pangan
4. Kualitas/ keamanan pangan

Perkembangan capaian urusan Pangan Kota Bukittinggi Tahun 2018—2022 diukur berdasarkan indikator kinerja pembangunan daerah yang disajikan pada tabel berikut ini:

Tabel 2. 28
Perkembangan Capaian Urusan Pangan Kota Bukittinggi Tahun 2018 - 2022

Aspek/Folus/ Bidang Urusan/ Indikator Kinerja Pembangunan Daerah	Target Kinerja									
	2018		2019		2020		2021		2022	
	Target	Realisasi	Target	Realisasi	Target	Realisasi	Target	Realisasi	Target	Realisasi
Urusan Ketahanan Pangan										
Score Pola Pangan Harapan	91	87,3	91	82,1	92	83,1	92	81,5	92	81,5
Regulasi ketahanan pangan	1 perda	0	1 perda	0	1 perda	0	1 perda	0	1 perda	0

Sumber: Dinas Pertanian dan Pangan, 2023

Kinerja urusan ketahanan pangan dipengaruhi oleh Score Pola Pangan Harapan dan ketersediaan regulasi ketahanan pangan. Pola Pangan Harapan (PPH) atau *Desirable Dietary Pattern* (DDP) adalah susunan keragaman pangan yang didasarkan pada sumbangan energi dari kelompok pangan utama pada tingkat ketersediaan maupun konsumsi pangan. Pentingnya pencapaian skor PPH diamanatkan oleh Undang-Undang (UU) Nomor 18 tahun 2012 tentang Pangan dan Peraturan Pemerintah No 17 Tahun 2015 tentang Ketahanan Pangan dan Gizi. Dalam Pasal 60 UU Nomor 18 tahun 2012 disebutkan bahwa Pemerintah dan Pemerintah Daerah berkewajiban mewujudkan penganekaragaman konsumsi pangan untuk memenuhi kebutuhan gizi masyarakat.

Ketersediaan pangan utama (beras) Kota Bukittinggi untuk tahun 2018—2022 dapat dilihat pada tabel berikut,

Tabel 2. 29

Ketersediaan Pangan Utama Kota Bukittinggi Tahun 2018 - 2022

NO	Uraian	Tahun				
		2018	2019	2020	2021	2022
1.	Jumlah penduduk	126.804	130.773	121.028	121.588	122.311
2.	Produksi Padi	5.515,8	5450	5.844,36	5.896,67	5.888,80
3.	Ketersediaan pangan utama (angka konsumsi 123/kg/tahun/org x jumlah penduduk – produksi padi x 10%)	4,35	4,16	4,82	4,91	4,98

Sumber: Dinas Pertanian dan pangan, 2023

Dari tabel di atas terlihat jumlah Produksi Padi di Kota Bukittinggi tahun 2022 menurun dibanding tahun 2021, sedangkan jumlah penduduk meningkat. Sehingga, persentase Ketersediaan pangan utama menurun 0,4% atau sebanyak 394,36 ton/tahun.

Untuk menjaga ketahanan pangan di Kota Bukittinggi, Pemerintah Kota telah melaksanakan berbagai kegiatan baik dengan cara mandiri maupun bekerjasama dengan daerah sekitar. Selain sebagai salah satu upaya ketahanan pangan, sawah abadi juga diperuntukkan bagi perluasan ruang terbuka hijau. Saat ini sedang dilakukan kajian tentang Lahan Pangan Pertanian Berkelanjutan (LP2B). Artinya, suatu luasan lahan nantinya akan ditetapkan dan dipertahankan untuk tetap menjadi lahan pangan. Dalam hal lahan yang telah ditetapkan sebagai LP2B tersebut dilakukan aktivitas pembangunan, maka hal tersebut dapat dikenakan sanksi perdata.

4. Pertanahan

Urusan pertanahan merupakan salah satu tugas pokok dan fungsi Dinas Pekerjaan Umum dan Penataan Ruang Kota Bukittinggi sampai dengan tahun 2022, namun setelah terbitnya Perda Nomor 4 Tahun 2022, urusan pertanahan menjadi tugas pokok dan fungsi Dinas Perumahan dan Kasana Pemukiman . Beberapa indikator yang dapat digunakan untuk mengukur capaian sasaran urusan pertanahan antara lain adalah persentase tanah bersertifikat, penyelesaian permasalahan/sengketa tanah dan pengadaan tanah untuk kepentingan umum oleh Pemerintah Kota Bukittinggi. Perkembangan capaian urusan Pertanahan tahun 2018-2022 disajikan pada tabel berikut ini,

Tabel 2.30
Capaian Kinerja Urusan Pertanahan Kota Bukittinggi Tahun 2018 - 2022

Uraian	2018	2019	2020	2021	2022
Jumlah Aset Tanah Kota yang disertifikasi (sertipikat)	1	11	11	14	121
Jumlah sertipikat pengembalian konsolidasi By Pass (sertipikat)	18	19	7	7	7

Jumlah bidang pengembalian Konsolidasi By Pass (bidang)	27	27	27	75	40
Luas Pengadaan Tanah dan Fasilitasi Pengadaan Tanah untuk Kepentingan Umum (m2)	1.862	13.602	2574	0	0

Sumber: Dinas PUPR, 2023

Dari tabel tersebut terlihat terjadi peningkatan capaian kinerja urusan pertanahan antara lain jumlah aset tanah milik Pemerintah Kota yang disertifikasi, dimana pada tahun 2022 terjadi peningkatan yang signifikan yaitu menjadi 121 sertifikat. Sedangkan jumlah bidang pengembalian pada Konsolidasi By Pass terjadi penurunan menjadi 40 bidang tanah, karena penyelesaian konsolidasi by pass telah banyak diselesaikan. Sedangkan untuk pengadaan tanah, Dinas PUPR melalui Bidang Pertanahan pada tahun 2022 tidak melakukan pengadaan tanah untuk kepentingan umum.

5. Lingkungan Hidup

Menurut Undang-Undang Nomor 23 Tahun 2014 bahwa Lingkungan Hidup merupakan Urusan Konkuren Wajib Non Dasar. Penyelenggaraan Urusan Lingkungan Hidup di Kota Bukittinggi ada pada Dinas Lingkungan Hidup. Untuk Kota Bukittinggi Lingkungan merupakan Misi ke-3 Walikota Bukittinggi yang tertuang dalam RPJMD Kota Bukittinggi tahun 2021—2026, yaitu Hebat dalam Sektor Kesehatan dan Lingkungan, dengan artian masalah lingkungan sudah menjadi masalah Kota Bukittinggi bukan hanya Dinas Lingkungan Hidup.

Tujuan yang hendak dicapai dalam Sektor Lingkungan adalah Meningkatnya Kualitas Lingkungan Hidup dengan Indikator Sasaran Indeks Kualitas Lingkungan Hidup (IKLH). Adapun sasaran yang harus dicapai untuk mewujudkan tujuan diatas Meningkatnya Kualitas Lahan dengan Indikator Sasaran Indeks Kualitas Air, Meningkatnya Kualitas Tutupan Lahan dengan Indikator Sasaran Indeks Kualitas Tutupan Lahan, Indeks Kualitas Udara dengan Indikator Sasaran Indeks Kualitas Udara dan Meningkatnya Sampah Terkelola dengan Indikator Sasaran Persentase Sampah Terkelola.

Salah satu Indikator Kinerja Pembangunan Daerah yang harus dipenuhi dalam urusan lingkungan hidup adalah persentase penanganan sampah. Persoalan sampah bukanlah hal yang sepele jika tidak ditangani secara serius karena berdampak buruk terhadap lingkungan, kesehatan masyarakat dan Sosial Ekonomi. Perkembangan capaian urusan Lingkungan Hidup Kota Bukittinggi Tahun 2018—2022 diukur berdasarkan indikator kinerja pembangunan daerah yang disajikan pada tabel berikut ini:

Tabel 2. 31
Perkembangan Capaian Urusan Lingkungan Hidup Kota Bukittinggi
Tahun 2018 – 2022

Aspek/Fokus/ Bidang Urusan/ Indikator Kinerja Pembangunan Daerah	Target Kinerja									
	2018		2019		2020		2021		2022	
	Target	Realisasi	Target	Realisasi	Target	Realisasi	Target	Realisasi	Target	Realisasi
Prosentase Penanganan sampah	95	84,87	100	88,40	100	90	100	92,62	100	93
Sungai yang memenuhi baku mutu kelas IV gol.B (Dari tercemar berat menjadi tercemar ringan)	50%	-	60%	70%	70%	40%	70%	70%	70 %	65%

Sumber: Dinas Lingkungan Hidup, 2023

Capaian urusan Lingkungan Hidup Kota Bukittinggi Tahun 2018—2022 6B meliputi aspek Persentase Penanganan Sampah, Sungai yang memenuhi baku mutu kelas IV gol.B (dari tercemar ‘berat’ menjadi tercemar ‘ringan’). Dari tabel di atas terlihat bahwa Persentase Penanganan sampah di Kota Bukittinggi Tahun 2022 telah mencapai 93%, capaian ini meningkat sebesar 0,41% dari tahun 2021. Dari angka tersebut dapat diartikan bahwa sampah yang ada di Kota Bukittinggi sudah tertangani secara keseluruhan dengan baik melalui pengolahan setempat, pemilahan, didaur ulang dan yang dibawa ke TPA Regional.

Dari survey yang dilakukan, total sampah tahun 2022 per hari adalah sebesar 127,689 ton/hari dengan sumber yang tertinggi Pasar 28,889 ton/hari, Jalan 39,798 ton/hari dan Perumahan 26,333 ton/hari. Dari total timbulan sampah 127, 689 ton/hari lebih kurang 104,761 ton/hari atau sekitar 82,04 % diangkut ke TPA Regional Payakumbuh. Sisanya sekitar 17,96 % yang ditangani di Bukittinggi dengan melakukan pengomposan, magot dan pengurangan lainnya.

Untuk Aspek Capaian Kinerja Sungai yang memenuhi baku mutu kelas IV Gol B, Pemantauan yang dilakukan terhadap salah satu Sungai yang melewati Kota Bukittinggi yaitu Sungai Batang Agam. Berdasarkan hasil pemantauan kualitas Air Sungai Batang Agam Tahun 2022 dengan Total parameter yang diuji sebanyak 24 parameter, diperoleh hasil Kualitas Air Sungai Batang Agam yang berada dibawah baku mutu sebesar 65% atau Sungai yang memenuhi baku mutu sebesar 65%.

6. Administrasi Kependudukan dan Pencatatan Sipil

Urusan Administrasi kependudukan dan pencatatan sipil pada Pemerintah Kota Bukittinggi berada di bawah kewenangan Dinas Kependudukan dan Pencatatan Sipil. Dinas

ini telah dibentuk sejak tahun 2008, dimana sebelumnya hanya merupakan Kantor Kependudukan dan Pencatatan Sipil.

Administrasi kependudukan merupakan rangkaian kegiatan penataan dan penertiban dalam penerbitan dokumen dan data kependudukan melalui pendaftaran penduduk, pencatatan sipil, pengelolaan informasi administrasi kependudukan serta pendayagunaan hasilnya untuk pelayanan publik dan pembangunan sektor lain. Informasi administrasi kependudukan memiliki nilai strategis bagi penyelenggara pemerintahan, pembangunan dan pelayanan kepada masyarakat. Pengelolaan informasi administrasi kependudukan secara terkoordinasi dan berkesinambungan, akan menjamin stabilitas pelayanan kepada masyarakat di bidang kependudukan dan pemerintah menetapkan kebijakan Sistem Informasi Administrasi Kependudukan (SIAK) dan akta catatan sipil. Indikator urusan Administrasi Kependudukan dan Pencatatan Sipil dapat dilihat dari kepemilikan KTP dan kepemilikan akte kelahiran.

Perkembangan capaian urusan Administrasi Kependudukan dan Pencatatan Sipil Kota Bukittinggi Tahun 2018—2022 diukur berdasarkan indikator kinerja pembangunan daerah yang disajikan pada tabel berikut ini:

Tabel 2. 32
Perkembangan Capaian Urusan Administrasi Kependudukan dan Pencatatan Sipil Kota Bukittinggi Tahun 2018 - 2022

Aspek/Folus/ Bidang Urusan/ Indikator Kinerja	Target Kinerja									
	2018		2019		2020		2021		2022	
	Target	Realisasi	Target	Realisasi	Target	Realisasi	Target	Realisasi	Target	Realisasi
Pembangunan Daerah										
Urusan Administrasi Kependudukan Pencatatan Sipil										
Kepemilikan KTP	61.235	74.712	66.364	81.182	71.923	85.433	77.947	88.289	91.290	93.378
Kepemilikan akta kelahiran	64.292	72.890	65.817	75.821	67.378	79.067	68.975	82.761	88.313	89.027

Sumber: Dinas Kependudukan Pencatatan Sipil, 2023

Dari sistem aplikasi SIAK (Sistem Informasi Administrasi Kependudukan) secara daring dan berbasis internet serta *Single Identity Number* dapat digunakan sebagai sarana pelayanan bagi masyarakat atas berbagai macam kebutuhan yang berhubungan dengan administrasi kependudukan dan pencatatan sipil, antara lain Kartu Keluarga, Kartu Tanda Penduduk dan Akta Catatan Sipil. Kartu tanda penduduk yang mempunyai nomor induk kependudukan tunggal merupakan salah satu bukti kependudukan suatu wilayah. Salah satu indikator dalam pengendalian penduduk adalah seberapa jauh kesadaran masyarakat untuk memiliki dan melengkapi administrasi kependudukannya, antara lain dengan memiliki Kartu

Tanda Penduduk. Untuk itu Pemerintah Pusat telah menetapkan KTP secara elektronik yang terkoneksi dalam *data based* di tingkat nasional.

Berdasarkan data di atas, dari tahun 2018—2022 masih ada penduduk usia wajib KTP yang belum mempunyai KTP. Namun, jumlah yang telah memiliki KTP jika dibandingkan dengan penduduk yang wajib memiliki KTP, rasionya relatif meningkat setiap tahun. Idealnya penduduk yang wajib KTP sama dengan penduduk yang telah memiliki KTP. Kerjasama seluruh elemen kota sangat diperlukan dan saling bersinergi untuk meningkatkan kesadaran tentang wajib KTP bagi setiap penduduk usia wajib KTP dimaksud. Jika hal ini telah terlaksana dengan baik, maka siapa dan dimanapun berada dapat dipantau dengan adanya SIAK dengan basis nomor induk kependudukan secara tunggal.

Akta kelahiran merupakan surat tanda bukti kelahiran yang dikeluarkan oleh kantor catatan sipil tiap daerah, bukan surat keterangan lahir dari rumah sakit/dokter/bidan/kelurahan. Akta kelahiran merupakan dokumen resmi yang dikeluarkan oleh negara bagi individu yang baru lahir. Berdasarkan Undang-Undang Nomor 23 Tahun 2002 tentang Perlindungan Anak, yang dimaksud dengan anak adalah seseorang yang belum berusia 18 (delapan belas) tahun, termasuk anak yang masih dalam kandungan Berdasarkan data tahun 2018—2022, realisasi kepemilikan akta kelahiran selalu di atas target yang sudah ditetapkan dan dari tahun ke tahun selalu mengalami kenaikan. Hal ini berarti kesadaran bagi orang tua untuk mengurus akta kelahiran anak dan pemahaman akan pentingnya keberadaan akta kelahiran sebagai salah satu identitas diri dan akan terdaftar dalam Kartu Keluarga (KK) serta diberikan Nomor Induk Kependudukan (NIK) sebagai dasar untuk mengakses layanan dan jaminan sosial serta pelayanan masyarakat sudah semakin tinggi. Pencatatan kelahiran anak dalam bentuk akta kelahiran merupakan langkah awal dalam menjamin pengakuan anak di hadapan hukum, melindungi hak-haknya, dan memastikan bahwa kelalaian dalam hal ini tidak terjadi.

7. Pemberdayaan Masyarakat dan Desa

Urusan Pemberdayaan Masyarakat Desa adalah upaya mengembangkan kemandirian dan kesejahteraan masyarakat dengan meningkatkan pengetahuan, sikap, keterampilan, perilaku, kemampuan, kesadaran, serta memanfaatkan sumber daya melalui penetapan kebijakan, program, kegiatan, dan pendampingan yang sesuai dengan esensi masalah prioritas kebutuhan masyarakat desa. Perkembangan capaian urusan Pemberdayaan Masyarakat dan Desa Kota Bukittinggi Tahun 2018—2020 diukur berdasarkan indikator kinerja pembangunan daerah yang disajikan pada tabel berikut ini:

Tabel 2. 33
Perkembangan Capaian Urusan Pemberdayaan Masyarakat dan Desa

Kota Bukittinggi Tahun 2018 – 2020

Aspek/Folus/ Bidang Urusan/ Indikator Kinerja Pembangunan Daerah	Target Kinerja									
	2018		2019		2020		2021		2022	
	Target	Realisasi	Target	Realisasi	Target	Realisasi	Target	Realisasi	Target	Realisasi
Urusan Pemberdayaan Masyarakat dan Desa										
PKK aktif	28	28	28	28	28	28	28	28	27	27
Posyandu aktif	100%	100%	100%	100%	100%	100%	100%	100%	100%	100%
Rata-rata jumlah kelompok binaan lembaga pemberdayaan masyarakat (LPM)										
Rata-rata jumlah kelompok binaan PKK	100%	100%	100%	100%	100%	100%	100%	100%	100%	100%
LPM Berprestasi	100%	100%	100%	100%	100%	100%	100%	100%	100%	100%

Sumber: Kecamatan GP, MKS dan ABTB, 2022

Tim Pengerak PKK (Pemberdayaan Kesejahteraan Keluarga) merupakan mitra Pemerintah dalam hal pemberdayaan masyarakat. Jangkauan wilayah kerja PKK mulai di tingkat kota sampai dengan Dasawisma. Dalam hal pemberdayaan kesejahteraan keluarga, PKK bekerjasama dengan Satuan Kerja Perangkat Daerah terkait. Tim Penggerak PKK di Kota Bukittinggi berjumlah 28 (dua puluh delapan), yang terdiri dari 1 (satu) TP PKK tingkat Kota, 3 (tiga) TP PKK tingkat kecamatan dan 24 (dua puluh empat) TP PKK tingkat kelurahan. Semua TP PKK yang ada di Kota Bukittinggi berjalan dengan aktif dan lancar.

Posyandu atau Pos Pelayanan Terpadu adalah kegiatan kesehatan yang diselenggarakan dari, oleh dan untuk masyarakat, yang dibantu oleh petugas kesehatan. Posyandu ini merupakan kegiatan swadaya masyarakat di bidang kesehatan yang berada pada kelurahan-kelurahan. Posyandu ini lebih difokuskan kepada pelayanan kesehatan balita meliputi imunisasi, timbang berat badan, menyediakan makan suplemen dll. Hal ini sangat penting dilakukan dalam meningkatkan angka harapan hidup bayi. Tenaga kesehatan atau sukarelawan pada Posyandu telah mendapat pelatihan dari Dinas Kesehatan untuk memberikan pelayanan dan panduan bagi ibu hamil, bayi dan ibu menyusui. Selain itu Posyandu juga memberikan makanan suplemen kepada bayi dan balita. Posyandu ini juga berfungsi sebagai pendeteksi dini terhadap perkembangan kesehatan ibu, bayi dan anak. Harapan yang terpenting dari keberadaan Posyandu adalah bagaimana kelompok Dasawisma dapat meningkatkan dan menggerakkan kegiatan Posyandu, agar kualitas Posyandu dapat

Kelompok binaan PKK adalah kelompok-kelompok masyarakat yang berada di bawah Tim Penggerak PKK Desa/Kelurahan, yang dapat dibentuk berdasarkan kewilayahan atau kegiatan seperti kelompok dasawisma dan kelompok sejenis. Perkembangan lebih lengkap

dasa wisma dapat dilihat pada tabel berikut:

Tabel 2. 34
Jumlah Kelompok Dasa Wisma Kota Bukittinggi Tahun 2018 - 2022

NO	Kecamatan	2018	2019	2020	2021	2022
1.	Mandiingin Koto Selayan	433	433	433	436	436
2.	Guguak Panjang	364	364	364	364	364
3.	Aur Birugo Tigo Baleh	288	288	288	266	266

Sumber: TP PKK Kota Bukittinggi, 2023

Kelompok Dasawisma inilah yang merupakan perpanjangan tangan pemerintah dibawah naungan PKK untuk menyampaikan pesan program dan kegiatan. Untuk mengaktifkan fungsi dan kualitas Dasawisma ini diperlukan peran masyarakat dan pemerintah. Perkembangan kelompok Dasawisma dari tahun ketahun di Kota Bukittinggi relatif tetap, dan sesuai dengan jumlah penduduk. Kelompok Dasawisma terbanyak terdapat di Kecamatan Mandiingin Koto Selayan yakni 436 Dasawisma karena wilayahnya lebih luas dan Kelurahan yang lebih banyak, disusul Kecamatan Guguk Panjang terdapat 364 Dasawisma dan Kecamatan Aur Birugo Tigo Baleh sebanyak 266 Dasawisma. Kelompok ini dibentuk dalam 10 rumah tangga menjadi 1 Dasawisma pada setiap kelurahan. Peran wanita sebagai ibu rumah tangga diupayakan untuk terus meningkat dan berperan sebagai mitra sejajar pria dalam pembangunan. Oleh karena itu, kelompok Dasawisma merupakan salah satu bentuk upaya peningkatan peran perempuan.

8. Pengendalian Penduduk dan Keluarga Berencana

Untuk menekan rasio laju pertumbuhan penduduk salah satu adalah melalui program KB (Keluarga Berencana). Besarnya angka partisipasi Pasangan Usia Subur (PUS) terhadap KB menunjukkan adanya pengendalian jumlah penduduk. Rasio Akseptor KB dihitung dengan membandingkan jumlah akseptor KB dengan pasangan usia subur mulai dari umur dibawah 20 tahun sampai umur 49 tahun.

Kecamatan Aur Birugo Tigo Baleh memiliki rasio akseptor KB yang lebih tinggi jika dibandingkan dengan kecamatan yang lain. Selama 5 tahun terakhir rasio akseptor KB Kota Bukittinggi mengalami kemajuan yang cukup berarti, artinya semakin tinggi kesadaran masyarakat dalam pemakaian alat komtrasepsi dan program Keluarga Berencana sudah berjalan dengan baik.

Tabel 2. 35
Rasio Akseptor KB Menurut Kecamatan Tahun 2018 - 2022

NO	Kecamatan	Jumlah PUS	Peserta KB Baru	Rasio (%)	Peserta KB Aktif	Rasio
	Tahun 2018					
1.	Guguk Panjang	5.932	1.550	26.13	3.784	63.79
2.	Mandiingin Koto Selayan	6.943	1.382	19.90	4.325	62,29
3.	Aur Birugo Tigo Baleh	3.580	932	26.03	2.387	66.68
	Total	16.455	3.864	23.48	10.496	63.79
	Tahun 2019					
1.	Guguk Panjang	5.927	1.461	24.65	3.834	64.69
2.	Mandiingin Koto Selayan	7.049	1.743	24.72	4.448	63.1
3.	Aur Birugo Tigo Baleh	3.445	377	10.94	2.363	68.6
	Total	16.421	3.581	21.81	10.645	64.83
	Tahun 2020					
1	Guguk Panjang	5.941	1.364	22.96	3.924	66.05
2	Mandiingin Koto Selayan	7.219	1.401	19.41	4.958	68.68
3	Aur Birugo Tigo Baleh	3.481	621	17.84	2.446	70.27
	Total	16.641	3.386	20.35	11.328	68.07
	Tahun 2021					
1	Guguk Panjang	5.762	1.097	19,03	3.795	65,86
2	Mandiingin Koto Selayan	7.197	990	13,75	4.918	68,33
3	Aur Birugo Tigo Baleh	3.304	471	14,25	2.359	71,4
	Total	16.263	2.558	15,68	11.072	68,53
	Tahun 2022					
1	Guguk Panjang	5.484	1.248	22,76	4.129	75,29
2	Mandiingin Koto Selayan	6.150	291	4,73	3.743	60,86
3	Aur Birugo Tigo Baleh	3,313	148	4,47	2.445	73,80
	Total	14.947	1.687	11,29	10.317	69,02

Sumber: Kecamatan MKS, Kecamatan GP, Kecamatan ABTB, 2023

9. Perhubungan

Kota Bukittinggi semakin berkembang menjadi suatu kota besar yang terlihat bukan hanya dari perkembangan jumlah penduduknya saja tetapi juga dari perkembangan kegiatan pendidikan, perdagangan dan jasa, wisata dan kegiatan perkotaan lainnya. Perkembangan yang pesat di berbagai sektor berdampak pada meningkatnya pergerakan dan lalu lintas orang, kendaraan, maupun barang yang masuk dan keluar Kota Bukittinggi. Kondisi lalu lintas di Kota Bukittinggi terlihat semakin padat terutama pada pusat-pusat kegiatan seperti di kawasan perdagangan Pasar Atas dan Pasar Bawah, kawasan perdagangan Pasar Banto, kawasan perdagangan dan Terminal Aur Kuning, kawasan wisata Jam Gadang, kawasan wisata Taman Panorama, kawasan wisata Benteng Fort de Kock dan kebun binatang. Kawasan ini merupakan pusat aktivitas yang menjadi titik timbulnya kemacetan lalu lintas. Selain kemacetan, juga terjadi percampuran pergerakan yang terjadi di jalan utama Kota.

Oleh sebab itu, transportasi merupakan salah satu bagian yang berperan penting

dalam menentukan laju pertumbuhan sosial dan ekonomi suatu daerah, sehingga pengelolaan sarana transportasi menjadi sektor penunjang berkembangnya sektor-sektor lainnya. Pelayanan urusan perhubungan di Kota Bukittinggi hanya melayani angkutan darat saja sementara untuk angkutan kereta api, kapal laut dan pesawat udara tidak ada di Bukittinggi. Kelancaran, kenyamanan, biaya yang terjangkau serta aksesibilitas tinggi merupakan aspek pelayanan transportasi yang diharapkan masyarakat.

Paramater keberhasilan kinerja urusan perhubungan dilihat dari beberapa aspek yaitu jumlah arus penumpang angkutan umum, jumlah uji KIR angkutan umum, ketersediaan Pelabuhan Laut/Udara/Terminal Bis, Kepemilikan KIR angkutan umum, durasi palayanan pengujian kelayakan angkutan umum (KIR), dan ketersediaan rambu-rambu lalu lintas. Semua aspek ini ditetapkan target tahunannya kemudian dilihat pencapaian dari setiap target tersebut. Berikut perkembangan capaian urusan Perhubungan Kota Bukittinggi Tahun 2018 – 2022 diukur berdasarkan indikator kinerja pembangunan daerah yang dapat dilihat pada tabel di bawah:

Tabel 2. 36
Perkembangan Capaian Urusan Perhubungan Kota Bukittinggi
Tahun 2018 - 2022

Aspek/Folus/ Bidang Urusan/ Indikator Kinerja Pembangunan Daerah	Target Kinerja									
	2018		2019		2020		2021		2022	
	Target	Realisasi	Target	Realisasi	Target	Realisasi	Target	Realisasi	Target	Realisasi
Urusan Perhubungan										
Jumlah arus penumpang angkutan umum	340.000.000	3.179.174	355.000.000	3.864.386	3.600.000	618.079	3.500.000	1.292.100	5.000.000	4.383.696
Jumlah uji kir angkutan umum	3.000	1.077	3.100	1.791	3.200	2.607	2.611	0	3.005	2.916
Jumlah Pelabuhan Laut/Udara/Terminal Bis	1	1	1	1	1	1	1	1	1	1
Kepemilikan KIR angkutan umum	2.900	3.000	3.000	3.100	3.100	4.150	1.982	0	3.048	2.916
Lama pengujian kelayakan angkutan umum (KIR)	25 menit/ 1 unit	25 menit/ 1 unit	25 menit/ 1 unit	25 menit/ 1 unit	25 menit/ 1 unit	25 menit/ 1 unit	25 menit/ 1 unit	25 menit/ 1 unit	25 menit/ 1 unit	25 menit/ 1 unit
Pemasangan Rambu-rambu	0	956	10	711	0	1.485	2.581	1.589	2.581	1.017

Sumber: Dinas Perhubungan, 2023

Dari tabel di atas terlihat bahwa aspek jumlah arus penumpang angkutan umum terjadi peningkatan signifikan pada tahun 2022, hal tersebut disebabkan tidak ada lagi pembatasan aktifitas akibat penyebaran Covid-19. Begitu juga dengan angkutan umum yang melakukan uji KIR juga terjadi peningkatan karena mulai beroperasinya UPTD Pengujian Kendaraan Bermotor Kota Bukittinggi, dimana pada tahun 2021 sempat tidak beroperasi karena kendala

akreditasi. Sedangkan untuk kepemilikan KIR angkutan umum justru bertambah setiap tahunnya dan sebagian besar melebihi target tahunan. Hal ini juga terlihat pada pemasangan rambu-rambu yang jauh melebihi target yang seharusnya. Namun, berdasarkan analisa dari Dinas Perhubungan, jumlah rambu-rambu yang seharusnya tersedia adalah sebanyak 3.000 unit, terdapat kesenjangan yang cukup signifikan dari yang seharusnya.

1) Jumlah Arus Penumpang Angkutan Umum

Arus penumpang angkutan umum di Kota Bukittinggi terjadi di Terminal Simpang Aur, Terminal Wowo dan beberapa terminal bayangan. Terminal Simpang Aur adalah terminal tipe A yang melayani arus penumpang bus Antar Kota Dalam Provinsi dan Antar Kota Luar Provinsi. Pada tahun 2019 pengelolaan terminal ini telah diambil alih Kementerian Perhubungan. Sementara itu untuk melayani angkutan kota dan angkutan pedesaan yang berasal dari Utara Kota Bukittinggi berlangsung di Terminal Wowo, yaitu terminal tipe C dan beberapa terminal bayangan yang melayani arus penumpang pedesaan seperti di Simpang Stasiun.

Angkutan pedesaan yang memasuki Kota Bukittinggi yang diberikan dispensasi perpanjangan izin karena angkutan ini melayani sebagian besar masyarakat Agam Timur yang beraktifitas di Kota Bukittinggi dan pertumbuhan angkutan pedesaan ini sangat sulit dikendalikan. Arus penumpang angkutan umum di Kota Bukittinggi dapat dilihat pada tabel berikut:

Tabel 2. 37
Jumlah Penumpang Angkutan Umum Kota Bukittinggi
Tahun 2018 - 2022

No	Uraian	2018	2019	2020	2021	2022
1.	Jumlah penumpang Angkutan Kota	2.788.740	2.336.000	618.079	1.292.100	3.276.000
2.	Jumlah penumpang Antar Kota Dalam Propinsi	96.336	1.235.901	0	0	887.626
3.	Jumlah penumpang Antar Kota Antar Propinsi	294.098	292.485	0	0	220.070
	Total Jumlah Penumpang	3.179.174	3.864.386	618.079	1.292.100	4.383.696

Sumber: Bukittinggi Dalam Angka 2022, Dinas Perhubungan Tahun 2022 dan Terminal Tipe A Tahun 2023

Dilihat dari tabel di atas, terjadi kenaikan jumlah penumpang angkutan kota dari tahun 2021 dan 2022, karena pada tahun 2022 aktivitas masyarakat telah mulai berjalan normal setelah pandemi Covid 19 terjadi. Seperti juga terlihat pada tabel tersebut, pada tahun 2022 terjadi peningkatan jumlah penumpang angkutan umum yang signifikan yaitu sebanyak

3.276.000 orang. Peningkatan ini terjadi karena kebijakan pembatasan aktivitas dalam dan keluar daerah akibat pandemi Covid 19 tidak ada lagi.

Disamping itu dengan era digitalisasi, masyarakat beralih memanfaatkan jasa angkutan daring seperti layanan transportasi pada aplikasi Gojek dan Grab, meskipun sampai saat ini belum ada aturan kalau layanan ini terdaftar sebagai angkutan umum resmi. Penyebab lain terjadinya penurunan ini adalah karena semakin meningkatnya jumlah kendaraan pribadi, yang disinyalir karena *dealer* kendaraan bermotor, baik roda dua maupun roda empat, berlomba-lomba memberi kemudahan bagi calon konsumen untuk mendapatkan kendaraan.

Sementara itu, penurunan jumlah penumpang Antar Kota Antar provinsi tidak terlepas dari kondisi Terminal Tipe A yang ada yang melayani penumpang bus antar kota dan antar provinsi yang pengelolaannya telah diambil alih oleh Kementerian Perhubungan sejak tahun 2016. Kondisi terminal Tipe A Simpang Aur Kuning saat ini kurang tertata dan semraut, dengan adanya penyempitan areal terminal oleh para pedagang kaki lima. Hal ini menimbulkan ketidaknyamanan bagi para pengunjung/penumpang di samping faktor adanya pilihan moda lain yang lebih efisien dari sisi waktu perjalanan dan masing-masing moda memiliki pool kendaraan sendiri.

2) Rasio Izin Trayek

Menurut Kusumawati (1999), trayek angkutan umum yang baik harus dapat memenuhi kepentingan beberapa pihak terkait seperti penumpang (*user*), pengelola (*operator*) dan pemerintah (*regulator*). Namun, pada kenyatannya ketiga kepentingan ini cenderung saling bertolak belakang. Dengan wilayah seluas ± 25 km², pelayanan transportasi kepada masyarakat telah dibentuk/ditetapkan trayek angkutan kota sebanyak 24 trayek dengan 477 unit kendaraan yang melayani trayek dalam Kota Bukittinggi. Trayek angkutan kota dapat dilihat pada tabel berikut.

Tabel 2. 38
Tabel Trayek Angkutan Umum di Kota Bukittinggi

No	Nama Trayek Kode	Kode Trayek	Jarak (Km)
1	Pasar Bawah – Terminal Simpang Aur	A001	7
2	Pasar Bawah – Tigo Baleh	A002	8
3	Pasar Bawah – Aur Atas	A003	7
4	Pasar Bawah – Koto Selayan via Garegeh	A004	6
5	Pasar Bawah – Kubu Tanjung	A005	8
6	Pasar Bawah – Garegeh	A008	7
7	Pasar Bawah – Simpang Kapau	B001	6
8	Pasar Bawah – Koto Selayan via Simpang Ganting	B002	6
9	Pasar Bawah – Gulai Bancah / Balaikota	B003	4

No	Nama Trayek Kode	Kode Trayek	Jarak (Km)
10	Pasar Bawah – Panorama Baru	C001	8
11	Pasar Bawah – Bukit Apit / Simpang Ranjau	C002	6
12	Simpang Taluak – Bukit Ambacang	C006	6
13	Pasar Bawah – Tabek Gadang	13	7
14	Pasar Bawah – Jambu Air	14	7
15	Pasar Bawah – Belakang Balok	15	6
16	Pasar Bawah – Bukit Ambacang	16	6
17	Pasar Bawah – INKORBA / STAIN	17	6,5
18	Pasar Bawah – Parit Antang via SMKN 1	18	6,5
19	Pasar Bawah – Simpang Aur via Tanah Jua	19	7
20	Gulai Bancah – Belakang Pasar Aur	D001	5
21	Pasar Bawah – Talao / Pasar Ternak	D002	7
22	Pasar Bawah – Simpang Jambu Air via A. Yani	D003	7
23	Pasar Bawah – Panganak / Pintu Kabun	D004	6
24	Pasar Bawah – Bukit Apit / Simpang Ranjau	D005	6

Sumber: RDTR Kota Bukittinggi 2021-2041, Tahun 2022

Dalam kurun waktu tahun 2018-2022 tidak terdapat penambahan jumlah trayek, walaupun terjadi penambahan jumlah penduduk. Hal ini disebabkan luas wilayah kota yang kecil, sehingga dengan trayek yang ada masih mampu melayani peningkatan kebutuhan masyarakat. Jumlah trayek dan perkembangan jumlah penduduk semenjak tahun 2018-2022 terlihat pada tabel berikut:

Tabel 2. 39
Rasio Izin Trayek Kota Bukittinggi Tahun 2018 - 2022

No	Uraian	2018	2019	2020	2021	2022
1.	Izin Trayek perkotaan	24	24	24	24	24
2.	Jumlah penduduk	121.590	128.783	121.028	121.588	134.412
3.	Rasio Izin Trayek	0,0002	0,0002	0,0002	0,0002	0,0002

Sumber: Dinas Perhubungan Tahun 2022

Dari tabel di atas terlihat bahwa pada tahun 2022 rasio izin trayek Kota Bukittinggi masih tetap dibandingkan tahun sebelumnya. Hal ini menggambarkan bahwa kebutuhan masyarakat akan angkutan umum masih terlayani dengan trayek yang ada dan dengan kondisi ini pula Kota Bukittinggi terhindar dari benturan para pihak dalam pelayanan angkutan umum.

Pada dasarnya pengguna kendaraan angkutan umum menghendaki adanya tingkat pelayanan yang cukup memadai, baik waktu tempuh, waktu tunggu maupun keamanan dan kenyamanan selama perjalanan. Tuntutan akan hal tersebut dapat terpenuhi apabila penyediaan armada angkutan penumpang umum berada pada garis yang seimbang dengan permintaan jasa angkutan umum. Jumlah armada yang tepat sesuai dengan kebutuhan sulit dipastikan, yang dapat dilakukan adalah jumlah yang mendekati besarnya kebutuhan.

Ketidakpastian itu disebabkan oleh pola pergerakan penduduk yang tidak merata sepanjang waktu, misalnya pada jam-jam sibuk permintaan tinggi dan pada saat sepi permintaan rendah

3) Rasio Panjang Jalan Per jumlah Kendaraan

Moda transportasi adalah sarana yang berguna untuk memindahkan manusia ataupun barang (benda) dari suatu tempat ke tempat yang lain. Terdapat beragam jenis dari moda transportasi yang telah dikembangkan, baik berupa moda transportasi darat, laut, dan udara, di mana pada setiap moda tersebut memiliki ciri dan karakteristik (Munawar, 2005). Salah satu prasarana transportasi darat yaitu jalan yang meliputi segala bagian jalan, termasuk bangunan pelengkap dan perlengkapannya yang diperuntukkan bagi pengguna lalu lintas, yang berada pada permukaan tanah, di bawah permukaan tanah dan/atau air, serta di atas permukaan air, kecuali jalan kereta api, jalan lori, dan jalan kabel.

Moda angkutan yang digunakan di Kota Bukittinggi terdiri atas angkutan pribadi dan angkutan umum. Angkutan umum untuk pelayanan kota berupa mobil penumpang umum dan mini bus. Moda angkutan pariwisata umumnya berupa bus wisata yang memiliki pergerakan regional dan mendapatkan izin khusus untuk kepentingan pergerakan di dalam kota. Kondisi saat ini, angkutan umum di Kota Bukittinggi sudah dapat melayani keseluruhan wilayah Kota Bukittinggi, bahkan melayani wilayah *hinterland*. Untuk pelayanan lokal moda angkutan umum yang digunakan berupa angkutan kota dan ojek. Jenis angkutan umum yang melakukan pergerakan pada Kota Bukittinggi dapat dibedakan atas: bus, truk, angkutan umum penumpang, mobil pribadi, kendaraan roda dua dan ojek. Berikut panjang jalan di kota Bukittinggi dengan dan jumlah kendaraan yang melewatinya,

Tabel 2. 40
Rasio Panjang Jalan per Jumlah Kendaraan Kota Bukittinggi
Tahun 2018 - 2022

No	Uraian	2018	2019	2020	2021	2022
1.	Panjang jalan	180,17	180,17	180,17	180,17	180,17
2.	Jumlah kendaraan	38.300	38.912	37.787*	39.478**	-
Rasio		250.1	212,5	202,6	209,7	-

Sumber : Dinas Perhubungan 2022

Rasio panjang jalan dengan jumlah kendaraan diperoleh dengan membagi jumlah kendaraan (unit) dengan panjang jalan (km). Berdasarkan tabel di atas pada tahun 2021 menunjukkan di Kota Bukittinggi setiap 1 km jalan melayani 219 kendaraan. Data tersebut didapatkan dari Polda Provinsi Sumatera Barat yang berasal dari kendaraan yang membayar pajak pada tahun 2021. Kendaraan yang diperhitungkan di sini terdiri dari mobil penumpang,

bus, truk dan sepeda motor. Nilai rasio panjang jalan dengan kendaraan menginformasikan tingkat penggunaan jalan di suatu wilayah, meskipun belum mencerminkan kepadatan jalannya dikarenakan belum diperhitungkan bobot perbedaan jenis kendaraan.

10. Komunikasi Dan Informatika

Komunikasi dan Informatika merupakan tugas pokok, fungsi dan kewenangan Dinas Komunikasi dan Informatika Kota Bukittinggi. Penyelenggaraan urusan ini telah menunjukkan capaian kinerja seperti yang sudah diprogramkan dalam Rencana Pembangunan Jangka Menengah dan program tahunan pada Dinas Komunikasi dan Informatika Kota Bukittinggi. Perkembangan capaian urusan Komunikasi dan Informatika Kota Bukittinggi Tahun 2018 – 2022 diukur berdasarkan indikator kinerja pembangunan daerah yang disajikan pada tabel berikut ini:

Tabel 2. 41
Perkembangan Capaian Urusan Komunikasi dan Informatika Kota Bukittinggi
Tahun 2018 - 2022

Aspek/Folus/ Bidang Urusan/ Indikator Kinerja Pembangunan Daerah	Target Kinerja									
	2018		2019		2020		2021		2022	
	Target	Realisasi	Target	Realisasi	Target	Realisasi	Target	Realisasi	Target	Realisasi
Urusan Komunikasi dan Informatika										
Web site milik pemerintah daerah	19 Buah	21 Buah	21 buah	23 Buah	23 Buah	26 Buah	23 Buah	30 Buah	30 buah	30 buah
Jumlah jaringan komunikasi	21 green field 41 rooftop	14 green field 34 rooftop	21 green field 41 rooftop	21 green field 41 rooftop	21 green field 41 rooftop	21 green field 41 rooftop	21 green field 41 rooftop	21 green field 41 rooftop	21 green field 41 rooftop	19 green field 41 rooftop
Rasio wartel/warnet terhadap penduduk	0.365	27	0.365	0.015	0.365	0.012	0.012	0.005	-	-
Jumlah surat kabar nasional/lokal yang masuk daerah	31	31	31	24	31	24	24	22	20	19

Sumber: Dinas Kominfo, 2023

Pada urusan komunikasi dan Informatika terdapat 4 aspek kinerja yang mesti dipenuhi yaitu ketersediaan laman milik pemerintah daerah, jumlah jaringan komunikasi, rasio wartel/warnet terhadap penduduk, dan jumlah surat kabar nasional/lokal yang masuk daerah.

Dari tabel di atas terlihat bahwa realisasi kinerja tiap-tiap aspek setiap tahunnya ada yang terpenuhi sesuai target dan ada yang tidak terpenuhi. Untuk pemenuhan website pada tahun 2022 sesuai dengan target yang diiringi dengan jumlah jaringan komunikasi, artinya akses untuk memperoleh informasi dan komunikasi berbasis web semakin mudah dan lancar. Untuk jaringan komunikasi terjadi penurunan tahun 2022 karena adanya pembongkaran menara/tower oleh provider bersangkutan, dan digabungkan dengan menara/tower bersama. Sedangkan keberadaan serta keberfungsian warnet meurun tajam dan dapat dikatakan tidak ada lagi, termasuk jumlah surat kabar. Hal ini menggambarkan perubahan cara pandangan masyarakat pengguna layanan informasi yang semakin

memperhatikan kemudahan, kecepatan dan ketepatan waktu untuk memperoleh informasi yang mereka butuhkan.

Penyebaran informasi saat ini tidak hanya mengandalkan media cetak dan elektronik saja, tetapi perlu mendorong keterlibatan masyarakat sehingga informasi-informasi terkini, terutama yang berasal dari masyarakat setempat, dapat tersebar secara cepat sekaligus juga dapat memfasilitasi penyebaran informasi seni dan budaya lokal setempat. Untuk itu perlu dibentuk Kelompok Informasi Masyarakat (KIM) di masing-masing kecamatan. Adapun cakupan pengembangan KIM dapat dilihat pada tabel dibawah ini,

Tabel 2. 42
Cakupan Pengembangan Kelompok Informasi Masyarakat (KIM) Kota Bukittinggi Tahun 2024

NO	Kecamatan	Jumlah KIM	Jumlah Kelurahan	% Pengembangan/ kecamatan
1.	Mandiingin Koto Selayan	6	9	66,67
2.	Guguak Panjang	4	7	57,14
3.	Aur Birugo Tigo Baleh	5	8	62,50

Sumber: Dinas Kominfo, 2023

Kelompok Informasi Masyarakat (KIM) ini bertujuan untuk melakukan pembinaan terhadap Kelompok Informasi Masyarakat yang dibentuk oleh masyarakat dan ditetapkan melalui Keputusan Lurah. Pembinaan untuk meningkatkan kualitas kelompok baik dalam hal peningkatkan SDM maupun dalam mengelola informasi.

Salah satu kebijakan Pemerintah Kota Bukittinggi dalam penyebaran informasi Pemerintah, baik melalui media elektronik maupun media tradisional, juga melibatkan lembaga komunikasi sosial. Keberadaan Kelompok Informasi Masyarakat (KIM) ini juga mendukung terciptanya keterbukaan informasi sesuai dengan amanat Undang-Undang Nomor 14 Tahun 2008 dan Peraturan Menkominfo Nomor 8 Tahun 2010 tentang Pengembangan dan Pemberdayaan Lembaga Komunikasi Sosial. Kelompok Informasi Masyarakat (KIM) dibuat secara mandiri dan kreatif dalam mengelola informasi dan pemberdayaan masyarakat guna bertukar informasi serta membuka peluang kemitraan dengan Organisasi Perangkat Daerah di tingkat Kota. Kelompok Informasi Masyarakat (KIM) yang masih eksis ini tak hanya bertukar informasi antara pemerintah dan masyarakat saja. Kelompok Informasi Masyarakat (KIM) juga berperan sebagai penyebar (diseminator) informasi kepada masyarakat untuk mengakses informasi seputar pembangunan.

11. Koperasi dan Usaha Kecil Menengah (KUKM)

Koperasi adalah salah satu elemen penting dalam pengelolaan Usaha Mikro Kecil dan Menengah (UMKM), yang melandaskan kegiatannya sesuai amanat UUD 1945 Pasal 33, bahwa perekonomian disusun sebagai usaha bersama berdasar atas azas kekeluargaan. Sementara tujuan Koperasi sebagaimana tercantum dalam Undang-Undang Nomor 17 Tahun 2012 tentang Perkoperasian adalah untuk meningkatkan kesejahteraan Anggota pada khususnya dan masyarakat pada umumnya, sekaligus sebagai bagian yang tidak terpisahkan dari tatanan perekonomian nasional yang demokratis dan berkeadilan. Sehingga Koperasi sebagai salah satu sokoguru ekonomi Indonesia, selain perusahaan swasta dan BUMN, merupakan lembaga yang paling tepat untuk mengatasi ketimpangan sosial-ekonomi yang sangat lebar dan membahayakan kesatuan bangsa ini.

Koperasi dan Usaha Kecil Menengah (KUKM) berperan strategis dalam pembangunan ekonomi nasional dan daerah, yaitu mampu menggerakkan perekonomian masyarakat. Usaha mikro mampu memberikan dampak secara langsung terhadap kehidupan masyarakat di sektor bawah. Tiga peran usaha mikro yang sangat penting dalam kehidupan masyarakat kecil, yaitu: sebagai sarana mengentaskan masyarakat dari jurang kemiskinan, dan sarana untuk meratakan tingkat perekonomian rakyat kecil;. Perkembangan capaian urusan Koperasi dan Usaha Kecil Menengah (UKM) Kota Bukittinggi Tahun 2018—2022 diukur berdasarkan indikator kinerja pembangunan daerah yang disajikan pada tabel berikut ini:

Tabel 2. 43
Perkembangan Capaian Urusan Koperasi dan Usaha Kecil Menengah (UKM)
Kota Bukittinggi Tahun 2018 – 2022

Aspek/Folus/ Bidang Urusan/ Indikator Kinerja	Target Kinerja									
	2018		2019		2020		2021		2022	
	Target	Realisasi	Target	Realisasi	Target	Realisasi	Target	Realisasi	Target	Realisasi
Pembangunan Daerah										
Urusan Koperasi, Usaha Kecil dan Menengah										
Persentase Koperasi aktif	84	94,6%	85	94,6	85	75,3	87	75.5	76,10	88

Sumber: Dinas Koperasi, UMKM dan Perdagangan, 2022

Dari tabel di atas terlihat bahwa Persentase koperasi aktif mengalami peningkatan pada tahun 2022 dibandingkan tahun 2021 dan tahun 2020, capaian ini berada diatas target jumlah koperasi aktif yang ditetapkan yaitu sebesar 76,10 persen.

Terdapat empat kendala mendasar yang menghambat bagi perkembangan kualitas koperasi yaitu, yang pertama sumber daya manusia yang terlibat dalam koperasi yang kurang profesional dan kurang bisa diandalkan. Selanjutnya adanya kekurangan modal juga menjadi hambatan bagi perkembangan koperasi dalam menjalankan kegiatannya. Ketiga ada sistem manajerial koperasi, sumber daya manusia dengan sistem manajerial koperasi sangat berkaitan erat, karena sistem manajerial koperasi yang bagus dibentuk oleh sumber daya manusia yang bagus pula. Terakhir yaitu kurangnya kesadaran berkoperasi para anggota yang berdampak pada kurangnya rasa saling memiliki, sehingga para anggota kurang minatnya untuk berkontribusi lebih pada koperasi. Melihat kendala yang dihadapi koperasi saat ini, pemberdayaan koperasi dari segi kualitas seperti pelatihan keterampilan pelayanan dan pengelolaan keuangan bagi para pegawai koperasi, sehingga koperasi-koperasi mampu menyelesaikan permasalahan yang dihadapi dan mensejahterakan anggotanya.

12. Penanaman Modal

Menurut Pasal 1 angka 1 UU Nomor 25 Tahun 2007 tentang Penanaman Modal menjelaskan bahwa Penanaman modal adalah segala bentuk kegiatan menanam modal, baik oleh penanam modal dalam negeri maupun penanam modal asing untuk melakukan usaha di wilayah negara Republik Indonesia. Penanaman modal (investasi) merupakan faktor yang sangat penting dalam menggerakkan pertumbuhan ekonomi suatu negara atau daerah. Peningkatan penanaman modal akan memacu peningkatan produktifitas dan juga penyerapan tenaga kerja. Kinerja pembangunan pada urusan wajib penanaman modal dilihat dari beberapa indikator berikut,

Tabel 2. 44
Jumlah Investor PMDN/PMA Kota Bukittinggi sampai Tahun 2022

Tahun	Uraian	PMDN	PMA	Total
Akumulasi sampai Tahun 2022	PMDN: (1). 12 (2). 26 (3). 15 (4). 83 (5). 104 PMA: (1). 1 (2).0 (3) 0 (4) 2 (5) 0	961	1	962

Sumber: Dinas PM, PTSP dan tenaga Kerja, 2023

Jumlah investor untuk berinvestasi dipengaruhi oleh faktor intern (dalam negeri) dan ekstern (luar negeri). Salah satu faktor intern adalah stabilitas politik dan perekonomian. Kebijakan dan langkah-langkah deregulasi dan debirokrasi. Kota Bukittinggi tidak mempunyai potensi sumber daya alam berupa hutan, mineral, gas bumi dan perikanan laut yang dapat dieksploitasi sebagai sumber perekonomian kota. Potensi Penanaman Modal di Kota Bukittinggi adalah: (a) Perdagangan dan Jasa; (b) Pariwisata; (c) Pendidikan; dan (d)

Kesehatan. Berdasarkan visi dan misi Penanaman Modal dan sesuai dengan Peraturan Daerah Kota Bukittinggi Nomor 2 Tahun 2012 tentang Penanaman Modal, dirumuskan 5 (lima) arah kebijakan Penanaman Modal, yaitu:

1. Perbaiki iklim Penanaman Modal
2. Mendorong persebaran Penanaman Modal
3. Fokus pengembangan infrastruktur pada 3(tiga) potensi unggulan daerah yaitu pariwisata, pendidikan, dan pelayanan kesehatan.
4. Penanaman Modal yang berwawasan lingkungan, ramah lingkungan serta pemanfaatan sumber energy terbarukan.
5. Pemberdayaan Usaha Mikro, Kecil, Menengah dan Koperasi (UMKMK)

Tabel 2. 45
Jumlah Investasi PMDN/PMA di Kota Bukittinggi sampai Tahun 2022

Tahun	PMDN		PMA	
	Jumlah Perusahaan	Nilai Investasi (Rp.)	Jumlah Perusahaan	Nilai Investasi (US\$)
Akumulasi Sampai Tahun 2022	240	9.830.481.111.488	3	42.184.665

Sumber: Dinas PMPTSP dan Tenaga Kerja, 2023

13. Kepemudaan dan Olah Raga

Pemuda memiliki peran dan fungsi yang strategis dalam akselerasi pembangunan termasuk pula dalam proses kehidupan berbangsa dan bernegara. Pemuda merupakan aktor pembangunan. Dalam proses pembangunan bangsa, pemuda merupakan kekuatan moral, kontrol sosial, dan agen perubahan sebagai perwujudan dari fungsi, peran, karakteristik, dan kedudukannya yang strategis dalam pembangunan nasional. Capaian kinerja urusan Kepemudaan dan Olah Raga dapat dilihat dari beberapa aspek pada tabel berikut:

Tabel 2. 46
Perkembangan Capaian Urusan Kepemudaan dan Olah Raga Kota Bukittinggi Tahun 2018 - 2022

Aspek/Fokus/ Bidang Urusan/ Indikator Kinerja Pembangunan Daerah	Target Kinerja									
	2018		2019		2020		2021		2022	
	Target	Realisasi	Target	Realisasi	Target	Realisasi	Target	Realisasi	Target	Realisasi
Urusan										

Pemuda dan Olahraga										
Jumlah gedung olahraga	7		7		7	7	7	7	7	6
Jumlah organisasi pemuda	27		27		27	27	27	28	27	27
Jumlah organisasi olahraga	33	12	33	18	33	18	33	32	32	42
Jumlah kegiatan kepemudaan	10	10	10	10	10	10	10	Nihil	10	10
Jumlah kegiatan olahraga	10	12	10	18	10	20	10	Nihil	10	18

Sumber: Dinas Pariwisata, Pemuda dan Olahraga, 2023

Pada pada tahun 2022 terdapat 6 gedung olahraga yang dipelihara termasuk 1 kolam renang, sedangkan organisasi pemuda tetap 27 organisasi. Sebaliknya pada Tahun 2022 terdapat 42 cabang olahraga yang diperlombakan, hal ini menunjukkan bahwa meningkatnya partisipasi masyarakat, peserta didik, prestasi olahraga dan perkembangan industri Olahraga yang sejalan dengan Desain Besar Olahraga Nasional berdasarkan Perpres 86 tahun 2021 yang bertujuan untuk meningkatkan budaya olahraga di masyarakat; meningkatkan kapasitas, sinergitas, dan produktivitas olahraga prestasi nasional; dan memajukan perekonomian nasional berbasis olahraga. Sementara untuk kegiatan kepemudaan dan olahraga tahun 2022 masih sama dengan tahun sebelumnya, namun walau begitu kegiatan yang ada dimaksimalkan untuk melaksana even-even baik tingkat kota, propinsi maupun nasional.

Dalam konteks pelaksanaan pembangunan urusan kepemudaan dan olahraga masih dihadapkan pada permasalahan-permasalahan seperti: (1) masih terbatasnya peran serta pemuda sebagai kekuatan moral, kontrol sosial, dan agen perubahan; (2) masih terbatasnya kepedulian pemuda terhadap lingkungan dan masyarakat; (3) masih rendahnya tingkat partisipasi pemuda dalam organisasi kepemudaan; dan (4) belum optimalnya pengembangan potensi pemuda dalam kepemimpinan, kepeloporan, dan kewirausahaan. Sedangkan permasalahan dalam pembangunan olahraga antara lain: (1) masih rendahnya budaya dan prestasi olahraga; (2) masih terbatasnya sarana olahraga yang representatif; (3) terbatasnya upaya pembibitan atlet unggulan; dan (4) belum optimalnya pengembangan cabang olahraga unggulan di daerah.

Untuk ke depannya berkaitan dengan pelayanan olahraga dan kepemudaan diupaya pembinaan dini terhadap pemuda melalui pendekatan institusional, baik melalui institusi pendidikan, sekolah dan pramuka, maupun institusi kepemudaan seperti KNPI dan karang taruna. Sedangkan untuk ketersediaan sarana dan prasarana olahraga dengan standar nasional

saat ini masih terbatas dan belum terkelola dengan baik. Oleh karena itu upaya yang dilakukan dengan perbaikan dan peningkatan sarana yang ada serta pembangunan pusat olahraga (*sport center*) yang baru.

14. Statistik

Statistik merupakan salah satu urusan wajib yang menjadi kewenangan pemerintahan daerah kabupaten/ kota yang merupakan urusan yang berskala kabupaten atau kota. Perkembangan dari indikator urusan wajib statistik, secara umum dapat dikatakan sudah memenuhi standar pelayanan umum daerah, hal ini tercermin dari tersedianya Buku Kota Dalam Angka dan Buku PDRB Kota setiap tahunnya.

Badan Pusat Statistik Kota Bukittinggi bersama Pemerintah Kota Bukittinggi, dalam hal ini melalui Dinas Komunikasi dan Informasi sebagai Wali Data, melakukan percepatan pengumpulan data sektoral daerah yang berasal dari instansi terkait untuk percepatan penerbitan Bukittinggi Dalam Angka Tahun 2022. Langkah percepatan penyusunan Daerah Dalam Angka Tahun 2022 merupakan kebijakan BPS secara nasional untuk mendukung penyusunan perencanaan nasional dan daerah, atas penerapan kebijakan tersebut Publikasi Bukittinggi dalam Angka Tahun 2022 telah tersedia pada laman BPS Kota Bukittinggi pada akhir Februari tahun berjalan. Capaian kinerja urusan Statistik dapat dilihat pada tabel berikut:

Tabel 2. 47
Perkembangan Capaian Urusan Statistik Kota Bukittinggi Tahun 2018 - 2022

Aspek/Folus/ Bidang Urusan/ Indikator Kinerja Pembangunan Daerah	Target Kinerja									
	2018		2019		2020		2021		2022	
	Target	Realisasi	Target	Realisasi	Target	Realisasi	Target	Realisasi	Target	Realisasi
Tersedianya sistem data dan statistik yang terintegrasi	Ada	Ada	Ada	Ada	Ada	Ada	Ada	Ada	Ada	Ada
Buku "kabupaten/kota dalam angka"	Ada	Ada	Ada	Ada	Ada	Ada	Ada	Ada	Ada	Ada

Sumber: Dinas Komunikasi dan Informatika, 2023

15. Persandian

Persandian adalah kegiatan bidang pengamanan data/informasi yang dilaksanakan dengan menerapkan konsep, teori, seni dan ilmu kriptografi beserta ilmu pendukung lainnya secara sistematis, metodologis dan konsisten serta terkait pada etika profesi sandi. Dalam hal ini untuk Kota Bukittinggi, urusan Persandian ini merupakan bagian dari tugas pokok dan fungsi Dinas Komunikasi dan Informatika Kota Bukittinggi. Dalam pelaksanaan kegiatannya, Kota Bukittinggi memiliki 2 (dua) alat sandi yaitu E-mail Sandi dan Kriptografi.

E-mail sandi adalah sistem/perangkat lunak yang digunakan untuk mengirim dan menerima berita yang bersifat rahasia, yang dipantau langsung oleh BSSN. Kriptografi adalah cara untuk mengamankan informasi dengan menggunakan kode atau sistem atau ilmu untuk tulisan rahasia dengan pertimbangan bahwa komunikasi dan data dapat dikodekan untuk mencegah agar orang lain tidak dapat mengetahui. Berikut tabel pemanfaatan persandian tahun 2021.

Tabel 2. 48
Ketersediaan Alat Persandian Kota Bukittinggi Tahun 2022

Nama Alat Sandi	SKPD Pemanfaat	Jumlah Total SKPD	% Pemanfaatan	Keterangan
Email Sandi	28	28	100%	
Kriptografi	1	28	3,5%	

Sumber: Dinas Komunikasi dan Informatika, 2023

Dari tabel terlihat sampai tahun ini semua SKPD telah memanfaatkan e-mail sandi dalam setiap aktifitas khususnya dalam menggunakan santel dalam menerima surat dari instansi luar. Saat ini penggunaan alat sandi khususnya Kriptografi hanya dimanfaatkan oleh kepala daerah.

16. Kebudayaan

Berdasarkan Undang-Undang Nomor 23 Tahun 2014 tentang Pemerintahan Daerah, salah satu urusan Pemerintahan Wajib yang tidak berkaitan dengan Pelayanan Dasar adalah kebudayaan. Urusan kebudayaan dikelola oleh Pemerintah pusat, daerah provinsi dan daerah kabupaten/kota. Pembagian urusan pemerintahan bidang kebudayaan untuk daerah kabupaten/kota terdiri atas 3 hal yaitu:

1. Pengelolaan kebudayaan yang masyarakat pelakunya dalam daerah kabupaten/kota.
2. Pelestarian tradisi yang masyarakat penganutnya dalam daerah kabupaten/kota
3. Pembinaan Lembaga adat yang penganutnya dalam daerah kabupaten/kota

Dalam konteks ini pemerintah berfungsi sebagai pengayom dan pelindung bagi warganya, sekaligus sebagai penjaga tata hubungan interaksi antar kelompok-kelompok kebudayaan yang ada di Indonesia/daerah. Bukittinggi selain terkenal dengan obyek wisata alamnya, juga dikenal sebagai salah satu Kota Seni dan Budaya. Dengan adat istiadat khas dan kemajemukan penduduk yang ikut memberi warna bagi kebudayaan yang ada, karena selain suku Minangkabau, penduduk Kota Bukittinggi berasal dari suku Jawa, Sunda, Batak, Cina, Arab dan lainnya. Peran pemerintah dalam hal ini adalah memfasilitasi keanekaragaman

kebudayaan yang ada agar tetap lestari dengan tidak meninggalkan nilai tradisi di dalamnya dan tetap dapat mengikuti perkembangan zaman. Peran Pemerintah Kota Bukittinggi dalam hal meningkatkan dan mengembangkan seni budaya antara lain memberi bantuan pengadaan peralatan kesenian, pelatihan seni budaya (panitahan) dan fasilitasi kegiatan lainnya.

Undang-undang Nomor 5 tahun 2017 tentang Pemajuan Budaya diterbitkan sebagai upaya meningkatkan ketahanan budaya dan kontribusi budaya Indonesia di tengah peradaban dunia melalui perlindungan, pengembangan, pemanfaatan, dan pembinaan kebudayaan Nasional Indonesia di tengah peradaban dunia dan menjadikan kebudayaan sebagai investasi untuk membangun masa depan dan peradaban bangsa demi terwujudnya tujuan nasional. Keberagaman Kebudayaan daerah merupakan kekayaan dan identitas bangsa yang sangat diperlukan untuk memajukan Kebudayaan Nasional Indonesia di tengah dinamika perkembangan dunia

Undang-undang Nomor 11 Tahun 2010 menyebutkan bahwa Cagar Budaya merupakan kekayaan budaya bangsa sebagai wujud pemikiran dan perilaku kehidupan manusia yang penting artinya bagi pemahaman dan pengembangan sejarah, ilmu pengetahuan dan kebudayaan dalam kehidupan bermasyarakat, berbangsa dan bernegara sehingga perlu dilestarikan dan dikelola secara tepat melalui upaya perlindungan, pengembangan dan pemanfaatan dalam rangka mewujudkan kebudayaan Nasional untuk sebesar-besarnya kemakmuran rakyat.

Salah satu warisan kebudayaan bersifat kebendaan adalah cagar budaya yang berupa benda cagar budaya, bangunan cagar budaya, struktur cagar budaya, situs cagar budaya, dan kawasan cagar budaya di darat dan/atau di air yang perlu dilestarikan keberadaannya karena memiliki nilai penting bagi sejarah, ilmu pengetahuan, pendidikan, agama, dan/atau kebudayaan melalui proses penetapan

Benda cagar budaya adalah benda alam dan/atau benda buatan manusia, baik bergerak maupun tidak bergerak, berupa kesatuan atau kelompok, atau bagian-bagiannya, atau sisanya yang memiliki hubungan erat dengan kebudayaan dan sejarah perkembangan manusia. Situs cagar budaya adalah lokasi yang berada di darat dan/atau di air yang mengandung benda cagar budaya, bangunan cagar budaya, dan/atau struktur cagar budaya sebagai hasil kegiatan manusia atau bukti kejadian masa lalu. Kawasan Cagar Budaya adalah satuan ruang geografis yang memiliki dua situs cagar budaya atau lebih yang letaknya berdekatan dan/atau memperlihatkan ciri tata ruang yang khas. Pelestarian adalah upaya dinamis untuk mempertahankan keberadaan cagar budaya dan nilainya dengan cara melindungi, mengembangkan dan memanfaatkannya

Upaya melestarikan benda cagar budaya dan situs yang ada baik bersifat fisik (*tangible*) maupun non fisik (*untangible*) diawali dengan pendataan benda cagar budaya berupa pendokumentasian (tulisan dan gambar), dilanjutkan dengan pendaftaran, penetapan, serta zonasi Kawasan Cagar Budaya.

Sebagai upaya untuk melestarikan, melindungi, memelihara dan memanfaatkan potensi kawasan dan/atau bangunan cagar budaya untuk kepentingan sejarah, pengetahuan, kebudayaan, sosial dan ekonomi, Kota Bukittinggi telah memiliki Peraturan Walikota Bukittinggi Nomor 02 Tahun 2012 tentang Pengelolaan Cagar Budaya dan Peninggalan Sejarah di Kota Bukittinggi. Berdasarkan lampiran Peraturan Walikota Bukittinggi tersebut, terdapat 42 benda situs dan kawasan cagar budaya yang dilestarikan, sebagaimana berikut :

Tabel 2. 49
Benda, Situs dan Kawasan Cagar Budaya yang Dilestarikan di Kota Bukittinggi

No	Nama Cagar Budaya	Alamat	Klasifikasi Cagar Budaya
1.	SMU Negeri 2 Bukittinggi	Jl. Sudirman No. 5 Kelurahan Sapiran Kecamatan ABTB Bukittinggi	Bangunan Cagar Budaya
2.	Bangunan Kantor Disdikbud Kota Bukittinggi	Jl. Sudirman No. 9 Kelurahan Belakang Balok, Kecamatan ABTB Bukittinggi	Bangunan Cagar Budaya
3.	Komplek Kantor Polres Bukittinggi	Jl. Sudirman No. 23 Kelurahan Sapiran Kecamatan ABTB Bukittinggi	Bangunan Cagar Budaya
4.	Denzibang 5/1 Bukit Barisan	Jl. Sudirman Kelurahan Birugo Kecamatan ABTB Bukittinggi	Bangunan Cagar Budaya
5.	Komplek Kantor Kodim 03/04 Agam	Jl. Sudirman Kelurahan Sapiran Kecamatan ABTB Bukittinggi	Bangunan Cagar Budaya
6.	Tugu Peringatan Perang Kamang Mangopoh	Jl. Sudirman Kelurahan Sapiran Kecamatan ABTB Bukittinggi	Struktur Cagar Budaya
7.	Bangunan SMP 1	Jl. Sudirman No 1 Kelurahan Bukit Cangang Kayu ramang Kecamatan Guguak Panjang Bukittinggi	Bangunan Cagar Budaya
8.	Gereja Katolik	Jl. Sudirman Kelurahan Bukit Cangang Kayu ramang Kecamatan Guguak Panjang	Bangunan Cagar Budaya
9.	Rumah Bekas Kepala Stasiun	Jl. M.Syafei No. 4 Kelurahan Bukit Cangang kayu ramang Kecamatan Guguak panjang Bukittinggi	Bangunan Cagar Budaya
10.	Gereja Protestan	Jl. M Syafei No 12 Kelurahan tarok Dipo Kecamatan Guguak Panjang Bukittinggi	Bangunan Cagar Budaya
11.	Villa Oepang-Oepang	Jl. Sudirman No 11 Kelurahan Bukit Cangang Kayu Ramang Kecamatan Guguak Panjang Bukittinggi	Bangunan Cagar Budaya

No	Nama Cagar Budaya	Alamat	Klasifikasi Cagar Budaya
12.	Studio Foto Agam	Jl. Sudirman No 10 Kelurahan Bukit Cangang Kayu Ramang Kecamatan Guguak Panjang Bukittinggi	Bangunan Cagar Budaya
13.	Hotel Centrum	Jl. Sudirman No 75 Kelurahan Bukit Cangang Kayu Ramang, Kecamatan Guguak Panjang Bukittinggi	Bangunan Cagar Budaya
14.	Istana Bung Hatta	Jl. Istana No. 1 Kelurahan Bukit Cangang Kayu Ramang Kecamatan Guguak panjang Bukittinggi	Bangunan Cagar Budaya
15.	Jam Gadang	Jl. Istana Kelurahan Bukit Cangang Kayu Ramang Kecamatan Guguak Panjang Bukittinggi	Bangunan Cagar Budaya
16.	Toko Sulaman Silungkang	Jl. Panorama No 5 Kelurahan Bukit Cangang Kayu Ramang Kecamatan Guguak Panjang Bukittinggi	Bangunan Cagar Budaya
17.	SD Negeri 14 Bukit Cangang	Jl. Panorama No. 12 A Kelurahan Bukit Cangang Kayu Ramang Kecamatan Guguak Panjang Bukittinggi	Bangunan Cagar Budaya
18.	Wisma Anggrek	Jl. Panorama No. 16 Kelurahan Bukit Cangang Kayu Ramang Kecamatan Guguak Panjang Bukittinggi	Bangunan Cagar Budaya
19.	Wisma Cipta Sari	Jl. Panorama No 20 Kelurahan Kayu Kubu Kecamatan Guguak Panjang Bukittinggi	Bangunan Cagar Budaya
20.	Lobang Jepang	Jl. Panorama Kelurahan Bukit Cangang Kayu Ramang, Kecamatan Guguak Panjang Bukittinggi	Struktur Cagar Budaya
21.	Rumah Keluarga Amiroeddin	Jl. Panorama No. 6 Kelurahan Bukit Cangang Kayu Ramang Kecamatan Guguak Panjang	Bangunan Cagar Budaya
22.	Villa Merdeka	Jl. Dr. A. Rivai No 20 Kelurahan Kayu Kubu Kecamatan Guguak Panjang Bukittinggi	Bangunan Cagar Budaya
23.	Rumah Dinas Wakil Walikota (Sekarang Rumah Dinas Sekdako)	Jl. Dr. A. Rivai No 16 C Kelurahan Bukit Cangang Kayu Ramang Kecamatan Guguak Panjang Bukittinggi	Bangunan Cagar Budaya
24.	Makam Tuangku Syech Imam Jirek	Jl. Haji Miskin Kelurahan Campago Ipuah Kecamatan Mandiangan Koto Selayan Bukittinggi	Struktur Cagar Budaya
25.	LKAAM Agam	Jl. Veteran No 96 Kecamatan Guguak Panjang Bukittinggi	Bangunan Cagar Budaya
26.	SMP 4	Jl. Dr.A.Rivai Kelurahan Kayu Kubu Kecamatan Guguak Panjang Bukittinggi	Bangunan Cagar Budaya
27.	Benteng Fort de Kock	Jl. Benteng Kelurahan Benteng Pasar Atas Kecamatan Guguak Panjang Bukittinggi	Struktur Cagar Budaya
28.	Toko Souvenir (CK Center)	Jl. A. Yani No 85 Kelurahan Benteng Pasar Atas Kecamatan Guguak Panjang Bukittinggi	Bangunan Cagar Budaya
29.	Eks Bank BNI 46 Bukittinggi (rumah kepala BNI)	Jl. A. Yani No 128 Kelurahan Benteng Pasar Atas Kecamatan Guguak Panjang Bukittinggi	Bangunan Cagar Budaya
30.	Cerobong Asap	Jl. H. Miskin No 101 Kelurahan Campago Ipuah Kecamatan Mandiangan Koto	Struktur Cagar Budaya

No	Nama Cagar Budaya	Alamat	Klasifikasi Cagar Budaya
		Selayan Bukittinggi	
31.	Mesjid Surau Gadang (Masjid Jami'/ bangunan asli tidak ada lagi)	Jl. H. Miskin Campago Ipuah Kecamatan Mandiangan Koto Selayan Bukittinggi	Bangunan Cagar Budaya
32.	Rumah Gadang	Jl. Ipuh Mandiangan No 61 A Kelurahan Campago Ipuah Kecamatan Mandiangan Koto Selayan Bukittinggi	Bangunan Cagar Budaya
33.	Rumah Tinggal	Jl. Mandiangan No 22 Kelurahan Campago Ipuah Kecamatan Mandiangan Koto Selayan Bukittinggi	Bangunan Cagar Budaya
34.	Rumah Tinggal	Jl. Mandiangan No 38 Kelurahan Campago Ipuah Kecamatan Mandiangan Koto Selayan Bukittinggi	Bangunan Cagar Budaya
35.	Rumah Tinggal	Jl. Veteran No 97 A Kelurahan Benteng Pasar atas Kecamatan Guguak Panjang Bukittinggi	Bangunan Cagar Budaya
36.	Rumah Tinggal	Jl. Dr. A. Rivai No 8 Kelurahan Kayu Kubu Kecamatan Guguak Panjang	Bangunan Cagar Budaya
37.	Rumah Tinggal	Jl. Dr. A. Rivai No 40/42 Kelurahan Kayu Kubu Kecamatan Guguak Panjang	Bangunan Cagar Budaya
38.	Rumah/Salon	Jl. Panorama No 8 Kelurahan Bukit Cangang Kayu Ramang Kecamatan Guguak Panjang Bukittinggi	Bangunan Cagar Budaya
39.	Rumah Keluarga Dr. Erman (RS. Madina)	Jl. M Syafe'i Kelurahan Bukit Cangang Kayu Ramang Kecamatan Guguak Panjang Bukittinggi	Bangunan Cagar Budaya
40.	Lembaga Pemasarakatan Bukittinggi	Jl. Perintis Kemerdekaan Kelurahan Aur Tajungkang Tengah Sawah Kecamatan Guguak Panjang Bukittinggi	Bangunan Cagar Budaya
41.	Rumah Kelahiran Bung Hatta	Jl. Soekarno Hatta No 37 Kelurahan Aur Tajungkang Tengah Sawah Kecamatan Guguak Panjang Bukittinggi	Bangunan Cagar Budaya
42.	Batu Kurai Limo Jorong	Jl. Kurai XIII Kelurahan Parit Antang Kecamatan ABTB Bukittinggi	Benda Cagar Budaya

Sumber : Dinas Pendidikan dan Kebudayaan , 2020

Revitalisasi (menghidupkan) karya budaya merupakan proses secara sistemik dan metodologi untuk menggiatkan kembali potensi-potensi setempat dalam rangka pelestarian kebudayaan yang penting menghadapi perubahan zaman. Revitalisasi karya budaya merupakan suatu pekerjaan yang bukan sekedar menggali peninggalan tradisi untuk kemudian melestarikannya, melainkan bahwa kearifan lokal yang tersimpan digunakan sebagai pencerah dalam mendampingi dan mewarnai karakter bangsa.

Inventarisasi (pendataan, pencatatan dan pelaporan) karya budaya perlu dilakukan guna mencegah hilangnya warisan budaya atau mengalami klaim orang lain karena tidak dihargai di rumah sendiri. Dengan adanya inventarisasi diharapkan warisan budaya bisa terdokumentasikan dengan baik dan bisa menjadi sumber pengetahuan di masa yang akan

dating, dengan adanya inventarisasi ini juga diharapkan mampu mencegah hilangnya nilai-nilai budaya oleh gelombang globalisasi yang semakin hebat.

Jumlah Karya Budaya yang direvitalisasi dan diinventarisasi oleh Pemerintah Kota Bukittinggi tahun 2020 dapat dilihat dalam tabel berikut:

Tabel 2. 50
Jumlah Karya Budaya yang Direvitalisasi dan Diinventarisasi oleh
Pemerintah Kota Bukittinggi Tahun 2022

NO	URAIAN		ASAL
1	PANITAHAN ADAIK	Mesjid Al-Ikhwan Panorama	Kel. Kayu Kubu, Kec. Guguak Panjang
2	SAKATO GROUP	Medan Nan Bapaneh (Rutin) dan Silat Tradisional Harimau Agam dan Kurai	Jl. Kabun Pulasan Dalam Kel. Puhun Tembok, Kec. Mandiangin Koto Salayan
3	RABUANG KUNIANG	Randai, Musik Gandang Tambua, Silek Galombang, Tari Pasambahan, Tari Piriang, Panitahan, Pasambahan Pidato Adat, Silek	Jl. Angku Basa Komp. Gaya Baru No. 8A Kel. Puhun Tembok, Kec. Mandiangin Koto Salayan
4	SANGGAR SAAYUN SALANGKAH	AKTIF (Pertunjukan Kesenian Tradisi Minangkabau)	Kel. Puhun Tembok, Kec. Mandiangin Koto Salayan
5	PERGURUAN SILEK MAMBANG SARI ALAM	Mesjid Surau Gadang, Aktif Latihan Rutin (data menyusul)	Kel. Campago Ipuah, Kec. Mandiangin Koto Salayan
6	PERGURUAN SILEK ALANG CIMPAGO	Aktif Latihan Rutin	Kel. Campago Ipuah, Kec. Mandiangin Koto Salayan
7	PERGURUAN SILAT TRIBELA	Aktif Latihan Rutin	Kel. Campago Ipuah, Kec. Mandiangin Koto Salayan
8	PANITAHAN JANGKAK	Aktif Latihan Rutin	Kel. Campago Ipuah, Kec. Mandiangin Koto Salayan
9	PERGURUAN SILEK TUO PUSAKO MINANG	Aktif Latihan Rutin	Jl. Kusuma Bakti No. 10 Kel. Kubu Gulai Bancah, Kec. Mandiangin Koto Salayan
10	PERGURUAN SILEK ALANG PONGGONGAN	Aktif Latihan Rutin	Kel. Kubu Tanjung, Kec. Aua Birugo Tigo Baleh
11	SALAWAIK	Aktif Latihan Rutin	Kel. Kubu Tanjung, Kec. Aua Birugo Tigo Baleh
12	PERGURUAN SILEK ALANG PONGGONGAN	Aktif Latihan Rutin	Kel. Birugo, Kec. Aua Birugo Tigo Baleh
13	PAHAT UKIR	AKTIF (Kriya Kayu)	Kel. Birugo, Kec. Aua Birugo Tigo Baleh
14	SANGGAR PUTI LINDUANG BULAN	AKTIF (Pertunjukan Seni Tari, Less Tari dan Penyewaan Pakaian Tari)	Jl. Perawat No. 147 Kel. Belakang Balok, Kec. Aua Birugo Tigo Baleh
15	PANITAHAN ADAIK	AKTIF (Panitahan Adaik Bukittinggi)	Kel. Aua Tajunggang Tengah Sawah, Kec. Guguak Panjang

NO	URAIAN		ASAL
16	RANDAI MANGGIH MUDO	AKTIF latihan rutin	Kel. manggih , Kec. Mandiangin Koto Salayan
17	PANITAHAN ADAIK	AKTIF (Panitahan Adaik Bukittinggi)	Jl. Sumua, Kel. Koto Salayan, Kec. Mandiangin Koto Salayan
18	SANGGAR GASTARANA	AKTIF (Pertunjukan Kesenian Tradisi Minangkabau)	Kel. Garegeh, Kec. Mandiangin Koto Salayan
19	KUDA LUMPING	AKTIF (latihan Seni pertunjukan jawa kuda lumping)	Jl. Bahar Kamil, Kel. Manggih Gantiang, Kec. Mandiangin Koto Salayan
20	SANGGAR PUTI LIMO JURAI	Latihan Rutin, festival dan acara seni budaya	Jl. Kesehatan Gigi, Kel. Puhun Pintu Kabun Kec. Mandiangin Koto Selayan
21	SANGGAR TITIAN RAJO	Latihan Rutin, festival dan acara seni budaya	Jl. Panorama Baru Kel. Puhun Pintu Kabun Kec. Mandiangin Koto Selayan
22	SILEK TUO PUSAKO MINANG	Latihan Rutin setiap Rabu dan Minggu, festival dan acara seni budaya	Jl. Kusuma Bhakti, Gulai Bancah, Kel. Kubu Gulai Bancah, Kec. Mandiangin Koto Selayan
23	MAMBANG SARI ALAM	Latihan Jumat sore dan Minggu Pagi	Lapangan Mesjid Jamik Simpang Surau Gadang, Kel Campago Ipuah, Kec. Mandiangin Koto Selayan
24	ALANG CAMPANGO	dua kali seminggu Hari Rabu malam dan Jumat malam	Jl. Ipuah Mandiangin, Kel Campago Ipuah, Kec. Mandiangin Koto Selayan
25	SANGGAR SAAYUN SALANGKAH	AKTIF (Medan Nan Balinduang dan Pertunjukan Kesenian Tradisi Minangkabau, data menyusul)	Kel. Puhun Tembok, Kec. Mandiangin Koto Salayan
26	PAGUYUBAN SARUMPUN	Latihan Rutin, festival dan acara seni budaya	Jl. Sy. Ibrahim Musa No. 41 Kel. Aua Tajunggang Tengah Sawah, Kec. Guguak Panjang
27	ANGGREK	aktivitas meyulam	Komplek Pemda Ex. LP Kel. Aua Tajunggang Tengah Sawah, Kec. Guguak Panjang
28	CARARO PERAK SDN 03 PAKAN KURAI	Latihan Rutin, festival dan acara seni budaya	Jl. Soekarno Hatta, Kel. Pakan Kurai Kec. Guguak Panjang
29	UMBUIK MUDO SDN 17 PAKAN KURAI	Latihan Rutin, festival dan acara seni budaya	Jl. Lubuk Sebaris, Kel. Pakan Kurai Kec. Guguak Panjang
30	SALINGKA BUKIK MASYRAKAT PAKAN KURAI	Latihan Rutin, festival dan acara seni budaya	Jl. Hamka No. 45, Kel. Pakan Kurai Kec. Guguak Panjang
31	PERKUMPULAN SANGGAR CAHAYO AMEH	Latihan Rutin, festival dan acara seni budaya	Tarok Dipo, Kel. Tarok Dipo Kec. Guguak Panjang
32	SANGGAR SENI BALENONG	Latihan Rutin, festival dan acara seni budaya	Tarok Dipo, Kel. Tarok Dipo Kec. Guguak Panjang

NO	URAIAN	ASAL	
33	SANGGAR LETTER W INDAH	Latihan Rutin, festival dan acara seni budaya	Simpang Aua Dalam Tarok Dipo, Kel. Tarok Dipo Kec. Guguak Panjang
34	PERGURUAN SILEK TARATAK PUTIH	Latihan Rutin, festival dan acara seni budaya	Jl. Prof Hamka Mesjid Jamiak Tarok Dipo, Kel. Tarok Dipo Kec. Guguak Panjang
35	SANGGAR SENI ATEH TABIANG	Latihan Rutin setiap Hari Sabtu Sore dan Minggu Pagi, Festival dan acara Seni Budaya	Jl. Banto Laweh Kel. Kayu Kubu Kec. Guguak Panjang
36	PPS. GANGGANG SAPADI	Latihan Rutin, festival dan acara seni budaya	Tabek Tuhua Kel. Bukik Apik Puhun, Kec. Guguak Panjang
37	PS. SILEK TUO SIRAH LANGKOK	Latihan Rutin, festival dan acara seni budaya	Lapau Batu Kel. Bukik Apik Puhun, Kec. Guguak Panjang
38	PANITAHAN SIRIAH LANGKOK	Latihan Rutin, festival dan acara seni budaya	Lapau Batu Kel. Bukik Apik Puhun, Kec. Guguak Panjang
39	SANGGAR PUTI LINDUANG BULAN	Aktif jadwal latihan setiap Hari Minggu pukul 14.00 WIB	Jl. Perawat No. 147 Kel. Belakang Balok, Kec. Aua Birugo Tigo Baleh
40	SILAT JUJUR SEPADAN (SIT JUDAN)	Aktif jadwal latihan Kamis Pukul 16.00 WIB, Minggu Pukul 08.00 WIB, Latihan Ekstra malam Minggu	Jl. Batang Masang No.4 Kel. Belakang Balok, Kec. Aua Birugo Tigo Baleh
41	PARMATO KURAI	Latihan Rutin, festival dan acara seni budaya	RT. 01/RW. 02 Kel. Parik Antang Kec. Aua Birugo Tigo Baleh
42	DRUM BAND	Latihan Rutin, festival dan acara seni budaya	Kel. Kubu Tanjung Kec. Aua Birugo Tigo Baleh
43	KELOMPOK PANITAHAN (PASAMBAHAN)	Tidak aktif sejak pandemi	Kel. Kubu Tanjung Kec. Aua Birugo Tigo Baleh
44	GRUP SHAWALAT	Tidak aktif sejak pandemi	Kel. Kubu Tanjung Kec. Aua Birugo Tigo Baleh
45	PENCAK SILAT ALANG PONGGONGAN	Aktif	Jl. Birugo Puhun No. 130 Kel. Birugo, Kec. Aua Birugo Tigo Baleh
46	SANGGAR TARI & MUSIK SYOFYANI	Aktif	Jl. Sudirman No. 58 Bukittinggi Kel. Birugo. Kec. Aua Birugo Tigo Baleh
47	SANGGAR SENI MAHONI	Aktif	Jl. Sudirman No. 47 Bukittinggi Kel. Birugo. Kec. Aua Birugo Tigo Baleh

Sumber: Dinas Pendidikan dan Kebudayaan, 2023

Dari data di atas terlihat jumlah karya budaya yang telah direvitalisasi dan diinventarisasi pada tahun 2022 adalah 47 (empat puluh tujuh) buah, meningkat dari tahun 2021 yang sebanyak 19 (sembilan belas) buah yang merupakan karya seni dari pelaku seni di Kota Bukittinggi.

Jumlah Cagar Budaya yang dikelola secara terpadu oleh Pemerintah Kota Bukittinggi tahun 2022 dapat dilihat dalam tabel berikut :

Tabel 2. 51
Jumlah Cagar Budaya Yang Dikelola Secara Terpadu oleh Pemerintah Kota Bukittinggi Tahun 2022

No	Uraian	Lokasi	Keterangan
1	BANGUNAN KANTOR DISDIKBUD KOTA BUKITTINGGI	Jl. Sudirman no. 9 kelurahan belakang balok, kecamatan ABTB Bukittinggi	Pertama kali didirikan gedung ini digunakan sebagai tempat tinggal Kepala Sekolah Kweeckschool. Pasca kemerdekaan, sebelum menjadi Kantor Dikbud, bangunan ini berturut-turut menjadi Kantor DPRD, Kantor Pajak, dan IKIP Bahasa Inggris dan Arab (sebelum dipindahkan ke Padang). Tahun 2017 gedung ini dipakai menjadi Kantor Dinas Pendidikan dan Kebudayaan Kota Bukittinggi, dimana sebelumnya merupakan Dinas Pendidikan
2	JAM GADANG	Jl. Istana Kelurahan Bukit Cangang kayu Ramang Kecamatan Guguak Panjang Bukittinggi	Riwayat oembangunan Jam Gadang ini tidak diketahui dengan pasti. Hanya saja jam yang dipajang pada bangunan ini dibuat pada tahun 1926. Jam tersebut ditangan dari Rotterdam, Belanda., tetapi jamnya sendiri merupakan buatan Jerman. Hal ini dapat dilihat pada label kertas yang tertempel di lemari pengaman komponen jam yang berbunyi : “Abs.B.Vortmann, Turmuhrenfabrik I.W.Germany”. Kemudian pada roda gigi jam terdapat inskripsi: “B.Vortman, Recklinghausen – 1926”. Sekarang Kompleks Jam Gadang ini dipakai sebagai tempat wisata. Hasil Pemutakhiran terakhir, Ja, Gadang baru di cat ulang, sebelumnya di cat terakhir tahun 2010 dan penambahan CCTV oleh Pemerintah Kota Bukittinggi
3	SD N 14 BUKIT CANGANG	Jl. Panorama no. 12 A Kelurahan Bukit Cangang Kayu Ramang Kecamatan Guguak Panjang Bukittinggi	Riwayat gedung ini tidak diketahui dengan pasti. Sampai sekarang gedung ini masih dipakai sebagai sekolah (SD 14). Hasil pemutakhiran terbaru 2016 SD ini berubah nama menjadi SD 07 Teladan
4	LOBANG JEPANG	Jl. Panorama Kelurahan Bukit Cangang Kayu Ramang Kecamatan Guguak Panjang Bukittinggi	Ini merupakan terowongan buatan yang berfungsi sebagai tempat pertahanan para tentara Jepang. Dibangun pada tahun 1943 atas perintah Komandan Tentara Pertahanan Sumatera, Jenderal Watanabe. Para pekerjanya kebanyakan didatangkan dari Jawa yang dibawa Jepang untuk bekerja secara paksa membuat terowongan sepanjang 1.470m dalam waktu yang cukup singkat, sehingga memakan korban jiwa yang tidak sedikit. Untuk mengenang para pekerja paksa ini, di depan pintu masuk telah digambarkan dalam bentuk relief mengenai situasi pembuatan terowongan pada masa itu. Lobang Jepang ini berfungsi sebagai tempat wisata.
5	SMP 4	Jl. Dr. A. Rivai Kelurahan Kayu Kubu Kecamatan Guguak Panjang Bukittinggi	Riwayat pembangunan gedung ini untuk pertama kalinya tidak diketahui dengan pasti. Keterangan yang didapat dari kepala sekolah menyebutkan bahwa gedung ini pada tahun 1945 bangunan ini dipakai sebagai sekolah rendah atau MULO. Setelah MULO dibubarkan kemudian pada tahun berikutnya beralih fungsi sebagai tempat percetakan “Oeang Republik Indonesia (ORI)”. Pada tahun 1949 bangunan di lokasi ini hancur, tetapi tahun 1950 dibangun kembali dan sejak saat itu berfungsi sebagai SMP II Bukittinggi. Selanjutnya, sejak tahun 1997 bangunan SMP 2 berubah menjadi SMP 3 dan SMP 4 sampai sekarang.

No	Uraian	Lokasi	Keterangan
			sedangkan SMP 2 pindah ke tempat yang lain. Dan sekarang menjadi SMP 4.
6	BENTENG FORT DE KOCK	Jl. Benteng Kelurahan Benteng Pasar Atas Kecamatan Guguak Panjang Bukittinggi	Benteng ini dibangun pada tahun 1830 oleh Pemerintah Kolonial Hindia Belanda dengan maksud sebagai pertahanan antara Belanda terhadap perlawanan rakyat yang dimonitori oleh Tuanku Imam Bonjol. Sekarang tempat ini dipakaisebagai tempat wisata salah satu bagian dari kebun binatang Kota Bukittinggi.
7	CEROBONG ASAP	Jl. H. Miskin No 101 Kelurahan Campago Ipuah Kecamatan Mandiangin Koto Selayan Bukittinggi	Bangunan ini dibangun pada tahun 1928 dan berfungsi sebagai tempat pembakaran sampah. Pada saat pemerintahan kolonial jepang (Takekoshi) digunakan untuk pembakaran bata
8	RUMAH KELAHIRAN BUNG HATTA	Jl. Soekarno Hatta No 37 Kelurahan Aur Tajungkang Tengah Sawah Kecamatan Guguak Panjang Bukittinggi	Bangunan Rumah ini merupakan tempat kelahiran Bung Hatta, salah satu tokoh proklamator RI. Adapun riwayat pembangunannya belum diketahui. Sekarang bangunan ini berfungsi sebagai tempat wisata (museum)
9	MERIAM	Jl. Benteng Kelurahan Benteng Pasar Atas Kecamatan Guguak Panjang Bukittinggi dan Taman Marga Satwa da Budaya Kinantan	Benda Meriam yang ditetapkan berjumlah 9 buah. 8 buah Meriam berada di Benteng de Kock 1 buah Meriam berada di TMSBK

Sumber: Dinas Pendidikan dan Kebudayaan, 2023

Terdapat 9 buah jumlah cagar budaya yang dikelola secara terpadu oleh Pemerintah Kota Bukittinggi di tahun 2022 dan menjadi aset yang harus selalu dijaga dalam rangka pelestarian benda-benda budaya yang juga merupakan sarana daya tarik wisata.

17. Perpustakaan

Perpustakaan merupakan suatu wadah atau tempat yang di dalamnya terdapat bahan pustaka untuk masyarakat, yang disusun menurut sistem tertentu, yang bertujuan untuk meningkatkan mutu kehidupan masyarakat serta sebagai penunjang kelangsungan pendidikan. Perpustakaan umum merupakan perpustakaan yang bertugas mengumpulkan, menyimpan, mengatur dan menyajikan bahan pustakanya untuk masyarakat umum. Indikator dalam capaian urusan Perpustakaan Kota Bukittinggi Tahun 2018–2022 dapat dilihat berdasarkan indikator kinerja pembangunan daerah yang disajikan pada tabel berikut ini,

Tabel 2. 52
Perkembangan Capaian Urusan Perpustakaan Kota Bukittinggi
Tahun 2018 s.d. 2022

Aspek/Folus/ Bidang Urusan/ Indikator Kinerja Pembangunan Daerah	Target Kinerja									
	2018		2019		2020		2021		2022	
	Target	Realisasi	Target	Realisasi	Target	Realisasi	Target	Realisasi	Target	Realisasi

Urusan Perpustakaan											
Koleksi buku yang tersedia di perpustakaan daerah	15.536	18.339	17.536	21.153	19.536	21.243	11.539	22.038	23.000	25.505	
Jumlah pengunjung perpustakaan per tahun	3.800	10.310	3.800	12.735	3.850	8.392	13.600	10.565	12.000	12.128	
Rasio perpustakaan persatuan penduduk	0,78	1,86	0,78	1,84	0,78	1,98	0,78	1,97	0,78	1,96	
Jumlah pustakawan, tenaga teknis dan penilai yang memiliki sertifikat	-	8	-	9	5	7	7	7	7	7	

Sumber: Dinas Perpustakaan dan Kearsipan, 2023

Koleksi Buku yang Tersedia di Perpustakaan Daerah

Jumlah koleksi buku yang tersedia di perpustakaan daerah dari tahun 2017 mengalami peningkatan sampai tahun 2022. Tabel di atas menginformasikan bahwa jumlah awal yaitu 20.511 buku menjadi 22.038 buku. Banyaknya koleksi buku yang tersedia pada perpustakaan menggambarkan kapasitas yang dimiliki oleh daerah dalam memberikan pelayanan kepada masyarakat umum dalam memberikan bahan pustaka kepada masyarakat pengguna perpustakaan.

Jumlah Pengunjung Perpustakaan per Tahun

Dalam mengukur indikator efektivitas penyediaan pelayanan perpustakaan di daerah dapat dilihat dari banyaknya jumlah pengunjung perpustakaan. Banyaknya jumlah pengunjung perpustakaan dapat menggambarkan tingginya budaya baca di daerah, hal ini terlihat dari peningkatan pengunjung perpustakaan pada tahun 2022 jumlah pengunjung perpustakaan di Kota Bukittinggi tercatat sebanyak 12.128 orang meningkat dari tahun sebelumnya sebanyak 12.000 orang.

Rasio Perpustakaan Persatuan Penduduk

Rasio perpustakaan persatuan penduduk menggambarkan kecukupan ketersediaan perpustakaan di suatu daerah terhadap jumlah penduduk daerah tersebut yang dihitung per 1000 penduduk. Jumlah perpustakaan. Selama 5 (lima) tahun terakhir jumlah perpustakaan di Kota Bukittinggi sebanyak 240 perpustakaan, terdiri dari 1 (satu) Perpustakaan Umum Daerah yang dikelola oleh Dinas Perpustakaan dan Kearsipan Kota Bukittinggi. Di samping itu juga terdapat 1 (satu) buah perpustakaan milik pemerintah pusat, yakni UPT Perpustakaan Proklamator Bung Hatta (PPBH). Aset tersebut murni milik pemerintah pusat, termasuk seluruh karyawannya. Tabulasi perpustakaan ini berasal dari sekolah-sekolah (145), perguruan tinggi (23), organisasi masyarakat (5), kecamatan (3), kelurahan (24), SKPD (24), instansi

vertikal (10), BUMN/BUMD (3), pondok pesantren (2) dan 1 perpustakaan Nasional.

Jumlah Pustakawan

Jumlah pustakawan, tenaga teknis dan penilai bervariasi dari tahun ketahun. Hal ini antara lain disebabkan karena tidak adanya pengangkatan baru pustakawan, tenaga teknis dan penilai, perlu komitmen bersama agar minat dan pengangkatan pada jabatan fungsional pustakawan, tenaga teknis dan penilai juga ikut meningkat. Berdasarkan Standar Nasional Perpustakaan, untuk pustakawan dibutuhkan minimal 1 orang per 15.000 penduduk. Dengan demikian jika jumlah penduduk Kota Bukittinggi sebanyak 122.311 pada tahun 2022, maka jumlah ideal pustakawan adalah sebanyak 8 orang. Oleh karena itu masih terdapat kekurangan 1 orang pustakawan lagi untuk mencapai jumlah yang ideal tersebut.

18. Kearsipan

Kearsipan adalah suatu proses pengaturan penyimpanan bahan-bahan atau warkat secara sistematis, sehingga bahan-bahan tersebut dapat dicari dengan cepat atau diketahui tempatnya setiap diperlukan. Aktvitasnya meliputi penerimaan, pencatatan penyimpanan, penggunaan, pemeliharaan, penyusutan dan pemusnahan arsip.

Perkembangan capaian urusan Kearsipan Kota Bukittinggi Tahun 2018—2022 diukur berdasarkan indikator kinerja pembangunan daerah yang disajikan pada tabel berikut ini:

Tabel 2. 53
Perkembangan Capaian Urusan Kearsipan Kota Bukittinggi Tahun 2018 - 2022

Aspek/Folus/ Bidang Urusan/ Indikator Kinerja Pembangunan Daerah	Target Kinerja									
	2018		2019		2020		2021		2022	
	Target	Realisasi	Target	Realisasi	Target	Realisasi	Target	Realisasi	Target	Realisasi
Urusan Kearsipan										
Penerapan pengelolaan arsip secara baku	12 SKPD	13 SKPD	15 SKPD	14 SKPD	18 SKPD	23 SKPD	18 SKPD	23 SKPD	28 SKPD	28 SKPD
Kegiatan peningkatan SDM pengelola kearsipan	3 keg	3 keg	3 keg	3 keg	3 Keg	1 keg	3 Keg	1 keg	2 keg	2 keg

Sumber: Dinas Perpustakaan dan Kearsipan Kota Bukittinggi, 2023

Pengelolaan arsip secara baku sangat penting dilakukan agar dokumen yang ada terjamin keamanannya dan memudahkan apabila suatu saat membutuhkan arsip dokumen. Dari tahun ketahun terjadi peningkatan jumlah perangkat daerah yang telah menerapkan arsip secara baku, yang artinya telah terjadi peningkatan dan upaya dalam memperbaiki sistem kearsipan pada perangkat daerah di Kota Bukittinggi.

Peningkatan SDM pengelola kearsipan senantiasa dilaksanakan rutin pada setiap tahunnya karena belum semua SKPD menerapkan pengelolaan arsip secara baku dan belum ada fungsional kearsipan pada setiap SKPD. Dalam rangka pengelolaan arsip secara baku Pemerintah Kota terus melakukan pembinaan secara intensif melalui sosialisasi, penyuluhan, dan monitoring kearsipan di lingkungan pemerintahan.

C. Urusan Pemerintahan Pilihan

1. Pariwisata

Pariwisata merupakan salah satu sektor pembangunan yang mempunyai *multiplier effect* tinggi dalam pembangunan perekonomian. Selain berdampak positif dalam meningkatkan nilai tambah ekonomi, juga berperan dalam penyerapan tenaga kerja. Dewasa ini banyak daerah yang menetapkan sektor pariwisata sebagai sektor andalan dalam meningkatkan pendapatan daerah, termasuk Kota Bukittinggi. Kota Bukittinggi dengan pesona alam dan iklimnya yang sejuk, serta didukung dengan pengembangan berbagai objek wisata, dan berupaya menggali potensi daya tarik wisata baru menjadikannya sebagai sektor yang sangat mempengaruhi pertumbuhan ekonomi kota. Upaya ini juga didorong karena Kota Bukittinggi tidak memiliki sumber kekayaan alam berupa pertambangan dan juga terbatasnya lahan pertanian.

Salah satu indikator guna melihat kinerja pembangunan Kota Bukittinggi di bidang pariwisata adalah tingkat kunjungan wisata. Kunjungan wisatawan, baik mancanegara maupun domestik, ke Kota Bukittinggi setiap tahunnya selalu mengalami peningkatan. Pada tahun 2019 jumlah kunjungan wisata ke Kota Bukittinggi berjumlah 584.765 wisatawan yang terdiri dari 32.653 wisatawan mancanegara dan 522.132 wisatawan domestik. Meningkat 1,01 % dari tahun 2018, dimana jumlah kunjungan wisatanya sebanyak 577.857. Namun, kondisi ini berubah drastis akibat pandemi Covid 19, terutama pada tahun 2020. Secara perlahan pada tahun 2021 tingkat kunjungan wisata mulai meningkat. Perkembangan jumlah kunjungan wisata tahun 2018 s.d. 2022 ke Kota Bukittinggi terlihat pada tabel berikut,

Tabel 2. 54
Jumlah Kunjungan Wisata Tahun 2018 - 2022

No.	Wisatawan	Tahun				
		2018	2019	2020	2021	2022
1.	Mancanegara	31.841	32.653	2.337	5.012	491
2.	Domestik	546.016	522.132	217.631	587.000	1.228.081
JUMLAH		577.857	584.785	219.968	602.012	1.228.572

Sumber: Bukittinggi Dalam Angka 2022 & Dinas Pariwisata Pemuda dan Olahraga, 2022

Dari tabel dapat dilihat kunjungan wisatawan ke Bukittinggi pada tahun 2022 tetap didominasi oleh wisatawan domestik. Namun, jumlah wisatawan yang berkunjung meningkat lebih dari 2 kali lipat bila dibandingkan dari tahun 2020. Kondisi tersebut karena dibukanya kembali objek wisata selama pandemi Covid 19 dengan tetap memperhatikan protokol kesehatan. Sementara untuk wisatawan mancanegara pada tahun 2022 mengalami kenaikan dibandingkan tahun 2021.

2. Pertanian

Pertanian dalam pengertian yang luas mencakup semua kegiatan yang melibatkan pemanfaatan makhluk hidup (termasuk tanaman, hewan, dan mikrobia) untuk kepentingan manusia. Dalam arti sempit, pertanian juga diartikan sebagai kegiatan pemanfaatan sebidang lahan untuk membudidayakan jenis tanaman tertentu, terutama yang bersifat semusim.

Tabel 2.55
Perkembangan Capaian Urusan Pertanian Kota Bukittinggi Tahun 2018 s.d. 2022

Aspek/Folus/ Bidang Urusan/ Indikator Kinerja Pembangunan Daerah	Target Kinerja									
	2018		2019		2020		2021		2022	
	Target	Realisasi	Target	Realisasi	Target	Realisasi	Target	Realisasi	Target	Realisasi
Pertanian										
Produktivitas padi atau bahan pangan utama lokal lainnya per hektar	65,2	66,06	65,3	65,41	65,4	67,8	67,00	67,70	68,00	68,00
Produksi perikanan	352,68 ton	387,39 ton	353,68 ton	415 ton	354,68 ton	420,20 ton		442,8 ton	435 ton	441,6 ton
Konsumsi Ikan (kg)	37	41,7	40	41,5	40,5	41,85			46	45,40

Sumber: Dinas pertanian dan pangan, 2023

Target kinerja Urusan Pertanian meliputi aspek Produktivitas padi atau bahan pangan utama lokal lainnya per hektar, Produksi perikanan dan Konsumsi Ikan (kg). Dari tabel di atas terlihat bahwa realisasi Produktivitas padi atau bahan pangan utama lokal lainnya per hektar selalu melebihi target yang ditetapkan artinya tanaman padi atau bahan pangan lainnya dapat tumbuh sebagaimana yang diseharusnya dan tidak terganggu oleh hama dan juga tersedianya unsur hara yang cukup bagi tumbuh kembangnya padi atau bahan pangan yang ditanam. Begitu juga dengan produksi perikanan dan konsumsi ikan juga selalu melebihi dari target yang ditetapkan.

1) Produktivitas Padi atau Bahan Pangan Utama Lokal Lainnya per Hektar

Sektor pertanian tidak terlalu berperan di Kota Bukittinggi, hal ini sesuai dengan karakteristik kota yang pemanfaatan lahannya lebih mengarah kepada jasa usaha dan permukiman. Produksi pertanian di Kota Bukittinggi didominasi oleh produksi padi, ketela rambat, ketela pohon dan jagung yang merupakan bahan pangan utama lokal lainnya selain padi. Produktivitas padi Kota Bukittinggi setiap tahunnya rata-rata masih di atas 60 kw/ha. Produktivitas pada tahun 2021 sebesar 67,7 kw/ha, mengalami peningkatan menjadi 68,00 Kw/ha. Perkembangan produktivitas padi Kota Bukittinggi dari tahun 2018 s.d. 2022 terlihat pada tabel berikut,

Produktivitas padi dalam kurun waktu 5 tahun tersebut meningkat dan menurun, atau tidak stabil. Kondisi ini diperkirakan karena faktor cuaca (musim kemarau) yang menyebabkan lahan mengalami kekeringan dan gagal panen, disamping masa tanam yang juga berpengaruh. Selain itu kecenderungan penurunan produktivitas padi juga adanya alih fungsi lahan sawah yang pada mulanya ditanami padi setiap tahun beralih fungsi untuk keperluan sektor nonpertanian, seperti perumahan.

Tabel 2. 56
Produktivitas Padi Kota Bukittinggi Tahun 2018 - 2022

No	Tahun	Produksi Tanaman (Ton)	Luas Area Tanaman (Ha)	Produktivitas (Kw/Ha)
1.	2022	5.888,80	867	68
2.	2021	5.896,67	860	67,7
3.	2020	5.844,36	867	67,8
4.	2019	5.266,31	805,15	65,41
5.	2018	5.515,8	818	66,06

Sumber: Dinas Pertanian dan pangan 2023

Menyikapi kondisi yang terjadi, Pemerintah Kota Bukittinggi berupaya agar produktivitas padi tetap terjaga, salah satunya dengan memberikan bantuan alat dan mesin pertanian kepada kelompok tani/gapoktan se-Kota Bukittinggi. Selain itu upaya untuk mengatasi masalah irigasi adalah meningkatkan peran kelembagaan petani sebagai motor penggerak berfungsinya pengelolaan sistem irigasi. Oleh karena itu, pada tahun 2019 telah dibentuk Komisi Irigasi dan Perkumpulan Petani Pemakai Air yang akan membantu pemerintah merumuskan rencana kebijakan untuk mempertahankan dan meningkatkan kondisi dan fungsi irigasi di Kota Bukittinggi.

Di samping padi, bahan pangan lain yang dikembangkan adalah jagung, ketela rambat dan ketela pohon. Produktivitas jagung di Kota Bukittinggi pada tahun 2018 s.d. 2022 cenderung meningkat seiring dengan bertambahnya luas area tanam. Pada tahun 2022 peningkatannya cukup tinggi yaitu 1,8 Kw/Ha dengan produktivitas tanaman 74,6 Kw/Ha dari

luas area tanaman seluas 55 Ha. Perluasan area tanam diarahkan pada lahan-lahan potensial seperti lahan sawah irigasi, lahan sawah tadah hujan, dan lahan kering yang belum dimanfaatkan untuk pertanian. Perkembangan produktivitas jagung tahun 2018 s.d. 2022 dapat dilihat pada tabel berikut,

Tabel 2. 57
Produktivitas Jagung Kota Bukittinggi Tahun 2018 - 2022

No,	Tahun	Produksi Tanaman (Ton)	Luas Area Tanaman (Ha)	Produktivitas (Kw/Ha)
1.	2022	343,16	55	74,6
2.	2021	352,32	54	73,4
3.	2020	372,32	49	71,6
4.	2019	232,88	47	56,8
5.	2018	37,4	41,9	37,74

Sumber: Dinas Pertanian dan Pangan, 2022

Produktivitas ketela rambat di Kota Bukittinggi tahun 2022 mengalami penurunan dari tahun 2021, dimana pada tahun 2022 dengan luas area tanaman seluas 26 Ha, produktivitas menjadi 311.9 Kw/Ha dengan jumlah produksi sebanyak 904,51 Ton. Penurunan produktivitas ketela rambat diduga disebabkan oleh kualitas bibit yang kurang baik, cara tanam ataupun kualitas tanah/area tanam. Berikut perkembangan produktivitas Ketela Rambat Kota Bukittinggi tahun 2018 s.d. 2022.

Tabel 2. 58
Produktivitas Ketela Rambat Kota Bukittinggi Tahun 2018 - 2022

No,	Tahun	Produksi Ketela Rambat (Ton)	Luas Area Tanaman (Ha)	Produktivitas (Kw/Ha)
1.	2022	904,51	26	311,9
2.	2021	678,51	26	323,1
3.	2020	861	30	246
4.	2019	744	27	310
5.	2018	789	28	263

sumber: Dinas Pertanian dan Pangan, 2023

Produktivitas ketela pohon di Kota Bukittinggi tahun 2022 meningkat dibandingkan tahun 2021. Namun demikian produksi juga ditentukan oleh kualitas bibit, cara tanam ataupun kualitas tanah/area tanam serta waktu bertanam. Berikut perkembangan produktivitas Ketela Pohon Kota Bukittinggi tahun 2018 s.d. 2022.

Tabel 2. 59
Produktivitas Ketela Pohon Kota Bukittinggi Tahun 2018 - 2022

No,	Tahun	Produksi Tanaman (Ton)	Luas Area Tanaman (Ha)	Produktivitas (Kw/Ha)
1.	2022	470,8	11	392,4
2.	2021	381,4	16	238,3
3.	2020	412,88	11	317,6
4.	2019	541,45	13	416,5
5.	2018	318,7	14	212,45

Sumber: Dinas Pertanian dan Pangan, 2023

3. Perdagangan

Perdagangan merupakan salah satu sektor yang menjadi unggulan Kota Bukittinggi dalam pembangunan daerah. Sektor perdagangan Kota Bukittinggi ditopang dengan keberadaan Pasar Simpang Aur, Pasar Atas, dan Pasar Bawah. Pasar Simpang Aur Kuning merupakan pasar grosir terbesar di Sumatera. Hal ini menyebabkan Bukittinggi bukan saja sebagai pusat perdagangan yang berskala lokal, tapi juga regional.

Sektor Perdagangan adalah suatu kegiatan ekonomi yang mengaitkan antara produsen dan konsumen yang meliputi kegiatan membeli dan menjual barang baru maupun bekas untuk penyaluran atau pendistribusian tanpa mengubah bentuk barang tersebut. Sektor perdagangan Kota Bukittinggi didalamnya mencakup perdagangan besar dan eceran, reparasi mobil dan sepeda motor.

Kontribusi Sektor Perdagangan Terhadap PDRB

Kontribusi sektor perdagangan terhadap PDRB dilihat melalui peranan sektor perdagangan besar dan eceran dalam pembentukan PDRB Kota Bukittinggi. Peranan sektor ini dalam pembentukan PDRB sangat dominan dimana pada tahun 2022 kontribusinya sebesar 34,257%, meningkat sebesar 1,08% dari tahun 2021. Peningkatan angka kontribusi menggambarkan meningkatnya kemampuan daya beli masyarakat setelah dipengaruhi oleh pandemi Covid 19 yang masih mewabah pada tahun 2021.

Tabel 2. 60
Kontribusi Sektor Perdagangan terhadap PDRB Atas Dasar Harga Berlaku Kota Bukittinggi Tahun 2018 - 2022

No	Sub Sektor Lapangan Usaha	Tahun				
		2018	2019	2020	2021	2022
1,	Perdagangan Besar dan Eceran	33,89	34,03	33,73	33,17	34,25

Sumber: PDRB Kota Bukittinggi Tahun 2023

4. Perindustrian

Industri menurut Undang-undang Nomor 3 Tahun 2014 tentang Perindustrian adalah seluruh bentuk kegiatan ekonomi yang mengolah bahan baku dan/atau memanfaatkan sumber daya industri sehingga menghasilkan barang yang mempunyai nilai tambah atau manfaat lebih tinggi, termasuk jasa industri. Sedangkan perindustrian adalah tatanan dan segala kegiatan yang bertalian dengan kegiatan industri. Untuk mengukur kinerja unsur perindustrian, dapat dilihat dari kontribusi sektor industri pada kota Bukittinggi, yang berasal dari Industri Pengolahan. Potensi komoditi industri pengolahan yang ada di Kota Bukittinggi adalah industri pakaian jadi dari tekstil, industri bordir/sulaman, industri kerajinan ukir-ukiran dari kayu kecuali furnitur, industri kue-kue basah, industri kerupuk dan sejenisnya, industri roti dan sejenisnya, serta industri pengolahan teh dan kopi. Berikut perkembangan capaian kinerja urusan perindustrian tahun 2018-2022:

Tabel 2. 61
Perkembangan Capaian Urusan Perindustrian Kota Bukittinggi
Tahun 2018 - 2022

Aspek/Folus/ Bidang Urusan/ Indikator Kinerja Pembangunan Daerah	Target Kinerja									
	2018		2019		2020		2021		2022	
	Target	Realisasi	Target	Realisasi	Target	Realisasi	Target	Realisasi	Target	Realisasi
Urusan Industri										
Kontribusi sektor Industri terhadap PDRB	7.2	5,66	7.3	5,03	7.2	5,66	7.3	5,19	5,29	4,94
Pertumbuhan Industri	5%	14%	5%	5%	5%	14%	5%	4,3%	2%	3,82%
Cakupan bina kelompok pengrajin	25 KUB		25 KUB	30 KUB	25 KUB		25 KUB	15 KUB		

Sumber: Dinas PM PTSP dan Tenaga Kerja, 2022

Kinerja perindustrian meliputi aspek Kontribusi sektor Industri terhadap PDRB, Pertumbuhan Industri, Cakupan bina kelompok pengrajin. Dari tabel di atas terlihat bahwa realisasi capaian target Kontribusi sektor Industri terhadap PDRB setiap tahun tidak terpenuhi, realisasi selalu di bawah target, bahkan mengalami penurunan secara keseluruhan selama 5 (lima) tahun terakhir. Selain diperkirakan karena adanya pembatasan aktivitas akibat pandemi Covid 19 pada 2 (dua) tahun terakhir, penurunan ini dikawatirkan juga karena sulitnya produk lokal bersaing dengan produk industri dari luar daerah.

Upaya yang dapat dilakukan untuk peningkatan kontribusi sektor perindustrian ini antara lain dengan meningkatkan daya saing dan mempersiapkan produk unggulan,

meningkatkan kapasitas produsen untuk ekspor, melakukan pendampingan promosi baik dalam dan luar negeri serta memperkuat jaringan kerjasama dengan daerah kabupaten/kota lain, dan negara tetangga. Hal ini mendapat perhatian yang menyeluruh dan terpadu, karena aktivitas industri memberi efek ganda yang luas bagi penyerapan tenaga kerja lokal dan dapat memacu dan mendorong pembangunan sektor-sektor lainnya, misalkan sektor pertanian dan sektor jasa.

Untuk capaian target aspek pertumbuhan industri ada yang terpenuhi sesuai target bahkan melebihi lebih dari 2 kali lipat dari target yang ditetapkan, yaitu pada tahun 2018. Ini dapat menggambarkan adanya peningkatan kebutuhan/permintaan konsumen serta tumbuhnya sektor industri baru. Untuk cakupan bina kelompok pengrajin pada umumnya mencapai target yang ditetapkan namun kecendrungan kinerja tidak terlihat karena tidak tersedianya data secara utuh.

D. Urusan Penunjang Pemerintahan yang Menjadi Kewenangan Daerah

1. Perencanaan

Terdapat tujuh indikator penunjang urusan perencanaan pembangunan Kota Bukittinggi. Pada tahun 2018 dilakukan revisi terhadap dokumen perencanaan RPJPD yang pada tahun 2019 ditetapkan dengan Perda, RPJMD yang ditetapkan Perda/Perkada, RKPD yang ditetapkan Perkada, dokumen RTRW yang telah ditetapkan dengan Perda, Penjabaran Konsistensi Program RPJMD ke dalam RKPD, Penjabaran Konsistensi Program RKPD ke dalam APBD, dan kesesuaian rencana pembangunan dengan RTRW. Berikut tabel indikator penunjang urusan Perencanaan Pembangunan,

Tabel 2. 62
Perkembangan Capaian Perencanaan di Kota Bukittinggi Tahun 2018 - 2022

Aspek/Folus/ Bidang Urusan/ Indikator Kinerja Pembangunan Daerah	Target Kinerja									
	2018		2019		2020		2021		2022	
	Target	Realisasi	Target	Realisasi	Target	Realisasi	Target	Realisasi	Target	Realisasi
Perencanaan										
Tersedianya dokumen perencanaan RPJPD yg telah ditetapkan dgn PERDA	Ada	Ada	Ada	Ada	Ada	Ada	Ada	Ada	Ada	Ada
Tersedianya Dokumen Perencanaan : RPJMD yg telah ditetapkan dgn PERDA/PERKADA	Ada	Ada	Ada	Ada	Ada	Ada	Ada	Ada	Ada	Ada
Tersedianya	Ada	Ada	Ada	Ada	Ada	Ada	Ada	Ada	Ada	Ada

Aspek/Folus/ Bidang Urusan/ Indikator Kinerja Pembangunan Daerah	Target Kinerja									
	2018		2019		2020		2021		2022	
	Target	Realisasi	Target	Realisasi	Target	Realisasi	Target	Realisasi	Target	Realisasi
Dokumen Perencanaan: RKPD yg telah ditetapkan dgn PERKADA										
Penjabaran Program RPJMD kedalam RKPD	Ada	Ada	Ada	Ada	Ada	Ada	Ada	Ada	Ada	Ada
Tersedianya dokumen RTRW yang telah ditetapkan dengan PERDA	Ada	Ada	Ada	Ada	Ada	Ada	Ada	Ada	Ada	Ada
Penjabaran konsistensi program RKPD dalam APBD	100	100	100	100	100	100	100	100	100	100

Sumber: Bapelitbang, 2023

Kota Bukittinggi sudah memiliki Rencana Pembangunan Jangka Panjang Daerah (RPJPD) Kota Bukittinggi tahun 2006—2025 yang telah ditetapkan dengan Peraturan Daerah Kota Bukittinggi Nomor 08 Tahun 2006, dan pada tahun 2018 dilakukan revisi dan ditetapkan dengan Perda 06 Tahun 2019. Rencana Pembangunan Jangka Menengah Daerah (RPJMD) Kota Bukittinggi Tahun 2021—2026 telah ditetapkan dengan Peraturan Daerah Kota Bukittinggi Nomor 4 Tahun 2021. Adapun perencanaan tahunan yang disebut dengan Rencana Kerja Pemerintah Daerah (RKPD) Kota Bukittinggi selalu dilakukan setiap tahun, untuk RKPD tahun 2023 yang disusun pada tahun 2022 telah ditetapkan dengan Peraturan Walikota Nomor 15 Tahun 2022 tanggal 07 Juli 2022.

2. Keuangan

Urusan keuangan merupakan salah satu urusan penunjang yang menjadi kewenangan daerah. Keuangan daerah adalah semua hak dan kewajiban daerah dalam rangka penyelenggaraan pemerintah daerah yang dapat dinilai dengan uang termasuk didalamnya segala bentuk kekayaan. Dengan segala kewenangan sebagaimana diatur dalam Peraturan Pemerintah Nomor 105 Tahun 2020 dikemukakan azas umum pengelolaan keuangan daerah dan menjadi kewenangan daerah, dimana daerah dapat menetapkan target kinerja keuangan salah satunya strategi untuk mendapatkan penghargaan seperti kemampuan pemerintah untuk meraih opini Wajar Tanpa Pengecualian (WTP) terhadap Laporan Keuangan Pemerintah Daerah (LKPD).

Indikator Kinerja Keuangan selanjutnya adalah Rasio Kemandirian Keuangan Daerah, menunjukkan kemampuan pemerintah daerah dalam membiayai sendiri kegiatan pemerintahan, pembangunan, dan pelayanan kepada masyarakat yang telah membayar pajak sebagai sumber pendapatan daerah. Kemandirian keuangan daerah ditunjukkan oleh besar

kecilnya Pendapatan Asli Daerah (PAD) dibandingkan dengan pendapatan daerah yang berasal dari sumber lain, misalnya bantuan pemerintah pusat ataupun dari pinjaman. Rasio kemandirian bertujuan untuk menggambarkan ketergantungan daerah terhadap sumber dana eksternal dan menggambarkan tingkat partisipasi masyarakat dalam pembangunan daerah

Tabel 2. 63
Perkembangan Capaian Keuangan Kota Bukittinggi Tahun 2018 - 2022

Aspek/Folus/ Bidang Urusan/ Indikator Kinerja Pembangunan Daerah	Target Kinerja									
	2018		2019		2020		2021		2022	
	Target	Realisasi	Target	Realisasi	Target	Realisasi	Target	Realisasi	Target	Realisasi
Keuangan										
Opini BPK terhadap Laporan Keuangan Pemerintah Daerah	WTP	WTP	WTP	WTP	WTP	WTP	WTP	WTP	WTP	WTP
Pendapatan Asli Daerah (Milyar Rupiah)	102,738	101,937	117,114	111,896	77,233	84,087	92,110	91,786	136,258	130,797

Sumber: Badan Keuangan, 2023

Dari tabel diatas diketahui perkembangan capaian realisasi PAD dari tahun 2018-2022 adalah; 99,22%, 95,54%, 108,87%, 99,65% dan 95,99%. Baik realisasi maupun persentase pencapaian PAD masih sangat fluktuatif yang disebabkan kondisi pandemi Covid-19 dan pasca pemulihan ekonomi. Walaupun persentase capaian PAD menurun pada tahun 2022 dibandingkan dengan tahun 2021, namun secara nominal realisasi PAD sebesar 130, 797 Milyar merupakan capaian tertinggi dalam kurun 5 tahun terakhir.

Tabel 2.64
Rasio Kemandirian Keuangan Daerah Kota Bukittinggi Tahun 2018 - 2022

No	Tahun	Pendapatan Asli Daerah (Rp.)	Pendapatan Transfer(Rp.)	Rasio Kemandirian Keuangan Daerah (%)
1	2018	101.936.792.226,61	578.916.555.544,00	17,61
2	2019	111.896.596.611,05	607.228.300.285,00	18,43
3	2020	84.087.662.500,62	585.094.336.619,00	14,37
4	2021	91.786.008.737,61	593.750.837.738,00	15,46
5	2022	130.797.747.936	698.332.877.395,00	18,73

Sumber: Badan Keuangan, 2023

Rasio kemandirian keuangan daerah selama periode tahun 2018 hingga tahun 2022 berada pada kisaran 14,37% hingga 18,73%. Tingkat kemandirian keuangan ini menunjukkan masih tingginya ketergantungan keuangan terhadap pendapatan transfer terutama transfer dari

pemerintah pusat. Tingginya ketergantungan ini didominasi akibat alokasi belanja pegawai dari yang dibiayai oleh pendapatan transfer. Namun capaian pada tahun 2022 meningkat cukup signifikan dibandingkan dengan tahun sebelumnya.

3. Kepegawaian serta Pendidikan dan Pelatihan

Sebagai upaya dalam pengembangan Sumber Daya Manusia (SDM) terutama pengembangan kemampuan intelektual dan kepribadian manusia perlu dilakukan pendidikan dan pelatihan. Dalam Peraturan Pemerintah Nomor 11 Tahun 2017 tentang Manajemen Pegawai Negeri Sipil, dinyatakan bahwa pengembangan kompetensi bagi setiap PNS dilakukan paling sedikit 20 (dua puluh) jam pelajaran dalam 1 (satu) tahun. Adapun rata-rata lama pegawai dalam mendapatkan pendidikan dan pelatihan di Kota Bukittinggi dapat dilihat sebagai berikut:

Tabel 2. 65
Rata-Rata Lama Pegawai Mendapatkan Pendidikan dan Pelatihan Kota Bukittinggi
Tahun 2018 - 2022

NO	Uraian	2018	2019	2020	2021	2022
1.	Rata-rata lama pegawai mendapatkan pendidikan dan pelatihan	20 jam	20 jam	20 jam	20 jam	20 jam
2	Persentase pejabat ASN yang telah mengikuti pendidikan dan pelatihan structural	6,25	4,43	0	46,52	19 orang
3	Jumlah jabatan pimpinan tinggi pada instansi pemerintah	28	27	27	26	26

Sumber: BKPSDM, 2022

Pendidikan dan pelatihan memiliki peran strategis untuk meningkatkan kualitas sumber daya aparatur yaitu aparatur pegawai yang profesional baik dalam hal kompetensi, sikap dan perilaku yang diharapkan sesuai dengan tugas dan peranannya masing-masing. Indikator rata-rata lama pegawai mendapatkan pendidikan dan pelatihan dari tahun 2018 s.d. 2022 rata-rata selama 20 jpl (jam pelajaran) dalam satu tahun, hal ini telah sesuai dengan target RPJMD Kota Bukittinggi.

4. Penelitian dan Pengembangan

Penelitian merupakan sebuah proses penyelidikan yang dapat dilakukan untuk menemukan pengetahuan baru atau suatu rumusan yang menunjukkan adanya hasil. Kegiatan penelitian ini merupakan suatu kegiatan yang dibutuhkan disemua kalangan termasuk di pemerintahan karena banyak program strategis daerah ataupun kegiatan yang berskala resiko besar ataupun dampak besar sangat diperlukan kajian atau penelitian. Banyak pekerjaan pembangunan baik berupa fisik maupun nonfisik di Kota Bukittinggi mempergunakan hasil kajian atau penelitian, dan ini merupakan kebutuhan oleh Pemerintah. Tentu pemikiran tersebut tidak terlepas dari pandangan Pemerintah Kota Bukittinggi bahwa penelitian atau kajian mempunyai nilai yang sangat berarti dan penting untuk dipedomani.

Setiap tahun Pemerintah Kota Bukittinggi menganggarkan kegiatan penelitian dan kajian pada sektor-sektor yang dianggap sangat strategis dalam rangka menyusun kebijakan, baik secara teknis maupun rekomendasi regulasi yang melahirkan kebijakan walikota. Berikut tabel indikator Penunjang Urusan Penelitian dan Pengembangan,

Tabel 2. 66
Perkembangan Capaian Urusan Penelitian dan Pengembangan
Kota Bukittinggi Tahun 2018 - 2022

NO	INDIKATOR	2018	2019	2020	2021	2022
1.	Persentase implementasi rencana kelitbangan	100%	100%	100%	100%	100%
2.	Persentase pemanfaatan hasil kelitbangan	100%	100%	100%	100%	100%
3.	Penerapan SIDA :	100%	100%	100%	100%	100%
4.	Persentase perangkat daerah yang difasilitasi dalam penerapan inovasi daerah	100%	100%	100%	100%	100%
5.	Persentase kebijakan inovasi yang diterapkan di daerah	20%	20%	20%	100%	100%

Sumber: Bapelitbang, 2022

Dalam rangka menyelenggarakan urusan penelitian dan pengembangan, Pemerintah Kota Bukittinggi mendorong tumbuh kembangnya inovasi daerah untuk meningkatkan pelayanan publik di daerah dan peningkatan tata kelola pemerintahan. Beberapa inovasi daerah yang sudah dilaksanakan maupun yang masih dalam tahap perencanaan diuraikan pada tabel berikut.

Tabel 2.67
Daftar Inovasi Daerah Kota Bukittinggi sampai dengan Tahun 2022

No	SKPD/UPTD	JUDUL INOVASI
1.	Dinas Sosial	1. Si Tuan
		2. Baling Bambu
		3. Social Ranger's (Sinergi Pilar Sosial untuk Masyarakat)
2.	Dinas Perpustakaan dan kearsipan	1. Komunitas Bilah
		2. Pena Mas Darsini
		3. Sobbat si May
		4. Arsip Autentik dan Terpercaya Untuk Memori Kolektif Bangsa (Autum Koba)
3.	Kesbangpol	1. Bang Ron
4.	Disdukcapil	1. Berkat Yakin
		2. Delima
		3. Lacak Pasbana
		4. Ketupat Paku
		5. Teman Dekat
		6. Lentera mendung Baru cerah
5.	DPMPTSP-TK	1. e-Peka
		2. e-nancape'ma
		3. Si Mota
		4. Si Sutan
		5. Lapakita (Lacak Produk Unggulan Kota Bukittinggi)
		6. Nib's Day (talkshow/Sosialisasi Layanan NIB Bagi usaha Mikro kecil)
		7. Papilo (Pelayanan Perizinan di Lokasi)
		8. SITAPETINA KER (Sinkronisasi Data Peserta Pelatihan Kerja)
	UPTD	9. Rumah Gadang IKM
6	BPBD	1. PUDINK
7	Disparpora	1. Si Prabu (Sistem Informasi pariwisata Kota Bukittinggi)
		2. Eco Office 5P1k
		3. Segar hebat
		4. Jam Gadang Check Point
8	Kec. ABTB	1. SIAPAK
		2. Klinik keluarga Sasaran Berbasis Mesjid
		3. ABTB Media Centre
		4. ABTB Berkah
		5. ABTB Sehat dan Bugar
		6. ABTB Mengaji
		7. ABTB Menanam
		8. ABTB Smart
		9. ABTB Laris
		10. ABTB Berbudaya
		11. ABTB Lapor
		12. Delivery ABTB
		13. Dewan Penyantun ABTB

No	SKPD/UPTD	JUDUL INOVASI
9	Kec. Guguak Panjang	1. KIM BOX (Kirim Input Mengolah Sampah pada Dropbox)
		2. Sekolah Terbuka Bagi Kafilah
		3. Pasambahan Silek Jo Randai
		4. SIFUAN GUPA (Sistem Informasi dan pengaduan Masyarakat Guguak Panjang)
10	Kec. MKS	1. Pojok Baca Digital
		2. Whatsapp centre
		3. Sistem Olah Sampah Sendiri (Sampolari)
11	Dinas Pertanian dan Pangan	1. Pengembangan Agrowisata di Ladang Luntuuh, Tigo Baleh
		2. Publikasi Analisis Data Bidang Ketahanan Pangan
		3. Klinik Tanaman Hebat (Kita Babat)
		4. Dewi Lalu (Desa Wisata Ladang Lutuih)
		5. Disuper Yansi Lasip (Digitalisasi Surat Untuk Percepatan Pelayanan dan Efisiensi Pengelolaan Arsip
	UPTD	1. Budiman (Budidaya Ikan dan Tanaman) UPTD BBIH
		2. Senapan Bius Hewan Berbahan PVC (UPTD Puskesmas)
		3. Pelontar Obat Ekonomis (UPTD Puskesmas)
		4. Tarunnak (Tangga Turunan Ternak) UPTD RPH
12	Bapelitbang Kota Bukittinggi	1. Bukittinggi Great Spacial Planning
		2. Bukittinggi Innovation Clinic (BIC)
		3. Mapping Stunting (Pemetaan Percepatan Penurunan Stunting Kota Bukittinggi)
		4. Forekraf (Forum Ekonomi Kreatif)
		5. Kickers (Kartu kendali Terintegrasi)
		6. Forlitbang (Forum kelitbangan Kota Bukittinggi)
13	DISHUB	1. Kuperis (Kartu Disiplin PNS)
		2. Baret kape (Pembayaran Retribusi Kartu Pengawasan)
		3. Terasi (Tentang Transportasi)
		4. Si taslan (Sistem Informasi Fasilitas Perlengkapan Jalan)
		UPTD
		1.e-parking (UPTD Terminal dan Parkir)
14	DP3APPKB	2. Kir Online (UPTD Pengujian Kendaraan Bermotor)
		1. ITSBAT nikah Terpadu (ISBANTER)
		2. Sekolah Keluarga
		3. Genre memutus Stunting (GEMING)
		4. Advokasi Sosialisasi Intervensi Pembangunan Keluarga melalui Stiker (ASI BANGSTIK)
		5. Duta Apak paja
		6. Etalase Yan Papa
7. Sistem Layanan Verifikasi dan Pertanggungjawaban keuangan (Silver Petaku)		
15	Inspektorat	1. E-Audit
		2. Pengawasan Optimalisasi PAD
		3. e-Consulting

No	SKPD/UPTD	JUDUL INOVASI
16	Badan Keuangan	1. Layanan Konsultasi Penganggaran 2. Sistem Informasi Pendapatan Asli Daerah (Sipadeh) 3. Klinik Pengelolaan BMD 4. Pojok Pajak
17	Dinas kebakaran	1. Hello Pemadam e-113 2. Wisata Edukasi Pemadam kebakaran 3. Whatsapp Siaga pemadam (WA si Adam)
18	Sekretariat Daerah	1. Sistem Informasi Manajemen Pembangunan Daerah (Simbangda) 2. Inflasi Terjaga Melalui Koordinasi berkelanjutan (Intermilan) 3. Tata Naskah Dinas Kota Bukittinggi (TATANDI) 4. Penataan pelayanan Administrasi Persuratan berbasis Elektronik
19	Sekretariat DPRD	1. Penataan Dokumen Badan Anggaran DPRD di Bagian Fasilitas Penganggaran dan pengawasan 2. Layanan Cepat Administrasi Rapi (LANCAR)
20	Satpol PP	1. Sistem Informasi Pelanggaran Peraturan daerah (SILANGDA) 2. Masih Anjal (Rumah Singgah Anak jalanan) 3. Sistem pelaporan Satlinmas (SIPASAN) 4. Satuan Kerja Keamanan dan Ketertiban Kota (SK4) Bukittinggi
21	BKPSDM	1. E-Pati 2. Sistem Elektronik Cuti Terintegrasi (Secuter) 3. bkpsdm Go Dit (Bank data Digital BKPSDM Kota Bukittinggi)
22	Dinas Koperasi UKM dan Perdagangan	1. Pesan Komen 2. Digitalisasi UMKM 3. Sistem E-Parkir 4. Sistem e-Retribusi
23	Dinas PU	1. Lacak (layanan Cepat) 2. SPESIAL TANAH (Sistem Penyimpanan Arsip Digital Pertanahan Kota Bukittinggi) 3. GEOBIT (Geografis Bukittinggi) 4. D'Jari (Data base Jalan dan Irigasi) 5. Atar Berspasia (Digitalisasi Arsip tata Ruang Berbasis Spasia)
24	Dinas Perkim	1. SIP (Sistem Informasi PSU Kota Bukittinggi) 2. SIRUBI (Sistem Informasi Rumah Kota Bukittinggi) 3. Klinik Rumah Layak Huni ((RLH Corner) 4. Maruya (masyarakat Rusun Berdaya) 5. Sistem Informasi Perhitungan Pengurangan Kumuh Berbasis Partisipatif dan Spasia (Si Tungku Panas) 6. Sistem Informasi kenaikan Gaji Berkala
25	Dinas Kominfo	1. Sistem Bukittinggi Hebat (SBH) 2. Baca Berita Bukittinggi Hebat (Babe Hebat) 3. Sistem dministrasi Dinas Kominfo
26	Dinas Lingkungan Hidup	1. Geram Lingkungan (Gerakan Masyarakat Melek Lingkungan)

No	SKPD/UPTD	JUDUL INOVASI
		2. Si Komo (Sistem Kompos dan Maggot)
		3. Go Prada (Pakai Kreasi Daur Ulang)
		4. Penyediaan Centre Point (Depo) Limbah B3 Kota Bukittinggi
27	Dinas Kesehatan	
	UPTD	
	Puskesmas Guguk Panjang	1. Papa Asik (Pemberian Hadiah Pada Bayi Asi Eksklusif)
		2. Postekda Berseri (Pos Pengukuran Tekanan Darah Bersama Kader Kesehatan di Wilayah Puskesmas Guguk Panjang)
		3. Badoncek (Bantuan Dana Oleh Perusahaan untuk Cek Kesehatan)
		4. PHP Debay (Pemberian Hadiah Posyandu bagi Kader, Balita, dan Bayi)
		5. Duta FE
		6. Kades Mantap (Kendali Diabetes Mellitus dengan Tepat)
		7. Sensasi (Sehat tanpa Hipertensi)
		8. PMO ODGJ Online (Pengawas Menelan Obat Orang dengan Gangguan Jiwa online)
		9. PMO TB Online (Pengawas Menelan Obat TBC online)
		10. Sadar Kasihat (Imunisasi Dasar Lengkap untuk Generasi Sehat)
		11. Puskesmas Bakaba (Puskesmas Guguk Panjang Bakaba)
		12. PHBS Online (Prilaku Hidup Bersih dan Sehat Online)
		13. Pos Rehat (Posyandu Remaja Sehat)
		14. Delia (Kader Peduli Diare)
		15. Daftadir Online (Daftar Tidak Hadir Puskesmas Guguk Panjang Online)
		16. Kupas Online (Kuesioner kepuasan Pasien Online)
28	DIKBUD	1. SiManja (Sistim Informasi Manajemen Penilaian Kinerja)
	UPTD	
	TK NEGERI 1 Bukittinggi	Pemanfaatan lingkungan dalam Inovasi Pembelajaran Sekolah Alam di TK Negeri 1 Bukittinggi”
	TK NEGERI PEMBINA	Mengembangkan Literasi di TK Negeri Pembina Kota Bukittinggi
	SDN 01 Benteng Pasa Atas	1. Peta Menuju Sekolah Literat(Perpustakaan Digital)
		2. Pembidig Abad 21 di SDN 01 Benteng Pasar Atas
	SDN 01 Ladang Cakiah	Menimba De Poli(Meningkatkan Minat Baca Dengan Pohon-Literasi
	SDN 01 Campago Ipuh	Program Cemerlang (Cerdas Menghapal Alquran dan Mengulang)
	SDN 01 Campago Ipuh	Remember Box
	SDN 02 Percontohan	SIMENTAL (Sekolah Inovatif Menuju Digital)
	SDN 02 Aur Kuning	Colabs Visit SDN 02 Aur kuning
	SDN 03 Pakan Kurai	1. Baliak ke Ranah Minang
		2. QR Code PS2 (Pengolahan Sampah)
	SDN 03 Pakan Labuah	Buku Monitoring Keagamaan Di SDN 03 Pakan Labuah
	SDN 03 Pulai Anak	Basaku Baceengan (Baca Satu Buku,Bercerita Lengkapi Impian)

No	SKPD/UPTD	JUDUL INOVASI
	Air	
	SDN 04 Birugo	TECIL " TENTARA CILIK "
	SDN 04 Garegeh	Sayat Saja Dua Kali(Satu Ayat Sehari Saja Dunia Akhirat Berkah Berlimpah)
	SDN 04 Bukit Apit Puhun	Literacy Is Fun, Effective And Effisient
	SDN 05 Birugo	Membudidayakan Tanaman Hias dengan Polybag di Sekolah
	SDN 05 Tarok Dipo	Kelas Digital
	SDN 06 Pulai Anak Air	Back To Traditional Game(Batoraga)
	SDN 06 Aur Tajunggang Tengah Sawah	1. Bubung Angkasa (Buku Penghubung Antara Guru,Orang Tua,dan Siswa)
		2. Pembuatan video pembelajaran menggunakan aplikasi active presenter
	SDN 06 Parit Antang	Kembang Dasi Pada SDN 06 Parit Antang
	SDN 07 Belakang Balok	1. Kecil Menanam Besar Memanen
		2. Masyarakat Menanam
		3. lingkungan Bebas Sampah Plastik dengan Ecorobick
	SDN 07 Kubu Gulai Bancah	Teras Literasi SDN 07 Kubu Gulai Bancah
	SDN 07 TELADAN	Nan Taralah Go "Penyimpanan Data Administrasi Sekolah di Google Drive"
	SDN 08 Kubu Tanjung	GAMAD (Ragam Tari Daerah)
	SDN 08 Tarok Dipo	Mari Kita Berbagi Dengan "Katidiang Berkah"
	SDN 09 Aur Tajunggang Tengah Sawah	Literasi/Optimalisasi Mading Sekolah
	SDN 09 Belakang Balok	1. Pohon Besar Penyelamat
		2. SabuSaku (Satu Bulan Satu Buku)
		3. Samlampah (Sampah menyelamatkan sampah)
	SDN 09 Manggis Gantiang	Sekolah Bahagia
	SDN 10 ATTS	Museum SDN 10 Aur Tajunggang Tengah Sawah
	SDN 10 Puhun Pintu Kabun	"Digital Class" Wahana Pengembangan Kemampuan Guru dan Siswa
	SDN 10 Sapiran	LITERASI
	SDN 11 Bukit Apit Puhun	Pankreas SDN 11 Bukit Apit Puhun
	SDN 11 Campago Guguk Bulek	SDN 11 (Cintailah Gemar Baca)
	SDN 11 Aur Kuning	Duta Literasi SDN 11 Aur Kuning
	SDN 12 Puhun Pintu Kabun	Permainan Ular Tangga Dalam Menghafal Perkalian
	SDN 12 Bukit Cangang	Satu Hari satu lagu (Sari sagu)
	SDN 13 Kubu Gulai	Basipakak(Bank Sampah Inovatif,Peduli Alam, dan Berkarakter)

No	SKPD/UPTD	JUDUL INOVASI
	Bancah	
	SDN 13 Bukit Apit Puhun	Penggunaan Metode Wahdah Dalam Meningkatkan Hafalan Juz 30 Peserta Didik
	SDN 13 Bukit Apit Puhun	Poca (Pojoy Baca)
	SDN 14 Aur Tajungkang Tengah Sawah	Pohon Ingatan
	SDN 14 Tanjung Alam	Meningkatkan Kualitas Pendidikan Karakter di Sekolah (TASPEN KASEK)
	SDN 15 Pulau Anak Air	Pembuatan Alat Peraga Pembelajaran
	SDN 16 Campago Ipuh	“KUALI MERI” (Kualitas Literasi Membaca dan Bercerita)
	SDN 16 Tarok Dipo	1. Yel Yel 16 Bisa Sebel (yel yel bisa 16 sebelum belajar)
		2. Gesis 16 Bisa Sebud (Gerakan Siswa 16 Bisa Seni dan Budaya)
		3. Gogo Jurcil (Ayo Bergerak Jurnalis Cilik)
	SDN 17 Pakan Kurai	Optimalisasi Penggunaan Media LCD Proyektor Dalam Proses Pembelajaran
	SDN 17 Manggis Ganting	Tic Tac Toe Perkalian(Educationa Game)
	SDN 18 Tarok Dipo	Trafic Light Card SDN 18 Tarok Dipo
	SDN 19 ATTS	Literasi/Optimalisasi Mading Sekolah
	SMPN 1 Bukittinggi	1 Pengembangan Literasi Berbasis Produk
		2. Peningkatan Nilai Spiritual Siswa melalui Sahalt Berjamaah di 23 Mushalla
	SMPN 2 Bukittinggi	Greenhouse dan Pengolahan Sampah Sekolah sebagai Sumber Belajar
	SMPN 3 Bukittinggi	Gerakan Literasi Digital Sekolah
	SMPN 5 Bukittinggi	1. Gerakan Wisata Literasi Spenli Bukittinggi
		2. Gerakan Literasi Spenli Bukittinggi
	SMPN 6 Bukittinggi	Gerakan Literasi Meningkatkan Minat Baca Siswa
	SMPN 7 Bukittinggi	Satu Surat Satu Minggu (SASUSAMI) Literasi Tahfiz Qur'an
	SMP 8 Bukittinggi	Semarak Tahsin dan Tahfizh Quran
	SPNF SKB Kota Bukittinggi	Memajukan Pendidikan Non Formal dengan Berbasis Tas Map

Sumber: Bapelitbang, 2023

Dari tabel diatas terlihat inovasi yang diinisiasi oleh SKPD dilingkungan Pemerintah Kota Bukittinggi cukup banyak, namun saat penilaian Indeks Inovasi Daerah (IID) tidak semua dapat dikirimkan untuk dinilai karena evident yang tidak lengkap. Adapun daftar inovasi yang dikirimkan ke Kemendagri adalah sebagai berikut :

Tabel 2.68
Daftar Inovasi pada Penilaian Indeks Inovasi Daerah (IID) Tahun 2022

No	SKPD/UPTD	JUDUL INOVASI	Nilai Kematangan
1	BKPSDM	E-PATI (Aplikasi Pelayanan Pensiun Pemerintah Kota Bukittinggi)	89
2	BAPPELITBANG	Bukittinggi Inovation Center (BIC)	86
3	DINAS KOMINFO	Sistem Bukittinggi Hebat	85
4	BKPSDM	KLIK ASN	86
5	DISDUKCAPIL	DELIMA	79
6	KEC. ABTB	Klinik Keluarga sasaran berbasis Mesjid	78
7	KEC. ABTB	Delivery ABTB (Antar Berkas Tunggu Beres)	75
8	DINAS PERKIM	Sistem Informasi Rumah Kota Bukittinggi (SIRUBI)	91
9	DPPPAPPKB	ISBANTER	75
10	DINAS PENDIDIKAN	SIMANJA	93
11	DPMPSTP	SiSUTAN	84
12	SATPOL PP	Satuan Kerja Keamanan Dan Ketertiban Kota (SK4) Bukittinggi	74
13	DINAS PERTANIAN DAN PANGAN	Pemanfaatan Limbah Siput untuk Pembuatan Pelontar Obat Kucing	62
14	DINAS KEBAKARAN	Hello Pemadam e-113	80

Sumber: Bapelitbang, 2023

Indeks Inovasi Daerah (IID) Kota Bukittinggi Tahun 2022 51,41 kategori Inovatif, peringkat 50 dari 93 Kota yang melaporkan inovasi secara nasional. Capaian ini meningkat signifikan dibandingkan dengan tahun selumnya. Tahun 2021 nilai IID Kota Bukittinggi 18,51 kategori Kurang Inovatif, peringkat 79 dari 93 Kota yang melaporkan inovasi secara nasional.

5. Sekretariat Dewan Perwakilan Rakyat Daerah

Sekretariat Dewan Perwakilan Rakyat Daerah (DPRD) Kota Bukittinggi dalam penyelenggaraannya bertugas melaksanakan fungsi penunjang. Dalam pelaksanaan tugas tersebut, Sekretariat memfasilitasi setiap kebutuhan DPRD Kota Bukittinggi. Terdapat 3 (tiga) indikator dalam melihat fungsi DPRD pada Perencanaan Pembangunan Daerah, yaitu Ketersediaan Rencana Kerja Tahunan pada Alat-Alat Kelengkapan Dewan, Tersusun dan terintegrasinya Program-program Kerja DPRD untuk melaksanakan fungsi pengawasan, Fungsi Pembentukan Perda, dan Fungsi Anggaran dalam dokumen Rencana Lima Tahunan (RPJMD) maupun Dokumen Rencana Tahunan (RKPD) serta Terintegrasi Program-program DPRD untuk melaksanakan fungsi Pengawasan, pembentukan Perda ke dalam dokumen perencanaan dan dokumen anggaran Sekretariat DPRD.

Tabel 2.69
Indikator Penunjang Urusan Sekretariat Dewan Perwakilan Rakyat Daerah Kota Bukittinggi Tahun 2018 - 2022

No.	Indikator	2018	2019	2020	2021	2022
1.	Tersedianya Rencana Kerja Tahunan pada Alat-alat Kelengkapan DPRD Kota	Ada	Ada	Ada	Ada	Ada
2.	Tersusun dan terintegrasinya Program-program Kerja DPRD untuk melaksanakan fungsi pengawasan, Fungsi Pembentukan Perda, dan Fungsi Anggaran dalam dokumen Rencana Lima Tahunan (RPJMD) maupun Dokumen Rencana Tahunan (RKPD)	Ada	Ada	Ada	Ada	Ada
3.	Terintegrasi Program-program DPRD untuk melaksanakan Fungsi Pengawasan, pembentukan Perda ke dalam Dokumen perencanaan dan Dokumen Anggaran Setwan DPRD	Ada	Ada	Ada	Ada	Ada

Sumber: Sekretariat DPRD, 2022

Dari tabel di atas dapat dilihat bahwa tersedianya Rencana Kerja Tahunan pada alat-alat kelengkapan DPRD Kota, seluruh fungsi dari DPRD Kota Bukittinggi selalu dijalankan dengan baik, mulai dari fungsi pengawasan, pembentukan Perda dan fungsi anggaran. Terintegrasinya program-program DPRD untuk melaksanakan fungsi-fungsinya ke dalam dokumen perencanaan dan anggaran Sekretariat DPRD.

6. Sekretariat Daerah

Perkembangan capaian indikator urusan penunjang Sekretariat Daerah Tahun 2018-2022 dapat dilihat pada tabel berikut ini,

Tabel 2. 70
Indikator Urusan Penunjang Pemerintahan Kota Bukittinggi Tahun 2018 - 2022

No.	Indikator	2018	2019	2020	2021	2022
1.	Indeks Kepuasan Masyarakat (IKM)	83,26	95	95	80	90,8
2.	Persentase Jumlah CSR terhadap APBD	2,05	2,39	2,63	2,5	na
	- Perwako	61	42	62	62	53

Sumber: Sekretariat Daerah, 2022

Hasil pengukuran kinerja Perangkat Daerah dengan nilai IKM baik yaitu nilai 90,8 pada tahun 2022. Capaian ini naik dibandingkan dengan tahun sebelumnya yaitu 80 dengan kategori sangat baik. Survey pelayanan publik pada perangkat daerah di lingkungan Pemerintah Kota Bukittinggi mencakup pelayanan langsung dan tidak langsung kepada masyarakat.

Terbatasnya dana yang dimiliki oleh pemerintah daerah untuk pembangunan menuntut adanya terobosan yang inovatif dalam penyediaan alternatif sumber pendanaan,

salah satunya adalah dana tanggung jawab sosial perusahaan (*corporate social responsibility/CSR*). Penyerahan dana CSR kepada pemerintah daerah dalam bentuk barang dan/atau jasa dapat mengurangi resiko penyimpangan baik dari sisi pengelolaan keuangan daerah maupun tujuan penggunaan dana CSR berkenaan.

7. Pengawasan

Penunjang urusan pengawasan berada pada Inspektorat. Inspektorat daerah merupakan unsur pengawas penyelenggaraan pemerintah daerah, yang mempunyai tugas mengawasi pelaksanaan urusan pemerintahan dan tugas pembantuan perangkat daerah. Untuk melaksanakan tugas tersebut pengawasan internal terhadap kinerja dan keuangan melalui audit kinerja dan keuangan setiap tahun semakin membaik, hal ini menggambarkan upaya SKPD menyajikan pelaksanaan pembangunan juga semakin baik. Di samping itu dengan dikeluarkannya Peraturan Pemerintah Nomor 72 Tahun 2019 ini adalah bagian penguatan APIP untuk lebih independen, efektif dan optimalisasi dalam mengawasi perangkat daerah. Ada dua indikator yang ada seperti pada tabel berikut,

Tabel 2. 71
Indikator Urusan Pengawasan Kota Bukittinggi Tahun 2018 - 2022

No	Indikator	Tahun 2018		Tahun 2019		Tahun 2020		Tahun 2021		Tahun 2022	
		Target	Realisasi	Target	Realisasi	Target	Realisasi	Target	Realisasi	Target	Realisasi
	Pengawasan										
1	Persentase tindak lanjut temuan	78%	84%	82%	81%	78%	84%	82%	81%	82%	83%
2	Persentase pelanggaran pegawai	0.45%	0.26%	0.41%	0.64%	0.45%	0.26%	0.41%	0.64%	0.41%	0.20%
3	Jumlah temuan BPK	12	10	11	14	12	10	11	14	11	*

Sumber: Inspektorat, 2023

Kegiatan audit terdiri dari tahap perencanaan, pelaksanaan, pelaporan, tindak lanjut dan evaluasi. Pengertian tindak lanjut adalah suatu proses untuk menentukan kecukupan, keefektifan dan ketepatan waktu, tindakan-tindakan koreksi yang dilakukan oleh audit terhadap rekomendasi dari temuan hasil pengawasan. Salah satu indikasi keberhasilan audit tercermin dari percepatan penyelesaian tindak lanjut temuan hasil audit oleh pimpinan audit.

Dari tahun ke tahun target penyelesaian tindak lanjut hasil pemeriksaan selalu ditingkatkan dari target 78% ditahun 2020 dan menjadi 83% di tahun 2022. Dan realisasi penyelesaian tindak lanjut hasil pemeriksaan inipun selalu melampaui target yang ditetapkan. Ini mencerminkan komitmen dari seluruh perangkat daerah dalam penyelesaian hasil

pemeriksaan sangat tinggi.

Dari tabel di atas persentase tindak lanjut temuan yang telah dilakukan yaitu sebesar 83%, melampaui target yang telah ditetapkan. Angka ini menunjukkan indikasi keberhasilan yang telah dicapai. Sedangkan persentase pelanggaran pegawai dari tahun ke tahun memperlihatkan tren menurun dan sebagian besar dibawah target. Artinya tingkat pelanggaran yang dilakukan pegawai termasuk sedikit. Sementara itu jumlah temuan BPK sebanyak temuan, hal ini mengindikasikan masih terdapat kelemahan pengendalian dan pengawasan atas perencanaan, pelaksanaan, dan pelaporan. Diharapkan ke depan angka temuan BPK dapat ditekan dengan meningkatkan pengendalian dan pengawasannya.

2.1.4. Aspek Daya Saing Daerah

Daya saing daerah adalah kemampuan daerah untuk menciptakan pendapatan dan kesempatan kerja yang relatif tinggi dalam mencapai pertumbuhan tingkat kesejahteraan yang tinggi dan berkelanjutan dengan tetap terbuka pada persaingan dengan daerah lainnya yang berdekatan, domestik atau internasional. Daya saing daerah di Kota Bukittinggi dapat dilihat dari aspek kemampuan ekonomi daerah, fasilitas wilayah atau infrastruktur, iklim berinvestasi dan sumber daya manusia.

A. Fokus Kemampuan Ekonomi Daerah

Daya saing daerah adalah kemampuan daerah untuk menciptakan pendapatan dan kesempatan kerja yang relatif tinggi dalam mencapai pertumbuhan tingkat kesejahteraan yang tinggi dan berkelanjutan dengan tetap terbuka pada persaingan dengan daerah lainnya yang berdekatan, domestik atau internasional. Daya saing daerah di Kota Bukittinggi dapat dilihat dari aspek kemampuan ekonomi daerah, fasilitas wilayah atau infrastruktur, iklim berinvestasi dan sumber daya manusia.

1. Pengeluaran Konsumsi Rumah Tangga per-Kapita

Komponen Pengeluaran Konsumsi Akhir Rumah Tangga merupakan pengeluaran terbesar atas berbagai barang dan jasa yang tersedia. Data yang ada menunjukkan bahwa dari seluruh nilai tambah bruto (PDRB) yang diciptakan di Kota Bukittinggi ternyata sebagian besar masih digunakan untuk memenuhi kebutuhan konsumsi rumah tangga. Artinya sebagian besar produk domestik yang dihasilkan di wilayah Kota Bukittinggi maupun produk yang didatangkan dari luar wilayah atau luar negeri (impor) digunakan untuk memenuhi kebutuhan konsumsi akhir oleh rumah tangga.

Tabel 2. 72
Perkembangan Komponen Konsumsi Rumah Tangga Kota Bukittinggi
Tahun 2018 - 2022

Uraian	2018	2019	2020	2021	2022
Total Konsumsi Rumah Tangga					
a. ADHB (juta Rp.)	4,248,963.77	4,676,148.18	4,784.023,59	4.934.269,15	5.472.803,30
b. ADHK (juta Rp.)	2,962,992.28	3,120,626.66	3.106.038,73	3.165.176,86	3.268.416,17
Proporsi terhadap PDRB (% ADHB)	53.03	53.75	55,45	54.66	53.69
Rata-rata Konsumsi per Kapita (Ribu Rp.)					
a. ADHB (Ribu Rp.)	32,993.20	35,757.75	39.187,64	40.581,88	44,744.98
b. ADHK 2010 (Ribu Rp.)	23,007.64	23,862.93	25.677,57	26.031,98	26,722.18
Pertumbuhan					
a. Total Konsumsi Rumah Tangga	5.34	5.32	-1,05	2,00	3.46
b. Per Kapita	3.65	3.72	8,04	1,38	2.85

Sumber : PDRB 2018-2022

Selama periode 2018-2022 proporsi pengeluaran konsumsi rumah tangga terhadap total PDRB fluktuatif dan cenderung naik, yaitu; 53,03 persen (2018); 53,75 persen (2019); 55,45 persen (2020); 54,66 persen (2021); dan 53,69 persen (2022) . Posisi tertinggi terjadi pada tahun 2019 sebesar 55,45 persen dan terendah pada tahun 2018 sebesar 53,03 persen.

2. Nilai Tukar petani

Nilai tukar petani (NTP) adalah rasio antara indeks harga yang diterima petani dengan indeks harga yang dibayar petani yang dinyatakan dalam persentase. Nilai tukar petani merupakan salah satu indikator dalam menentukan tingkat kesejahteraan petani.

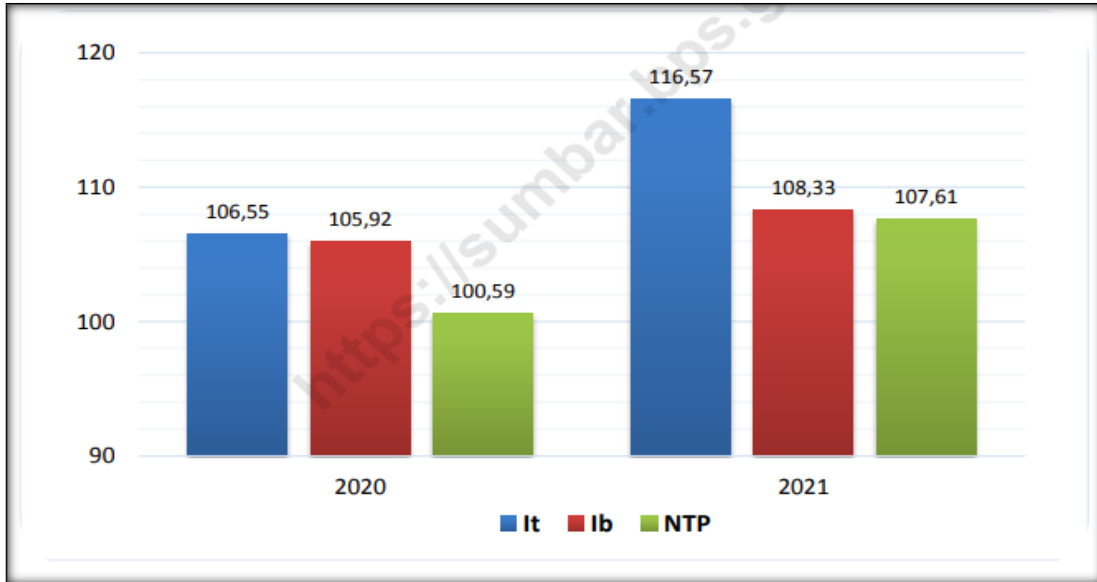
Kegunaan dan Manfaat unsur perhitungan Nilai Tukar Petani:

1. Dari Indeks Harga Yang Diterima Petani (It), dapat dilihat fluktuasi harga barang-barang yang dihasilkan petani. Indeks ini digunakan juga sebagai data penunjang dalam penghitungan pendapatan sektor pertanian.
2. Dari Indeks Harga Yang Dibayar Petani (Ib), dapat dilihat fluktuasi harga barang-barang yang dikonsumsi oleh petani yang merupakan bagian terbesar dari masyarakat di pedesaan, serta fluktuasi harga barang yang diperlukan untuk memproduksi hasil pertanian. Perkembangan Ib juga dapat menggambarkan perkembangan inflasi di pedesaan.

NTP mempunyai kegunaan untuk mengukur kemampuan tukar produk yang dijual petani dengan produk yang dibutuhkan petani dalam produksi dan konsumsi rumah tangga. Angka ini menunjukkan tingkat daya saing produk pertanian dibandingkan dengan produk lain. Atas dasar ini upaya produk spesialisasi dan peningkatan kualitas produk pertanian dapat

dilakukan. Untuk gambaran kondisi kesejahteraan petani di ditingkat provinsi Sumatera Barat, dapat dilihat pada grafik di bawah ini:

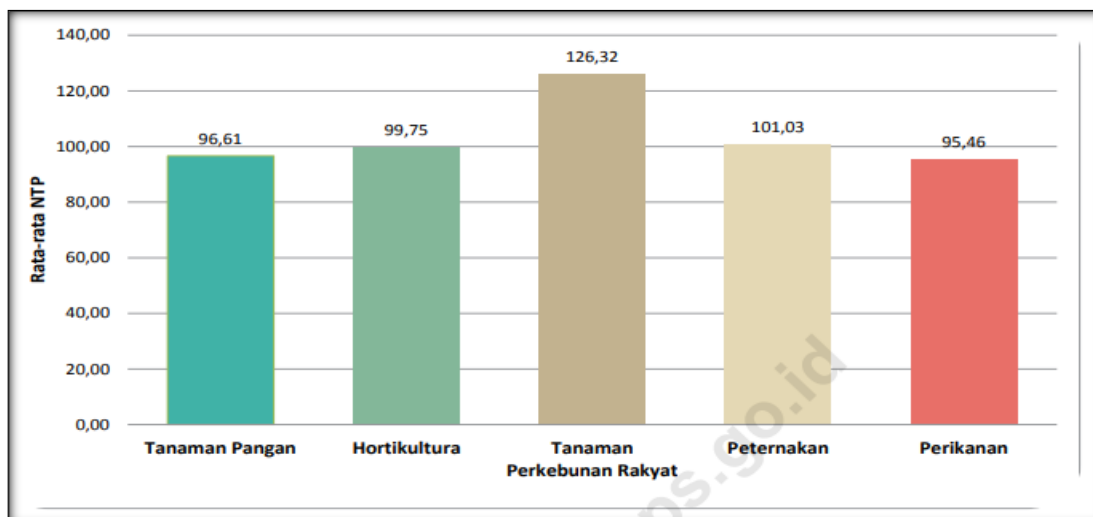
Grafik 2.2
Perkembangan Rata-rata Nilai Tukar Petani Prov.Sumatera Barat
Tahun 2020-2021



Sumber : BPS 2022 Nilai Tukar Petani Provinsi Sumatera Barat 2017 - 2021

Dari grafik di atas terlihat bahwa nilai It maupun Ib mengalami peningkatan. Akan tetapi karena rata-rata It lebih tinggi dibanding rata-rata Ib sehingga rata-rata NTP berada di atas 100. Kondisi ini menunjukkan bahwa potensi pendapatan petani dapat mengimbangi kenaikan harga kebutuhan petani untuk konsumsi rumah tangga, biaya produksi dan penambahan barang modal. Untuk Indeks Harga yang dibayar petani per-subsektor dapat dilihat pada grafik di bawah ini:

Grafik 2.3
Rata-rata Nilai Tukar Petani Menurut Sub Sektor Provinsi Sumatera Barat
Tahun 2021



Sumber : Sumber : BPS 2022 Nilai Tukar Petani Provinsi Sumatera Barat 2017 - 2021

Subsektor yang mempunyai nilai rata-rata NTP terbesar tahun 2021 adalah subsektor tanaman perkebunan rakyat, yaitu sebesar 125,32. Dilihat dari rata-rata NTP subsektor tanaman perkebunan rakyat dan subsektor peternakan yang berada di atas 100, ini menunjukkan bahwa kehidupan petani yang berusaha pada subsektor tersebut relatif lebih sejahtera dibanding petani yang berusaha pada subsektor lainnya karena harga barang-barang produksinya lebih tinggi nilainya dibandingkan harga-harga barang untuk konsumsi dan produksi.

3. Pengeluaran Konsumsi Non-Pangan

Pengeluaran konsumsi rumah tangga adalah nilai belanja yang dilakukan oleh rumah tangga untuk membeli berbagai jenis kebutuhannya (pangan dan nonpangan) dalam periode waktu tertentu. Kelompok Pengeluaran Konsumsi nonpangan adalah a.) konsumsi Pakaian dan alas kaki; b.) Perumahan, Perkakas, Perlengkapan dan penyelenggaraan rumah tangga; c.) Kesehatan dan Pendidikan; d.) Transportasi, Komunikasi, Rekreasi dan Budaya; dan e.) lainnya.

Tabel 2. 73
PDRB Kota Bukittinggi Atas Dasar Harga Berlaku Menurut Pengeluaran (Juta Rupiah) Tahun 2018 - 2022

NO	KOMPONEN PENGELUARAN	TAHUN				
		2018	2019	2020	2021	2022
1.	Pengeluaran Konsumsi Rumah Tangga (I.a. s/d 1.g.)	4,241,071.84	4,704,582.80	4.735.787,68	4.934.269,15	5,472,803.30
1a	Makanan, Minuman, dan Rokok	1,820,526.51	1,993,252.53	1,955,756.17	2,041,694.14	2,344,548.93
1b	Pakaian dan Alas Kaki	179,053.59	199,236.31	197,667.49	205,273.05	211,250.21

NO	KOMPONEN PENGELUARAN	TAHUN				
		2018	2019	2020	2021	2022
1c	Perumahan, Perkakas, Perlengkapan dan Penyelenggaraan Rumah Tangga	448,166.47	494,117.57	504,770.45	517,707.52	554,394.97
1d	Kesehatan dan Pendidikan	396,534.72	446,742.55	481,513.73	503,988.46	517,727.19
1f	Transportasi, Komunikasi, Rekreasi, dan Budaya	838,313.88	928,299.64	933,443.60	976,126.83	1,089,087.86
1e	Hotel dan Restoran Budaya	204,644.82	224,801.89	218,986.83	221,275.04	239,161.50
1f	Lainnya	353,831.85	418.132,30	443,649.42	468,204.12	517,179.91

Sumber: PDRB Pengeluaran tahun 2018-2022

Konsumsi nonpangan masyarakat Kota Bukittinggi lebih besar daripada konsumsi pangan, ini menggambarkan pengeluaran rumah tangga mulai bergeser tidak hanya fokus ke pangan/kebutuhan pokok tapi sudah menganggap komponen nonpangan sudah menjadi kebutuhan lain yang tidak kalah penting dari kebutuhan pangan.

B. Fokus Wilayah/ Infrastruktur

1. Ketaatan Terhadap Rencana Tata Ruang Wilayah (RTRW)

Rencana Tata Ruang Wilayah Kota Bukittinggi RTRW telah ditetapkan dengan Peraturan Daerah Kota Bukittinggi Nomor 11 Tahun 2017 tentang Perubahan atas Peraturan Daerah Nomor 6 Tahun 2011 tentang Rencana Tata Ruang Wilayah Kota Bukittinggi Tahun 2010—2030. Dalam dokumen tersebut telah ditetapkan pola ruang tiap-tiap kawasan di Kota Bukittinggi sebagai pedoman dalam pemanfaatan ruang kota sehingga keteraturan, keindahan serta keamanan bangunan kota dapat terwujud. Namun, sebagai amanat dari UU No. 26 Tahun 2007 tentang Penataan Ruang sebagaimana telah diubah dengan Undang-Undang Nomor 11 Tahun 2020 tentang Cipta Kerja, RTRW belum dapat dijadikan dalam pemanfaatan dan/atau pengendalian pemanfaatan ruang karena masih bersifat umum. Sehingga perlu dirinci dalam bentuk Rencana Detail Tata Ruang (RDTR), yaitu rencana secara terperinci tentang tata ruang wilayah, yang dilengkapi Peraturan Zonasi (PZ) sebagai ketentuan yang mengatur persyaratan kegiatan pemanfaatan ruang dan ketentuan pengendalian pemanfaatan ruang, disusun untuk setiap subzona dan blok peruntukan. Maka pada tahun 2021 Kota Bukittinggi telah menetapkan Rencana Detail Tata Ruang Kota Bukittinggi (RDTRK) tahun 2021—2041 melalui Peraturan Walikota Nomor 18 Tahun 2021.

Fungsi RDTR sebagai kendali mutu pemanfaatan ruang wilayah berdasarkan RTRW, acuan bagi kegiatan pemanfaatan ruang yang lebih rinci dari kegiatan pemanfaatan ruang yang diatur dalam RTRW, acuan bagi kegiatan pengendalian pemanfaatan ruang, acuan bagi

penerbitan izin pemanfaatan ruang dan sebagai acuan dalam penyusunan RTBL. Sedangkan manfaat dari RDTR adalah sebagai penentu lokasi berbagai kegiatan yang mempunyai kesamaan fungsi dan lingkungan permukiman dengan karakteristik tertentu, sebagai alat operasionalisasi dalam sistem pengendalian dan pengawasan pelaksanaan pembangunan fisik kabupaten/kota yang dilaksanakan oleh pemerintah, swasta, dan/atau masyarakat, sebagai ketentuan intensitas pemanfaatan ruang untuk setiap bagian wilayah sesuai dengan fungsinya di dalam struktur ruang kabupaten/kota secara keseluruhan dan ketentuan bagi penetapan kawasan yang diprioritaskan.

Rencana tata ruang baik dalam skala rencana umum maupun rencana rinci merupakan wadah spasial dari pembangunan di bidang ekonomi dan pembangunan bidang sosial budaya, karena itu penataan ruang di Kota Bukittinggi merupakan hasil dari keterpaduan pembangunan dari seluruh sektor yang ada, sehingga pemanfaatan ruang harus dilakukan secara serasi, selaras, seimbang dan berkelanjutan serta dapat menjamin kelestarian dengan memperhatikan kemampuan daya dukung dan daya tampung lahan.

Untuk mewujudkan pembangunan yang taat terhadap rencana Pola Ruang yang telah digariskan dalam Perda RTRW dan Perwako RDTRK di Kota Bukittinggi maka upaya ini sudah dilakukan sejak dini yaitu dengan penerbitan advis planning/ Keterangan Rencana Kota (KRK). Advis planning atau KRK adalah sebagai dasar dalam penerbitan Izin Mendirikan Bangunan (IMB) dan pengawasan yang dilakukan terhadap IMB yang telah diterbitkan serta terhadap bangunan yang dibangun secara liar/belum mengontongi IMB. Advis planning diberikan kepada pemohon/masyarakat yang akan membangun. Dalam advis planning tersebut dijelaskan pola ruang lahan sesuai dengan RTRW/RDTRK yang dimohonkan oleh pemohon berikut intensitas kawasan tersebut sehingga dalam membangun akan meminimalkan penyimpangan pemanfaatan ruang yang akan terjadi. Selanjutnya akan dilakukan pengawasan di lapangan terhadap pemanfaatan ruang sesuai yang telah diterbitkan. Berikut ini jumlah advis planning/ KRK Kota Bukittinggi yang diterbitkan dari tahun 2018 s.d. 2022,

Tabel 2. 74
Rasio Ketaatan Terhadap RTRW Kota Bukittinggi Tahun 2018 - 2022

URAIAN	TAHUN				
	2018	2019	2020	2021	2022
Keterangan Rencana Kota (KRK) yang diterbitkan	285	255	407	357	279

Surat Peringatan (SP) Pelanggaran Pemanfaatan Ruang dan IMB	323	225	268	166	199
Rasio	0,88	1,13	1,52	2,15	1,40

Sumber: Dinas PUPR, 2022

Dari tabel di atas terlihat bahwa dari tahun ke tahun permohonan advis Planning cenderung meningkat, tapi pada tahun 2022 terjadi penurunan permohonan. Hal tersebut disebabkan karena disahkannya Peraturan Walikota Bukittinggi tentang RDTR Kota Bukittinggi Tahun 2021-2041 sehingga terjadi adaptasi terhadap aturan yang baru berlaku. Sedangkan untuk ketaatan terhadap pemanfaatan ruang di Kota Bukittinggi ditinjau dari kasus pelanggaran pemanfaatan ruang dimana juga terjadi penurunan pemberian surat peringatan yang menandakan bahwa masyarakat telah mulai sadar tentang aturan membangun rumah.

2. Luas Wilayah Produktif

Zona/kawasan budidaya merupakan zona pembangunan diarahkan peruntukkannya untuk kegiatan-kegiatan perkotaan sesuai dengan kebutuhan pengembangan kawasan perencanaan untuk 20 tahun ke depan. Pemanfaatan ruang pada zona pembangunan ini direncanakan dan diatur pola pemanfaatannya, sehingga dapat diperoleh optimasi pemanfaatan ruang dan maksimalisasi nilai tambah. Kegiatan yang dapat dikembangkan adalah kegiatan permukiman, perdagangan dan jasa, perkantoran, peruntukan lain, pergudangan dan fasilitas pelayanan umum, transportasi, sarana dan prasarana perkotaan kawasan. Pengembangan secara vertikal terbatas harus mulai diterapkan di zona pembangunan ini sehingga ketersediaan lahan untuk Ruang Terbuka Hijau dapat dijaga dalam jangka panjang

Luas Kawasan Budi Daya adalah wilayah yang ditetapkan dengan fungsi utama untuk dibudidayakan atas dasar kondisi dan potensi sumber daya alam, sumber daya manusia, dan sumber daya buatan, yang terdiri dari kawasan perumahan, kawasan perdagangan dan jasa, kawasan perkantoran, kawasan wisata, kawasan ruang terbuka non hijau, kawasan ruang evakuasi bencana, kawasan campuran, kawasan peruntukan ruang bagi kegiatan sektor informal dan kawasan peruntukan lainnya.

Sedangkan Wilayah Produktif merupakan wilayah yang di dalamnya melakukan proses produksi dan distribusi yang berjalan secara efisien sehingga mampu memberikan nilai tambah ekonomi untuk kesejahteraan masyarakat, sekaligus meningkatkan daya saing, yang terdiri kawasan peruntukan hutan produksi, kawasan peruntukan hutan rakyat, kawasan peruntukan pertanian, kawasan peruntukan perikanan, kawasan peruntukan pertambangan, kawasan peruntukan permukiman, kawasan peruntukan industri, kawasan peruntukan

pariwisata, kawasan tempat beribadah, kawasan pendidikan, dan kawasan pertahanan keamanan.

Mengacu kepada kawasan yang ada maka tidak semua kategori peruntukan lahan produktif ada di Kota Bukittinggi seperti peruntukan hutan produksi, kawasan peruntukan hutan rakyat, kawasan pertambangan karena potensi-potensi ini tidak dimiliki Kota Bukittinggi. Untuk itu luas lahan produktif yang dihitung adalah kawasan perumahan, kawasan perdagangan dan jasa, kawasan perkantoran, kawasan pariwisata serta kawasan peruntukan lainnya seperti pertanian dan sarana pelayanan umum. Rasio Wilayah Produktif dan Wilayah Budidaya Kota Bukittinggi Tahun 2018 s.d. 2022, dapat dilihat pada tabel di bawah ini,

Tabel 2. 75
Persentase Luas Wilayah Produktif Kota Bukittinggi Tahun 2018 - 2022

No	Uraian	2018	2019	2020	2021	2022
1	Luas Wilayah Produktif	1.974,88	1.974,88	1.974,88	1.804,54	1.804,54
2	Luas Seluruh Wil. Budidaya	1.974,88	1.974,88	1.974,88	1.804,54	1.804,54
	Persentase	100	100	100	100%	100%

Sumber : Data Olahan 2023

Berdasarkan tabel di atas, dari tahun 2018-2022 luas wilayah produktif dan luas wilayah budidaya di Kota Bukittinggi sama, dengan artian luas wilayah budidaya merupakan daerah-daerah produksi dan distribusi. Perhitungan luasan ini mengacu kepada hasil kajian Rencana Detail Tata Ruang Kota (RDTRK) Bukittinggi tahun 2021-2041.

C. Fokus Iklim Berinvestasi

1. Angka Kriminalitas

Kota Bukittinggi merupakan kota yang selalu menjadi kota tujuan untuk berwisata. Untuk mewujudkan stabilitas keamanan bagi masyarakat Bukittinggi maupun terhadap pengunjung yang datang ke Bukittinggi, Pemerintah Kota Bukittinggi selalu berupaya mewujudkan stabilitas keamanan. Untuk menentukan tingkat keamanan di Kota Bukittinggi dapat dilihat dari angka kriminalitas yang terjadi. Angka kriminalitas merupakan salah satu variabel yang penting untuk diperhatikan .

Kriminalitas adalah salah satu masalah yang menjadi tantangan dalam mewujudkan kesejahteraan masyarakat. Semakin tinggi angka kriminalitas, maka hal itu mengidentifikasikan belum terciptanya kesejahteraan masyarakat. Angka kejahatan yang relatif tinggi dapat mengganggu terciptanya stabilitas keamanan di Kota Bukittinggi. Angka tersebut harus ditekan dengan berbagai upaya yang melibatkan pihak-pihak terkait dalam pengelolaan kelembagaan sosial di masyarakat. Berikut ini merupakan tabel mengenai angka

kejahatan yang tertangani di Kota Bukittinggi dalam kurun waktu 2018 s.d. 2022

Tabel 2. 76
Angka Kriminalitas yang Tertangani di Kota Bukittinggi Tahun 2018 - 2022

TAHUN	JUMLAH KRIMINAL YANG TERTANGANI
2018	463
2019	449
2020	438
2021	268
2022	300

Sumber: Kantor Kesbangpol, 2022

Berdasarkan data yang ada, seperti yang tersaji pada tabel di atas, terlihat bahwa angka kriminalitas yang terjadi di Kota Bukittinggi bersifat fluktuatif tetapi secara umum mengalami penurunan meskipun belum signifikan. Penurunan kasus kriminalitas ini diharapkan mampu meningkatkan rasa aman di tengah-tengah masyarakat Kota Bukittinggi. Upaya untuk memenuhi dan menciptakan rasa aman pada masyarakat merupakan langkah strategis yang turut mempengaruhi keberhasilan pembangunan daerah. Terciptanya dan terpenuhinya keamanan pada masyarakat akan membangun suasana yang kondusif bagi masyarakat untuk melakukan berbagai aktivitas termasuk aktivitas ekonomi. Kondisi ini pada skala makro akan menciptakan stabilitas di daerah yang merupakan salah satu prasyarat bagi tercapainya pembangunan dalam rangka mewujudkan masyarakat yang adil dan makmur.

D. Fokus Sumber Daya Manusia

1. Kualitas Tenaga Kerja

Tenaga kerja yang berkualitas merupakan sumber daya yang sangat berpengaruh terhadap keberhasilan dan merupakan faktor pendukung perekonomian di instansi pemerintah maupun swasta. Daya saing dan produktivitas tenaga kerja yang masih rendah, salah satunya disebabkan oleh tingkat pendidikan tenaga kerja yang masih rendah dengan keterampilan dan keahlian yang juga masih minim. Selain itu kualitas tenaga kerja yang rendah juga dilatarbelakangi oleh faktor kondisi internal tenaga kerja seperti motivasi kerja, pengalaman kerja, keahlian/keterampilan, inisiatif dan kreatifitas.

Salah satu cara yang harus diterapkan oleh Pemerintah untuk meningkatkan mutu tenaga kerja antara lain dengan mendirikan berbagai pusat pelatihan tenaga kerja, menyusun dan melaksanakan program-program yang mendukung tercapainya sistem ketenagakerjaan yang ideal serta memberikan pelatihan-pelatihan secara gratis. Hal ini dimaksudkan untuk melatih seseorang menjadi manusia terampil, berinisiatif dan berkarakter serta kreatif.

Kualitas tenaga kerja di Kota Bukittinggi didasarkan pada jumlah tamatan S1, S2 dan

S3 yang bekerja pada instansi pemerintah maupun swasta. Secara data dapat terlihat penduduk Kota Bukittinggi dari kualitas tenaga kerja adalah tamatan S1 dari berbagai disiplin ilmu. Disusul jumlah lulusan S2 namun dengan perbandingan yang sangat signifikan. Hal ini disebabkan antara lain, angkatan kerja pada tamatan S1 sangat terbatas untuk melanjutkan ke jenjang pendidikan S2, karena sangat terbatasnya perguruan tinggi yang mempunyai program studi S2 di Kota Bukittinggi dan juga dipengaruhi oleh kondisi keuangan. Berikut dapat dilihat perkembangan kelulusan tingkat strata 1 s.d strata 3 pada tahun 2018—2022,

Tabel 2. 77
Rasio S1 / S2 / S3 Kota Bukittinggi Tahun 2018 - 2022

NO	Uraian	2018	2019	2020	2021	2022
1.	Jumlah lulusan S1	10.454	11.394	12.072	12.072	12.072
2.	Jumlah lulusan S2/S3	956	1.091	1.156	1.156	1.156
4.	Jumlah lulusan S1/S2/S3	11.410	12.485	13.228	13.228	13.228
5.	Jumlah penduduk	126.800	128,80	121.028	121.028	121.028
6.	Rasio lulusan S1/S2/S3 (4/5)	9,00	9,69	10,93	10,93	10,93

Sumber: Bapelitbang, data diolah 2022

Dari tabel di atas tergambar bahwa rasio lulusan S1, S2, dan S3 sudah semakin meningkat dari tahun ke tahun. Hal ini mengindikasikan bahwa kualitas tenaga kerja di Kota Bukittinggi sudah semakin meningkat dan diharapkan bahwa mereka adalah tenaga-tenaga terampil yang tidak hanya mempunyai ilmu akademis namun juga memiliki keterampilan dan pengalaman kerja.

2. Tingkat Ketergantungan

Rasio ketergantungan merupakan salah satu indikator demografi yang penting. Semakin tingginya rasio ketergantungan menunjukkan semakin tingginya beban yang harus ditanggung penduduk usia produktif untuk membiayai penduduk yang belum produktif dan yang sudah tidak produktif lagi. Rasio Ketergantungan adalah perbandingan antara jumlah penduduk berumur 0-14 tahun, ditambah dengan jumlah penduduk 65 tahun ke atas dibandingkan dengan jumlah penduduk usia 15-64 tahun.

Penduduk muda usia dibawah 15 tahun disebut sebagai penduduk yang belum produktif karena secara ekonomi masih tergantung pada orang tua atau orang lain yang menanggungnya. Penduduk usia 65 tahun ke atas juga dianggap sudah tidak produktif lagi. Penduduk usia 15-64 tahun adalah penduduk usia kerja yang dianggap usia produktif. Berikut dapat dilihat rasio ketergantungan Kota Bukittinggi tahun 2018 s.d. 2022 :

Tabel 2.78
Rasio Ketergantungan Kota Bukittinggi Tahun 2018 - 2022

No	Uraian	2018	2019	2020	2021	2022
1.	Jumlah Penduduk Usia < 15 tahun	35,014	35,285	31,202	31,202	31,202
2.	Jumlah Penduduk usia > 64 tahun	6,244	6,543	5,039	5,039	5,039
3.	Jumlah Penduduk Usia Tidak Produktif (1) & (2)	41,258	41,828	36,241	36,241	36,241
4.	Jumlah Penduduk Usia 15-64 tahun	87,525	88,945	82,503	82,503	82,503
5.	Rasio Ketergantungan	47,14	47,03	43,93	43,93	43,93

Sumber : Bukittinggi Dalam Angka 2022

2.1.5. Standar Pelayanan Minimal

Peraturan Pemerintah Republik Indonesia Nomor 2 Tahun 2018 tentang Standar Pelayanan Minimal (SPM) mengatur ketentuan tentang jenis dan mutu pelayanan dasar yang merupakan urusan wajib daerah yang berhak diperoleh setiap warga secara minimal yang merupakan tingkat cakupan dan kualitas pelayanan dasar yang harus dicapai oleh setiap pemerintah daerah pada batas waktu yang yang ditentukan.

Selanjutnya Undang-Undang Nomor 23 Tahun 2014 tentang Pemerintahan Daerah, Standar pelayanan minimal adalah ketentuan mengenai jenis dan mutu pelayanan dasar yang merupakan urusan pemerintahan wajib yang berhak diperoleh setiap warga Negara secara minimal. Pelayanan dasar tersebut merupakan urusan wajib pemerintahan yang dilaksanakan oleh pemerintah daerah sebagai urusan konkuren meliputi:

- a) Urusan Wajib Pendidikan;
- b) Urusan Wajib Kesehatan;
- c) Urusan Wajib Pekerjaan Umum dan Penataan Ruang;
- d) Urusan Wajib Perumahan Rakyat dan Kawasan Permukiman;
- e) Urusan Wajib Sosial; dan
- f) Urusan Wajib Ketenteraman, Ketertiban Umum, dan Pelindungan masyarakat.

Prinsip dasar SPM pada orientasinya tidak hanya memperjuangkan kualitas pelayanan semata, namun juga memperjuangkan kuantitas sehingga bisa dinikmati oleh semua masyarakat. Urusan wajib pemerintahan yang telah diperintahkan penyusunan SPM-nya ternyata mempunyai dasar yang kuat dalam ketentuan konstitusi UUD 1945. Artinya, pengaturan dan penerapan SPM sesungguhnya merupakan implementasi dari ketentuan konstitusi. Undang-Undang Nomor 23 Tahun 2014 menyatakan bahwa penyelenggara pemerintahan daerah memprioritaskan pelaksanaan urusan pemerintahan wajib yang berkaitan dengan pelayanan dasar yang berpedoman pada SPM yang ditetapkan oleh pemerintah pusat.

Dalam penerapannya, SPM harus menjamin akses masyarakat untuk mendapatkan pelayanan dasar dari pemerintah daerah sesuai dengan ukuran-ukuran yang ditetapkan oleh pemerintah. Oleh karena itu, baik dalam perencanaan maupun penganggaran, wajib

diperhatikan prinsip-prinsip SPM, yaitu sederhana, konkrit, mudah diukur, terbuka, terjangkau dan dapat dipertanggungjawabkan serta mempunyai batas waktu pencapaian. SPM merupakan tolok ukur untuk menilai kinerja penyelenggaraan pelayanan dasar kepada masyarakat di bidang pemerintahan umum, pendidikan, kesehatan, fasilitas umum dan layanan publik lainnya. Adapun penerapan dan pencapaian Standar Pelayanan Minimal Kota Bukittinggi tahun 2021 memiliki nilai rata-rata capaian sebesar 86,80% dengan rincian sebagai berikut :

Tabel 2. 79
Capaian SPM Kota Bukittinggi Tahun 2022

Jenis Pelayanan Dasar	Indikator Pencapaian	Target	Realisasi/ Capaian Daerah 2022
1	2	3.	4.
Bidang Pendidikan (Dinas Pendidikan dan Kebudayaan)		100%	100%
Pendidikan Dasar (SD/MI dan SMP/MTs)	Persentase warga negara usia 7-12 tahun memperoleh layanan pendidikan dasar (sekolah dasar) sesuai standar	100%	100%
	Persentase warga negara usia 13-15 tahun memperoleh layanan pendidikan dasar (menengah pertama) sesuai standar	100%	100%
Pendidikan Kesetaraan	Persentase warga negara usia 7-18 tahun memperoleh layanan pendidikan kesetaraan sesuai standar	100%	100%
Pendidikan Anak Usia Dini	Persentase warga negara usia 5-6 tahun memperoleh layanan pendidikan anak usia dini sesuai standar	100%	100%
Bidang Kesehatan (Dinas Kesehatan)		100%	80,28%
Pelayanan kesehatan ibu hamil	Jumlah ibu hamil yang mendapatkan layanan kesehatan	100%	90.9%
Pelayanan kesehatan ibu bersalin	Jumlah ibu bersalin yang mendapatkan layanan kesehatan	100%	87.1%
Pelayanan kesehatan bayi baru lahir	Jumlah bayi baru lahir yang mendapatkan layanan kesehatan	100%	84.0%
Pelayanan kesehatan balita	Jumlah balita yang mendapatkan layanan kesehatan	100%	97.1%
Pelayanan kesehatan pada usia pendidikan dasar	Jumlah warga negara usia pendidikan dasar yang mendapatkan layanan kesehatan	100%	92.0%
Pelayanan kesehatan pada usia produktif	Jumlah warga negara usia produktif yang mendapatkan layanan kesehatan	100%	49.2%

Jenis Pelayanan Dasar	Indikator Pencapaian	Target	Realisasi/ Capaian Daerah 2022
1	2	3.	4.
Pelayanan kesehatan pada usia lanjut	Jumlah warga negara usia lanjut yang mendapatkan layanan kesehatan	100%	97.0%
Pelayanan kesehatan penderita hipertensi	Jumlah warga negara penderita hipertensi yang mendapatkan layanan kesehatan	100%	37.0%
Pelayanan kesehatan penderita Diabetes Melitus	Jumlah warga negara penderita DM yang mendapatkan layanan kesehatan	100%	83.0%
Pelayanan kesehatan orang dengan gangguan jiwa berat	Jumlah warga negara dengan ODGJ berat yang terlayani kesehatan	100%	100%
Pelayanan kesehatan orang dengan TB	Jumlah warga negara terduga TB yang mendapatkan layanan kesehatan	100%	46.0%
Pelayanan kesehatan orang dengan risiko terinfeksi HIV	Jumlah warga negara engan risiko terinfeksi HIV yang mendapatkan layanan kesehatan	100%	100%
Bidang Pekerjaan Umum (Dinas Pekerjaan Umum dan Penataan Ruang)		100%	100%
Pemenuhan Kebutuhan Pokok Air Minum sehari-hari	Jumlah warga negara yang memperoleh kebutuhan pokok air minum sehari-hari	100%	100%
Penyediaan Pelayanan Pengolahan Air Limbah Domestik	Jumlah warga negara yang memperoleh layanan pengolahan air limbah domestik	100%	100%
Bidang Perumahan Rakyat (Dinas Perumahan Rakyat dan KawasanPemukiman)		100%	100%
Penyediaan dan rehabilitasirumah yang layak huni bagikorban bencana kab/ kota	Jumlah warga negara korban bencana yang memperoleh rumah layak huni	100%	100%
Fasilitasi penyediaan rumahyang layak huni bagi masyarakat yang terkena relokasi program pemerintah daerah kabupaten/kota	Jumlah warga negara yang terkena relokasi akibat program pemerintah daerah kabupaten/kota yang memperoleh fasilitasi penyediaan rumah yang layak huni	100%	100%
Bidang Ketenteraman, Ketertiban Umum dan Perlindungan Masyarakat		100%	100%
Sub Urusan Trantibum (Satuan Polisi Pamong Praja)		100%	100%
Pelayanan ketenteraman dan ketertiban umum	Jumlah warga negara yang memperoleh layanan akibat dari penegakan hukum Perdadan Perkada	100%	100%

Jenis Pelayanan Dasar	Indikator Pencapaian	Target	Realisasi/ Capaian Daerah 2022
1	2	3.	4.
Sub Urusan Bencana (Badan Penanggulangan Bencana Daerah)		100%	100%
Pelayanan informasi rawanbencana	Penyusunan Kajian Resiko Bencana	100%	100%
	Penyusunan komunikasi Informasi dan Edukasi Rawan Bencana	100%	100%
	Penyediaan Papan Pengumuman dan Rambu-rambu Evakuasi dan Papan Informasi Publik	100%	100%
Pelayanan pencegahan dan kesiapsiagaan terhadap bencana	Penyusunan Rencana Penanggulangan Bencana (RPB)	100%	100%
	Pembuatan Rencana Kontigensi	100%	100%
	Pelatihan dan Pencegahan Mitigasi	100%	100%
	Gladi Kesiapsiagaan terhadap Bencana (HKBN)	100%	100%
	Pengendalian Operasional dan Penyediaan Sarana dan Prasarana Kesiapsiagaan Bencana	100%	100%
	Penyediaan Peralatan serta Perlindungan dan Kesiapsiagaan terhadap Bencana	100%	100%
Pelayanan penyelamatan dan evakuasi korban bencana	Respon Kajian Cepat Kejadian Luar Biasa (KLB) Penyakit/Wabah Zoonosis Prioritas	100%	100%
	Respon darurat Bencana	100%	100%
	Aktifasi Sistem Komando Penanganan Darurat bencana	100%	100%
	Pencarian, Pertolongan dan Evakuasi Korban Bencana	100%	100%
Pelayanan penyelamatan dan evakuasi korban kebakaran	Jumlah warga negara yang memperoleh layanan penyelamatan dan evakuasi korban kebakaran	100%	100%
Bidang Sosial (Dinas Sosial)		100%	100%
Rehabilitasi sosial dasar penyandang disabilitas terlantar di luar panti sosial	Jumlah warga negara penyandang disabilitas terlantar yang memperoleh rehabilitasi sosial di luar panti	100%	100%
Rehabilitasi sosial dasar anak terlantar di luar panti sosial	Jumlah anak terlantar memperoleh rehabilitasi sosial di luar panti	100%	100%
Rehabilitasi sosial dasar lanjut usia terlantar di luar panti sosial	Jumlah warga negara lanjut usia terlantar yang memperoleh rehabilitasi sosial di luar panti	100%	100%

Jenis Pelayanan Dasar	Indikator Pencapaian	Target	Realisasi/ Capaian Daerah 2022
1	2	3.	4.
Rehabilitasi sosial dasar tuna sosial khususnya gelandangan dan pengemis di luar panti sosial	Jumlah warga negara/ gelandangan dan pengemis yang memperoleh rehabilitasi sosial dasar tuna sosial di luar panti sosial	100%	100%
Perlindungan dan jaminan sosial pada saat tanggap dan pasca bencana bagi korban bencana kab/kota	Jumlah warga negara korban bencana kab/kota yang memperoleh perlindungan dan jaminan sosial	100%	100%

2.2. Evaluasi Pelaksanaan Program dan Kegiatan RKPD Sampai Tahun Berjalan dan Realisasi RPJMD

2.2.1. Evaluasi Kinerja RKPD Sampai dengan Tahun 2023

Evaluasi kinerja RKPD Tahun 2022 dilakukan terhadap evaluasi pencapaian program dan kegiatan yang dilaksanakan oleh seluruh SKPD di lingkungan Pemerintah Kota Bukittinggi dan evaluasi terhadap pencapaian realisasi kegiatan.

Capaian kinerja program dan kegiatan pada Tahun 2022 Pemerintah Kota Bukittinggi melalui 28 SKPD, menyelenggarakan 237 program dan 1.654 kegiatan. Dari 1.654 kegiatan yang dilaksanakan sampai akhir Tahun 2022 yang memenuhi target kinerja kegiatan adalah 87,60 % dapat terlihat pada tabel 2 .96 beriku

FORMULIR T-C.19
Evaluasi Hasil Pelaksanaan Perencanaan Daerah sampai dengan Tahun Berjalan
Dinas Pendidikan dan Kebudayaan
Periode Pelaksanaan : 2022

No	Kode	Urusan/Bidang Urusan Pemerintahan Daerah dan Program/Kegiatan	Indikator Kinerja Program (outcome) /Kegiatan(output)	Capaian Kinerja RPJMD Pada Tahun 2026 (Akhir Periode RPJMD)		Realisasi (n-###)	Target Kinerja dan Anggaran RKPd Tahun Berjalan yang dievaluasi (tahun n-1)		Realisasi Capaian Kinerja dan Anggaran RKPd yang dievaluasi (Tahun n-1)		Tingkat Capaian Kinerja dan Realisasi Anggaran RKPd (%)		Realisasi Kinerja Anggaran RKPd s/d Tahun n-1		Tingkat Capaian Kinerja dan Realisasi Anggaran RPJMD s/d Tahun n-1 (%)		Perangkat Daerah Penanggung Jawab	Ket	
				2022			2021		2021		2021		2022						
				K	Rp		K	Rp	K	Rp	K	Rp	K	Rp	K	Rp			
-1	-2	-3	-4	-5	-6	-7	-8	(9) = 8/7 * 100%		(10) = 6+8		(11) = 10/5 * 100%		-12	-13				
		Dinas Pendidikan dan Kebudayaan		105.546.226.648	0	163.508.765.575	157.047.554.405	96,05		157.047.554.405	148,8								
		PENUNJANG URUSAN		56.890.000	0	111.182.942.438	104.980.940.297	94,42		104.980.940.297	184.533,20								
	1.01	PENUNJANG URUSAN		56.890.000	0	111.182.942.438	104.980.940.297	94,42		104.980.940.297	184.533,20								
	1.01.01	PROGRAM PENUNJANG URUSAN PEMERINTAHAN DAERAH KABUPATEN/KOTA																	
	1.01.01	PROGRAM PENUNJANG URUSAN PEMERINTAHAN DAERAH KABUPATEN/KOTA	Nilai Sakip SKPD	nilai	2.958.280.000	0	BB	222.365.884.876	0	5.668.923.482.718	nan	2.549,37	0	5.668.923.482.718	nan	191.629,04			
	1.01.01.201	Perencanaan, Penganggaran, dan Evaluasi Kinerja Perangkat Daerah	Terpenuhinya kebutuhan operasional Dinas Pendidikan dan Kebudayaan	bulan	12	56.890.000	0	12	58.810.000	12	56.122.836	100	95,43	12	56.122.836	100	98,65		
	1	1.01.01.201.01	Penyusunan Dokumen Perencanaan Perangkat Daerah	dokumen perencanaan yang disusun	dokumen	2	56.890.000	0	2	58.810.000	2	56.122.836	100	95,43	2	56.122.836	100	98,65	DISDIKBUD
			Rata-rata Capaian Kinerja ()												100	98,65			
			Predikat Kinerja												ST	ST			
	1.01.01.202	Administrasi Keuangan Perangkat Daerah	Pembayaran Gaji dan Tunjangan ASN Disdikbud	bulan	0	0	0	12	109.493.628.414	12	103.545.592.511	100	94,57	12	103.545.592.511	inf	inf		
	2	1.01.01.202.01	Penyediaan Gaji dan Tunjangan ASN	Gaji ASN dan tunjangan yang dibayarkan	orang	919	0	0	919	109.493.628.414	879	103.545.592.511	95,65	94,57	879	103.545.592.511	95,65	inf	DISDIKBUD
			Rata-rata Capaian Kinerja ()												47,82	inf			
			Predikat Kinerja												SR	-			
	1.01.01.206	Administrasi Umum Perangkat Daerah	Kebutuhan Operasional Dinas Pendidikan dan ebudayaan	bulan	0	0	0	12	547.225.792	12	623.649.680	100	113,97	12	623.649.680	inf	inf		
	3	1.01.01.206.01	Penyediaan Komponen Instalasi Listrik/Penerangan Bangunan Kantor	komponen instalasi listrik/penerangan bangunan kantor yang dibeli	item	0	0	6	6.213.000	6	5.603.000	100	90,18	6	5.603.000	inf	inf	DISDIKBUD	
	4	1.01.01.206.04	Penyediaan Bahan Logistik Kantor	alat tulis kantor yang dibeli	item	0	0	39	37.459.500	39	36.849.500	100	98,37	39	36.849.500	inf	inf	DISDIKBUD	
	5	1.01.01.206.05	Pengadaan Barang Cetak dan Penggandaan	barang cetakan dan penggandaan yang dibeli	item	0	0	8	12.265.000	8	11.354.550	100	92,58	8	11.354.550	inf	inf	DISDIKBUD	
	6	1.01.01.206.08	Fasilitas Kunjungan Tamu	Makan minum tamu yang dibeli	bulan	0	0	12	13.245.000	12	4.435.750	100	33,49	12	4.435.750	inf	inf	DISDIKBUD	
	7	1.01.01.206.09	Penyelenggaraan Rapat Koordinasi dan Konsultasi SKPD	makan minum rapat dan lembur yang dibeli rakor, sosialisasi dan perjalanan dinas yang dilaksanakan	bulan	0	0	12	229.520.000	12	217.852.312	100	94,92	12	217.852.312	inf	inf	DISDIKBUD	
	8	1.01.01.206.11	Dukungan Pelaksanaan Sistem Pemerintahan Berbasis Elektronik pada SKPD	jumlah anak usia sekolah yang divalidasi	anak	5072	0	0	3000	248.523.292	3000	347.554.568	100	139,85	3000	347.554.568	59,15	inf	DISDIKBUD
				jumlah aplikasi yang dibuat	aplikasi	1			1		1	100		1	100			DISDIKBUD	
				jumlah buku profil pendidikan	buku	10			1		1	100		1	100			DISDIKBUD	
				jumlah guru dan siswa mengikuti kegiatan anugrah kihajar	peserta	40			40		10	25		10	25			DISDIKBUD	
				jumlah peserta mengikuti pelatihan TIK	peserta	40			110		110	100,090,91		110	110	275.250,00			DISDIKBUD
			Rata-rata Capaian Kinerja ()												inf	inf			
			Predikat Kinerja												-	-			
	1.01.01.207	Pengadaan Barang Milik Daerah Penunjang Urusan Pemerintah Daerah	[?]	[?]	0	0	0	0	0	0	0	nan	nan	0	0	nan	nan		
	9	1.01.01.207.10	Pengadaan Sarana dan Prasarana Gedung Kantor atau Bangunan Lainnya	Pengadaan Sarana dan Prasarana Gedung Kantor atau Bangunan Lainnya	paket	0	0	1	0	0	0	0	nan	0	0	nan	nan	DISDIKBUD	
	10	1.01.01.207.11	Pengadaan Sarana dan Prasarana Pendukung Gedung Kantor atau Bangunan Lainnya	Pengadaan Sarana dan Prasarana Pendukung Gedung Kantor atau Bangunan Lainnya	paket	0	0	1	0	0	0	0	nan	0	0	nan	nan	DISDIKBUD	
			Rata-rata Capaian Kinerja ()												nan	nan			
			Predikat Kinerja												-	-			
	1.01.01.208	Penyediaan Jasa Penunjang Urusan Pemerintahan Daerah	[?]	[?]	0	0	0	0	150.290.000	0	66.973.238	nan	44,56	0	66.973.238	nan	inf		
	11	1.01.01.208.01	Penyediaan Jasa Surat Menyurat	perangko, materai, dan benda pos lainnya, yang di beli	buah	3000	0	0	745	8.060.000	745	7.450.000	100	92,43	745	7.450.000	24,83	inf	DISDIKBUD
	12	1.01.01.208.02	Penyediaan Jasa Komunikasi, Sumber Daya Air dan Listrik	rekening listrik/ air/ telekomunikasi yang dibayar	rekening	6	0	0	6	142.230.000	6	59.523.238	100	41,85	6	59.523.238	100	inf	DISDIKBUD

No	Kode	Urusan/Bidang Urusan Pemerintah Daerah dan Program/Kegiatan	Indikator Kinerja Program (outcome)/Kegiatan(output)	Capaian Kinerja RPJMD Pada Tahun 2026 (Akhir Periode RPJMD)		Realisasi (n-###)	Target Kinerja dan Anggaran RPKD Tahun Berjalan yang dievaluasi (tahun n-1)		Realisasi Capaian Kinerja dan Anggaran RPKD yang dievaluasi (Tahun n-1)		Tingkat Capaian Kinerja dan Realisasi Anggaran RPKD (%)		Realisasi Kinerja Anggaran RPKD s/d Tahun n-1		Tingkat Capaian Kinerja dan Realisasi Anggaran RPJMD s/d Tahun n-1 (%)		Perangkat Daerah Penanggung Jawab	Ket	
				-5	-6		2022		2021		(9) = 8/7 * 100%		2021		2022				
				K	Rp		K	Rp	K	Rp	K	Rp	K	Rp	K	Rp			
-1	-2	-3	-4			-6	-7	-8									-12	-13	
Rata-rata Capaian Kinerja ()															7,8	inf			
Predikat Kinerja															SR	-			
1.01.01.209		Pemeliharaan Barang Milik Daerah Penunjang Urusan Pemerintahan Daerah	kebutuhan operasional Dinas Pendidikan dan Kebudayaan	bulan	0	0	0	12	932.988.232	12	688.602.032	100	73,81	12	688.602.032	inf	inf		
13	1.01.01.209.01	Penyediaan Jasa Pemeliharaan, Biaya Pemeliharaan, dan Pajak Kendaraan Perorangan Dinas atau Kendaraan Dinas Jabatan	Jumlah kendaraan dinas roda 4 (empat) yang dipelihara	unit	1	0	0	1	39.190.000	1	21.184.350	100	54,06	1	21.184.350	100	inf	DISDIKBUD	
14	1.01.01.209.02	Penyediaan Jasa Pemeliharaan, Biaya Pemeliharaan, Pajak dan Perizinan Kendaraan Dinas Operasional atau Lapangan	Jasa pemeliharaan kendaraan dinas roda 2 (dua) yang dibayarkan	unit	32	0	0	31	220.580.000	31	170.736.725	100	77,4	31	170.736.725	96,88	inf	DISDIKBUD	
15	1.01.01.209.06	Pemeliharaan Peralatan dan Mesin Lainnya	Jasa pemeliharaan kendaraan dinas roda 4 (empat) yang dibayarkan	unit	5	0	0	5		31		620		31	620		inf	DISDIKBUD	
16	1.01.01.209.09	Pemeliharaan/Rehabilitasi Gedung Kantor dan Bangunan Lainnya	peralatan kantor yang dipelihara dan peripheral yang dibeli	bulan	12	0	0	12	16.220.000	12	14.461.000	100	89,16	12	14.461.000	100	inf	DISDIKBUD	
Rata-rata Capaian Kinerja ()															48,42	inf			
Predikat Kinerja															SR	-			
1.01		URUSAN PEMERINTAHAN WAJIB YANG BERKAITAN DENGAN PELAYANAN DASAR			101.952.778.566	0		48.526.851.051	48.973.473.440	100,92		48.973.473.440		48,04					
1.01		URUSAN PEMERINTAHAN BIDANG PENDIDIKAN			101.952.778.566	0		48.526.851.051	48.973.473.440	100,92		48.973.473.440		48,04					
1.01.02		PROGRAM PENGELOLAAN PENDIDIKAN	APK SD	%	100	202.155.555.132	0	100	96.325.862.102	100	97.204.524.648	100	100,91	100	97.204.524.648	100	48,08		
			Persentase Sekolah Akreditasi A (SDN 01 Campago Ipuh)	%	95			68,75	0		0		0	0	0				
			Persentase Sekolah Akreditasi A (SDN 02 Campago Guguk Bulek)	%	95			68,75	0		0		0	0	0				
			Persentase Sekolah Akreditasi A (SDN 03 Pulau Anak Air)	%	95			68,75	0		0		0	0	0				
			Persentase Sekolah Akreditasi A (SDN 04 Garegeh)	%	95			68,75	0		0		0	0	0				
			Persentase Sekolah Akreditasi A (SDN 05 Percobaan Puhun Pintu Kabun)	%	95			68,75	0		0		0	0	0				
			Persentase Sekolah Akreditasi A (SDN 06 Pulau Anak Air)	%	95			68,75	0		0		0	0	0				
			Persentase Sekolah Akreditasi A (SDN 07 Kubu Gulai Banceh)	%	95			68,75	0		0		0	0	0				
			Persentase Sekolah Akreditasi A (SDN 08 Campago Ipuh)	%	95			68,75	0		0		0	0	0				
			Persentase Sekolah Akreditasi A (SDN 09 Manggis Ganting)	%	95			68,75	0		0		0	0	0				
			Persentase Sekolah Akreditasi A (SDN 10 Puhun Pintu Kabun)	%	95			68,75	0		0		0	0	0				
			Persentase Sekolah Akreditasi A (SDN 11 Campago Guguk Bulek)	%	95			68,75	0		0		0	0	0				
			Persentase Sekolah Akreditasi A (SDN 12 Puhun Pintu Kabun)	%	95			68,75	0		0		0	0	0				
			Persentase Sekolah Akreditasi A (SDN 13 Kubu Gulai Banceh)	%	95			68,75	0		0		0	0	0				
			Persentase Sekolah Akreditasi A (SDN 14 Tanjung Alam)	%	95			68,75	0		0		0	0	0				
			Persentase Sekolah Akreditasi A (SDN 15 Pulau Anak Air)	%	95			68,75	0		0		0	0	0				
			Persentase Sekolah Akreditasi A (SDN 16 Campago Ipuh)	%	95			68,75	0		0		0	0	0				
			Persentase Sekolah Akreditasi A (SDN 17 Manggis Ganting)	%	95			68,75	0		0		0	0	0				

No	Kode	Urusan/Bidang Urusan Pemerintahan Daerah dan Program/Kegiatan	Indikator Kinerja Program (outcome)/Kegiatan(output)	Capaian Kinerja RPJMD Pada Tahun 2026 (Akhir Periode RPJMD)		Realisasi (n-###)	Target Kinerja dan Anggaran RKPd Tahun Berjalan yang dievaluasi (tahun n-1)		Realisasi Capaian Kinerja dan Anggaran RKPd yang dievaluasi (Tahun n-1)		Tingkat Capaian Kinerja dan Realisasi Anggaran RKPd (%)		Realisasi Kinerja Anggaran RKPd s/d Tahun n-1		Tingkat Capaian Kinerja dan Realisasi Anggaran RPJMD s/d Tahun n-1 (%)		Perangkat Daerah Penanggung Jawab	Ket
				-5			-7		-8		(9) = 8/7 * 100%		(10) = 6+8		(11) = 10/5 * 100%			
				K	Rp		K	Rp	K	Rp	K	Rp	K	Rp	K	Rp		
-1	-2	-3	-4														-12	-13
			Persentase Sekolah Akreditasi A (SDN 18 Campago Guguk Bulek) %	95			68.75	0		0		0		0		0		
			Persentase Sekolah Akreditasi A (SDN 01 Benteng Pasar Atas) %	95			68.75	0		0		0		0		0		
			Persentase Sekolah Akreditasi A (SDN 02 Percontohan Kayu Kubu) %	95			68.75	0		0		0		0		0		
			Persentase Sekolah Akreditasi A (SDN 03 Pakan Kurai) %	95			68.75	0		0		0		0		0		
			Persentase Sekolah Akreditasi A (SDN 04 Bukit Apit Puhun) %	95			68.75	0		0		0		0		0		
			Persentase Sekolah Akreditasi A (SDN 05 Tarok Dipo) %	95			68.75	0		0		0		0		0		
			Persentase Sekolah Akreditasi A (SDN 06 Aur Tajunggang Tengah Sawah) %	95			68.75	0		0		0		0		0		
			Persentase Sekolah Akreditasi A (SDN 07 Teladan Bukit Cangang) %	95			68.75	0		0		0		0		0		
			Persentase Sekolah Akreditasi A (SDN 08 Tarok Dipo) %	95			68.75	0		0		0		0		0		
			Persentase Sekolah Akreditasi A (SDN 10 Aur Tajunggang Tengah Sawah) %	95			68.75	0		0		0		0		0		
			Persentase Sekolah Akreditasi A (SDN 11 Bukit Apit Puhun) %	95			68.75	0		0		0		0		0		
			Persentase Sekolah Akreditasi A (SDN 12 Bukit Cangang) %	95			68.75	0		0		0		0		0		
			Persentase Sekolah Akreditasi A (SDN 13 Bukit Apit Puhun) %	95			68.75	0		0		0		0		0		
			Persentase Sekolah Akreditasi A (SDN 14 Aur Tajunggang Tengah Sawah) %	95			68.75	0		0		0		0		0		
			Persentase Sekolah Akreditasi A (SDN 16 Tarok Dipo) %	95			68.75	0		0		0		0		0		
			Persentase Sekolah Akreditasi A (SDN 17 Pakan Kurai) %	95			68.75	0		0		0		0		0		
			Persentase Sekolah Akreditasi A (SDN 18 Tarok Dipo) %	95			68.75	0		0		0		0		0		
			Persentase Sekolah Akreditasi A (SDN 19 Aur Tajunggang Tengah Sawah) %	95			68.75	0		0		0		0		0		
			Persentase Sekolah Akreditasi A (SDN 01 Ladang Cakiah) %	95			68.75	0		0		0		0		0		
			Persentase Sekolah Akreditasi A (SDN 02 Aur Kuning) %	95			68.75	0		0		0		0		0		
			Persentase Sekolah Akreditasi A (SDN 03 Pakan Labuah) %	95			68.75	0		0		0		0		0		
			Persentase Sekolah Akreditasi A (SDN 04 Birugo) %	95			68.75	0		0		0		0		0		
			Persentase Sekolah Akreditasi A (SDN 05 Birugo) %	95			68.75	0		0		0		0		0		
			Persentase Sekolah Akreditasi A (SDN 06 Parit Antang) %	95			68.75	0		0		0		0		0		
			Persentase Sekolah Akreditasi A (SDN 07 Belakang Balok) %	95			68.75	0		0		0		0		0		
			Persentase Sekolah Akreditasi A (SDN 08 Kubu Tanjung) %	95			68.75	0		0		0		0		0		
			Persentase Sekolah Akreditasi A (SDN 09 Belakang Balok) %	95			68.75	0		0		0		0		0		
			Persentase Sekolah Akreditasi A (SDN 10 Sapiran) %	95			68.75	0		0		0		0		0		
			Persentase Sekolah Akreditasi A (SDN 11 Aur Kuning) %	95			68.75	0		0		0		0		0		
			Persentase Sekolah Akreditasi A (SMPN 1) %	75			68.75	0		0		0		0		0		
			Persentase Sekolah Akreditasi A (SMPN 2) %	75			68.75	0		0		0		0		0		

No	Kode	Urusan/Bidang Urusan Pemerintahan Daerah dan Program/Kegiatan	Indikator Kinerja Program (outcome)/Kegiatan(output)	Capaian Kinerja RPJMD Pada Tahun 2026 (Akhir Periode RPJMD)		Realisasi (n-###)	Target Kinerja dan Anggaran RPKD Tahun Berjalan yang dievaluasi (tahun n-1)		Realisasi Capaian Kinerja dan Anggaran RPKD yang dievaluasi (Tahun n-1)		Tingkat Capaian Kinerja dan Realisasi Anggaran RPKD (%)		Realisasi Kinerja Anggaran RPKD s/d Tahun n-1		Tingkat Capaian Kinerja dan Realisasi Anggaran RPJMD s/d Tahun n-1 (%)		Perangkat Daerah Penanggung Jawab	Ket	
				-5			-7		-8		(9) = 8/7 * 100%		(10) = 6+8		(11) = 10/5 * 100%				
				K	Rp		K	Rp	K	Rp	K	Rp	K	Rp	K	Rp			
-1	-2	-3	-4														-12	-13	
			Persentase Sekolah Akreditasi A (SMPN 3)	%	75		68.75		0		0		0		0				
			Persentase Sekolah Akreditasi A (SMPN 4)	%	75		68.75		0		0		0		0				
			Persentase Sekolah Akreditasi A (SMPN 5)	%	75		68.75		0		0		0		0				
			Persentase Sekolah Akreditasi A (SMPN 6)	%	75		68.75		0		0		0		0				
			Persentase Sekolah Akreditasi A (SMPN 7)	%	75		68.75		0		0		0		0				
			Persentase Sekolah Akreditasi A (SMPN 8)	%	75		68.75		0		0		0		0				
			Persentase Sekolah Akreditasi A (UPTD TK NEGERI PEMBINA)	%	30		68.75		0		0		0		0				
			Persentase Sekolah Akreditasi A (UPTD TK NEGERI 1)	%	30		68.75		0		0		0		0				
			Persentase Sekolah Akreditasi A (SPNF SKB Kota Bukittinggi)	%	90		68.75		1		1,45		1		1,11				
1.01.02.201		Pengelolaan Pendidikan Sekolah Dasar	Persentase Sekolah Dasar Akreditasi A (SDN 01 Campago Ipuh)	%	95	47.058.712.216	0	72.31	24.194.611.501	0	24.807.103.229	0	102,53	0	24.807.103.229	0	52,72		
			Persentase Sekolah Dasar Akreditasi A (SDN 02 Campago Guguk Bulek)	%	95		0	72.31		50		69,15		50		52,63			
			Persentase Sekolah Dasar Akreditasi A (SDN 03 Pulau Anak Air)	%	95		0	72.31		0		0		0		0			
			Persentase Sekolah Dasar Akreditasi A (SDN 04 Garegeh)	%	95		0	72.31		0		0		0		0			
			Persentase Sekolah Dasar Akreditasi A (SDN 05 Percobaan Puhun Pintu Kabun)	%	95		0	72.31		0		0		0		0			
			Persentase Sekolah Dasar Akreditasi A (SDN 06 Pulau Anak Air)	%	95		0	72.31		0		0		0		0			
			Persentase Sekolah Dasar Akreditasi A (SDN 07 Kubu Gulai Banchah)	%	95		0	72.31		0		0		0		0			
			Persentase Sekolah Dasar Akreditasi A (SDN 08 Campago Ipuh)	%	95		0	72.31		0		0		0		0			
			Persentase Sekolah Dasar Akreditasi A (SDN 09 Manggis Ganting)	%	95		0	72.31		0		0		0		0			
			Persentase Sekolah Dasar Akreditasi A (SDN 10 Puhun Pintu Kabun)	%	95		0	72.31		0		0		0		0			
			Persentase Sekolah Dasar Akreditasi A (SDN 11 Campago Guguk Bulek)	%	95		0	72.31		0		0		0		0			
			Persentase Sekolah Dasar Akreditasi A (SDN 12 Puhun Pintu Kabun)	%	95		0	72.31		0		0		0		0			
			Persentase Sekolah Dasar Akreditasi A (SDN 13 Kubu Gulai Banchah)	%	95		0	72.31		0		0		0		0			
			Persentase Sekolah Dasar Akreditasi A (SDN 14 Tanjung Alam)	%	95		0	72.31		0		0		0		0			
			Persentase Sekolah Dasar Akreditasi A (SDN 15 Pulau Anak Air)	%	95		0	72.31		0		0		0		0			
			Persentase Sekolah Dasar Akreditasi A (SDN 16 Campago Ipuh)	%	95		0	72.31		0		0		0		0			
			Persentase Sekolah Dasar Akreditasi A (SDN 17 Manggis Ganting)	%	95		0	72.31		0		0		0		0			

No	Kode	Urusan/Bidang Urusan Pemerintahan Daerah dan Program/Kegiatan	Indikator Kinerja Program (outcome)/Kegiatan(output)	Capaian Kinerja RPJMD Pada Tahun 2026 (Akhir Periode RPJMD)		Realisasi (n-###)	Target Kinerja dan Anggaran RPKD Tahun Berjalan yang dievaluasi (tahun n-1)		Realisasi Capaian Kinerja dan Anggaran RPKD yang dievaluasi (Tahun n-1)		Tingkat Capaian Kinerja dan Realisasi Anggaran RPKD (%)		Realisasi Kinerja Anggaran RPKD s/d Tahun n-1		Tingkat Capaian Kinerja dan Realisasi Anggaran RPJMD s/d Tahun n-1 (%)		Perangkat Daerah Penanggung Jawab	Ket
				-5			-7		-8		(9) = 8/7 * 100%		(10) = 6+8		(11) = 10/5 * 100%			
				K	Rp		K	Rp	K	Rp	K	Rp	K	Rp	K	Rp		
-1	-2	-3	-4			-6											-12	-13
			Persentase Sekolah Dasar Akreditasi A (SDN 18 Campago Guguk Bulek)	%	95	0	72.31	0	0	0	0	0	0	0	0	0		
			Persentase Sekolah Dasar Akreditasi A (SDN 01 Benteng Pasar Atas)	%	95	0	72.31	0	0	0	0	0	0	0	0	0		
			Persentase Sekolah Dasar Akreditasi A (SDN 02 Percontohan Kayu Kubu)	%	95	0	72.31	0	0	0	0	0	0	0	0	0		
			Persentase Sekolah Dasar Akreditasi A (SDN 03 Pakan Kurai)	%	95	0	72.31	0	0	0	0	0	0	0	0	0		
			Persentase Sekolah Dasar Akreditasi A (SDN 04 Bukit Apit Puhun)	%	95	0	72.31	0	0	0	0	0	0	0	0	0		
			Persentase Sekolah Dasar Akreditasi A (SDN 05 Tarok Dipo)	%	95	0	72.31	0	0	0	0	0	0	0	0	0		
			Persentase Sekolah Dasar Akreditasi A (SDN 06 Aur Tajunggang Tengah Sawah)	%	95	0	72.31	0	0	0	0	0	0	0	0	0		
			Persentase Sekolah Dasar Akreditasi A (SDN 07 Teladan Bukit Cangang)	%	95	0	72.31	0	0	0	0	0	0	0	0	0		
			Persentase Sekolah Dasar Akreditasi A (SDN 08 Tarok Dipo)	%	95	0	72.31	0	0	0	0	0	0	0	0	0		
			Persentase Sekolah Dasar Akreditasi A (SDN 10 Aur Tajunggang Tengah Sawah)	%	95	0	72.31	0	0	0	0	0	0	0	0	0		
			Persentase Sekolah Dasar Akreditasi A (SDN 11 Bukit Apit Puhun)	%	95	0	72.31	0	0	0	0	0	0	0	0	0		
			Persentase Sekolah Dasar Akreditasi A (SDN 12 Bukit Cangang)	%	95	0	72.31	0	0	0	0	0	0	0	0	0		
			Persentase Sekolah Dasar Akreditasi A (SDN 13 Bukit Apit Puhun)	%	95	0	72.31	0	0	0	0	0	0	0	0	0		
			Persentase Sekolah Dasar Akreditasi A (SDN 14 Aur Tajunggang Tengah Sawah)	%	95	0	72.31	0	0	0	0	0	0	0	0	0		
			Persentase Sekolah Dasar Akreditasi A (SDN 16 Tarok Dipo)	%	95	0	72.31	0	0	0	0	0	0	0	0	0		
			Persentase Sekolah Dasar Akreditasi A (SDN 17 Pakan Kurai)	%	95	0	72.31	0	0	0	0	0	0	0	0	0		
			Persentase Sekolah Dasar Akreditasi A (SDN 18 Tarok Dipo)	%	95	0	72.31	0	0	0	0	0	0	0	0	0		
			Persentase Sekolah Dasar Akreditasi A (SDN 19 Aur Tajunggang Tengah Sawah)	%	95	0	72.31	0	0	0	0	0	0	0	0	0		
			Persentase Sekolah Dasar Akreditasi A (SDN 01 Ladang Cakiah)	%	95	0	72.31	0	0	0	0	0	0	0	0	0		
			Persentase Sekolah Dasar Akreditasi A (SDN 02 Aur Kuning)	%	95	0	72.31	0	0	0	0	0	0	0	0	0		
			Persentase Sekolah Dasar Akreditasi A (SDN 03 Pakan Labuah)	%	95	0	72.31	0	0	0	0	0	0	0	0	0		
			Persentase Sekolah Dasar Akreditasi A (SDN 04 Birugo)	%	95	0	72.31	0	0	0	0	0	0	0	0	0		
			Persentase Sekolah Dasar Akreditasi A (SDN 05 Birugo)	%	95	0	72.31	0	0	0	0	0	0	0	0	0		

No	Kode	Urusan/Bidang Urusan Pemerintahan Daerah dan Program/Kegiatan	Indikator Kinerja Program (outcome)/Kegiatan(output)	Capaian Kinerja RPJMD Pada Tahun 2026 (Akhir Periode RPJMD)		Realisasi (n-###)	Target Kinerja dan Anggaran RKPd Tahun Berjalan yang dievaluasi (tahun n-1)		Realisasi Capaian Kinerja dan Anggaran RKPd yang dievaluasi (Tahun n-1)		Tingkat Capaian Kinerja dan Realisasi Anggaran RKPd (%)		Realisasi Kinerja Anggaran RKPd s/d Tahun n-1		Tingkat Capaian Kinerja dan Realisasi Anggaran RPJMD s/d Tahun n-1 (%)		Perangkat Daerah Penanggung Jawab	Ket
				2022			2021		2021		2021		2022					
				K	Rp		K	Rp	K	Rp	K	Rp	K	Rp	K	Rp		
-1	-2	-3	-4	-5	-6	-7	-8	(9) = 8/7 * 100%		(10) = 6+8		(11) = 10/5 * 100%		-12	-13			
			Persentase Sekolah Dasar Akreditasi A (SDN 06 Parit Antang)	%	95	0	72.31	0	0	0	0	0	0	0				
			Persentase Sekolah Dasar Akreditasi A (SDN 07 Belakang Balok)	%	95	0	72.31	0	0	0	0	0	0	0				
			Persentase Sekolah Dasar Akreditasi A (SDN 08 Kubu Tanjung)	%	95	0	72.31	0	0	0	0	0	0	0				
			Persentase Sekolah Dasar Akreditasi A (SDN 09 Belakang Balok)	%	95	0	72.31	0	0	0	0	0	0	0				
			Persentase Sekolah Dasar Akreditasi A (SDN 10 Sapiran)	%	95	0	72.31	0	0	0	0	0	0	0				
			Persentase Sekolah Dasar Akreditasi A (SDN 11 Aur Kuning)	%	95	0	72.31	0	0	0	0	0	0	0				
1	1.01.02.201.06	Pembangunan Sarana, Prasarana dan Utilitas Sekolah	Jumlah SD yang dibangun sarana, prasarana dan utilitas sekolahnya	sd	25	21.376.144.507	0	10	5.548.697.687	10	5.030.945.125	100	90,67	10	5.030.945.125	40	23,54	DISDIKBUD
2	1.01.02.201.12	Rehabilitasi Sedang/Berat Sarana, Prasarana dan Utilitas Sekolah	Jumlah SD yang direhab sarana, prasarana dan utilitas sekolahnya	sd	13	929.110.248	0	5	889.445.000	9	1.315.855.571	180	147,94	9	1.315.855.571	69,23	141,63	DISDIKBUD
3	1.01.02.201.14	Pengadaan Mebel Sekolah	Jumlah sekolah yang disediakan mebel sekolahnya	sd	45	3.795.827.124	0	2	312.570.000	2	554.600.250	100	177,43	2	554.600.250	4,44	14,61	DISDIKBUD
			Jumlah Mebel Yang Dibeli ()	paket				1		0				0		nan		DISDIKBUD
4	1.01.02.201.15	Pengadaan Alat Rumah Tangga Sekolah	Jumlah alat rumah tangga SD yang dibeli	sd		0	0	1	159.150.000	1	151.794.756	100	95,38	1	151.794.756	inf	inf	DISDIKBUD
5	1.01.02.201.17	Pengadaan Perlengkapan Siswa	Jumlah SD Negeri yang disediakan Alat Tulis Untuk Siswa Miskinnnya	sd negeri		0	0	46	950.445.000	46	945.693.600	100	99,5	46	945.693.600	inf	inf	DISDIKBUD
			Jumlah SD Swasta yang disediakan Alat Tulis Untuk Siswa Miskinnnya	sd swasta				19		19		100		19		inf		DISDIKBUD
6	1.01.02.201.19	Pemeliharaan Rutin Sarana, Prasarana dan Utilitas Sekolah	Jumlah SD yang dipelihara sarana, prasarana dan utilitas sekolahnya	sd		0	0	3	0	0	0	0	nan	0	0	nan	nan	DISDIKBUD
7	1.01.02.201.21	Penyediaan Biaya Personil Peserta Didik Sekolah Dasar	bantuan beasiswa bagi masyarakat kurang mampu kelurahan kubu gulai bancah	paket		0	0	1	101.935.000	100	100.000.000	10.000,00	98,1	100	100.000.000	inf	inf	DISDIKBUD
8	1.01.02.201.22	Pengadaan Alat Praktik dan Peraga Siswa	Jumlah paket alat praktik dan peraga siswa yang dibeli	paket	45	1.512.313.518	0	18	4.993.470.000	25	5.305.774.741	138,89	106,25	25	5.305.774.741	55,56	350,84	DISDIKBUD
			Jumlah alat praktik yang dibeli ()	paket				1		1		100		1		inf		DISDIKBUD
			Jumlah alat praktik yang dibeli (SDN 08 Tarok Dipo)	paket				1		1		100		1		inf		DISDIKBUD
9	1.01.02.201.23	Penyelenggaraan Proses Belajar dan Ujian bagi Peserta Didik	Jumlah sekolah yang melaksanakan proses belajar mengajar	sekolah	50	54.306.100	0	24	143.455.000	46	982.703.091	191,67	685,03	46	982.703.091	92	1.809,56	DISDIKBUD
			Jumlah sekolah Yang mengikuti kegiatan ABS SBK (SDN 01 Campago Ipuh)	SD	1			1		1		100		1		100		DISDIKBUD
			Jumlah sekolah Yang mengikuti kegiatan ABS SBK (SDN 02 Campago Guguk Bulek)	SD	1			1		1		100		1		100		DISDIKBUD
			Jumlah sekolah Yang mengikuti kegiatan ABS SBK (SDN 03 Pulau Anak Air)	SD	1			1		1		100		1		100		DISDIKBUD
			Jumlah sekolah Yang mengikuti kegiatan ABS SBK (SDN 04 Garegeh)	SD	1			1		1		100		1		100		DISDIKBUD
			Jumlah sekolah Yang mengikuti kegiatan ABS SBK (SDN 05 Percobaan Puhun Pintu Kabun)	SD	1			1		1		100		1		100		DISDIKBUD
			Jumlah sekolah Yang mengikuti kegiatan ABS SBK (SDN 06 Pulau Anak Air)	SD	1			1		1		100		1		100		DISDIKBUD
			Jumlah sekolah Yang mengikuti kegiatan ABS SBK (SDN 07 Kubu Gulai Bancah)	SD	1			1		1		100		1		100		DISDIKBUD

No	Kode	Urusan/Bidang Urusan Pemerintahan Daerah dan Program/Kegiatan	Indikator Kinerja Program (outcome)/Kegiatan(output)	Capaian Kinerja RPJMD Pada Tahun 2026 (Akhir Periode RPJMD)		Realisasi (n-###)	Target Kinerja dan Anggaran RKPD Tahun Berjalan yang dievaluasi (tahun n-1)		Realisasi Capaian Kinerja dan Anggaran RKPD yang dievaluasi (Tahun n-1)		Tingkat Capaian Kinerja dan Realisasi Anggaran RKPD (%)		Realisasi Kinerja Anggaran RKPD s/d Tahun n-1		Tingkat Capaian Kinerja dan Realisasi Anggaran RPJMD s/d Tahun n-1 (%)		Perangkat Daerah Penanggung Jawab	Ket
				-5			-7		-8		(9) = 8/7 * 100%		(10) = 6+8		2022			
				K	Rp		K	Rp	K	Rp	K	Rp	K	Rp	K	Rp		
-1	-2	-3	-4														-12	-13
			Jumlah sekolah Yang mengikuti kegiatan ABS SBK (SDN 08 Campago Ipuh)	SD	1		1		1		100		1		100			DISDIKBUD
			Jumlah sekolah Yang mengikuti kegiatan ABS SBK (SDN 09 Manggis Ganting)	SD	1		1		1		100		1		100			DISDIKBUD
			Jumlah sekolah Yang mengikuti kegiatan ABS SBK (SDN 10 Puhun Pintu Kabun)	SD	1		1		1		100		1		100			DISDIKBUD
			Jumlah sekolah Yang mengikuti kegiatan ABS SBK (SDN 11 Campago Guguk Bulek)	SD	1		1		1		100		1		100			DISDIKBUD
			Jumlah sekolah Yang mengikuti kegiatan ABS SBK (SDN 12 Puhun Pintu Kabun)	SD	1		1		1		100		1		100			DISDIKBUD
			Jumlah sekolah Yang mengikuti kegiatan ABS SBK (SDN 13 Kubu Gulai Bancab)	SD	1		1		1		100		1		100			DISDIKBUD
			Jumlah sekolah Yang mengikuti kegiatan ABS SBK (SDN 14 Tanjung Alam)	SD	1		1		1		100		1		100			DISDIKBUD
			Jumlah sekolah Yang mengikuti kegiatan ABS SBK (SDN 15 Pulau Anak Air)	SD	1		1		1		100		1		100			DISDIKBUD
			Jumlah sekolah Yang mengikuti kegiatan ABS SBK (SDN 16 Campago Ipuh)	SD	1		1		1		100		1		100			DISDIKBUD
			Jumlah sekolah Yang mengikuti kegiatan ABS SBK (SDN 17 Manggis Ganting)	SD	1		1		1		100		1		100			DISDIKBUD
			Jumlah sekolah Yang mengikuti kegiatan ABS SBK (SDN 18 Campago Guguk Bulek)	SD	1		1		1		100		1		100			DISDIKBUD
			Jumlah sekolah Yang mengikuti kegiatan ABS SBK (SDN 01 Benteng Pasar Atas)	SD	1		1		1		100		1		100			DISDIKBUD
			Jumlah sekolah Yang mengikuti kegiatan ABS SBK (SDN 02 Percontohan Kayu Kubu)	SD	1		1		1		100		1		100			DISDIKBUD
			Jumlah sekolah Yang mengikuti kegiatan ABS SBK (SDN 03 Pakan Kurai)	SD	1		1		1		100		1		100			DISDIKBUD
			Jumlah sekolah Yang mengikuti kegiatan ABS SBK (SDN 04 Bukit Apit Puhun)	SD	1		1		1		100		1		100			DISDIKBUD
			Jumlah sekolah Yang mengikuti kegiatan ABS SBK (SDN 05 Tarok Dipo)	SD	1		1		1		100		1		100			DISDIKBUD
			Jumlah sekolah Yang mengikuti kegiatan ABS SBK (SDN 06 Aur Tajungkang Tengah Sawah)	SD	1		1		1		100		1		100			DISDIKBUD
			Jumlah sekolah Yang mengikuti kegiatan ABS SBK (SDN 07 Teladan Bukit Cangang)	SD	1		1		1		100		1		100			DISDIKBUD
			Jumlah sekolah Yang mengikuti kegiatan ABS SBK (SDN 08 Tarok Dipo)	SD	1		1		1		100		1		100			DISDIKBUD
			Jumlah sekolah Yang mengikuti kegiatan ABS SBK (SDN 10 Aur Tajungkang Tengah Sawah)	SD	1		1		1		100		1		100			DISDIKBUD
			Jumlah sekolah Yang mengikuti kegiatan ABS SBK (SDN 11 Bukit Apit Puhun)	SD	1		1		1		100		1		100			DISDIKBUD
			Jumlah sekolah Yang mengikuti kegiatan ABS SBK (SDN 12 Bukit Cangang)	SD	1		1		1		100		1		100			DISDIKBUD
			Jumlah sekolah Yang mengikuti kegiatan ABS SBK (SDN 13 Bukit Apit Puhun)	SD	1		1		1		100		1		100			DISDIKBUD

No	Kode	Urusan/Bidang Urusan Pemerintahan Daerah dan Program/Kegiatan	Indikator Kinerja Program (outcome)/Kegiatan(output)	Capaian Kinerja RPJMD Pada Tahun 2026 (Akhir Periode RPJMD)		Realisasi (n-###)	Target Kinerja dan Anggaran RKPd Tahun Berjalan yang dievaluasi (tahun n-1)		Realisasi Capaian Kinerja dan Anggaran RKPd yang dievaluasi (Tahun n-1)		Tingkat Capaian Kinerja dan Realisasi Anggaran RKPd (%)		Realisasi Kinerja Anggaran RKPd s/d Tahun n-1		Tingkat Capaian Kinerja dan Realisasi Anggaran RPJMD s/d Tahun n-1 (%)		Perangkat Daerah Penanggung Jawab	Ket
				-5			-7		-8		(9) = 8/7 * 100%		(10) = 6+8		2022			
				K	Rp		K	Rp	K	Rp	K	Rp	K	Rp	K	Rp		
-1	-2	-3	-4														-12	-13
			Jumlah sekolah Yang mengikuti kegiatan ABS SBK (SDN 14 Aur Tajung Tengah Sawah)	SD	1		1		1		100		1		100			DISDIKBUD
			Jumlah sekolah Yang mengikuti kegiatan ABS SBK (SDN 16 Tarok Dipo)	SD	1		1		1		100		1		100			DISDIKBUD
			Jumlah sekolah Yang mengikuti kegiatan ABS SBK (SDN 17 Pakan Kurai)	SD	1		1		1		100		1		100			DISDIKBUD
			Jumlah sekolah Yang mengikuti kegiatan ABS SBK (SDN 18 Tarok Dipo)	SD	1		1		1		100		1		100			DISDIKBUD
			Jumlah sekolah Yang mengikuti kegiatan ABS SBK (SDN 19 Aur Tajung Tengah Sawah)	SD	1		1		1		100		1		100			DISDIKBUD
			Jumlah sekolah Yang mengikuti kegiatan ABS SBK (SDN 01 Ladang Cakiah)	SD	1		1		1		100		1		100			DISDIKBUD
			Jumlah sekolah Yang mengikuti kegiatan ABS SBK (SDN 02 Aur Kuning)	SD	1		1		1		100		1		100			DISDIKBUD
			Jumlah sekolah Yang mengikuti kegiatan ABS SBK (SDN 03 Pakan Labuah)	SD	1		1		1		100		1		100			DISDIKBUD
			Jumlah sekolah Yang mengikuti kegiatan ABS SBK (SDN 04 Birugo)	SD	1		1		1		100		1		100			DISDIKBUD
			Jumlah sekolah Yang mengikuti kegiatan ABS SBK (SDN 05 Birugo)	SD	1		1		1		100		1		100			DISDIKBUD
			Jumlah sekolah Yang mengikuti kegiatan ABS SBK (SDN 06 Parit Antang)	SD	1		1		1		100		1		100			DISDIKBUD
			Jumlah sekolah Yang mengikuti kegiatan ABS SBK (SDN 07 Belakang Balok)	SD	1		1		1		100		1		100			DISDIKBUD
			Jumlah sekolah Yang mengikuti kegiatan ABS SBK (SDN 08 Kubu Tanjung)	SD	1		1		1		100		1		100			DISDIKBUD
			Jumlah sekolah Yang mengikuti kegiatan ABS SBK (SDN 09 Belakang Balok)	SD	1		1		1		100		1		100			DISDIKBUD
			Jumlah sekolah Yang mengikuti kegiatan ABS SBK (SDN 10 Sapiran)	SD	1		1		1		100		1		100			DISDIKBUD
			Jumlah sekolah Yang mengikuti kegiatan ABS SBK (SDN 11 Aur Kuning)	SD	1		1		1		100		1		100			DISDIKBUD
10	1.01.02.201.24	Penyiapan dan Tindak Lanjut Evaluasi Satuan Pendidikan Dasar	Jumlah sekolah yang akan diakreditasi Jenjang SD kegiatan		20	260.858.251	0	[?]	101.514.500	3	93.361.410	inf	91,97	3	93.361.410	15	35,79	DISDIKBUD
			Jumlah sekolah yang akan mengolah rapor mutu pendidikan Jenjang SD	sekolah	60			20		0		0		0		0		DISDIKBUD
11	1.01.02.201.25	Pembinaan Minat, Bakat dan Kreativitas Siswa	Jumlah siswa SD yang di beri reward	orang	65	410.675.293	0	50	300.884.850	0	287.489.121	0	95,55	0	287.489.121	0	70	DISDIKBUD
			Jumlah siswa yang mengikuti KSN SD Tk Kota	orang				75		0		0		0		nan		DISDIKBUD
			Proses Belajar Mengajar SD/ MI	bulan	12			12		12		100		12		100		DISDIKBUD
12	1.01.02.201.26	Penyediaan Pendidik dan Tenaga Kependidikan bagi Satuan Pendidikan Sekolah Dasar	Jumlah guru dan pegawai yang dikontrak di sekolah negeri Jenjang SD	orang	366	15.355.776.827	0	226	9.636.548.764	217	9.037.968.694	96,02	93,79	217	9.037.968.694	59,29	58,86	DISDIKBUD
			Jumlah guru Non PNS yang menerima Insentif Bulanan dan THR Jenjang SD (khusus guru honor di sekolah Swasta dan Honor di sekolah negeri yang belum kontrak/ Gaji BOS)	orang	242			316		316		100		316		130,58		DISDIKBUD

No	Kode	Urusan/Bidang Urusan Pemerintahan Daerah dan Program/Kegiatan	Indikator Kinerja Program (outcome)/Kegiatan(output)	Capaian Kinerja RPJMD Pada Tahun 2026 (Akhir Periode RPJMD)		Realisasi (n-###)	Target Kinerja dan Anggaran RKPd Tahun Berjalan yang dievaluasi (tahun n-1)		Realisasi Capaian Kinerja dan Anggaran RKPd yang dievaluasi (Tahun n-1)		Tingkat Capaian Kinerja dan Realisasi Anggaran RKPd (%)		Realisasi Kinerja Anggaran RKPd s/d Tahun n-1		Tingkat Capaian Kinerja dan Realisasi Anggaran RPJMD s/d Tahun n-1 (%)		Perangkat Daerah Penanggung Jawab	Ket		
				K	Rp		K	Rp	K	Rp	K	Rp	K	Rp	K	Rp			K	Rp
-1	-2	-3	-4														-12	-13		
13	1.01.02.201.27	Pengembangan Karir Pendidik dan Tenaga Kependidikan pada Satuan Pendidikan Sekolah Dasar	Jumlah dokumen guru TPG dan PPG Jenjang SD orang	384	830.831.831	0	384	269.049.800	384	265.788.920	100	98,79	384	265.788.920	100	31,99		DISDIKBUD		
			Jumlah guru sertifikasi jenjang SD orang	384			[?]		348		inf		348		90,63		DISDIKBUD			
			jumlah Guru yang akan dibekali untuk pelaksanaan program profesi guru orang	384			[?]		65		inf		65		16,93		DISDIKBUD			
			Jumlah kepala sekolah dan guru yang berprestasi orang	16			[?]		25		inf		25		156,25		DISDIKBUD			
			jumlah kepala sekolah yang mengikuti pelatihan orang	30			[?]		46		inf		46		153,33		DISDIKBUD			
14	1.01.02.201.28	Pembinaan Kelembagaan dan Manajemen Sekolah	Jumlah operasional sd	64	2.532.868.517	0	19	787.445.900	19	735.127.950	100	93,36	19	735.127.950	29,69	29,02		DISDIKBUD		
			Jumlah Operasional DAK yang dilaksanakan sd				10		10		100		10		inf		DISDIKBUD			
			Pelaksanaan beasiswa miskin melalui PIP jenjang SD dengan verifikasi data siswa yang akurat sekolah				65		65		100		65		inf		DISDIKBUD			
			Pelaksanaan BOS jenjang SD sekolah	64			65		65		100		65		101,56		DISDIKBUD			
			Pelaksanaan izin operasional Sekolah SD sekolah				65		65		100		65		inf		DISDIKBUD			
			Pembinaan Sekolah/madrasah sehat dan LSS Tk Kota,prov dan Nasional paket				1		1		100		1		inf		DISDIKBUD			
			Pengelolaan DAK SD sekolah				65		65		100		65		inf		DISDIKBUD			
			Pengelolaan pembangunan sekolah SD sekolah				46		46		100		46		inf		DISDIKBUD			
			Penunjang pengelaaan bantuan hibah/bantuan sosial bidang pendidikan dasar lembaga				50		50		100		50		inf		DISDIKBUD			
			Program pendidikan inklusi SD sekolah				65		65		100		65		inf		DISDIKBUD			
Rata-rata Capaian Kinerja ()																nan	nan			
Predikat Kinerja																-	-			
1.01.02.202		Pengelolaan Pendidikan Sekolah Menengah Pertama	Jumlah bahan angka kredit Guru Jenjang SMP Jumlah dokumen guru TPG dan PPG Jenjang SMP Jumlah Peserta Rekrutmen dan Diklat Cawas Jenjang SMP dokumen	0	42.021.396.291	0	50	13.653.241.994	0	13.346.525.770	0	97,75	0	13.346.525.770	nan	31,76				
			Persentase Sekolah Menengah Akreditasi A (SMPN 1) %	75		0	53,33		0		0		0		0					
			Persentase Sekolah Menengah Akreditasi A (SMPN 2) %	75		0	53,33		0		0		0		0					
			Persentase Sekolah Menengah Akreditasi A (SMPN 3) %	75		0	53,33		0		0		0		0					
			Persentase Sekolah Menengah Akreditasi A (SMPN 4) %	75		0	53,33		0		0		0		0					
			Persentase Sekolah Menengah Akreditasi A (SMPN 5) %	75		0	53,33		0		0		0		0					
			Persentase Sekolah Menengah Akreditasi A (SMPN 6) %	75		0	53,33		0		0		0		0					
			Persentase Sekolah Menengah Akreditasi A (SMPN 7) %	75		0	53,33		0		0		0		0					
			Persentase Sekolah Menengah Akreditasi A (SMPN 8) %	75		0	53,33		0		0		0		0					
15	1.01.02.202.01	Pembangunan Unit Sekolah Baru (USB)	Jumlah sekolah yang dibangun unit			0	1	0	0	0	nan		0		nan	nan		DISDIKBUD		
16	1.01.02.202.12	Pembangunan Sarana, Prasarana dan Utilitas Sekolah	Jumlah Sarana, prasarana dan utilitas sekolah yang dibangun unit	12	29.095.000.000	0	5	3.376.615.000	5	3.014.677.488	100	89,28	5	3.014.677.488	41,67	10,36		DISDIKBUD		
17	1.01.02.202.18	Rehabilitasi Sedang/Berat Laboratorium	jumlah sekolah yang direhab ruang laboratoriumnya sekolah	3	346.386.236	0	1	486.910.000	1	473.998.157	100	97,35	1	473.998.157	33,33	136,84		DISDIKBUD		
18	1.01.02.202.24	Rehabilitasi Sedang/Berat Sarana, Prasarana dan Utilitas Sekolah	Jumlah sekolah yang direhab sarana, prasarana dan utilitasnya sekolah	3	432.884.151	0	1	44.680.000	1	42.513.182	100	95,15	1	42.513.182	33,33	9,82		DISDIKBUD		
19	1.01.02.202.25	Pengadaan Mebel Sekolah	Pengadaan Mebel Sekolah paket	16	1.659.792.065	0	4	565.170.000	4	559.350.000	100	98,97	4	559.350.000	25	33,7		DISDIKBUD		
20	1.01.02.202.26	Pengadaan Alat Rumah Tangga Sekolah	Jumlah alat rumah tangga SMP yang dibeli smp			0	2	205.000.000	2	199.942.243	100	97,53	2	199.942.243	inf	inf		DISDIKBUD		
21	1.01.02.202.28	Pengadaan Perlengkapan Siswa	Alat tulis untuk siswa miskin SMP Negeri smp negeri			0	8	550.345.000	8	545.667.600	100	99,15	8	545.667.600	inf	inf		DISDIKBUD		

No	Kode	Urusan/Bidang Urusan Pemerintahan Daerah dan Program/Kegiatan	Indikator Kinerja Program (outcome)/Kegiatan(output)		Capaian Kinerja RPJMD Pada Tahun 2026 (Akhir Periode RPJMD)		Realisasi (n-###)	Target Kinerja dan Anggaran RKPd Tahun Berjalan yang dievaluasi (tahun n-1)		Realisasi Capaian Kinerja dan Anggaran RKPd yang dievaluasi (Tahun n-1)		Tingkat Capaian Kinerja dan Realisasi Anggaran RKPd (%)		Realisasi Kinerja Anggaran RKPd s/d Tahun n-1		Tingkat Capaian Kinerja dan Realisasi Anggaran RPJMD s/d Tahun n-1 (%)		Perangkat Daerah Penanggung Jawab	Ket		
					-5			-6		-7		-8		(9) = 8/7 * 100%		(10) = 6+8				(11) = 10/5 * 100%	
					K	Rp		K	Rp	K	Rp	K	Rp	K	Rp	K	Rp			K	Rp
-1	-2	-3	-4															-12	-13		
			Alat tulis untuk siswa miskin SMP Swasta	smp swasta				7	7			100		7			inf		DISDIKBUD		
22	1.01.02.202.30	Pemeliharaan Rutin Sarana, Prasarana dan Utilitas Sekolah	Jumlah sarana, prasarana dan utilitas sekolah yang dipelihara	unit	0	0	0	1	0	0	0	0	nan	0	0	nan	nan		DISDIKBUD		
23	1.01.02.202.32	Penyediaan Biaya Personil Peserta Didik Sekolah Menengah Pertama	bantuan beasiswa bagi masyarakat kurang mampu kelurahan kubu galai bancah	smp	0	0	0	1	221.935.000	100	100.000.000	10.000,00	45,06	100	100.000.000	inf	inf		DISDIKBUD		
24	1.01.02.202.34	Perlengkapan Belajar Peserta Didik	jumlah perlengkapan sekolah yang dibeli	smp	15	746.496.000	0	1	0	0	0	0	nan	0	0	0	0		DISDIKBUD		
25	1.01.02.202.35	Pengadaan Alat Praktikum dan Peraga Siswa	Jumlah alat praktikum dan peraga siswa yang dibeli	paket	12	2.256.993.331	0	6	2.453.190.000	6	2.591.841.000	100	105,65	6	2.591.841.000	50	114,84		DISDIKBUD		
26	1.01.02.202.36	Penyelenggaraan Proses Belajar dan Ujian bagi Peserta Didik	jumlah sekolah yang melaksanakan proses belajar mengajar	sekolah	10	32.115.000	0	6	111.185.000	8	536.732.445	133,33	482,74	8	536.732.445	80	1.671,28		DISDIKBUD		
			Jumlah Kegiatan Bimtek Perencanaan Berbasis Data	sekolah	1			[?]		1		inf		1		100			DISDIKBUD		
			Jumlah sekolah Yang mengikuti kegiatan ABS SBK (SMPN 1)	SMP	1			1		1		100		1		100			DISDIKBUD		
			Jumlah sekolah Yang mengikuti kegiatan ABS SBK (SMPN 2)	SMP	1			1		1		100		1		100			DISDIKBUD		
			Jumlah sekolah Yang mengikuti kegiatan ABS SBK (SMPN 3)	SMP	1			1		1		100		1		100			DISDIKBUD		
			Jumlah sekolah Yang mengikuti kegiatan ABS SBK (SMPN 4)	SMP	1			1		1		100		1		100			DISDIKBUD		
			Jumlah sekolah Yang mengikuti kegiatan ABS SBK (SMPN 5)	SMP	1			1		1		100		1		100			DISDIKBUD		
			Jumlah sekolah Yang mengikuti kegiatan ABS SBK (SMPN 6)	SMP	1			1		1		100		1		100			DISDIKBUD		
			Jumlah sekolah Yang mengikuti kegiatan ABS SBK (SMPN 7)	SMP	1			1		1		100		1		100			DISDIKBUD		
			Jumlah sekolah Yang mengikuti kegiatan ABS SBK (SMPN 8)	SMP	1			1		1		100		1		100			DISDIKBUD		
27	1.01.02.202.37	Penyiapan dan Tindak Lanjut Evaluasi Satuan Pendidikan Sekolah Menengah Pertama	Jumlah Kegiatan Bimtek Perencanaan Berbasis Data	kegiatan	1	114.955.788	0	[?]	129.185.750	3	54.893.300	inf	42,49	3	54.893.300	300	47,75		DISDIKBUD		
			Jumlah sekolah yang akan diakreditasi	sekolah	4			6		0		0		0		0			DISDIKBUD		
			Jumlah sekolah yang akan mengolah rapor mutu pendidikan	sekolah				15		0		0		0		nan			DISDIKBUD		
28	1.01.02.202.38	Pembinaan Minat, Bakat dan Kreativitas Siswa	jumlah reward untuk siswa berprestasi	orang	65	464.292.972	0	30	452.242.900	0	382.099.250	0	84,49	0	382.099.250	0	82,3		DISDIKBUD		
			jumlah siswa pemenang KSN	orang				9		0		0		0		nan			DISDIKBUD		
			jumlah siswa SMP untuk mengikuti FLS2N Tk.prov dan Nasional	sekolah	10			15		2		13,33		2		20			DISDIKBUD		
			Pelaksanaan KOSN SMP	orang				50		0		0		0		nan			DISDIKBUD		
			Proses belajar mengajar SMP	bulan	12			12		12		100		12		100			DISDIKBUD		
29	1.01.02.202.39	Penyediaan Pendidik dan Tenaga Kependidikan bagi Satuan Pendidikan Sekolah Menengah Pertama	Jumlah guru dan pegawai yang dikontrak	orang	209	5.322.726.245	0	73	3.991.315.344	82	3.834.032.555	112,33	96,06	82	3.834.032.555	39,23	72,03		DISDIKBUD		
			Jumlah guru Non PNS yang menerima Insentif Bulanan dan THR Jenjang SMP	orang	91			159		159		100		159		174,73			DISDIKBUD		
30	1.01.02.202.40	Pengembangan Karir Pendidik dan Tenaga Kependidikan pada Satuan Pendidikan Sekolah Menengah Pertama	Jumlah bahan angka kredit Guru Jenjang SMP	dokumen	50	551.323.231	0	50	201.552.000	0	197.097.950	0	97,79	0	197.097.950	0	35,75		DISDIKBUD		
			Jumlah guru sertifikasi jenjang SMP	orang	303			[?]		0		nan		0		0			DISDIKBUD		
			Jumlah Guru yang akan dibekali untuk pelaksanaan program profesi guru	orang				[?]		0		nan		0		nan			DISDIKBUD		
			Jumlah kepala sekolah dan guru yang berprestasi	orang	16			[?]		0		nan		0		0			DISDIKBUD		
			Jumlah kepala sekolah yang mengikuti pelatihan	orang	15			[?]		0		nan		0		0			DISDIKBUD		
31	1.01.02.202.41	Pembinaan Kelembagaan dan Manajemen Sekolah	Jumlah Operasional DAK	smp		998.431.272	0	6	863.916.000	6	813.680.600	100	94,19	6	813.680.600	inf	81,5		DISDIKBUD		

No	Kode	Urusan/Bidang Urusan Pemerintahan Daerah dan Program/Kegiatan	Indikator Kinerja Program (outcome)/Kegiatan(output)	Capaian Kinerja RPJMD Pada Tahun 2026 (Akhir Periode RPJMD)		Realisasi (n-###)	Target Kinerja dan Anggaran RKPD Tahun Berjalan yang dievaluasi (tahun n-1)		Realisasi Capaian Kinerja dan Anggaran RKPD yang dievaluasi (Tahun n-1)		Tingkat Capaian Kinerja dan Realisasi Anggaran RKPD (%)		Realisasi Kinerja Anggaran RKPD s/d Tahun n-1		Tingkat Capaian Kinerja dan Realisasi Anggaran RPJMD s/d Tahun n-1 (%)		Perangkat Daerah Penanggung Jawab	Ket		
				-5			-6		-7		-8		(9) = 8/7 * 100%		(10) = 6+8				(11) = 10/5 * 100%	
				K	Rp		K	Rp	K	Rp	K	Rp	K	Rp	K	Rp			K	Rp
-1	-2	-3	-4														-12	-13		
			jumlah sekolah penerima	smp			7		7			100		7		inf		DISDIKBUD		
			Pelaksanaan beasiswa miskin melalui PIP Tk.SMP	smp	15		15		15			100		15		100		DISDIKBUD		
			Pelaksanaan BOS Jenjang SMP	smp			15		15			100		15		inf		DISDIKBUD		
			Pembinaan sekolah/madrasah sehat dan LSS	paket			1		1			100		1		inf		DISDIKBUD		
			Pengelolaan bantuan hibah	lembaga			50		50			100		50		inf		DISDIKBUD		
			Pengelolaan DAK SMP	smp			15		15			100		15		inf		DISDIKBUD		
			Program pendidikan inklusi	smp			15		15			100		15		inf		DISDIKBUD		
Rata-rata Capaian Kinerja ()																nan	nan			
Predikat Kinerja																-	-			
1.01.02.203		Pengelolaan Pendidikan Anak Usia Dini (PAUD)	Jumlah Kendaraan Roda Dua, Roda Empat yang dipelihara	%	0	10.885.950.968	0	100	9.184.770.136	0	9.155.974.144	0	99,69	0	9.155.974.144	nan	84,11			
			Persentase Sekolah PAUD Akreditasi A (UPTD TK NEGERI PEMBINA)	%	30		0	9,57	0	0	0	0	0	0	0	0				
			Persentase Sekolah PAUD Akreditasi A (UPTD TK NEGERI 1)	%	30		0	9,57	0	0	0	0	0	0	0	0				
32	1.01.02.203.02	Pembangunan Sarana, Prasarana dan Utilitas PAUD	Jumlah SarPras dan Utilitas	satuan	6	900.000.000	0	3	335.760.000	3	310.470.119	100	92,47	3	310.470.119	50	34,5	DISDIKBUD		
			Pembangunan APE Luar	paket				1		1		100		1		inf		DISDIKBUD		
			Pembangunan Gerbang dan Pagar	paket				1		1		100		1		inf		DISDIKBUD		
			Pembangunan Tangki Air dan Sanitasinya,	lembaga				1		1		100		1		inf		DISDIKBUD		
33	1.01.02.203.06	Pemeliharaan Rutin Sarana, Prasarana dan Utilitas PAUD	Ja yang dipelihara, Jumlah APE yang dipelihara	paket	0	0	0	2	0	0	0	nan	0	0	0	nan	nan	DISDIKBUD		
			Jumlah Kendaraan Roda Dua TKN 1 Bukittinggi yang dipelihara,	unit				1		0		0		0		nan		DISDIKBUD		
34	1.01.02.203.12	Pengadaan Alat Praktik dan Peraga Siswa PAUD	Peningkatan sarana prasarana TK i Semai Benih Bangsa Al-Qabah, jumlah sarana belajar yang dibeli	paket	0	0	0	2	0	0	0	nan	0	0	0	nan	nan	DISDIKBUD		
35	1.01.02.203.13	Penyelenggaraan Proses Belajar PAUD	Terselenggaranya Proses Belajar PAUD	bulan	12	7.645.950.968	0	12	100.000.000	12	179.803.476	100	179,8	12	179.803.476	100	2,35	DISDIKBUD		
			Terselenggaranya Proses Belajar PAUD (UPTD TK NEGERI PEMBINA)	bulan	12			12		12		100		12		100		DISDIKBUD		
			Terselenggaranya Proses Belajar PAUD (UPTD TK NEGERI 1)	bulan	12			12		12		100		12		100		DISDIKBUD		
36	1.01.02.203.15	Penyediaan Pendidik dan Tenaga Kependidikan bagi Satuan PAUD	Jumlah guru dan pegawai yang dikontrak di sekolah negeri jenjang TK	orang	0	0	0	8	3.515.437.936	8	3.449.927.870	100	98,14	8	3.449.927.870	inf	inf	DISDIKBUD		
			Jumlah guru Non PNS yang menerima Insentif Bulanan dan THR Jenjang PAUD	orang				455		455		100		455		inf		DISDIKBUD		
37	1.01.02.203.16	Pengembangan Karir Pendidik dan Tenaga Kependidikan pada Satuan Pendidikan PAUD	Jumlah bahan angka kredit guru jenjang TK	dokumen	0	0	0	25	22.465.000	25	18.938.900	100	84,3	25	18.938.900	inf	inf	DISDIKBUD		
			Jumlah dokumen guru TPG dan PPG Jenjang TK	orang				153		153		100		153		inf		DISDIKBUD		
38	1.01.02.203.17	Pembinaan Kelembagaan dan Manajemen PAUD	Jumlah lembaga PAUD yang menerima BOP PAUD	lembaga	0	0	0	117	3.087.707.200	117	3.026.645.779	100	98,02	117	3.026.645.779	inf	inf	DISDIKBUD		
			Jumlah orang tua siswa yang mengikuti Workshop	orang				100		100		100		100		inf		DISDIKBUD		
			Jumlah pengurus bidang Pendidikan di Tk, Kelurahan, Kecamatan dan Kota yang mengikuti workshop Orientasi BUnda PAUD	orang				40		40		100		40		inf		DISDIKBUD		
			Jumlah Pengurus GOP TKI yang mengikuti pembinaan dan sosialisasi	orang				40		40		100		40		inf		DISDIKBUD		
			Jumlah Peserta didik yang mengikuti lomba keagamaan	orang				100		100		100		100		inf		DISDIKBUD		

No	Kode	Urusan/Bidang Urusan Pemerintah Daerah dan Program/Kegiatan	Indikator Kinerja Program (outcome)/Kegiatan(output)	Capaian Kinerja RPJMD Pada Tahun 2026 (Akhir Periode RPJMD)		Realisasi (n-###)	Target Kinerja dan Anggaran RKPd Tahun Berjalan yang dievaluasi (tahun n-1)		Realisasi Capaian Kinerja dan Anggaran RKPd yang dievaluasi (Tahun n-1)		Tingkat Capaian Kinerja dan Realisasi Anggaran RKPd (%)		Realisasi Kinerja Anggaran RKPd s/d Tahun n-1		Tingkat Capaian Kinerja dan Realisasi Anggaran RPJMD s/d Tahun n-1 (%)		Perangkat Daerah Penanggung Jawab	Ket							
				K	Rp		2022		2021		(9) = 8/7 * 100%		2021		2022										
							-5	-6	-7	-8	(10) = 6+8	(11) = 10/5 * 100%													
-1	-2	-3	-4	K	Rp	K	Rp	K	Rp	K	Rp	K	Rp	K	Rp	-12	-13								
			Jumlah peserta sosialisasi dan pelatihan anggota HIMPAUDI kota Bukittinggi	pra			40		40			100		40		inf		DISDIKBUD							
			Jumlah peserta yang mengikuti sosialisasi pengembangan PAUD HI terhadap orang tua	orang			100		100			100		100		inf		DISDIKBUD							
			Jumlah Satuan PAUD yang mengikuti bimbingan dan pembinaan akreditasi sesuai 8 SNP PAUD	lembaga			117		117			100		117		inf		DISDIKBUD							
			Jumlah Satuan PAUD yang mengikuti bimbingan dan pembinaan penetaan mutu Satuan PAUD	lembaga			30		30			100		30		inf		DISDIKBUD							
39	1.01.02.203.18	Pengelolaan Dana BOP PAUD	Jumlah satuan PAUD yang menerima BOP	satuan PAUD	2	2.340.000.000	0	117	2.123.400.000	117	2.170.188.000	100	102,2	117	2.170.188.000	5.850,00	92,74	DISDIKBUD							
			Dana BOP yang dikelola (UPTD TK NEGERI PEMBINA)	bulan	12			12		12		100		12		100		DISDIKBUD							
			Dana BOP yang dikelola (UPTD TK NEGERI 1)	bulan	12			12		12		100		12		100		DISDIKBUD							
40	1.01.02.203.19	Peningkatan Kapasitas Pengelolaan Dana BOP PAUD bagi Lembaga PAUD		lembaga	0		0	116	0	0	0	nan		0	0	nan	nan	DISDIKBUD							
Rata-rata Capaian Kinerja ()																									
Predikat Kinerja																									
	1.01.02.204	Pengelolaan Pendidikan Non Formal/Kesetaraan	Persentase Sekolah Kesetaraan Akreditasi A (SPNF SKB Kota Bukittinggi)	%	90	1.111.718.091	0	41	1.130.307.420	0	1.292.659.181	0	114,36	0	1.292.659.181	0	116,28								
41	1.01.02.204.02	Pembangunan Sarana, Prasarana dan Utilitas Sekolah Non Formal/Kesetaraan	Jumlah SarPras dan Utiliti (Pagar, Gerbang) SPNF SKB yang di bangun	paket	0		0	1	129.100.000	1	107.777.461	100	83,48	1	107.777.461	inf	inf	DISDIKBUD							
42	1.01.02.204.10	Penyediaan Biaya Personil Peserta Didik Non Formal/Kesetaraan	Program Kebutuhan Dasar (Paket A,B,C) Kelurahan Pintu Kabun	bulan	12	114.199.800	0	12	35.000.000	12	34.190.000	100	97,69	12	34.190.000	100	29,94	DISDIKBUD							
			Program Kebutuhan Dasar (Paket A,B,C) Kelurahan Pintu Kabun (SPNF SKB Kota Bukittinggi)	bulan	12			12		12		100		12		100		DISDIKBUD							
43	1.01.02.204.12	Penyelenggaraan Proses Belajar Non Formal/Kesetaraan	Operasional SKB	bulan	12	25.000.000	0	12	100.000.000	12	91.625.282	100	91,63	12	91.625.282	100	366,5	DISDIKBUD							
			Operasional SKB (SPNF SKB Kota Bukittinggi)	bulan	12			12		12		100		12		100		DISDIKBUD							
44	1.01.02.204.13	Penyiapan dan Tindak Lanjut Evaluasi Satuan Pendidikan di Pendidikan Non Formal/Kesetaraan	Jumlah peserta didik kesetaraan yang mengikuti UPK, jumlah tutor yang mengikuti workshop peningkatan kompetensi tutor PNF/Kesetaraan	orang	10	32.500.000	0	200	0	0	0	nan		0	0	0	0	DISDIKBUD							
45	1.01.02.204.14	Penyediaan Pendidik dan Tenaga Kependidikan bagi Satuan Pendidikan Non Formal/Kesetaraan	Jumlah guru dan pegawai yang dikontrak di SPNF	orang	12	481.468.291	0	10	340.394.920	10	321.754.790	100	94,52	10	321.754.790	83,33	66,83	DISDIKBUD							
46	1.01.02.204.16	Pembinaan Kelembagaan dan Manajemen Sekolah Non Formal/Kesetaraan	Jumlah lembaga yang mengikuti lomba Dikmas Tk. KJumlah Kegiatan Penunjang DAK Fisik Non Formal sesuai Peraturan perundangan- undangan, Jumlah Penyebaran informasi melalui Pamrean dalam rangka Hari Aksara Internasional, Jumlah lembaga yang mengikuti bimbingan manajemen Penyusunan dan Pencairan BOP Kesetaraan	kegiatan	1		0	1	55.012.500	1	18.311.850	100	33,29	1	18.311.850	100	inf	DISDIKBUD							
			Jumlah lembaga yang mengikuti lomba Dikmas Tk. Kota, Propinsi dan Nasional	lembaga	11			11		0		0		0		0		DISDIKBUD							

No	Kode	Urusan/Bidang Urusan Pemerintah Daerah dan Program/Kegiatan	Indikator Kinerja Program (outcome)/Kegiatan(output)		Capaian Kinerja RPJMD Pada Tahun 2026 (Akhir Periode RPJMD)		Realisasi (n-###)	Target Kinerja dan Anggaran RKPD Tahun Berjalan yang dievaluasi (tahun n-1)		Realisasi Capaian Kinerja dan Anggaran RKPD yang dievaluasi (Tahun n-1)		Tingkat Capaian Kinerja dan Realisasi Anggaran RKPD (%)		Realisasi Kinerja Anggaran RKPD s/d Tahun n-1		Tingkat Capaian Kinerja dan Realisasi Anggaran RPJMD s/d Tahun n-1 (%)		Perangkat Daerah Penanggung Jawab	Ket	
					2022			2021		2021		2021		2022						
					K	Rp		K	Rp	K	Rp	K	Rp	K	Rp	K	Rp			
-1	-2	-3	-4		-5		-6	-7		-8		(9) = 8/7 * 100%		(10) = 6+8		(11) = 10/5 * 100%		-12	-13	
			Jumlah Penyebaran informasi myusunan dan Pencairan BOP Kesetaraan	orang	4			150		0		0		0		0				DISDIKBUD
47	1.01.02.204.17	Pengelolaan Dana BOP Sekolah Non Formal/Kesetaraan	Jumlah lembaga yang menerima BOP Kesetaraan	lembaga	4	458.550.000	0	4	470.800.000	0	718.999.798	0	152,72	0	718.999.798	0	156,8			DISDIKBUD
			Dana BOP yang dikelola (SPNF SKB Kota Bukittinggi)	bulan	12			12		0			0		0					DISDIKBUD
48	1.01.02.204.18	Peningkatan Kapasitas Pengelolaan Dana BOP Sekolah Non Formal/Kesetaraan	Kegiatan Peningkatan Kapasitas Pengelolaan Dana BOP Pendidikan Kesetaraan bagi SPNF SKB dan PKBM	kegiatan	0		0	1	0	0	0	0	nan	0	0	nan	nan			DISDIKBUD
Rata-rata Capaian Kinerja ()																nan	nan			
Predikat Kinerja																-	-			
1.01.03	PROGRAM PENGEMBANGAN KURIKULUM		persentase satuan pendidikan yang telah menerapkan kurikulum pendidikan sesuai standar	%	625.000.000	0	20	271.340.000	0	256.243.252	0	94,44	0	256.243.252	nan	41				
1.01.03.201	Penetapan Kurikulum Muatan Lokal Pendidikan Dasar		Jumlah Kurikulum Muatan Lokal Pendidikan Dasar yang ditetapkan	kurikulum	1	300.000.000	0	1	135.670.000	0	128.121.626	0	94,44	0	128.121.626	0	42,71			
1	1.01.03.201.01	Penyusunan Kompetensi Dasar Muatan Lokal Pendidikan Dasar	Penyusunan Kompetensi Dasar Muatan Lokal Pendidikan dasar	kegiatan	1	150.000.000	0	1	67.573.000	1	62.292.726	100	92,19	1	62.292.726	100	41,53			DISDIKBUD
2	1.01.03.201.02	Penyusunan Silabus Muatan Lokal Pendidikan Dasar	Jumlah dokumen yang tersusun Silabus Muatan Lokal Pendidikan Dasar	dokumen	9	150.000.000	0	2	68.097.000	2	65.828.900	100	96,67	2	65.828.900	22,22	43,89			DISDIKBUD
Rata-rata Capaian Kinerja ()																61,11	42,71			
Predikat Kinerja																R	SR			
1.01.03.202	Penetapan Kurikulum Muatan Lokal Pendidikan Anak Usia Dini dan Pendidikan Non Formal		Jumlah Kurikulum Muatan Lokal Pendidikan Dasar yang ditetapkan	kurikulum	1	25.000.000	0	1	0	0	0	nan	0	0	0	0	0			
3	1.01.03.202.02	Penyusunan Silabus Muatan Lokal Pendidikan Anak Usia Dini dan Pendidikan Non Formal	Jumlah dokumen yang tersusun Silabus Muatan Lokal Pendidikan Anak Usia Dini dan Pendidikan Nonformal	dokumen	1	25.000.000	0	2	0	0	0	nan	0	0	0	0	0			DISDIKBUD
Rata-rata Capaian Kinerja ()																0	0			
Predikat Kinerja																SR	SR			
1.01.04	PROGRAM PENDIDIK dan TENAGA KEPENDIDIKAN		persentase pendidik dan tenaga kependidikan yang berkarakter	%	1.100.000.000	0	90	456.500.000	0	486.178.980	0	106,5	0	486.178.980	nan	44,2				
1.01.04.201	Pemerataan Kuantitas dan Kualitas Pendidik dan Tenaga Kependidikan bagi Satuan Pendidikan Dasar, PAUD, dan Pendidikan Non Formal/Kesetaraan		Pendidik dan tenaga kependidikan lolos dalam program sekolah penggerak	%	0	550.000.000	0	90	228.250.000	0	243.089.490	0	106,5	0	243.089.490	nan	44,2			
1	1.01.04.201.01	Perhitungan dan Pemetaan Pendidik dan Tenaga Kependidikan Satuan Pendidikan Dasar, PAUD, dan Pendidikan Non Formal/Kesetaraan	Jumlah peserta bimtek pendidikan karakter	orang		550.000.000	0	305	228.250.000	300	243.089.490	98,36	106,5	300	243.089.490	inf	44,2			DISDIKBUD
			jumlah peserta bimtek program sekolah penggerak	orang				130		0		0		0		nan	44,2			DISDIKBUD
Rata-rata Capaian Kinerja ()																nan	44,2			
Predikat Kinerja																-	SR			
1.01.05	PROGRAM PENGENDALIAN PERIZINAN PENDIDIKAN		[?]	[?]	3	1.000	0	[?]	0	1	0	inf	nan	1	0	33,33	0			
1.01.05.202	Penerbitan Izin PAUD dan Pendidikan Non Formal yang Diselenggarakan oleh Masyarakat		[?]	[?]	44	1.000	0	0	0	10	0	inf	nan	10	0	22,73	0			
1	1.01.05.202.02	Pengendalian dan Pengawasan Perizinan PAUD dan Pendidikan Non Formal yang Diselenggarakan oleh Masyarakat	Jumlah satuan PAUD yang layak untuk mendapatkan perizinan	lembaga	11	1.000	0	43	0	0	0	0	nan	0	0	0	0			DISDIKBUD
Rata-rata Capaian Kinerja ()																0	0			
Predikat Kinerja																SR	SR			

No	Kode	Urusan/Bidang Urusan Pemerintah Daerah dan Program/Kegiatan	Indikator Kinerja Program (outcome)/Kegiatan(output)		Capaian Kinerja RPJMD Pada Tahun 2026 (Akhir Periode RPJMD)		Realisasi (n-###)	Target Kinerja dan Anggaran RKPd Tahun Berjalan yang dievaluasi (tahun n-1)		Realisasi Capaian Kinerja dan Anggaran RKPd yang dievaluasi (Tahun n-1)		Tingkat Capaian Kinerja dan Realisasi Anggaran RKPd (%)		Realisasi Kinerja Anggaran RKPd s/d Tahun n-1		Tingkat Capaian Kinerja dan Realisasi Anggaran RPJMD s/d Tahun n-1 (%)		Perangkat Daerah Penanggung Jawab	Ket	
					2022			2021		2021		2021		2022						
					K	Rp		K	Rp	K	Rp	K	Rp	K	Rp	K	Rp			
-1	-2	-3	-4		-5		-6	-7		-8		(9) = 8/7 * 100%		(10) = 6+8		(11) = 10/5 * 100%		-12	-13	
		URUSAN PEMERINTAHAN WAJIB YANG TIDAK BERKAITAN DENGAN PELAYANAN DASAR			3.536.558.082	0		3.798.972.086	3.093.140.668	81,42		3.093.140.668	87,46							
	2.22	URUSAN PEMERINTAHAN BIDANG KEBUDAYAAN			3.536.558.082	0		3.798.972.086	3.093.140.668	81,42		3.093.140.668	87,46							
	2.22.02	PROGRAM PENGEMBANGAN KEBUDAYAAN	Jumlah Pelindungan, Pengembangan, Pemanfaatan, dan Pembinaan Warisan Budaya	warisan budaya	1	830.000.000	0	1	1.729.738.000	1	1.128.123.920	100	65,22	1	1.128.123.920	100	135,92			
	2.22.02.201	Pengelolaan Kebudayaan yang Masyarakat Pelakunya dalam Daerah Kabupaten/Kota	Warisan Budaya Tak Benda yang Dilestarikan Warisan Budaya Tak Benda Yang Dilestarikan	event	1	120.000.000	0	3	256.992.000	1	193.471.240	33,33	75,28	1	193.471.240	100	161,23			
	1	2.22.02.201.01	Pelindungan, Pengembangan, Pemanfaatan Objek Pemajuan Kebudayaan	Jumlah misi kesenian antar daerah	event	1	120.000.000	0	1	256.992.000	1	193.471.240	100	75,28	1	193.471.240	100	161,23	DISDIKBUD	
			Jumlah pagelaran seni budaya yang dilaksanakan	kelompok	20			20		0				0			0	161,23	DISDIKBUD	
Rata-rata Capaian Kinerja ()																50	161,23			
Predikat Kinerja																SR	ST			
	2.22.02.202	Pelestarian Kesenian Tradisional yang Masyarakat Pelakunya dalam Daerah Kabupaten/Kota	Warisan Budaya Tak Benda yang Dilestarikan Warisan Budaya Tak Benda yang Dilestarikan	obyek	0	50.000.000	0	2	324.324.000	0	59.503.750	0	18,35	0	59.503.750	nan	119,01			
	2	2.22.02.202.01	Pelindungan, Pengembangan, Pemanfaatan Objek Pemajuan Tradisi Budaya	Jumlah inventarisasi dan dokumentasi WBTB	objek	2	50.000.000	0	2	324.324.000	2	59.503.750	100	18,35	2	59.503.750	100	119,01	DISDIKBUD	
Rata-rata Capaian Kinerja ()																33,33	59,5			
Predikat Kinerja																SR	R			
	2.22.02.203	Pembinaan Lembaga Adat yang Penganutnya dalam Daerah Kabupaten/Kota	Jumlah Inventarisasi dan dokumentasi Warisan Budaya Tak Benda	onjek	0	270.000.000	0	2	445.715.000	0	340.838.845	0	76,47	0	340.838.845	nan	126,24			
	3	2.22.02.203.02	Pembinaan Sumber Daya Manusia, Lembaga, dan Pranata Adat	Jumlah pembinaan lembaga adat	lembaga	9	270.000.000	0	9	445.715.000	9	340.838.845	100	76,47	9	340.838.845	100	126,24	DISDIKBUD	
Rata-rata Capaian Kinerja ()																25	42,08			
Predikat Kinerja																SR	SR			
	2.22.03	PROGRAM PENGEMBANGAN KESENIAN TRADISIONAL	Jumlah Pelindungan, Pengembangan, Pemanfaatan, dan Pembinaan Warisan Budaya	warisan budaya	0		0	1	841.000.000	0	772.630.000	0	91,87	0	772.630.000	nan	inf			
	2.22.03.201	Pembinaan Kesenian yang Masyarakat Pelakunya dalam Daerah Kabupaten/Kota	Warisan Budaya Tak Benda yang dilestarikan	kali	0		0	0	420.500.000	0	386.315.000	nan	91,87	0	386.315.000	nan	inf			
	1	2.22.03.201.01	Peningkatan Pendidikan dan Pelatihan Sumber Daya Manusia Kesenian Tradisional	Pembinaan Seni Budaya di kota Bukittinggi	sanggar	0		10	0	0	0	nan	0	0	0	nan	nan	DISDIKBUD		
	2	2.22.03.201.03	Peningkatan Kapasitas Tata Kelola Lembaga Kesenian Tradisional	Jumlah kelompok seni budaya yang diberi bantuan	kelompok	0		5	420.500.000	5	386.315.000	100	91,87	5	386.315.000	inf	inf	DISDIKBUD		
			Jumlah lembaga seni budaya	lembaga			1		0		0		0		nan	nan	DISDIKBUD			
Rata-rata Capaian Kinerja ()																nan	nan			
Predikat Kinerja																-	-			
	2.22.05	PROGRAM PELESTARIAN DAN PENGELOLAAN CAGAR BUDAYA	Jumlah Pelindungan, Pengembangan, Pemanfaatan, dan Pembinaan Warisan Budaya	warisan budaya	590.000.000	0	1	298.736.000	0	145.652.694	0	48,76	0	145.652.694	nan	24,69				
	2.22.05.201	Penetapan Cagar Budaya Peringkat Kabupaten/Kota	Jumlah ODBC yang didaftarkan/ditetapkan	CB	0	95.000.000	0	92	61.288.000	0	30.884.380	0	50,39	0	30.884.380	nan	32,51			
	1	2.22.05.201.01	Pendaftaran Objek Diduga Cagar Budaya	Jumlah ODBC yang didaftarkan	ODCB	120	25.000.000	0	10	15.000.000	10	12.373.880	100	82,49	10	12.373.880	8,33	49,5	DISDIKBUD	
	2	2.22.05.201.02	Penetapan Cagar Budaya	Jumlah ODBC yang direkomendasikan untuk ditetapkan menjadi cagar budaya	CB	59	70.000.000	0	4	46.288.000	0	18.510.500	0	39,99	0	18.510.500	0	26,44	DISDIKBUD	
Rata-rata Capaian Kinerja ()																4,17	37,97			
Predikat Kinerja																SR	SR			
	2.22.05.202	Pengelolaan Cagar Budaya Peringkat Kabupaten/Kota	[?]		0	200.000.000	0	0	88.080.000	0	41.941.967	nan	47,62	0	41.941.967	nan	20,97			

No	Kode	Urusan/Bidang Urusan Pemerintahan Daerah dan Program/Kegiatan	Indikator Kinerja Program (outcome) /Kegiatan(output)	Capaian Kinerja RPJMD Pada Tahun 2026 (Akhir Periode RPJMD)		Realisasi (n-###)	Target Kinerja dan Anggaran RKPD Tahun Berjalan yang dievaluasi (tahun n-1)		Realisasi Capaian Kinerja dan Anggaran RKPD yang dievaluasi (Tahun n-1)		Tingkat Capaian Kinerja dan Realisasi Anggaran RKPD (%)		Realisasi Kinerja Anggaran RKPD s/d Tahun n-1		Tingkat Capaian Kinerja dan Realisasi Anggaran RPJMD s/d Tahun n-1 (%)		Perangkat Daerah Penanggung Jawab	Ket	
				-5			-7		-8		(9) = 8/7 * 100%		(10) = 6+8		(11) = 10/5 * 100%				
				K	Rp		K	Rp	K	Rp	K	Rp	K	Rp	K	Rp			
9	1.02.01.208.02	Penyediaan Jasa Komunikasi, Sumber Daya Air dan Listrik	Jumlah rekening untuk air, listrik dan telpon yang dibayarkan rekening	540	418.722.455	0	45	270.560.000	1350	808.895.879	3.000,00	298,97	1350	808.895.879	250	193,18	DINKES		
Rata-rata Capaian Kinerja ()																42,5	29,5		
Predikat Kinerja																SR	SR		
10	1.02.01.209.01	Pemeliharaan Barang Milik Daerah Penunjang Urusan Pemerintahan Daerah	Persentase tingkat ketersediaan layanan administrasi perkantoran	0	3.777.518.150	0	90	2.656.870.510	0	2.368.603.947	0	89,15	0	2.368.603.947	nan	62,7			
10	1.02.01.209.01	Penyediaan Jasa Pemeliharaan, Biaya Pemeliharaan, dan Pajak Kendaraan Perorangan Dinas atau Kendaraan Dinas Jabatan	Jumlah pajak kendaraan bermotor yang dibayar kendaraan	1	39.568.966	0	1	22.111.800	4	45.067.915	400	203,82	4	45.067.915	400	113,9	DINKES		
11	1.02.01.209.02	Penyediaan Jasa Pemeliharaan, Biaya Pemeliharaan, Pajak dan Perizinan Kendaraan Dinas Operasional atau Lapangan	Jumlah kendaraan dinas yang mendapatkan biaya pemeliharaan kendaraan	35	766.393.042	0	17	437.292.090	61	692.649.888	358,82	158,4	61	692.649.888	174,29	90,38	DINKES		
12	1.02.01.209.06	Pemeliharaan Peralatan dan Mesin Lainnya	Jumlah pemeliharaan mesin kantor dan peralatan	12	100.269.785	0	12	51.690.000	27	23.964.750	225	46,36	27	23.964.750	225	23,9	DINKES		
13	1.02.01.209.09	Pemeliharaan/Rehabilitasi Gedung Kantor dan Bangunan Lainnya	Jumlah honor tenaga kebersihan yg dibayar orang	20	2.871.286.357	0	20	2.145.776.620	80	1.606.921.394	400	74,89	80	1.606.921.394	400	55,97	DINKES		
			Jumlah honor tenaga ketertiban	22			22		88		400		88		400		DINKES		
			DKK	1			1		1		100		1		100		DINKES		
Rata-rata Capaian Kinerja ()																106,21	21,86		
Predikat Kinerja																ST	SR		
1	1.02	WAJIB YANG BERKAITAN URUSAN PEMERINTAHAN BIDANG KESEHATAN		30.562.122.612	0	11.775.314.822		16.385.872.736		139,15		16.385.872.736		53,61					
1.02				30.562.122.612	0	11.775.314.822		16.385.872.736		139,15		16.385.872.736		53,61					
1.02.02		PROGRAM PEMENUHAN UPAYA KESEHATAN PERORANGAN DAN UPAYA KESEHATAN MASYARAKAT	Cakupan bayi usia kurang 6 bulan mendapatkan ASI eksklusif	57.712.867.250	0	45	21.914.262.844	1	29.676.659.996	2,22	135,42	1	29.676.659.996	inf	51,42				
			Cakupan kunjungan Antenatal			80		0		0		0		nan					
			Cakupan kunjungan balita			80		0		0		0		nan					
			Cakupan kunjungan neonatal			80		0		0		0		nan					
			(UHC)			81,7		0		0		0		nan					
			melaksanakan keturahan sehat			100		0		0		0		nan					
			Persentase fasyankes			85		0		0		0		nan					
1.02.02.201		Kesehatan untuk UKM dan	dan penggunaan obat rasional di	0	11.087.119.840	0	95	1.063.015.000	1	806.022.000	1,05	75,82	1	806.022.000	inf	7,27			
1	1.02.02.201.02	Pembangunan Puskesmas	di birugo, Rehab Pustu Kubu	1	10.000.000.000	0	[?]	0	0	0	nan	nan	0	0	0	0	DINKES		
2	1.02.02.201.03	Lainnya	Campago Ipuh yang dibangun	1	261.000.000	0	1	261.000.000	0	0	0	0	0	0	0	0	DINKES		
3	1.02.02.201.09	Puskesmas	yang direhabilitasi	1	800.000.000	0	[?]	0	0	0	nan	nan	0	0	0	0	DINKES		
4	1.02.02.201.13	Pengadaan Prasarana dan Pendukung Fasilitas Pelayanan Kesehatan	Pengadaan Mobiler Poskeskel Sapiran	2	1.000.000	0	2	790.000.000	3	787.957.000	150	99,74	3	787.957.000	150	78.795,70	DINKES		
			Tersedianya prasarana Labkes	1			1		1		100		1		100		DINKES		
			Tersedianya prasarana Puskesmas	1			1		1		100		1		100		DINKES		
5	1.02.02.201.20	Alat Kesehatan/Alat Penunjang	ambulans siaga	6	25.119.840	0	6	12.015.000	11	18.065.000	183,33	150,35	11	18.065.000	183,33	71,92	DINKES		
Rata-rata Capaian Kinerja ()																76,19	15.773,52		
Predikat Kinerja																T	ST		
1.02.02.202		untuk UKM dan UKP Rujukan	mendapatkan pelayanan Upaya mengikuti penilaian akreditasi	0	16.938.513.129	0	100	9.215.664.252	12	12.920.053.781	12	140,2	12	12.920.053.781	inf	76,28			
				0		0	100		0		0		0	nan					
6	1.02.02.202.01	Ibu Hamil	Bahan Cetak Promosi Kesehatan Kesehatan Reproduksi dan KB evaluasi program Kesga Gizi dan Ibu Balita bagi tenaga dan E kohort Tk Kota #BOK TIM AMPSR #BOK dalam Penatalaksanaan Kespro dalam penguatan Implementasi dalam penguatan implementasi dalam penguatan implementasi Kohort	2	430.000.000	0	2	187.130.000	4	320.425.580	200	171,23	4	320.425.580	200	74,52	DINKES		
				1			1		4		400		4		400		DINKES		
				4			4		9		225		9		225		DINKES		
				1			1		3		300		3		300		DINKES		
				1			1		3		300		3		300		DINKES		
				1			1		2		200		2		200		DINKES		
				1			1		2		200		2		200		DINKES		
				1			1		1		100		1		100		DINKES		
				1			1		1		100		1		100		DINKES		
				1			1		1		100		1		100		DINKES		
7	1.02.02.202.02	Ibu Bersalin	Bahan Cetak Promosi Kesehatan	3	460.000.000	0	3	162.370.000	8	152.043.336	266,67	93,64	8	152.043.336	266,67	33,05	DINKES		

No	Kode	Urusan/Bidang Urusan Pemerintah Daerah dan Program/Kegiatan	Indikator Kinerja Program (outcome) /Kegiatan (output)	Capaian Kinerja RPJMD Pada Tahun 2026 (Akhir Periode RPJMD)		Realisasi (n-###)	Target Kinerja dan Anggaran RKPD Tahun Berjalan yang dievaluasi (tahun n-1)		Realisasi Capaian Kinerja dan Anggaran RKPD yang dievaluasi (Tahun n-1)		Tingkat Capaian Kinerja dan Realisasi Anggaran RKPD (%)		Realisasi Kinerja Anggaran RKPD s/d Tahun n-1		Tingkat Capaian Kinerja dan Realisasi Anggaran RPJMD s/d Tahun n-1 (%)		Perangkat Daerah Penanggung Jawab	Ket		
				-5			-6		-7		-8		(9) = 8/7 * 100%		(10) = 6+8				(11) = 10/5 * 100%	
				K	Rp	K	Rp	K	Rp	K	Rp	K	Rp	K	Rp	K			Rp	
	-2	-3	-4													-12	-13			
			Puskesmas	kegiatan	1			1		3			300		3		300	DINKES		
			terhadap Ibu Hamil	kegiatan	1			1		2			200		2		200	DINKES		
			Dokter dalam Pelayanan KIA dan Koordinator Dalam	kegiatan	1			1		2			200		2		200	DINKES		
			TIM Rujukan terpadu tentang Neonatal (Biaya transportasi, masa nifas)	kegiatan	1			1		1			100		1		100	DINKES		
			kegiatan	kegiatan	1			1		0			0		0		0	DINKES		
			kegiatan	kegiatan	1			1		1			100		1		100	DINKES		
8	1.02.02.202.03	Bayi Baru Lahir	Lomba Anak Sehat dan Kreatif dan bayi baru lahir di Puskesmas dan Bayi Baru Lahir di	kegiatan	1	125.000.000	0	1	119.288.000	1	131.605.320	100	110,33	1	131.605.320	100	105,28	DINKES		
			Pertemuan pembahasan AMP	kegiatan	4			4		7			175		7		175	DINKES		
			AMP	kegiatan	2			2		4			200		4		200	DINKES		
			SHK	paket	1			1		2			200		2		200	DINKES		
9	1.02.02.202.04	Balita	Jumlah cetak media promosi kesehatan anak dalam upaya dalam penguatan implementasi kesehatan anak balita (SDIDTK terintegrasi aplikasi EPPGBM anak	kegiatan	3	125.000.000	0	3	89.800.000	7	175.181.938	233,33	195,08	7	175.181.938	233,33	140,15	DINKES		
			kegiatan	kegiatan	1			1		4			400		4		400	DINKES		
			kegiatan	kegiatan	1			1		3			300		3		300	DINKES		
			kegiatan	kegiatan	1			1		2			200		2		200	DINKES		
			kegiatan	kegiatan	1			1		1			100		1		100	DINKES		
			kegiatan	kegiatan	1			1		1			100		1		100	DINKES		
			kegiatan	kegiatan	1			1		1			100		1		100	DINKES		
10	1.02.02.202.05	pada Usia Pendidikan Dasar	mendapatkan orientasi sekolah yang sudah dilatih	guru	30	37.796.785	0	30	19.956.000	60	38.880.850	200	194,83	60	38.880.850	200	102,87	DINKES		
			mendapatkan pelatihan	kader remaja	50			50		90			180		90		180	DINKES		
			bintek PKPR	petugas	40			40		40			100		40		100	DINKES		
			kegiatan	petugas	40			40		40			100		40		100	DINKES		
11	1.02.02.202.07	pada Usia Lanjut	pedoman kesehatan lansia	kegiatan	2	225.000.000	0	2	140.045.000	6	268.681.576	300	191,85	6	268.681.576	300	119,41	DINKES		
			senam lansia	kegiatan	3			3		5			166,67		5		166,67	DINKES		
			Praktis untuk caregiver informasi kesehatan lansia	kegiatan	1			1		2			200		2		200	DINKES		
			kegiatan	kegiatan	3			3		5			500		5		166,67	DINKES		
			kegiatan	kegiatan	3			3		4			133,33		4		133,33	DINKES		
			kegiatan	kegiatan	1			1		1			100		1		100	DINKES		
			kegiatan	kegiatan	1			1		1			100		1		100	DINKES		
12	1.02.02.202.11	Orang Terduga Tuberkulosis	ditangan pemeriksa sesuai terinfeksi HIV (Ibu hamil, pasien penyimpangan perilaku	%	100	86.027.002	0	100	16.551.000	200	19.644.150	200	118,69	200	19.644.150	200	22,83	DINKES		
13	1.02.02.202.12	Orang dengan Risiko Terinfeksi	Cakupan pemetaan titik hot spot ARV lapangan pada kelompok resti/ diberi konseling agama / psikolog	%	100		0	100	319.444.318	182,6	163.605.891	182,6	51,22	182,6	163.605.891	182,6	inf	DINKES		
			kegiatan	%	100			100		205			205		205		205	DINKES		
			kegiatan	%	90			90		190			211,11		190		211,11	DINKES		
			kegiatan	%	8			80		171,3			214,13		171,3		2.141,25	DINKES		
			kegiatan	%	100			100		205			205		205		205	DINKES		
14	1.02.02.202.15	Gizi Masyarakat	Aksi konvergensi Stunting puskesmas terkait surveilans	Kegiatan	7	800.000.000	0	7	859.802.800	16	881.705.343	228,57	102,55	16	881.705.343	228,57	110,21	DINKES		
			kegiatan	kegiatan	1			1		2			200		2		200	DINKES		
			kegiatan	kegiatan	4			4		10			250		10		250	DINKES		
			kegiatan	kegiatan	3			3		5			166,67		5		166,67	DINKES		
			kegiatan	kegiatan	1			1		1			100		1		100	DINKES		
			kegiatan	kegiatan	1			1		3			300		3		300	DINKES		
			kegiatan	kegiatan	2			2		4			200		4		200	DINKES		
15	1.02.02.202.16	Kerja dan Olahraga	Kebugarannya	orang	100	97.000.000	0	100	33.920.000	200	54.155.500	200	159,66	200	54.155.500	200	55,83	DINKES		
			kegiatan	kegiatan	300			300		900			300		900		300	DINKES		
			kegiatan	kegiatan	7			7		17			242,86		17		242,86	DINKES		
16	1.02.02.202.17	Lingkungan	sehat rumah makan dan restoran melaksanakan Pengelolaan	kali	1	797.000.000	0	1	163.687.410	2	234.897.909	200	143,5	2	234.897.909	200	29,47	DINKES		
			kegiatan	fasyankes	24			24		78			325		78		325	DINKES		
			kegiatan	kelurahan	24			24		96			400		96		400	DINKES		
			kegiatan	petugas	15			15		45			300		45		300	DINKES		
			kegiatan	sekolah	50			50		100			200		100		200	DINKES		
			kegiatan	sekolah	30			30		60			200		60		200	DINKES		
17	1.02.02.202.19	Tradisional, Akupuntur, Asuhan	melaksanakan asuhan mandiri melaksanakan kegiatan	puskesmas	7	119.662.035	0	7	21.878.000	14	23.340.000	200	106,68	14	23.340.000	200	19,5	DINKES		
			kegiatan	puskesmas	7			7		14			200		14		200	DINKES		
18	1.02.02.202.20	Pengelolaan Surveilans Kesehatan	melakukan pembinaan SKD-KLB melakukan PE pada setiap kasus melaporkan kasus penyakit	%	100	394.942.952	0	100	268.287.578	210	278.369.689	210	103,76	210	278.369.689	210	70,48	DINKES		
			kegiatan	%	100			100		200			200		200		200	DINKES		
			kegiatan	%	100			100		210			210		210		210	DINKES		

No	Kode	Urusan/Bidang Urusan Pemerintah Daerah dan Program/Kegiatan	Indikator Kinerja Program (outcome)/Kegiatan(output)	Capaian Kinerja RPJMD Pada Tahun 2026 (Akhir Periode RPJMD)		Realisasi (n-1)###	Target Kinerja dan Anggaran RKPd Tahun Berjalan yang dievaluasi (tahun n-1)		Realisasi Capaian Kinerja dan Anggaran RKPd yang dievaluasi (Tahun n-1)		Tingkat Capaian Kinerja dan Realisasi Anggaran RKPd (%)		Realisasi Kinerja Anggaran RKPd s/d Tahun n-1		Tingkat Capaian Kinerja dan Realisasi Anggaran RPJMD s/d Tahun n-1 (%)		Perangkat Daerah Penanggung Jawab	Ket	
				K	Rp		K	Rp	K	Rp	K	Rp	K	Rp	K	Rp			K
-1	-2	-3	-4	-5		-6	-7		-8		(9) = 8/7 * 100%		(10) = 6+8		(11) = 10/5 * 100%		-12	-13	
			melaporkan kasus penyakit dan pengendalian Covid-19	%	100		100	220		220		220		220			DINKES		
19	1.02.02.202.22	Jiwa dan NAPZA	melaksanakan pelayanan	%	100	80.854.044	0	100	28.245.000	160	25.508.100	160	90,31	160	25.508.100	160	31,55	DINKES	
			melaksanakan skrinning faktor	%	100			170		170		170		170			DINKES		
			dilakukan terhadap petugas	%	100			180		180		180		180			DINKES		
			terjangkau ditangani/ konseling	%	100			0		0		0		0			DINKES		
			Penerima wajib Lapor (IPWL)	puskesmas	4			8		200		8		200			DINKES		
20	1.02.02.202.23	Khusus	Hibah ke PMI	bulan	1	1.593.740.503	0	1	654.170.000	3	1.735.048.700	300	265,23	3	1.735.048.700	300	108,87	DINKES	
			Jumlah Anak Yang disunat	orang	100			100		100		100		100			DINKES		
21	1.02.02.202.24	Risiko Krisis Kesehatan dan Pasca	yang diberikan pada lokasi	%	100	89.043.793	0	100	11.292.500	0	1.333.000	0	11,8	0	1.333.000	0	1,5	DINKES	
			krisis kesehatan	kali	1			1		100		1		100			DINKES		
			bencana yang terkumpul pada	%	100			0		0		0		0			DINKES		
22	1.02.02.202.25	Menular dan Tidak Menular	ditangani	%	100	367.264.082	0	100	62.220.382	250	102.036.394	250	163,99	250	102.036.394	250	27,78	DINKES	
			diare	%	100			255		255		255		255			DINKES		
			Pneumonia balita	%	90			215		238,89		215		238,89			DINKES		
			bimbingan Pencegahan dan	%	100			200		200		200		200			DINKES		
			mendapatkan pembinaan	%	100			215		215		215		215			DINKES		
			Hepatitis dan Typhoid	kali	1			2		200		2		200			DINKES		
			tentang gigitan HPR	kali	1			200		200		2		200			DINKES		
23	1.02.02.202.26	Masyarakat	pembayaran premi JKN	peserta	9198	10.299.895.200	0	9198	5.744.020.400	18396	7.855.919.600	200	136,77	18396	7.855.919.600	200	76,27	DINKES	
			dilakukan pembinaan dan	puskesmas	7			7		300		21		300			DINKES		
			memberikan pelayanan kesehatan	puskesmas	7			7		300		21		300			DINKES		
24	1.02.02.202.29	Sehat	Persentase Kecamatan sehat	%	100	597.000.000	0	100	214.865.984	230	373.909.875	230	174,02	230	373.909.875	230	62,63	DINKES	
			Persentase Kelurahan sehat	%	100			100		235		235		235			DINKES		
25	1.02.02.202.36	Diharapkan (Kejadian Ikutan	ditangani	%	100	38.655.107	0	100	12.119.880	100	0	100	0	100	0	100	0	DINKES	
26	1.02.02.202.37	dan Respon Wabah	Imunisasi	kali	1	174.631.626	0	1	86.570.000	3	83.761.030	300	96,76	3	83.761.030	300	47,96	DINKES	
			UCI	%	100			100		20,4		20,4		20,4			DINKES		
			mendapatkan	%	70			167		238,57		167		238,57			DINKES		
			melaksanakan porogram	%	100			250		250		250		250			DINKES		
			mendapatkan pembinaan	%	100			250		250		250		250			DINKES		
			preventif dan respon penyakit	%	100			100		235		235		235			DINKES		
Rata-rata Capaian Kinerja ()															nan	inf			
Predikat Kinerja															-	-			
	1.02.02.203	Informasi Kesehatan Secara	pelayanan kesehatan yang dapat	%	0	180.049.923	0	80	32.025.000	0	40.982.750	0	127,97	0	40.982.750	nan	22,76		
27	1.02.02.203.01	Kesehatan	Jumlah Buku Profil Kesehatan	buku	30	84.880.194	0	30	11.265.000	45	19.270.250	150	171,06	45	19.270.250	150	22,7	DINKES	
28	1.02.02.203.02	Kesehatan	Aplikasi SIK Terintegrasi	laporan	1	95.169.729	0	1	20.760.000	2	21.712.500	200	104,59	2	21.712.500	200	22,81	DINKES	
Rata-rata Capaian Kinerja ()															3,18	1,63			
Predikat Kinerja															SR	SR			
	1.02.02.204	Kelas C, D dan Fasilitasi	Kesehatan yang mengikuti	sarana	0	650.750.733	0	25	646.427.170	0	1.071.271.467	0	165,72	0	1.071.271.467	nan	164,62		
			Kesehatan yang sesuai standar	sarana	0		0	25		0		0		0		nan			
29	1.02.02.204.02	Sakit dan Fasilitas Pelayanan	kesehatan yang sesuai standar	sarana	25	46.234.615	0	25	10.810.000	50	12.119.480	200	112,11	50	12.119.480	200	26,21	DINKES	
			visitasi	kali	0			12		0		0		0		nan		DINKES	
30	1.02.02.204.03	Fasilitas Kesehatan	penilaian FKTP berprestasi	puskesmas	7	604.516.118	0	7	635.617.170	21	1.059.151.987	300	166,63	21	1.059.151.987	300	175,21	DINKES	
			Akuntansi BLUD Puskesmas	bulan	12			12		30		250		30		250		DINKES	
			Jumlah kegiatan evaluasi PIS-PK	kali	4			4		9		225		9		225		DINKES	
			Jumlah kegiatan movev terpadu	kali	12			12		27		225		27		225		DINKES	
			rujukan	kegiatan	12			12		27		225		27		225		DINKES	
			kesehatan LAPAS kis IIA bkt	bulan	6			12		17		141,67		17		283,33		DINKES	
			dilaksanakan	bulan	300			12		750		6.250,00		750		250		DINKES	
			layanan ambulance siaga	%	1,5			1,5		100		1,5		100				DINKES	
			Jumlah Puskesmas BLUD	puskesmas	7			7		21		300		21		300		DINKES	
Rata-rata Capaian Kinerja ()															nan	6,71			
Predikat Kinerja															-	SR			
	1.02.03	KAPASITAS SUMBER DAYA	tenaga medis dan para medis di	%		1.150.093.790	0	80	103.640.000	0	207.592.800	0	200,3	0	207.592.800	nan	18,05		
			medis dan para medis di	%				80		0		0		0		nan			
	1.02.03.201	Kesehatan di Wilayah	mengikuti pendidikan dan	%	0	8.221.654	0	80	4.680.000	0	21.701.000	0	463,7	0	21.701.000	nan	263,95		
1	1.02.03.201.02	Tenaga Kesehatan serta Tindak	diberikan rekomendasi untuk Izin	orang	500	8.221.654	0	500	4.680.000	2274	21.701.000	454,8	463,7	2274	21.701.000	454,8	263,95	DINKES	
			Kesehatan	kali	50			50		44,5		89		44,5		89		DINKES	

No	Kode	Urusan/Bidang Urusan Pemerintah Daerah dan Program/Kegiatan	Indikator Kinerja Program (outcome)/Kegiatan(output)	Capaian Kinerja RPJMD Pada Tahun 2026 (Akhir Periode RPJMD)		Realisasi (n-###)	Target Kinerja dan Anggaran RKPD Tahun Berjalan yang dievaluasi (tahun n-1)		Realisasi Capaian Kinerja dan Anggaran RKPD yang dievaluasi (Tahun n-1)		Tingkat Capaian Kinerja dan Realisasi Anggaran RKPD (%)		Realisasi Kinerja Anggaran RKPD s/d Tahun n-1		Tingkat Capaian Kinerja dan Realisasi Anggaran RPJMD s/d Tahun n-1 (%)		Perangkat Daerah Penanggung Jawab	Ket
				K	Rp		2022		2021		(9) = 8/7 * 100%		2021		2022			
						K	Rp	K	Rp	K	Rp	K	Rp	K	Rp	K		
-1	-2	-3	-4	-5	-6	-7	-8	(9) = 8/7 * 100%	(10) = 6+8	(11) = 10/5 * 100%					-12	-13		
Rata-rata Capaian Kinerja ()														271,9	263,95			
Predikat Kinerja														ST	ST			
1.02.03.202	Pendayagunaan Sumber Daya	[?]	0	276.232.872	0	0	0	0	nan	nan	0	0	nan	0				
2	1.02.03.202.02	Daya Manusia Kesehatan Sesuai	Rencana Kebutuhan SDM	dokumen	1	276.232.872	0	[?]	0	0	0	0	nan	nan	0	0	DINKES	
			Data dan Informasi Deskripsi	kali	4			[?]	0	0	0	0	nan	nan	0	0	DINKES	
			dan uji kompetensi	kali	4			[?]	0	0	0	0	nan	nan	0	0	DINKES	
Rata-rata Capaian Kinerja ()														0	0			
Predikat Kinerja														SR	SR			
1.02.03.203	Peningkatan Kompetensi Teknis	informasi Sistem Informasi	dokumen	0	290.592.369	0	1	47.140.000	0	82.095.400	0	174,15	0	82.095.400	nan	28,25		
3	1.02.03.203.01	Peningkatan Kompetensi Teknis	ASPAC	kali	2	290.592.369	0	2	47.140.000	4	82.095.400	200	174,15	4	82.095.400	200	28,25	DINKES
			Jumlah pertemuan Renbut MK	kali	1			1	2	200	174,15	200		200			DINKES	
			Jumlah pertemuan SISD	kali	1			1	1	100		100		100			DINKES	
			mengikuti	orang	20			20	13	65		65		65			DINKES	
Rata-rata Capaian Kinerja ()														62,78	9,42			
Predikat Kinerja														R	SR			
1.02.04	FARMASI, ALAT	melaksanakan pelayanan	%		887.693.830	0	90	716.127.800	0	857.647.112	0	119,76	0	857.647.112	nan	96,62		
		perbekalan kesehatan di fasilitas	%				90		0	0	0	0	0	0	nan			
		makanan dan minuman	%				65		0	0	0	0	0	nan				
		dan penggunaan obat rasional di	%				85		0	0	0	0	0	nan				
1.02.04.201	Obat, Toko Alat Kesehatan dan	secara rasional	%	0	135.438.106	0	90	38.960.000	0	48.569.600	0	124,67	0	48.569.600	nan	35,86		
1	1.02.04.201.01	serta Tindak Lanjut Pengawasan	Teknis Kefarmasian yang	sarana	30	66.510.287	0	[?]	0	0	0	nan	nan	0	0	0	DINKES	
			Alat Kesehatan, dan Optikal,	sarana	30			[?]	0	0	0	nan	nan	0	0	0	DINKES	
			sarana pelayanan kefarmasian	sarana	10			[?]	0	0	0	nan	nan	0	0	0	DINKES	
			ASPAC	kali	2			[?]	0	0	0	nan	nan	0	0	0	DINKES	
2	1.02.04.201.02	Perizinan dan Tindak Lanjut	Pengawasan Pengelolaan dan	kali	1	68.927.819	0	1	38.960.000	2	48.569.600	200	124,67	2	48.569.600	200	70,46	DINKES
			Pengawasan Penggunaan Obat	kali	1			1	2	200	124,67	200		200			DINKES	
			kefarmasian di apotik	kali	1			1	1	100		100		100			DINKES	
			kefarmasian di puskesmas	kali	1			1	2	200		200		200			DINKES	
			Sediaan farmasi yang Beredar di	sampel	20			20	0	0	0	0	0	0	0	0	DINKES	
Rata-rata Capaian Kinerja ()														77,78	35,23			
Predikat Kinerja														T	SR			
1.02.04.203	Pangan Industri Rumah Tangga	memenuhi syarat kesehatan	%	0	75.586.755	0	100	156.440.000	0	254.338.940	0	162,58	0	254.338.940	nan	336,49		
3	1.02.04.203.01	serta Tindak Lanjut Pengawasan	Bimtek Keamanan Pangan	orang	105	75.586.755	0	105	156.440.000	260	254.338.940	247,62	162,58	260	254.338.940	247,62	336,49	DINKES
			pre market IRTP	kali	50			50	66	132		66		132			DINKES	
			pengawasan pre market	kali	1			1	1	100		100		100			DINKES	
			SPPIRT	dokumen	2			2	5	250		250		250			DINKES	
Rata-rata Capaian Kinerja ()														56,12	112,16			
Predikat Kinerja														R	ST			
1.02.04.204	Higien Sanitasi Tempat	pangan / tpp yang memenuhi	%	0	104.000.000	0	100	26.961.900	0	33.360.516	0	123,73	0	33.360.516	nan	32,08		
4	1.02.04.204.01	serta Tindak Lanjut Pengawasan	pengawasan Kualitas Air dan	kali	4	104.000.000	0	4	26.961.900	8	33.360.516	200	123,73	8	33.360.516	200	32,08	DINKES
			tentang Perizinan dan	Dokumen	1			1	0	0	0	0	0	0	0	0	DINKES	
			Minum (DAM) yang memenuhi	%	95			95	205	215,79		205		215,79			DINKES	
Rata-rata Capaian Kinerja ()														25,99	8,02			
Predikat Kinerja														SR	SR			
1.02.04.206	Hasil Pemeriksaan Post Market	memenuhi syarat kesehatan	%	0	128.822.054	0	100	135.702.000	0	92.554.500	0	68,2	0	92.554.500	nan	71,85		
5	1.02.04.206.01	Produk Makanan- Minuman	Inventarisasi Sarana IRTP	kali	2	128.822.054	0	2	135.702.000	0	92.554.500	0	68,2	0	92.554.500	0	71,85	DINKES
			Lanjut Hasil Pengawasan Sarana	kali	2			2	0	0	0	0	0	0	0	0	DINKES	
			iklan luar ruang	kali	10			10	0	0	0	0	0	0	0	0	DINKES	
			produk pangan IRTP melalui	sampel	55			55	100	181,82		100		181,82			DINKES	
			sarana IRTP	sarana	60			60	0	0	0	0	0	0	0	0	DINKES	
			Jumlah pelaksanaan rapat	kali	7			7	9	128,57		9		128,57			DINKES	
Rata-rata Capaian Kinerja ()														14,11	14,37			
Predikat Kinerja														SR	SR			
1.02.05	PEMBERDAYAAN	mendapatkan pembinaan PHBS	%		1.373.590.354	0	75	816.599.000	0	2.029.845.564	0	248,57	0	2.029.845.564	nan	147,78		
		mendapatkan pembinaan	%				100		0	0	0	0	0	nan				
		mendapatkan pembinaan	%				60		0	0	0	0	0	nan				
1.02.05.201	Kemitraan, Peningkatan Peran	kemitraan dan pemberdayaan	%	0	46.785.567	0	1001	178.334.000	0	304.378.560	0	170,68	0	304.378.560	nan	650,58		
1	1.02.05.201.01	Kesehatan, Advokasi, Kemitraan	Pangan	orang	80	46.785.567	0	80	178.334.000	160	304.378.560	200	170,68	160	304.378.560	200	650,58	DINKES

No	Kode	Urusan/Bidang Urusan Pemerintahan Daerah dan Program/Kegiatan	Indikator Kinerja Program (outcome)/Kegiatan(output)	Capaian Kinerja RPJMD Pada Tahun 2026 (Akhir Periode RPJMD)		Realisasi (n-###)	Target Kinerja dan Anggaran RPKD Tahun Berjalan yang dievaluasi (tahun n-1)		Realisasi Capaian Kinerja dan Anggaran RPKD yang dievaluasi (Tahun n-1)		Tingkat Capaian Kinerja dan Realisasi Anggaran RPKD (%)		Realisasi Kinerja Anggaran RPKD s/d Tahun n-1		Tingkat Capaian Kinerja dan Realisasi Anggaran RPJMD s/d Tahun n-1 (%)		Perangkat Daerah Penanggung Jawab	Ket		
				-5			-6		-7		-8		(9) = 8/7 * 100%		(10) = 6+8				(11) = 10/5 * 100%	
				K	Rp		K	Rp	K	Rp	K	Rp	K	Rp	K	Rp			K	Rp
-1	-2	-3	-4														-12	-13		
			Komunikasi, Informasi dan orang	160			160		320			200		320		200				
Rata-rata Capaian Kinerja ()																200	650,58			
Predikat Kinerja																ST	ST			
1	1.02.05.202	rangka Promotif Preventif	mendapatkan pembinaan PHBS	%	0	150.000.000	0	100	145.937.500	0	254.822.532	0	174,61	0	254.822.532	nan	169,88			
2	1.02.05.202.01	Kesehatan dan Gerakan Hidup	kota yang dilaksanakan	kali	3	150.000.000	0	3	145.937.500	6	254.822.532	200	174,61	6	254.822.532	200	169,88	DINKES		
			melaksanakan kampanye gemas	kelurahan	24			24		72		300		72		300		DINKES		
			promosi kesehatan	macam	8			8		19		237,5		19		237,5		DINKES		
			untuk promosi kesehatan	kali	300			300		650		216,67		650		216,67		DINKES		
			yang dihasilkan	tema	70			70		143		204,29		143		204,29		DINKES		
Rata-rata Capaian Kinerja ()																165,49	84,94			
Predikat Kinerja																ST	T			
3	1.02.05.203	Upaya Kesehatan Bersumber	Persentase kelurahan siaga aktif	%	0	490.009.610	0	75	84.028.000	0	455.721.690	0	542,35	0	455.721.690	nan	93			
3	1.02.05.203.01	Pengembangan dan Pelaksanaan	Cakupan PHBS	%	70	490.009.610	0	70	84.028.000	66,4	455.721.690	94,86	542,35	66,4	455.721.690	94,86	93	DINKES		
			Jumlah anggota saka yang dibina	orang	30			30		60		200		60		200		DINKES		
			dikirim untuk tk Kota	kader	3			3		6		200		6		200		DINKES		
			dikirim untuk tk propinsi	kader	1			1		2		200		2		200		DINKES		
			diikuti	kegiatan	2			2		4		200		4		200		DINKES		
			Jumlah kelurahan siaga aktif	kelurahan	24			24		72		300		72		300		DINKES		
			tehnis pokjanal Posyandu Kota	kali	3			3		6		200		6		200		DINKES		
			Jumlah Posyandu aktif	posyandu	136			136		408		300		408		300		DINKES		
Rata-rata Capaian Kinerja ()																112,99	31			
Predikat Kinerja																ST	SR			
1	1.03	Dinas Pekerjaan Umum dan Penataan Ruang				143.447.551.239	0		67.713.967.152		53.654.104.584		79,24		53.654.104.584		37,4			
1	1.03	PENUNJANG URUSAN				18.528.681.358	0		9.612.196.755		8.728.130.917		90,8		8.728.130.917		47,11			
1.03	1.03	PENUNJANG URUSAN				18.528.681.358	0		9.612.196.755		8.728.130.917		90,8		8.728.130.917		47,11			
1.03.01	1.03.01	PROGRAM PENUNJANG URUSAN PEMERINTAHAN DAERAH KABUPATEN/KOTA	Nilai SAKIP SKPD	nilai	100	841.414.729.701	0	BB	18.697.269.535	100	448.561.786.970	inf	2.399,08	100	448.561.786.970	100	53,31			
1.03.01.201	1.03.01.201	Perencanaan, Penganggaran, danEvaluasi Kinerja Perangkat Daerah	Nilai AKIP Dinas Pekerjaan Umum dan Penataan Ruang	nilai	8	44.442.270	0	8	39.917.000	8	36.554.731	100	91,58	8	36.554.731	100	82,25			
			Persentase sinkronisasi perencanaan dan pelaksanaan kinerja perangkat daerah	%	100			100		100		100		100		100				
1	1.03.01.201.01	Penyusunan Dokumen	Jumlah dokumen Renja yang disusun	dokumen	2	44.442.270	0	2	39.917.000	2	36.554.731	100	91,58	2	36.554.731	100	82,25	DPUPR		
Rata-rata Capaian Kinerja ()																100	82,25			
Predikat Kinerja																ST	T			
1	1.03.01.202	Administrasi Keuangan Perangkat Daerah	Persentase Tertib Administrasi Keuangan	%	100	10.497.837.598	0	100	7.171.696.140	100	7.208.042.429	100	100,51	100	7.208.042.429	100	68,66			
2	1.03.01.202.01	Penyediaan Gaji dan Tunjangan ASN	Jumlah ASN dan calon ASN yang dibayarkan gaji dan tunjangan	orang	72	10.497.837.598	0	74	7.171.696.140	296	7.208.042.429	400	100,51	296	7.208.042.429	411,11	68,66	DPUPR		
Rata-rata Capaian Kinerja ()																205,56	34,33			
Predikat Kinerja																ST	SR			
1	1.03.01.203	Administrasi Barang Milik Daerah pada Perangkat Daerah	Persentase Tertib Administrasi Barang Milik Daerah	%	100	614.918.067	0	100	380.665.000	100	277.663.589	100	72,94	100	277.663.589	100	45,15			
3	1.03.01.203.02	Pengamanan Barang Milik Daerah SKPD	Jumlah unit yang dilakukan penjagaan	ls	1	614.918.067	0	1	380.665.000	1	277.663.589	100	72,94	1	277.663.589	100	45,15	DPUPR		
Rata-rata Capaian Kinerja ()																33,33	15,05			
Predikat Kinerja																SR	SR			
1	1.03.01.205	Administrasi Kepegawaian Perangkat Daerah	Tingkat Kedisiplinan Aparatur dalam kehadiran dan menggunakan atribut pegawai	%	100	8.784.452	0	100	4.220.000	100	3.852.810	100	91,3	100	3.852.810	100	43,86			
4	1.03.01.205.02	Pengadaan Pakaian Dinas beserta AtributKelengkapannya	Pakaian lapangan yang diadakan	stel	7	8.784.452	0	7	4.220.000	14	3.852.810	200	91,3	14	3.852.810	200	43,86	DPUPR		
Rata-rata Capaian Kinerja ()																50	10,96			
Predikat Kinerja																SR	SR			
1	1.03.01.207	Pengadaan Barang Milik Daerah Penunjang Urusan Pemerintah Daerah	Persentase ketersediaan Barang Milik Daerah sesuai dengan perencanaan	%	100	5.720.000.000	0	100	402.360.000	100	534.785.600	100	132,91	100	534.785.600	100	9,35			

No	Kode	Urusan/Bidang Urusan Pemerintahan Daerah dan Program/Kegiatan	Indikator Kinerja Program (outcome)/Kegiatan(output)		Capaian Kinerja RPJMD Pada Tahun 2026 (Akhir Periode RPJMD)		Realisasi (n-###)	Target Kinerja dan Anggaran RPKD Tahun Berjalan yang dievaluasi (tahun n-1)		Realisasi Capaian Kinerja dan Anggaran RPKD yang dievaluasi (Tahun n-1)		Tingkat Capaian Kinerja dan Realisasi Anggaran RPKD (%)		Realisasi Kinerja Anggaran RPKD s/d Tahun n-1		Tingkat Capaian Kinerja dan Realisasi Anggaran RPJMD s/d Tahun n-1 (%)		Perangkat Daerah Penanggung Jawab	Ket		
					-5			-6		-7		-8		(9) = 8/7 * 100%		(10) = 6+8				(11) = 10/5 * 100%	
					K	Rp		K	Rp	K	Rp	K	Rp	K	Rp	K	Rp			K	Rp
5	1.03.01.207.01	Pengadaan Kendaraan Perorangan Dinas atau Kendaraan Dinas Jabatan	Kendaraan kepala dinas	unit	1	150.000.000	0	<	0	1	137.385.600	inf	inf	1	137.385.600	100	91,59	DPUPR			
6	1.03.01.207.02	Pengadaan Kendaraan Dinas Operasional atau Lapangan	Kendaraan operasional pick up yang diadakan	unit	1	1.650.000.000	0	1	402.360.000	1	397.400.000	100	98,77	1	397.400.000	100	24,08	DPUPR			
7	1.03.01.207.03	Pengadaan Alat Besar	Pengadaan bucket bechoe dan bucket breker	unit	2	450.000.000	0	<	0	2	0	inf	nan	2	0	100	0	DPUPR			
8	1.03.01.207.06	Pengadaan Peralatan dan Mesin Lainnya	Peralatan bengkel yang diadakan	paket	4	1.755.000.000	0	<	0	4	0	inf	nan	4	0	100	0	DPUPR			
9	1.03.01.207.09	Pengadaan Gedung Kantor atau Bangunan Lainnya	Pengadaan gudang padang hijau, pengadaan pos jaga, pengadaan bangunan garasi alat berat	gedung	3	1.700.000.000	0	<	0	3	0	inf	nan	3	0	100	0	DPUPR			
10	1.03.01.207.10	Pengadaan Sarana dan Prasarana Gedung Kantor atau Bangunan Lainnya	Pengadaan rak arsip	unit	10	15.000.000	0	<	0	1	0	inf	nan	1	0	10	0	DPUPR			
Rata-rata Capaian Kinerja ()																51	11,57				
Predikat Kinerja																R	SR				
1.03.01.208	Penyediaan Jasa Penunjang Urusan Pemerintahan Daerah	Persentase ketersediaan Jasa Penunjang Urusan Pemerintahan Daerah	%		100	471.436.091	0	100	280.785.000	100	162.088.641	100	57,73	100	162.088.641	100	34,38				
11	1.03.01.208.01	Penyediaan Jasa Surat Menyurat	banyaknya jenis surat menyurat	jenis	4	7.320.382	0	2	3.815.000	2	3.190.000	100	83,62	2	3.190.000	50	43,58	DPUPR			
12	1.03.01.208.02	Penyediaan Jasa Komunikasi, Sumber Daya Air dan Listrik	Jumlah kapasitas tagihan internet yang dibayarkan	mbps	12	420.194.068	0	3	260.680.000	6	143.735.041	200	55,14	6	143.735.041	50	34,21	DPUPR			
			Jumlah rekening tagihan telepon/fax yang dibayarkan	rekening	12			1		12	1.200,00			12		100		DPUPR			
			Jumlah tagihan Air (PDAM) yang dibayarkan	meter kubik	12			2400		2400		100		2400		20.000,00		DPUPR			
			Jumlah tagihan listrik (PLN) yang dibayarkan	kva	12			83800		29800		35,56		29800		248.333,33		DPUPR			
13	1.03.01.208.03	Penyediaan Jasa Peralatan dan Perlengkapan Kantor	Jumlah Peralatan dan perlengkapan kantor yang dipelihara	unit	25	43.921.641	0	21	16.290.000	21	15.163.600	100	93,09	21	15.163.600	84	34,52	DPUPR			
Rata-rata Capaian Kinerja ()																16,788,58	8,64				
Predikat Kinerja																ST	SR				
1.03.01.209	Pemeliharaan Barang Milik Daerah Penunjang Urusan Pemerintahan Daerah	Persentase Barang Milik Daerah yang kondisi baik	%		100	1.171.262.880	0	100	1.207.789.640	100	505.143.117	100	41,82	100	505.143.117	100	43,13				
14	1.03.01.209.01	Penyediaan Jasa Pemeliharaan, Biaya Pemeliharaan, dan Pajak Kendaraan Perorangan Dinas atau Kendaraan Dinas Jabatan	Jumlah Kendaraan dinas jabatan yang dipelihara	unit	1	73.204.271	0	1	42.710.000	1	39.038.000	100	91,4	1	39.038.000	100	53,33	DPUPR			
15	1.03.01.209.02	Penyediaan Jasa Pemeliharaan, Biaya Pemeliharaan, Pajak dan Perizinan Kendaraan Dinas Operasional atau Lapangan	Alat berat yang disediakan biaya pemeliharaan dan perizinannya	unit	29	512.426.285	0	41	841.836.090	41	194.260.305	100	23,08	41	194.260.305	141,38	37,91	DPUPR			
16	1.03.01.209.09	Pemeliharaan/Rehabilitasi Gedung Kantor dan Bangunan Lainnya	belanja jasa tenaga kebersihan	ls	1	585.632.324	0	1	323.243.550	1	271.844.812	100	84,1	1	271.844.812	100	46,42	DPUPR			
			Pemeliharaan gedung kantor	gedung	1			1		1		100		1		100		DPUPR			
			Retribusi sampah	tahun	1			1		1		100		1		100		DPUPR			
Rata-rata Capaian Kinerja ()																25,78	8,6				
Predikat Kinerja																SR	SR				
1		URUSAN PEMERINTAHAN WAJIB YANG BERKAITAN DENGAN PELAYANAN DASAR				123.969.861.850	0		53.161.657.319		44.492.605.393		83,69		44.492.605.393		35,89				
1.03		URUSAN PEMERINTAHAN BIDANG PEKERJAAN UMUM DAN PENATAAN RUANG				123.969.861.850	0		53.161.657.319		44.492.605.393		83,69		44.492.605.393		35,89				
1.03.02		PROGRAM PENGELOLAAN SUMBER DAYA AIR (SDA)	Indeks Kemudahan Akses Pangan	%	85	13.400.000.000	0	80	9.635.392.336	80	6.791.323.630	100	70,48	80	6.791.323.630	94,12	50,68				
1.03.02.201		Pengelolaan SDA dan Bangunan Pengaman Pantai pada Wilayah Sungai (WS) dalam 1 (Satu) Daerah Kabupaten/Kota	Peningkatan kualitas dan kuantitas sarana prasarana irigasi	%	85	500.000.000	0	80	49.010.000	80	0	100	0	80	0	94,12	0				

No	Kode	Urusan/Bidang Urusan Pemerintah Daerah dan Program/Kegiatan	Indikator Kinerja Program (outcome)/Kegiatan(output)		Capaian Kinerja RPJMD Pada Tahun 2026 (Akhir Periode RPJMD)		Realisasi (n-###)	Target Kinerja dan Anggaran RKPD Tahun Berjalan yang dievaluasi (tahun n-1)		Realisasi Capaian Kinerja dan Anggaran RKPD yang dievaluasi (Tahun n-1)		Tingkat Capaian Kinerja dan Realisasi Anggaran RKPD (%)		Realisasi Kinerja Anggaran RKPD s/d Tahun n-1		Tingkat Capaian Kinerja dan Realisasi Anggaran RPJMD s/d Tahun n-1 (%)		Perangkat Daerah Penanggung Jawab	Ket		
					-5			-6		-7		-8		(9) = 8/7 * 100%		(10) = 6+8				(11) = 10/5 * 100%	
					K	Rp		K	Rp	K	Rp	K	Rp	K	Rp	K	Rp			K	Rp
-1	-2	-3	-4															-12	-13		
1	1.03.02.201.61	Pembinaan dan Pemberdayaan Kelembagaan Pengelolaan SDA Kewenangan Kabupaten/Kota	Jumlah rapat komir yang terfasilitasi dan ditindaklanjuti	kali	11	500.000.000	0	4	49.010.000	4	0	100	0	4	0	36,36	0	DPUPR			
Rata-rata Capaian Kinerja ()																36,36	0				
Predikat Kinerja																SR	SR				
1.03.02.202		Pengembangan dan Pengelolaan Sistem Irigasi Primer dan Sekunder pada Daerah Irigasi yang Luasnya di Bawah 1000 Ha dalam 1 (Satu) Daerah Kabupaten/Kota	Meningkatnya sarana prasarana irigasi yang berkualitas untuk mendukung Infrastruktur Pangan	%	85	6.200.000.000	0	80	4.768.686.168	80	3.395.661.815	100	71,21	80	3.395.661.815	94,12	54,77				
2	1.03.02.202.02	Pembangunan Jaringan Irigasi Permukaan	Jumlah Dokumen Perencanaan dokumen		2	1.000.000.000	0	1	546.040.000	1	409.545.655	100	75	1	409.545.655	50	40,95	DPUPR			
			Jumlah Laporan Pengawasan laporan		1			1		1		100		1		100		DPUPR			
			Panjang Saluran Irigasi yang Dibangun	m	500			500		500		100		500		100		DPUPR			
3	1.03.02.202.14	Rehabilitasi Jaringan Irigasi Permukaan	Jumlah Daerah Irigasi yang Dipelihara	DI	3	4.500.000.000	0	3	3.200.650.000	3	2.464.870.192	100	77,01	3	2.464.870.192	100	54,77	DPUPR			
			Jumlah Dokumen Survey Kondisi	dokumen	1			1		1		100		1		100		DPUPR			
			Jumlah Laporan Pengawasan	laporan	1			1		1		100		1		100		DPUPR			
4	1.03.02.202.21	Operasi dan Pemeliharaan Jaringan Irigasi Permukaan	Jumlah daerah irigasi yang terpelihara	DI	11	500.000.000	0	11	926.801.168	11	521.245.968	100	56,24	11	521.245.968	100	104,25	DPUPR			
5	1.03.02.202.27	Operasional Unit Pengelola Irigasi	Jumlah Daerah Irigasi yang Dipelihara	DI	11	200.000.000	0	11	95.195.000	11	0	100	0	11	0	100	0	DPUPR			
Rata-rata Capaian Kinerja ()																83,33	40				
Predikat Kinerja																T	SR				
1.03.03		PROGRAM PENGELOLAAN DAN PENGEMBANGAN SISTEM PENYEDIAAN AIR MINUM	Meningkatkan Kapasitas Air Minum Layak	%	99	46.400.000.000	0	80	188.867.000	90	105.156.452	112,5	55,68	90	105.156.452	90,91	0,23				
1.03.03.201		Pengelolaan dan Pengembangan Sistem Penyediaan Air Minum (SPAM) di Daerah Kabupaten/Kota	Meningkatnya Pelayanan SPAM Jaringan Perpipaan	%	99	23.200.000.000	0	80	94.433.500	90	52.578.226	112,5	55,68	90	52.578.226	90,91	0,23				
1	1.03.03.201.03	Pembangunan SPAM Jaringan Perpipaan di Kawasan Perkotaan	Pembangunan SPAM Tabel Gadang 20lt/dt (fisik)	unit	1	22.000.000.000	0	<	0	1	0	inf	nan	1	0	100	0	DPUPR			
			Pembangunan SPAM Tabel Gadang 20lt/dt (pengawasan)	laporan	1			<		1		inf		1		100		DPUPR			
2	1.03.03.201.07	Perluasan SPAM Jaringan Perpipaan di Kawasan Perkotaan	Jumlah SR yang terpasang	SR	50	1.000.000.000	0	50	18.793.500	50	1.511.000	100	8,04	50	1.511.000	100	0,15	DPUPR			
			panjang jaringan distribusi yang terbangun	km	1			1		1		100		1		100		DPUPR			
			Panjang jaringan distribusi yang terbangun	km	1			1		1		100		1		100		DPUPR			
3	1.03.03.201.12	Fasilitasi Penyiapan Kerja Sama SPAM	Jumlah rapat koordinasi yang dilaksanakan dan ditindaklanjuti	kali rapat	10	200.000.000	0	10	75.640.000	10	51.067.226	100	67,51	10	51.067.226	100	25,53	DPUPR			
Rata-rata Capaian Kinerja ()																100	8,56				
Predikat Kinerja																ST	SR				
1.03.04		PROGRAM PENGEMBANGAN SISTEM DAN PENGELOLAAN PERSAMPAHAN REGIONAL	Cakupan akses sanitasi yang layak	%	80	1.000.000.000	0	80	683.233.085	80	0	100	0	80	0	100	0				
1.03.04.201		Pengembangan Sistem dan Pengelolaan Persampahan di Daerah Kabupaten/Kota	Meningkatnya Sistem dan pengelolaan Persampahan	%	80	1.000.000.000	0	80	683.233.085	80	0	100	0	80	0	100	0				
1	1.03.04.201.03	Pembangunan TPA/TPST/SPA/TPS-SR/TPS	Pembangunan transfer depo	ls	1	1.000.000.000	0	1	683.233.085	1	0	100	0	1	0	100	0	DPUPR			
			Perencanaan Pembangunan transfer depo	ls	1			1		1		100		1		100		DPUPR			
Rata-rata Capaian Kinerja ()																100	0				
Predikat Kinerja																ST	SR				
1.03.05		PROGRAM PENGELOLAAN DAN PENGEMBANGAN SISTEM AIR LIMBAH	Persentase drainase perkotaan berkondisi baik	%	80		0	80	683.080.000	80	575.611.360	100	84,27	80	575.611.360	100	inf				

No	Kode	Urusan/Bidang Urusan Pemerintahan Daerah dan Program/Kegiatan	Indikator Kinerja Program (outcome)/Kegiatan(output)		Capaian Kinerja RPJMD Pada Tahun 2026 (Akhir Periode RPJMD)		Realisasi (n-###)	Target Kinerja dan Anggaran RKPd Tahun Berjalan yang dievaluasi (tahun n-1)		Realisasi Capaian Kinerja dan Anggaran RKPd yang dievaluasi (Tahun n-1)		Tingkat Capaian Kinerja dan Realisasi Anggaran RKPd (%)		Realisasi Kinerja Anggaran RKPd s/d Tahun n-1		Tingkat Capaian Kinerja dan Realisasi Anggaran RPJMD s/d Tahun n-1 (%)		Perangkat Daerah Penanggung Jawab	Ket		
					-5			-6		-7		-8		(9) = 8/7 * 100%		(10) = 6+8				(11) = 10/5 * 100%	
					K	Rp		K	Rp	K	Rp	K	Rp	K	Rp	K	Rp			K	Rp
-1	-2	-3	-4															-12	-13		
	1.03.05.201	Pengelolaan dan Pengembangan Sistem Air Limbah Domestik dalam Daerah Kabupaten/Kota	Meningkatnya pengelolaan dan pengembangan sistem air limbah	%	80	0	0	80	341.540.000	80	287.805.680	100	84,27	80	287.805.680	100	inf				
	1.03.05.201.01	Penyusunan Rencana, Kebijakan, Strategi dan Teknis Sistem Pengelolaan Air Limbah Domestik dalam Daerah Kabupaten/Kota	Dokumen masterplan air limbah	dokumen masterplan	1		0	1	341.540.000	1	287.805.680	100	84,27	1	287.805.680	100	inf	DPUPR			
	2.1.03.05.201.15	Pembangunan/Penyediaan Sarana dan Prasarana IPLT	Jumlah IPLT kawasan yang terbangun	dokumen	1		0	<	0	1	0	inf	nan	1	0	100	nan	DPUPR			
Rata-rata Capaian Kinerja ()																100	nan				
Predikat Kinerja																ST	-				
	1.03.06	PROGRAM PENGELOLAAN DAN PENGEMBANGAN SISTEM DRAINASE	Persentase Drainase Perkotaan Berkondisi Baik	%	100	86.250.711.000	0	80	43.117.418.590	80	37.846.781.658	100	87,78	80	37.846.781.658	80	43,88				
	1.03.06.201	Pengelolaan dan Pengembangan Sistem Drainase yang Terhubung Langsung dengan Sungai dalam Daerah Kabupaten/Kota	Meningkatnya Kualitas Prasarana Lingkungan	%	80	43.125.355.500	0	80	21.558.709.295	80	18.923.390.829	100	87,78	80	18.923.390.829	100	43,88				
	1.03.06.201.01	Penyusunan Rencana, Kebijakan, Strategi dan Teknis Sistem Drainase Perkotaan	Dokumen masterplan drainase	dokumen	1	125.355.500	0	<	0	0	0	nan	nan	0	0	0	0	DPUPR			
			Perda/Perwako tentang pengelolaan drainase perkotaan	perda	1			<		0		nan		0		0		DPUPR			
	2.1.03.06.201.05	Pembangunan Sistem Drainase Perkotaan	Panjang saluran drainase yang dibangun	meter	321	1.000.000.000	0	1060	4.700.220.000	1050	3.798.099.204	99,06	80,81	1050	3.798.099.204	327,1	379,81	DPUPR			
			Panjang trotoar yang dibangun	meter	321			275		250		90,91		250		77,88		DPUPR			
	3.1.03.06.201.06	Peningkatan Saluran Drainase Perkotaan	Panjang saluran drainase yang ditingkatkan	meter	338	5.000.000.000	0	1997	14.345.956.680	1950	13.551.273.167	97,65	94,46	1950	13.551.273.167	576,92	271,03	DPUPR			
			Panjang trotoar yang ditingkatkan	meter	338			2589		2500		96,56		2500		739,64		DPUPR			
	4.1.03.06.201.07	Rehabilitasi Saluran Drainase Perkotaan	Panjang drainase yang ditingkatkan	meter	1848	1.000.000.000	0	<	0	0	0	nan	nan	0	0	0	0	DPUPR			
	5.1.03.06.201.09	Operasi dan Pemeliharaan Sistem Drainase	Panjang saluran drainase yang dipelihara	meter	6	36.000.000.000	0	736	2.512.532.615	736	1.574.018.458	100	62,65	736	1.574.018.458	12.266,67	4,37	DPUPR			
			Panjang trotoar yang dipelihara	meter	6			778		778		100		778		12.966,67		DPUPR			
Rata-rata Capaian Kinerja ()																2.994,99	131,04				
Predikat Kinerja																ST	ST				
	1.03.08	PROGRAM PENATAAN BANGUNAN GEDUNG	Persentase Bangunan Gedung yang telah memiliki Sertifikat Laik Fungsi (SLF)	%	5	49.647.332.700	0	80	737.800.500	80	2.984.190.106	100	404,47	80	2.984.190.106	1.600,00	6,01				
	1.03.08.201	Penyelenggaraan Bangunan Gedung di Wilayah Daerah Kabupaten/Kota, Pemberian Izin Mendirikan Bangunan (IMB) dan Sertifikat Laik Fungsi Bangunan Gedung	Meningkatnya Penyelenggaraan Bangunan Gedung	%	5	24.823.666.350	0	80	368.900.250	80	1.492.095.053	100	404,47	80	1.492.095.053	1.600,00	6,01				
	1.03.08.201.01	Penyelenggaraan Penerbitan Izin Mendirikan Bangunan (IMB), Sertifikat Laik Fungsi (SLF), Peran Tenaga Ahli Bangunan Gedung (TABG), Pendataan Bangunan Gedung, serta Implementasi SIMBG	Jumlah data bangunan gedung yang ter input ke dalam SIMBG	imb	300	350.000.000	0	300	368.900.250	300	120.992.000	100	32,8	300	120.992.000	100	34,57	DPUPR			
			Jumlah rekomendasi SLF yang dikeluarkan	slf	25			5		5		100		5		20		DPUPR			
			Jumlah rekomendasi yang dikeluarkan	rekomendasi	25			25		25		100		25		100		DPUPR			
	2.1.03.08.201.02	Perencanaan, Pembangunan, Pengawasan, dan Pemanfaatan Bangunan Gedung Daerah Kabupaten/Kota	DED A Yani Street Food	dok	3	23.410.908.500	0	<	0	1	1.304.189.053	inf	inf	1	1.304.189.053	33,33	5,57	DPUPR			
			DED Pasar bawah dan Aur Tajunggang, Dokumen AMDL, Andallain	dok	1			<		3		inf		3		300		DPUPR			
			DED Pasar Lereng, Pembangunan Tahap 1 Pasar Lereng, Pengawasan Tahap 1	bangunan	1			<		1		inf		1		100		DPUPR			

No	Kode	Urusan/Bidang Urusan Pemerintah Daerah dan Program/Kegiatan	Indikator Kinerja Program (outcome)/Kegiatan(output)	Capaian Kinerja RPJMD Pada Tahun 2026 (Akhir Periode RPJMD)		Realisasi (n-###)	Target Kinerja dan Anggaran RKPD Tahun Berjalan yang dievaluasi (tahun n-1)		Realisasi Capaian Kinerja dan Anggaran RKPD yang dievaluasi (Tahun n-1)		Tingkat Capaian Kinerja dan Realisasi Anggaran RKPD (%)		Realisasi Kinerja Anggaran RKPD s/d Tahun n-1		Tingkat Capaian Kinerja dan Realisasi Anggaran RPJMD s/d Tahun n-1 (%)		Perangkat Daerah Penanggung Jawab	Ket		
				-5			-6		-7		-8		(9) = 8/7 * 100%		(10) = 6+8				(11) = 10/5 * 100%	
				K	Rp		K	Rp	K	Rp	K	Rp	K	Rp	K	Rp			K	Rp
-1	-2	-3	-4														-12	-13		
1	1.03.11.201.04	Pelaksanaan Pelatihan Tenaga Terampil Konstruksi	Jumlah SDM yang mengikuti sosialisasi/desimisasi peraturan perundang-undangan jasa konstruksi	ora	200	250.000.000	0	200	78.403.000	200	480.000	100	0,61	200	480.000	100	0,19	DPUPR		
Rata-rata Capaian Kinerja ()																100	0,19			
Predikat Kinerja																ST	SR			
1.03.11.202	Penyelenggaraan Sistem Informasi Jasa Konstruksi Cakupan Daerah Kabupaten/Kota		Peningkatan SDM dan Penyelenggaraan Jasa Konstruksi	%	80	470.840.000	0	80	71.084.000	80	33.446.360	100	47,05	80	33.446.360	100	7,1			
2	1.03.11.202.06	Penyusunan Data dan Informasi Tenaga Kerja dan Badan Usaha	Jumlah dokumen tenaga kerja dan badan usaha	dokumen	1	100.000.000	0	1	35.438.000	1	25.038.100	100	70,65	1	25.038.100	100	25,04	DPUPR		
3	1.03.11.202.08	Penyusunan Data dan Informasi Profil Pekerjaan Konstruksi	Dokumen harga satuan pekerjaan konstruksi, billing rate dan HSBGN	dokumen	4	70.840.000	0	4	13.760.000	4	7.317.260	100	53,18	4	7.317.260	100	10,33	DPUPR		
4	1.03.11.202.10	Penyusunan Data dan Informasi Kecelakaan Kerja Proyek Konstruksi	Jumlah data dan informasi kecelakaan kerja proyek konstruksi	dokumen	1	300.000.000	0	1	21.886.000	1	1.091.000	100	4,98	1	1.091.000	100	0,36	DPUPR		
Rata-rata Capaian Kinerja ()																75	8,93			
Predikat Kinerja																S	SR			
1.03.11.203	Penerbitan Izin Usaha Jasa Konstruksi Nasional (Non Kecil dan Kecil)		[?]	%	100	100.000.000	0	0	0	0	0	nan	nan	0	0	0	0			
5	1.03.11.203.02	Dukungan/Fasilitasi Penyelenggaraan Penerbitan Rekomendasi Teknis IUJK Nasional	Dukungan/Fasilitasi Penyelenggaraan Penerbitan Rekomendasi Teknis IUJK Nasional	database	1	100.000.000	0	<	0	0	0	nan	nan	0	0	0	0	DPUPR		
Rata-rata Capaian Kinerja ()																0	0			
Predikat Kinerja																SR	SR			
1.03.12	PROGRAM PENYELENGGARAAN PENATAAN RUANG		Tertatanya Ruang Kota	%	84	4.800.000.000	0	80	2.388.748.656	80	1.646.117.206	100	68,91	80	1.646.117.206	95,24	34,29			
1.03.12.201	Penetapan Rencana Tata Ruang Wilayah (RTRW) dan Rencana Rinci Tata Ruang (RRTR) Kabupaten/Kota		Rencana tata ruang yang sesuai dengan peraturan dan perundang-undangan	%	84	510.000.000	0	80	289.925.500	80	203.327.628	100	70,13	80	203.327.628	95,24	39,87			
1	1.03.12.201.01	Pelaksanaan Persetujuan Substansi, Evaluasi, Konsultasi Evaluasi dan Penetapan RTRW Kabupaten/Kota	Dokumen Peninjauan kembali RTRW Kota Bukittinggi Tahun 2010-2030	rekomendasi	1	250.000.000	0	1	168.189.500	1	114.644.739	100	68,16	1	114.644.739	100	45,86	DPUPR		
2	1.03.12.201.03	Penetapan Kebijakan dalam rangka Pelaksanaan Penataan Ruang	Penetapan Kebijakan dalam rangka Pelaksanaan Penataan Ruang	dokumen	1	0	0	<	0	1	0	inf	nan	1	0	100	nan	DPUPR		
				perwako	0					0		nan	nan	0	nan	nan		DPUPR		
3	1.03.12.201.04	Sosialisasi Kebijakan dan Peraturan Perundang-undangan Bidang Penataan Ruang	Jumlah sosialisasi Perwako RDTR	sosialisasi	2	260.000.000	0		121.736.000	2	88.682.889	inf	72,85	2	88.682.889	100	34,11	DPUPR		
Rata-rata Capaian Kinerja ()																nan	nan			
Predikat Kinerja																-	-			
1.03.12.203	Koordinasi dan Sinkronisasi Pemanfaatan Ruang Daerah Kabupaten/Kota		Pemanfaatan ruang yang sesuai dengan rencana tata ruang	%	68	800.000.000	0	80	452.088.366	80	355.773.222	100	78,7	80	355.773.222	117,65	44,47			
4	1.03.12.203.01	Koordinasi dan Sinkronisasi Pemanfaatan Ruang untuk Investasi dan Pembangunan Daerah	Digitalisasi Arsip	tahun	1	650.000.000	0		452.088.366	4	355.773.222	inf	78,7	4	355.773.222	400	54,73	DPUPR		
			Pembuatan Keterangan Rencana Kota/Kesesuaian Kegiatan Pemanfaatan Ruang	krk/kk	300					300		inf		300		100		DPUPR		
			Perubahan Sertifikat	sertifikat	300					20		inf		20		6,67		DPUPR		
5	1.03.12.203.02	Sistem Informasi Penataan Ruang	Sistem Informasi Penataan Ruang	program	1	150.000.000	0		0	0	0	nan	nan	0	0	0	0	DPUPR		
Rata-rata Capaian Kinerja ()																63,33	10,95			
Predikat Kinerja																R	SR			
1.03.12.204	Koordinasi dan Sinkronisasi Pengendalian Pemanfaatan Ruang Daerah Kabupaten/Kota		Peningkatan pengawasan dan pengendalian pemanfaatan ruang	%	65	1.090.000.000	0	80	452.360.462	80	263.957.753	100	58,35	80	263.957.753	123,08	24,22			

No	Kode	Urusan/Bidang Urusan Pemerintah Daerah dan Program/Kegiatan	Indikator Kinerja Program (outcome)/Kegiatan(output)		Capaian Kinerja RPJMD Pada Tahun 2026 (Akhir Periode RPJMD)		Realisasi (n-###)	Target Kinerja dan Anggaran RKPd Tahun Berjalan yang dievaluasi (tahun n-1)		Realisasi Capaian Kinerja dan Anggaran RKPd yang dievaluasi (Tahun n-1)		Tingkat Capaian Kinerja dan Realisasi Anggaran RKPd (%)		Realisasi Kinerja Anggaran RKPd s/d Tahun n-1		Tingkat Capaian Kinerja dan Realisasi Anggaran RPJMD s/d Tahun n-1 (%)		Perangkat Daerah Penanggung Jawab	Ket
					2022			2021		2021		2021		2022					
					K	Rp		K	Rp	K	Rp	K	Rp	K	Rp	K	Rp		
-1	-2	-3	-4		-5		-6	-7		-8		(9) = 8/7 * 100%		(10) = 6+8		(11) = 10/5 * 100%		-12	-13
6	1.03.12.204.01	Koordinasi dan Sinkronisasi Pemberian Insentif dan Disinsentif Bidang Penataan Ruang	Koordinasi dan Sinkronisasi Pemberian Insentif dan Disinsentif Bidang Penataan Ruang	dokumen	10	225.000.000	0	0	0	0	0	nan	nan	0	0	0	0	DPUPR	
7	1.03.12.204.02	Koordinasi dan Sinkronisasi Penerbitan dan Penegakan Hukum Bidang Penataan Ruang	Jumlah pelanggaran dan pemanfaatan ruang yang diterbitkan	sp	200	490.000.000	0	266.811.212	200	228.134.634	inf	85,5	200	228.134.634	100	46,56	DPUPR		
8	1.03.12.204.03	Operasionalisasi Tugas dan Fungsi Penyidik Pegawai Negeri Sipil (PPNS) Bidang Penataan Ruang	Operasionalisasi Tugas dan Fungsi Penyidik Pegawai Negeri Sipil (PPNS) Bidang Penataan Ruang	penyidikan	50	175.000.000	0	0	10	0	inf	nan	10	0	20	0	DPUPR		
9	1.03.12.204.04	Koordinasi Pelaksanaan Penataan Ruang	Jumlah koordinasi pelaksanaan penataan ruang	sidang	5	200.000.000	0	185.549.250	5	35.823.119	inf	19,31	5	35.823.119	100	17,91	DPUPR		
Rata-rata Capaian Kinerja ()															18,33	7,16			
Predikat Kinerja															SR	SR			
2		URUSAN PEMERINTAHAN WAJIB YANG TIDAK BERKAITAN DENGAN PELAYANAN DASAR			949.008.031	0	4.940.113.078	433.368.274	8,77	433.368.274	45,67								
2.10		URUSAN PEMERINTAHAN BIDANG PERTANAHAN			949.008.031	0	623.611.262	433.368.274	69,49	433.368.274	45,67								
2.10.04		PROGRAM PENYELESAIAN SENGKETA TANAH GARAPAN	Meningkatnya Penyelesaian Permasalahan Pertanahan	%	80	119.587.396	0	80	39.677.000	80	23.415.470	100	59,02	80	23.415.470	100	19,58		
2.10.04.201		Penyelesaian Sengketa Tanah Garapan dalam Daerah Kabupaten/Kota	Menurunnya Permasalahan Pertanahan	%	80	59.793.698	0	80	19.838.500	80	11.707.735	100	59,02	80	11.707.735	100	19,58		
1	2.10.04.201.01	Inventarisasi Sengketa, Konflik, dan Perkara Pertanahan dalam 1 (satu) Daerah Kabupaten/Kota	Jumlah masalah tanah atau kasus yang terselesaikan	kasus	10	59.793.698	0	19.838.500	10	11.707.735	inf	59,02	10	11.707.735	100	19,58	DPUPR		
Rata-rata Capaian Kinerja ()															100	19,58			
Predikat Kinerja															ST	SR			
2.10.05		PROGRAM PENYELESAIAN GANTI KERUGIAN DAN SANTUNAN TANAH UNTUK PEMBANGUNAN	Persentase Kesesuaian Pemanfaatan Ruang	%	100	101.901.360	0	80	40.250.000	80	22.099.600	100	54,91	80	22.099.600	80	21,69		
2.10.05.201		Penyelesaian Masalah Ganti Kerugian dan Santunan Tanah untuk Pembangunan oleh Pemerintah Daerah Kabupaten/Kota	Menurunnya Permasalahan Pertanahan	%	100	50.950.680	0	80	20.125.000	80	11.049.800	100	54,91	80	11.049.800	80	21,69		
1	2.10.05.201.02	Koordinasi dan Sinkronisasi Penyelesaian Masalah Ganti Kerugian dan Santunan Tanah untuk Pembangunan oleh Pemerintah Daerah Kabupaten/Kota	Jumlah fasilitas pengadaan tanah untuk Pemda	fasilitasi	2	50.950.680	0	20.125.000	2	11.049.800	inf	54,91	2	11.049.800	100	21,69	DPUPR		
Rata-rata Capaian Kinerja ()															100	21,69			
Predikat Kinerja															ST	SR			
2.10.07		PROGRAM PENETAPAN TANAH ULAYAT	Mengembangkan regulasi perlindungan hak hak ulayat	%	80	241.241.222	0	80	126.114.000	80	22.834.200	100	18,11	80	22.834.200	100	9,47		
2.10.07.201		Penetapan Tanah Ulayat yang Lokasinya dalam Daerah Kabupaten/Kota	Menurunnya Permasalahan Pertanahan	%	80	120.620.611	0	80	63.057.000	80	11.417.100	100	18,11	80	11.417.100	100	9,47		
1	2.10.07.201.01	Koordinasi dan Sinkronisasi Survei dan Pemetaan Batas Tanah Ulayat dalam 1 (satu) Daerah Kabupaten/Kota	Data jumlah tanah ulayat	dokumen data tanah	1	120.620.611	0	63.057.000	1	11.417.100	inf	18,11	1	11.417.100	100	9,47	DPUPR		
			Penetapan regulasi tanah ulayat	dokumen	1			1			inf		1		100	9,47	DPUPR		
Rata-rata Capaian Kinerja ()															100	9,47			
Predikat Kinerja															ST	SR			
2.10.09		PROGRAM PENGELOLAAN IZIN MEMBUKA TANAH	Legalitas Kepemilikan Tanah Pemda	%	80	435.265.668	0	80	505.389.208	80	399.064.274	100	78,96	80	399.064.274	100	91,68		
2.10.09.201		Penerbitan Izin Membuka Tanah	Tertatanya Ruang Kota	%	80	217.632.834	0	80	252.694.604	80	199.532.137	100	78,96	80	199.532.137	100	91,68		
1	2.10.09.201.02	Pengendalian Pemanfaatan Tanah Negara	Jumlah sertifikat tanah milik Pemerintah Kota Bukittinggi yang terbit	sertifikat	73	217.632.834	0	252.694.604	73	199.532.137	inf	78,96	73	199.532.137	100	91,68	DPUPR		
Rata-rata Capaian Kinerja ()															100	91,68			
Predikat Kinerja															ST	ST			

No	Kode	Urusan/Bidang Urusan Pemerintahan Daerah dan Program/Kegiatan	Indikator Kinerja Program (outcome)/Kegiatan(output)	Capaian Kinerja RPJMD Pada Tahun 2026 (Akhir Periode RPJMD)		Realisasi (n-1)###	Target Kinerja dan Anggaran RKPD Tahun Berjalan yang dievaluasi (tahun n-1)		Realisasi Capaian Kinerja dan Anggaran RKPD yang dievaluasi (Tahun n-1)		Tingkat Capaian Kinerja dan Realisasi Anggaran RKPD (%)		Realisasi Kinerja Anggaran RKPD s/d Tahun n-1		Tingkat Capaian Kinerja dan Realisasi Anggaran RPJMD s/d Tahun n-1 (%)		Perangkat Daerah Penanggung Jawab	Ket		
				-5			-7		-8		(9) = 8/7 * 100%		(10) = 6+8		(11) = 10/5 * 100%					
				K	Rp		K	Rp	K	Rp	K	Rp	K	Rp	K	Rp				
	1.04.01.209	Pemeliharaan Barang Milik Daerah Penunjang Urusan Pemerintahan Daerah	Persentase Barang Milik Daerah yang berkondisi baik	%	25	1.132.349.670	0	100	205.955.700	325	453.282.276	325	220,09	325	453.282.276	1.300,00	40,03			
11	1.04.01.209.01	Penyediaan Jasa Pemeliharaan, Biaya Pemeliharaan, dan Pajak Kendaraan Perorangan Dinas atau Kendaraan Dinas Jabatan	Jumlah kendaraan dinas/operasional yang disediakan suku cadang service BBM serta pajak yang terbayarkan	unit	1	195.950.000	0		41.595.000	4	111.946.900	inf	269,14	4	111.946.900	400	57,13	DPKP		
12	1.04.01.209.02	Penyediaan Jasa Pemeliharaan, Biaya Pemeliharaan, Pajak dan Perizinan Kendaraan Dinas Operasional atau Lapangan	Tersedianya jasa pemeliharaan kendaraan dinas operasional atau lapangan roda 4	unit roda 4	4	688.000.000	0		109.250.000	6	235.754.445	inf	215,79	6	235.754.445	150	34,27	DPKP		
			Tersedianya jasa pemeliharaan kendaraan dinas operasional atau lapangan roda 2r	unit roda 2	14		0			11		inf		11		78,57		DPKP		
13	1.04.01.209.06	Pemeliharaan Peralatan dan Mesin Lainnya	Jumlah Peralatan dan perlengkapan Kantor yang diperbaiki	item	3	33.780.000	0		6.280.000	4	5.720.000	inf	91,08	4	5.720.000	133,33	16,93	DPKP		
14	1.04.01.209.09	Pemeliharaan/Rehabilitasi Gedung Kantor dan Bangunan Lainnya	Jasa kebersihan yang dibayarkan	rupiah	36000000	214.619.670	0		48.830.700	99860931	99.860.931	inf	204,5	99860931	99.860.931	277,39	46,53	DPKP		
			Jumlah alat kebersihan dan bahan pembersih yang dibeli, retribusi persampahan termasuk denda yang dibayarkan	item	25		0			25		inf		25		100		DPKP		
Rata-rata Capaian Kinerja ()															67,02	11,06				
Predikat Kinerja															S	SR				
		URUSAN PEMERINTAHAN WAJIB YANG BERKAITAN DENGAN PELAYANAN DASAR			147.727.204.758	0		13.280.810.660	18.485.869.191	139,19			18.485.869.191	12,51						
	1.04	URUSAN PEMERINTAHAN BIDANG PERUMAHAN DAN KAWASAN PERMUKIMAN			147.727.204.758	0		13.280.810.660	18.485.869.191	139,19			18.485.869.191	12,51						
	1.04.02	PROGRAM PENGEMBANGAN PERUMAHAN	Persentase Penyediaan rumah yang layak	%	33.495.096.950	0	0,24	1.762.537.220	0	2.831.007.753	0	160,62	0	2.831.007.753	nan	8,45				
	1.04.02.201	Pendataan Penyediaan dan Rehabilitasi Rumah Korban Bencana atau Relokasi Program Kabupaten/Kota	[?]		0	50.000.000	0	0	0	0	0	nan	nan	0	0	nan	0			
1	1.04.02.201.02	Identifikasi Lahan-Lahan Potensial sebagai Lokasi Relokasi Perumahan	Jumlah lahan yang disurvei kelayakannya	lokasi	2	50.000.000	0		0	0	0	nan	nan	0	0	0	0	DPKP		
Rata-rata Capaian Kinerja ()															0	0				
Predikat Kinerja															SR	SR				
	1.04.02.205	Pembinaan Pengelolaan Rumah Susun Umum dan/atau Rumah Khusus	Persentase Rumah Tidak Layak Huni yang Ditingkatkan	%	0	33.231.418.450	0	10,28	1.258.850.840	0	1.896.418.345	0	150,65	0	1.896.418.345	nan	5,71			
			Persentase tahapan Penyediaan Data dasar Pra Bencana/ relokasi	unit	0		0	42	0	0	0	0	0	0	nan					
2	1.04.02.205.01	Fasilitasi Pengelolaan Kelembagaan dan Pemilik/Penghuni Rumah Susun	Jumlah tower rusun yang dilengkapi fasilitasnya	unit	5	8.611.500.000	0		478.807.000	0	416.779.847	nan	87,05	0	416.779.847	0	4,84	DPKP		
3	1.04.02.205.02	Penatausahaan Pemanfaatan Rumah Susun Umum dan/atau Rumah Khusus	Jumlah unit rumah susun yang dipelihara kondisinya	unit	126	24.619.918.450	0		780.043.840	0	1.479.638.498	nan	189,69	0	1.479.638.498	0	6,01	DPKP		
Rata-rata Capaian Kinerja ()															0	3,62				
Predikat Kinerja															SR	SR				
	1.04.02.206	Penerbitan Izin Pembangunan dan Pengembangan Perumahan	Persentase Rumah Tidak Layak Huni yang Ditingkatkan	%	0	213.678.500	0	10,28	503.686.380	0	934.589.408	0	185,55	0	934.589.408	nan	437,38			
			Persentase Rumah Tidak Layak Huni yang Ditingkatkan	unit	0		0	42	0	0	0	0	0	0	nan					
			Persentase tahapan Penyediaan Data dasar Pra Bencana/ relokasi	%	0		0	50	0	0	0	0	0	0	nan					

No	Kode	Urusan/Bidang Urusan Pemerintah Daerah dan Program/Kegiatan	Indikator Kinerja Program (outcome)/Kegiatan(output)	Capaian Kinerja RPJMD Pada Tahun 2026 (Akhir Periode RPJMD)		Realisasi (n-###)	Target Kinerja dan Anggaran RKPd Tahun Berjalan yang dievaluasi (tahun n-1)		Realisasi Capaian Kinerja dan Anggaran RKPd yang dievaluasi (Tahun n-1)		Tingkat Capaian Kinerja dan Realisasi Anggaran RKPd (%)		Realisasi Kinerja Anggaran RKPd s/d Tahun n-1		Tingkat Capaian Kinerja dan Realisasi Anggaran RPJMD s/d Tahun n-1 (%)		Perangkat Daerah Penanggung Jawab	Ket		
				-5			-6		-7		-8		(9) = 8/7 * 100%		(10) = 6+8				(11) = 10/5 * 100%	
				K	Rp		K	Rp	K	Rp	K	Rp	K	Rp	K	Rp			K	Rp
4	1.04.02.206.01	Facilitasi Pemenuhan Komitmen Penerbitan Izin Pembangunan dan Pengembangan Perumahan Terintegrasi Secara Elektronik	Jumlah masyarakat/ sukarelawan tanggap bencana yang diberikan sosialisasi rumah layak huni dan ramah bencana	orang	0	0	503.686.380	0	934.589.408	nan	185,55	0	934.589.408	nan	inf	DPKP				
			Jumlah rumah yang didata	unit	14246			0		nan		0		0		DPKP				
5	1.04.02.206.03	Koordinasi dan Sinkronisasi Pengendalian Pembangunan dan Pengembangan Perumahan	Jumlah Rekomendasi Teknis Perumahan Baru yang Dikeluarkan	rekomendasi	10	213.678.500	0	0	0	nan	nan	0	0	0	0	DPKP				
Rata-rata Capaian Kinerja ()																nan	inf			
Predikat Kinerja																-	-			
1.04.03	PROGRAM KAWASAN PERMUKIMAN		Persentase Luas Kawasan Kumuh yang dientaskan	%	3.740.500.000	0	26,55	484.637.000	0	721.635.740	0	148,9	0	721.635.740	nan	19,29				
1.04.03.202	Penataan dan Peningkatan Kualitas Kawasan Permukiman Kumuh dengan Luas di Bawah 10 (Sepuluh) Ha		Dokumen Rencana Perumahan dan Kawasan Permukiman yang di legalkan		0	432.000.000	0	21	162.943.000	0	272.782.100	0	167,41	0	272.782.100	nan	63,14			
			Rapat/ koordinasi/ sosialisasi yang terfasilitasi	kali	0		0	21		0		0		0		nan				
1	1.04.03.202.05	Koordinasi dan Sinkronisasi Pengendalian Penataan Pemugaran/Peremajaan Permukiman Kumuh	Rapat/ Koordinasi/Sosial yang terfasilitasi	kali	42	297.000.000	0		43.218.000	0	66.946.100	nan	154,9	0	66.946.100	0	22,54	DPKP		
2	1.04.03.202.08	Penyusunan/Review /Legalisasi Kebijakan Bidang PKP	Dokumen Rencana Perumahan dan Kawasan Permukiman yang dilegalkan	dokumen	1	135.000.000	0		119.725.000	0	205.836.000	nan	171,92	0	205.836.000	0	152,47	DPKP		
			Perwako Rencana Perumahan dan Kawasan Permukiman yang dilegalkan	perwako					0	nan			0		nan		87,51	DPKP		
Rata-rata Capaian Kinerja ()																nan	87,51			
Predikat Kinerja																-	T			
1.04.03.203	Peningkatan Kualitas Kawasan Permukiman Kumuh dengan Luas di Bawah 10 (Sepuluh) Ha		Pengurangan Luas Perumahan kumuh dan Permukiman Kumuh	ha	0	3.308.500.000	0	17,2	321.694.000	0	448.853.640	0	139,53	0	448.853.640	nan	13,57			
			Persentase rencana dan kebijakan Peningkatan Kualitas dan Pencegahan Tumbuh dan Berkembangnya Perumahan Kumuh dan permukiman kumuh yang Dilegalisasi	%	0		0	25		0		0		0		nan				
3	1.04.03.203.01	Penyusunan Rencana Tapak (Site Plan) dan Detail Engineering Design (DED) Peremajaan/Pemugaran Permukiman Kumuh	Jumlah Dokumen DED Peremajaan/Pemugaran Permukiman Kumuh	dokumen	3	335.000.000	0		98.848.000	0	188.405.600	nan	190,6	0	188.405.600	0	56,24	DPKP		
4	1.04.03.203.06	Pelaksanaan Pembangunan Pemugaran/ Peremajaan Permukiman Kumuh	Luas Kawasan yang Ditingkatkan	ha	2,82	2.750.000.000	0		222.846.000	0	260.448.040	nan	116,87	0	260.448.040	0	9,47	DPKP		
5	1.04.03.203.07	Pendataan dan Verifikasi Penyelenggaraan Kawasan Permukiman Kumuh	Sistem informasi yang dibuat dan dikelola dengan baik	aplikasi	1	223.500.000	0		0	0	0	nan	nan	0	0	0	0	DPKP		
Rata-rata Capaian Kinerja ()																0	13,14			
Predikat Kinerja																SR	SR			
1.04.04	PROGRAM PERUMAHAN DAN KAWASAN PERMUKIMAN KUMUH		Persentase rumah layak huni	%	19.157.000.000	0	0,24	3.424.491.450	0	5.816.212.143	0	169,84	0	5.816.212.143	nan	30,36				
1.04.04.201	Pencegahan Perumahan dan Kawasan Permukiman Kumuh pada Daerah Kabupaten/Kota		Berkurangnya rumah tidak layak huni	unit	0	19.157.000.000	0	109	3.424.491.450	0	5.816.212.143	0	169,84	0	5.816.212.143	nan	30,36			
1	1.04.04.201.01	Perbaikan Rumah Tidak Layak Huni untuk Pencegahan Terhadap Tumbuh dan Berkembangnya Permukiman Kumuh di Luar Kawasan Permukiman Kumuh dengan Luas di Bawah 10 (Sepuluh) Ha	Jumlah RTLH yang dientaskan	unit	345	18.242.000.000	0		3.371.646.450	0	5.753.107.243	nan	170,63	0	5.753.107.243	0	31,54	DPKP		

No	Kode	Urusan/Bidang Urusan Pemerintah Daerah dan Program/Kegiatan	Indikator Kinerja Program (outcome) /Kegiatan(output)	Capaian Kinerja RPJMD Pada Tahun 2026 (Akhir Periode RPJMD)		Realisasi (n-###)	Target Kinerja dan Anggaran RKPd Tahun Berjalan yang dievaluasi (tahun n-1)		Realisasi Capaian Kinerja dan Anggaran RKPd yang dievaluasi (Tahun n-1)		Tingkat Capaian Kinerja dan Realisasi Anggaran RKPd (%)		Realisasi Kinerja Anggaran RKPd s/d Tahun n-1		Tingkat Capaian Kinerja dan Realisasi Anggaran RPJMD s/d Tahun n-1 (%)		Perangkat Daerah Penanggung Jawab	Ket		
				-5			-6		-7		-8		(9) = 8/7 * 100%		(10) = 6+8				(11) = 10/5 * 100%	
				K	Rp		K	Rp	K	Rp	K	Rp	K	Rp	K	Rp			K	Rp
-1	-2	-3	-4														-12	-13		
2	1.04.04.201.02	Kerja Sama Perbaikan Rumah Tidak Layak Huni Beserta PSU di Luar Kawasan Permukiman Kumuh dengan Luas di Bawah 10 (Sepuluh) Ha	Jumlah RTLH yang difasilitasi untuk dientaskan melalui kerjasama CSR perusahaan atau sumber lainnya	unit	25	915.000.000	0	0	52.845.000	0	63.104.900	nan	119,42	0	63.104.900	0	6,9	DPKP		
Rata-rata Capaian Kinerja ()																0	19,22			
Predikat Kinerja																SR	SR			
1.04.05	PROGRAM PENINGKATAN PRASARANA, SARANA DAN UTILITAS UMUM (PSU)		Persentase Penyediaan PSU Perumahan yang sesuai standar teknis	%	100	91.334.607.808	0	0	85	7.609.144.990	125	9.117.013.555	147,06	119,82	125	9.117.013.555	125	9,98		
1.04.05.201	Urusan Penyelenggaraan PSU Perumahan		Persentase Drainase lingkungan yang ber kondisi mantap	%	100	91.334.607.808	0	0	85	7.609.144.990	250	9.117.013.555	294,12	119,82	250	9.117.013.555	250	9,98		
			Persentase Jalan di lingkungan perumahan memiliki nama	%	100		0	0	90		250		277,78		250		250			
			Persentase Jalan lingkung yang mantap	%	100		0	0	85		250		294,12		250		250			
			Persentase Paket PSU Perumahan yang Diserahkan	%	100		0	0	90		250		277,78		250		250			
			Persentase Tersedianya Septictank Komunal di Perumahan	%	100		0	0	70		250		357,14		250		250			
			Persentase TPU yang terpelihara	%	100		0	0	90		250		277,78		250		250			
1	1.04.05.201.01	Perencanaan Penyediaan PSU Perumahan	Dokumen Perencanaan Drainase Lingkungan	dokumen	4	5.191.818.648	0	0	548.493.000	4	1.102.147.216	inf	200,94	4	1.102.147.216	100	21,23	DPKP		
			Dokumen Perencanaan Jalan Lingkungan	dokumen	10					10		inf		10		100		DPKP		
2	1.04.05.201.02	Penyediaan Prasarana, Sarana, dan Utilitas Umum di Perumahan untuk Menunjang Fungsi Hunian	Jumlah TPU yang dipelihara	tpu	1	85.815.221.835	0	0	6.964.802.190	1	7.919.817.939	inf	113,71	1	7.919.817.939	100	9,23	DPKP		
			Panjang Drainase Lingkungan yang Dibangun	meter	900				900			inf		900		100		DPKP		
			Panjang Drainase Lingkungan yang Direhabilitasi	meter	650				650			inf		650		100		DPKP		
			Panjang Jalan Lingkungan yang Dibangun	meter	450				450			inf		450		100		DPKP		
			Panjang Jalan Lingkungan yang Dipelihara	meter	12500				130			inf		130		1,04		DPKP		
			Panjang Jalan Lingkungan yang Direhabilitasi	meter	2000				120			inf		120		6		DPKP		
			Panjang Jalan Lingkungan yang Direhabilitasi	meter	1850				1850			inf		1850		100		DPKP		
3	1.04.05.201.03	Koordinasi dan Sinkronisasi dalam rangka Penyediaan Prasarana, Sarana, dan Utilitas Umum Perumahan	jumlah PSU Perumahan yang diserahkan pengembang	psu	8	327.567.325	0	0	95.849.800	0	95.048.400	nan	99,16	0	95.048.400	0	29,02	DPKP		
			Perwako Penetapan Nama Jalan Lingkungan dan gang	perwako	1300					325		inf		325		25		DPKP		
Rata-rata Capaian Kinerja ()																66,55	19,82			
Predikat Kinerja																S	SR			
1	Satuan Polisi Pamong Praja				68.533.219.617	0	0	17.418.931.898		1.339.679.318		7,69		1.339.679.318		1,95				
1	PENUNJANG URUSAN				0	0	4.483.980.955		0	0	0	0	0	0	0	nan				
1.05	PENUNJANG URUSAN				0	0	4.483.980.955		0	0	0	0	0	0	0	nan				
1.05.01	PROGRAM PENUNJANG URUSAN PEMERINTAHAN DAERAH KABUPATEN/KOTA		Nilai Sakip SKPD	nilai	0	0	BB	8.967.961.910	0	0	nan	0	0	0	nan	nan				
1.05.01.201	Perencanaan, Penganggaran, dan Evaluasi Kinerja Perangkat Daerah		Persentase sinkronisasi perencanaan dan pelaksanaan kinerja perangkat daerah	%	0	0	0	100	17.070.000	0	0	0	0	0	nan	nan				
1	1.05.01.201.01	Penyusunan Dokumen Perencanaan Perangkat Daerah	Jumlah dokumen Renstra dan Renja SKPD	dokumen	0	0	0	17.070.000	0	0	nan	0	0	0	nan	nan		SATPOL PP		
Rata-rata Capaian Kinerja ()																nan	nan			
Predikat Kinerja																-	-			
1.05.01.202	Administrasi Keuangan Perangkat Daerah		Persentase Tertib Administrasi Keuangan	%	0	0	0	100	3.502.057.355	0	0	0	0	0	nan	nan				
2	1.05.01.202.01	Penyediaan Gaji dan Tunjangan ASN	Jumlah gaji PNS yang dibayarkan	bulan		0	0	3.502.057.355	0	0	nan	0	0	0	nan	nan		SATPOL PP		
Rata-rata Capaian Kinerja ()																nan	nan			
Predikat Kinerja																-	-			

No	Kode	Urusan/Bidang Urusan Pemerintahan Daerah dan Program/Kegiatan	Indikator Kinerja Program (outcome)/Kegiatan(output)	Capaian Kinerja RPJMD Pada Tahun 2026 (Akhir Periode RPJMD)		Realisasi (n-###)	Target Kinerja dan Anggaran RPKD Tahun Berjalan yang dievaluasi (tahun n-1)		Realisasi Capaian Kinerja dan Anggaran RPKD yang dievaluasi (Tahun n-1)		Tingkat Capaian Kinerja dan Realisasi Anggaran RPKD (%)		Realisasi Kinerja Anggaran RPKD s/d Tahun n-1		Tingkat Capaian Kinerja dan Realisasi Anggaran RPJMD s/d Tahun n-1 (%)		Perangkat Daerah Penanggung Jawab	Ket		
				-5			-6		-7		-8		(9) = 8/7 * 100%		(10) = 6+8				(11) = 10/5 * 100%	
				K	Rp		K	Rp	K	Rp	K	Rp	K	Rp	K	Rp			K	Rp
-1	-2	-3	-4														-12	-13		
	1.05.01.206	Administrasi Umum Perangkat Daerah	Persentase layanan umum dan kepegawaian yang diberikan	%	0	0	0	100	164.043.800	0	0	0	0	0	0	nan	nan			
3	1.05.01.206.01	Penyediaan Komponen Instalasi Listrik/Penerangan Bangunan Kantor	Jumlah Komponen instalasi listrik/Penerangan yang di beli	item		0	0		5.195.000	0	0	nan	0	0	0	nan	nan	SATPOL PP		
4	1.05.01.206.04	Penyediaan Bahan Logistik Kantor	Jenis Peripherals kantor terbeli dan Jenis peralatan kantor terbeli	item		0	0		12.269.800	0	0	nan	0	0	0	nan	nan	SATPOL PP		
5	1.05.01.206.05	Penyediaan Barang Cetak dan Pengandaan	Barang cetak dan Pengandaan	item		0	0		13.079.000	0	0	nan	0	0	0	nan	nan	SATPOL PP		
6	1.05.01.206.09	Penyelenggaraan Rapat Koordinasi dan Konsultasi SKPD	Persentase rapat, koordinasi yang diikuti	%		0	0		133.500.000	0	0	nan	0	0	0	nan	nan	SATPOL PP		
Rata-rata Capaian Kinerja ()																				
Predikat Kinerja																				
	1.05.01.208	Penyediaan Jasa Penunjang Urusan Pemerintahan Daerah	Persentase ketersediaan Jasa Penunjang Urusan Pemerintahan Daerah	%	0	0	0	100	56.255.000	0	0	0	0	0	0	nan	nan			
7	1.05.01.208.01	Penyediaan Jasa Surat Menyurat	Jumlah Buku cek terbeli	buku		0	0		1.135.000	0	0	nan	0	0	0	nan	nan	SATPOL PP		
			Jumlah Materai yang terbeli	lembar						0		nan		0		nan	nan	SATPOL PP		
8	1.05.01.208.02	Penyediaan Jasa Komunikasi, Sumber Daya Air dan Listrik	Jumlah bulan rekening air, listrik, telepon dan internet terbayar	bulan		0	0		55.120.000	0	0	nan	0	0	0	nan	nan	SATPOL PP		
Rata-rata Capaian Kinerja ()																				
Predikat Kinerja																				
	1.05.01.209	Pemeliharaan Barang Milik Daerah Penunjang Urusan Pemerintahan Daerah	Persentase Barang Milik Daerah yang ber kondisi baik	%	0	0	0	100	744.554.800	0	0	0	0	0	0	nan	nan			
9	1.05.01.209.02	Penyediaan Jasa Pemeliharaan, Biaya Pemeliharaan, Pajak dan Perizinan Kendaraan Dinas Operasional atau Lapangan	Jumlah kendaraan dinas Operasional yang akan dipelihara	unit		0	0		659.000.200	0	0	nan	0	0	0	nan	nan	SATPOL PP		
10	1.05.01.209.06	Pemeliharaan Peralatan dan Mesin Lainnya	Pemeliharaan/ perlengkapan, peralatan kantor	unit		0	0		56.545.000	0	0	nan	0	0	0	nan	nan	SATPOL PP		
11	1.05.01.209.09	Pemeliharaan/Rehabilitasi Gedung Kantor dan Bangunan Lainnya	Jasa Cleaning Service dan retribusi persampahan	bulan		0	0		29.009.600	0	0	nan	0	0	0	nan	nan	SATPOL PP		
			Pemeliharaan gedung kantor	bulan						0		nan		0		nan	nan	SATPOL PP		
			Peralatan kebersihan yang terbeli	item						0		nan		0		nan	nan	SATPOL PP		
Rata-rata Capaian Kinerja ()																				
Predikat Kinerja																				
		URUSAN PEMERINTAHAN WAJIB YANG BERKAITAN DENGAN PELAYANAN DASAR			68.533.219.617	0			12.934.950.943			1.339.679.318			10,36		1.339.679.318		1,95	
	1.05	URUSAN PEMERINTAHAN BIDANG KETERTERAMAN DAN KETERTIBAN UMUM SERTA PERLINDUNGAN MASYARAKAT			68.533.219.617	0			12.934.950.943			1.339.679.318			10,36		1.339.679.318		1,95	
	1.05.02	PROGRAM PINGKATAN KETERTERAMAN DAN KETERTIBAN UMUM	Persentase Penegakan PERDA	%	137.066.439.234	0	90	25.869.901.886	0	2.679.358.636	0	10,36	0	2.679.358.636	nan	1,95				
	1.05.02.201	Penanganan Gangguan Keterteraan dan Ketertiban Umum dalam 1 (Satu) Daerah Kabupaten/Kota	Peningkatan penyelesaian kasus pelanggaran	%	0	65.704.566.528	0	95	12.256.941.193	0	1.271.286.818	0	10,37	0	1.271.286.818	nan	1,93			
1	1.05.02.201.01	Precegahan Gangguan Keterteraan dan Ketertiban Umum Melalui Deteksi Dini dan Cegah Dini, Pembinaan dan Penyuluhan, Pelaksanaan Patroli, Pengamanan, dan Pengawalan	Pengamanan kantor dan rumah dinas serta hari besar keagamaan	bulan		6.898.784.368	0		1.745.949.000	0	91.488.500	nan	5,24	0	91.488.500	nan	1,33	SATPOL PP		
2	1.05.02.201.02	Penindakan Atas Gangguan Keterteraan dan Ketertiban Umum berdasarkan Perda dan Perkada Melalui Penertiban dan Penanganan Unjuk Rasa dan Kerusuhan Massa	Jumlah titik pengawasan dan pengendalian Operasional SK4	titik bulan		56.479.606.262	0		9.039.500.843	0	1.125.925.668	nan	12,46	0	1.125.925.668	nan	1,99	SATPOL PP		

No	Kode	Urusan/Bidang Urusan Pemerintah Daerah dan Program/Kegiatan	Indikator Kinerja Program (outcome)/Kegiatan(output)		Capaian Kinerja RPJMD Pada Tahun 2026 (Akhir Periode RPJMD)		Realisasi (n-###)	Target Kinerja dan Anggaran RKPd Tahun Berjalan yang dievaluasi (tahun n-1)		Realisasi Capaian Kinerja dan Anggaran RKPd yang dievaluasi (Tahun n-1)		Tingkat Capaian Kinerja dan Realisasi Anggaran RKPd (%)		Realisasi Kinerja Anggaran RKPd s/d Tahun n-1		Tingkat Capaian Kinerja dan Realisasi Anggaran RPJMD s/d Tahun n-1 (%)		Perangkat Daerah Penanggung Jawab	Ket		
					-5			-6		-7		-8		(9) = 8/7 * 100%		(10) = 6+8				(11) = 10/5 * 100%	
					K	Rp		K	Rp	K	Rp	K	Rp	K	Rp	K	Rp			K	Rp
3	1.05.02.201.04	Pemberdayaan Perlindungan Masyarakat dalam rangka Ketentraman dan Ketertiban Umum	Anggota Satlinmas yang dibina	orang	2.032.418.316	0	0	756.881.000	0	0	nan	0	0	0	nan	0	SATPOL PP				
			CCTV Satpam Gemsa	lokasi					0		nan		0	nan		SATPOL PP					
4	1.05.02.201.05	Peningkatan Kapasitas SDM Satuan Polisi Pamongpraja dan Satuan Perlindungan Masyarakat Termasuk dalam Pelaksanaan Tugas yang Bermuansa Hak Asasi Manusia	HUT Pol PP tingkat Nasional, Propinsi dan Kota	kali	293.757.582	0	0	714.610.350	0	53.872.650	nan	7,54	0	53.872.650	nan	18,34	SATPOL PP				
			Jumlah anggota yang mengikuti Diklat Dasar Satpol PP	orang					0		nan		0	nan		SATPOL PP					
Rata-rata Capaian Kinerja ()																nan	5,41				
Predikat Kinerja																-	SR				
1.05.02.202		Penegakan Peraturan Daerah Kabupaten/Kota dan Peraturan Bupati/Wali Kota	Persentase Penanganan Pelanggaran Perda	%	0	2.828.653.089	0	95	678.009.750	0	68.392.500	0	10,09	0	68.392.500	nan	2,42				
5	1.05.02.202.01	Sosialisasi Penegakan Peraturan Daerah dan Peraturan Bupati/Wali Kota	Masyarakat Bukittinggi mengetahui Perda dan Perkada	%	883.589.597	0	0	138.055.000	0	2.028.000	nan	1,47	0	2.028.000	nan	0,23	SATPOL PP				
			Pembuatan plang himbuan/sosialisasi	unit					0		nan		0	nan		SATPOL PP					
6	1.05.02.202.02	Pengawasan Atas Kepatuhan Terhadap Pelaksanaan Peraturan Daerah dan Peraturan Bupati/Wali Kota	Jumlah titik rawan yang dipantau oleh Intel Pol PP	titik	923.472.689	0	0	385.092.000	0	50.643.000	nan	13,15	0	50.643.000	nan	5,48	SATPOL PP				
			Pengawasan oleh PTI	bulan					0		nan		0	nan		SATPOL PP					
7	1.05.02.202.03	Penanganan Atas Pelanggaran Peraturan Daerah dan Peraturan Bupati/Wali Kota	Fasilitasi Sekber PPNS	bulan	1.021.590.803	0	0	154.862.750	0	15.721.500	nan	10,15	0	15.721.500	nan	1,54	SATPOL PP				
			Jumlah penyelesaian kasus	kasus					0		nan		0	nan		SATPOL PP					
			Pemusnahan barang bukti	kali					0		nan		0	nan		SATPOL PP					
Rata-rata Capaian Kinerja ()																nan	1,04				
Predikat Kinerja																-	SR				
		Dimas Kebakaran			0	0	0	7.681.381.105	0	6.896.195.489	89,78		0	6.896.195.489	inf						
		1 PENUNJANG URUSAN			0	0	0	4.585.550.955	0	4.432.818.778	96,67		0	4.432.818.778	inf						
		1.05 PENUNJANG URUSAN			0	0	0	4.585.550.955	0	4.432.818.778	96,67		0	4.432.818.778	inf						
		PROGRAM PENUNJANG URUSAN PEMERINTAHAN DAERAH																			
		1.05.01 KABUPATEN/KOTA	Nilai Sakip SKPD	nilai	0	0	0	A	9.171.101.910	0	239.750.716.568	nan	2.614,20	0	239.750.716.568	nan	inf				
		1.05.01.201	Perencanaan, Penganggaran, dan Evaluasi Kinerja Perangkat Daerah	Jumlah dokumen perencanaan yang disusun	dokumen	15	0	0	4	17.070.000	3	14.344.050	75	84,03	3	14.344.050	20	inf			
			Penyusunan Dokumen	Jumlah Laporan Perencanaan	dokumen	15	0	0	17.070.000	5	14.344.050	inf	84,03	5	14.344.050	33,33	inf	DISKAR			
			Perencanaan Perangkat Daerah	perangkat daerah	dokumen	15	0	0	17.070.000	5	14.344.050	inf	84,03	5	14.344.050	33,33	inf	DISKAR			
Rata-rata Capaian Kinerja ()																inf	inf				
Predikat Kinerja																-	-				
		1.05.01.202	Administrasi Keuangan Perangkat Daerah	Persentase Tertib Administrasi Keuangan	%	0	0	0	100	3.502.057.355	0	3.355.154.988	0	95,81	0	3.355.154.988	nan	inf			
			Penyediaan Gaji dan Tunjangan ASN	Jumlah PNS dan CPNS yang dibayarkan gaji dan tunjangan	orang	0	0	0	100	3.502.057.355	272	3.355.154.988	inf	95,81	272	3.355.154.988	inf	inf	DISKAR		
Rata-rata Capaian Kinerja ()																inf	inf				
Predikat Kinerja																-	-				
		1.05.01.206	Administrasi Umum Perangkat Daerah	Persentase layanan umum dan kepegawaian yang diberikan	%	0	0	0	100	222.583.800	0	303.944.080	0	136,55	0	303.944.080	nan	inf			
			Penyediaan Komponen Instalasi Listrik/Penerangan Bangunan Kantor	Jumlah Komponen instalasi listrik/Penerangan yang di beli	jenis	0	0	0	100	5.195.000	19	4.789.000	inf	92,18	19	4.789.000	inf	inf	DISKAR		
			Penyediaan Peralatan dan Perlengkapan Kantor	Jumlah Peralatan dan perlengkapan kantor yang dibeli dan disewa	jenis	0	0	0	100	50.540.000	5	65.278.205	inf	129,16	5	65.278.205	inf	inf	DISKAR		
			Penyediaan Peralatan Rumah Tangga	Jumlah alat rumah tangga yang diadakan	jenis	0	0	0	100	985.000	1	12.005.000	inf	1.218,78	1	12.005.000	inf	inf	DISKAR		
			Penyediaan Bahan Logistik Kantor	Jumlah alat-alat tulis kantor terbeli	jenis	0	0	0	100	12.269.800	93	11.016.000	inf	89,78	93	11.016.000	inf	inf	DISKAR		
			Penyediaan Barang Cetak dan Penggandaan	Barang cetak dan Penggandaan	jenis	0	0	0	100	13.079.000	20	12.457.610	inf	95,25	20	12.457.610	inf	inf	DISKAR		
			Fasilitasi Kunjungan Tamu	Jumlah Kunjungan	kunjungan	0	0	0	100	7.015.000	30	3.580.100	inf	51,03	30	3.580.100	inf	inf	DISKAR		

No	Kode	Urusan/Bidang Urusan Pemerintahan Daerah dan Program/Kegiatan	Indikator Kinerja Program (outcome) /Kegiatan(output)		Capaian Kinerja RPJMD Pada Tahun 2026 (Akhir Periode RPJMD)		Realisasi (n-###)	Target Kinerja dan Anggaran RKPD Tahun Berjalan yang dievaluasi (tahun n-1)		Realisasi Capaian Kinerja dan Anggaran RKPD yang dievaluasi (Tahun n-1)		Tingkat Capaian Kinerja dan Realisasi Anggaran RKPD (%)		Realisasi Kinerja Anggaran RKPD s/d Tahun n-1		Tingkat Capaian Kinerja dan Realisasi Anggaran RPJMD s/d Tahun n-1 (%)		Perangkat Daerah Penanggung Jawab	Ket		
					-5			-6		-7		-8		(9) = 8/7 * 100%		(10) = 6+8				(11) = 10/5 * 100%	
					K	Rp		K	Rp	K	Rp	K	Rp	K	Rp	K	Rp			K	Rp
-1	-2	-3	-4															-12	-13		
9	1.05.01.206.09	Penyelenggaraan Rapat Koordinasi dan Konsultasi SKPD	Jumlah nasi bungkus	nasi bungkus	0	0	0	133.500.000	30	194.818.165	inf	145,93	30	194.818.165	inf	inf					
			Jumlah penyelenggaraan Rapat koordinasi dan konsultasi SKPD	bulan					3		inf		3		inf						
			Jumlah snack	kotak					0		nan		0		nan						
Rata-rata Capaian Kinerja ()																					
Predikat Kinerja																					
1.05.01.207	Pengadaan Barang Milik Daerah Penunjang Urusan Pemerintahan Daerah	Persentase ketersediaan Barang Milik Daerah sesuai dengan perencanaan	%		0	0	0	100	0	0	0	nan	0	0	nan	nan					
10	1.05.01.207.02	Pengadaan Kendaraan Dinas Operasional atau Lapangan	Jumlah Mobil Pemadam yang diadakan	unit				0	0	0	nan	nan	0	0	nan	nan					
11	1.05.01.207.09	Pengadaan Gedung Kantor atau Bangunan Lainnya	Luas tanah yang diadakan	m2				0	0	0	nan	nan	0	0	nan	nan					
Rata-rata Capaian Kinerja ()																					
Predikat Kinerja																					
1.05.01.208	Penyediaan Jasa Penunjang Urusan Pemerintahan Daerah	Persentase ketersediaan Jasa Penunjang Urusan Pemerintahan Daerah	%		0	0	0	100	56.255.000	48.240.924	0	85,75	0	48.240.924	nan	inf					
12	1.05.01.208.01	Penyediaan Jasa Surat Menyurat	Jumlah Buku cek terbeli	buku				1.135.000	315	1.050.000	inf	92,51	315	1.050.000	inf	inf					
			Jumlah Materi yang terbeli	lembar					0		nan		0		nan						
13	1.05.01.208.02	Penyediaan Jasa Komunikasi, Sumber Daya Air dan Listrik	Jumlah Rekening terbayar (Rekening Air)	rekening				55.120.000	456	47.190.924	inf	85,61	456	47.190.924	inf	inf					
			Jumlah Rekening terbayar (Rekening Listrik)	rekening					0		nan		0		nan						
			Jumlah Rekening terbayar (Rekening Telepon)	rekening					0		nan		0		nan						
Rata-rata Capaian Kinerja ()																					
Predikat Kinerja																					
1.05.01.209	Pemeliharaan Barang Milik Daerah Penunjang Urusan Pemerintahan Daerah	Persentase Barang Milik Daerah yang ber kondisi baik	%		0	0	0	100	787.584.800	711.134.736	0	90,29	0	711.134.736	nan	inf					
14	1.05.01.209.01	Penyediaan Jasa Pemeliharaan, Biaya Pemeliharaan, dan Pajak Kendaraan Perorangan Dinas atau Kendaraan Dinas Jabatan	Jumlah ketersediaan kendaraan yang diperbaiki	unit				43.030.000	4	38.922.100	inf	90,45	4	38.922.100	inf	inf					
15	1.05.01.209.02	Penyediaan Jasa Pemeliharaan, Biaya Pemeliharaan, Pajak dan Perizinan Kendaraan Dinas Operasional atau Lapangan	Jumlah ketersediaan kendaraan yang diperbaiki (Mobil damkar)	unit				659.000.200	42	607.299.955	inf	92,15	42	607.299.955	inf	inf					
			Jumlah ketersediaan kendaraan yang diperbaiki (roda 4)	unit					1		inf		1		inf						
			Jumlah ketersediaan kendaraan yang diperbaiki (roda 2)	un					1		inf		1		inf						
16	1.05.01.209.06	Pemeliharaan Peralatan dan Mesin Lainnya	Jumlah Mesin yang dipelihara	jenis				56.545.000	30	40.167.750	inf	71,04	30	40.167.750	inf	inf					
			Jumlah Peralatan yang dipelihara	jenis					0		nan		0		nan						
17	1.05.01.209.09	Pemeliharaan/Rehabilitasi Gedung Kantor dan Bangunan Lainnya	Jumlah bahan dan alat pembersih yang dibeli	jenis				29.009.600	6	24.744.931	inf	85,3	6	24.744.931	inf	inf					
			Jumlah gedung yang dipelihara	unit					0		nan		0		nan						
			Jumlah resevoir yang dipelihara	unit					0		nan		0		nan						
Rata-rata Capaian Kinerja ()																					
Predikat Kinerja																					
1		URUSAN PEMERINTAHAN WAJIB YANG BERKAITAN DENGAN PELAYANAN DASAR						3.095.830.150		2.463.376.711		79,57		2.463.376.711		inf					
1.05		URUSAN PEMERINTAHAN BIDANG KETENTERAMAN DAN KETERTIBAN UMUM SERTA PERLINDUNGAN MASYARAKAT						3.095.830.150		2.463.376.711		79,57		2.463.376.711		inf					
1.05.04		PROGRAM PENCEGAHAN, PENANGGULANGAN, PENYELAMATAN KEBAKARAN DAN PENYELAMATAN NON KEBAKARAN	Presentase penurunan kejadian kebakaran	%	1	0	0	8	6.191.660.300	4.926.753.422	12,5	79,57	1	4.926.753.422	100	inf					

No	Kode	Urusan/Bidang Urusan Pemerintah Daerah dan Program/Kegiatan	Indikator Kinerja Program (outcome)/Kegiatan(output)		Capaian Kinerja RPJMD Pada Tahun 2026 (Akhir Periode RPJMD)		Realisasi (n-###)	Target Kinerja dan Anggaran RKPd Tahun Berjalan yang dievaluasi (tahun n-1)		Realisasi Capaian Kinerja dan Anggaran RKPd yang dievaluasi (Tahun n-1)		Tingkat Capaian Kinerja dan Realisasi Anggaran RKPd (%)		Realisasi Kinerja Anggaran RKPd s/d Tahun n-1		Tingkat Capaian Kinerja dan Realisasi Anggaran RPJMD s/d Tahun n-1 (%)		Perangkat Daerah Penanggung Jawab	Ket		
					-5			-6		-7		-8		(9) = 8/7 * 100%		(10) = 6+8				(11) = 10/5 * 100%	
					K	Rp		K	Rp	K	Rp	K	Rp	K	Rp	K	Rp			K	Rp
-1	-2	-3	-4															-12	-13		
			Tingkat waktu tanggap (respon time rate)	menit	1			10,5		1		9,52		1		100					
	1.05.04.201	Pencegahan, Pengendalian, Pemadaman, Penyelamatan, dan Penanganan Bahan Berbahaya dan Beracun Kebakaran dalam Daerah Kabupaten/Kota	Persentase Penanggulangan Kebakaran dan penyelamatan lainnya yang Tertib Prosedur	%	1	0	0	100	2.888.709.650	1	2.373.909.451	1	82,18	1	2.373.909.451	100	inf				
1	1.05.04.201.01	Pencegahan Kebakaran dalam Daerah Kabupaten/Kota	Jumlah penyediaan jasa informasi pencegahan kebakaran	jenis	1	0	0		312.852.500	8	77.900.000	inf	24,9	8	77.900.000	800	inf	DISKAR			
2	1.05.04.201.02	Pemadaman dan Pengendalian Kebakaran dalam Daerah Kabupaten/Kota	Jumlah pemadaman dan pengendalian kebakaran dalam daerah Kabupaten/Kota	kejadian		0	0		2.140.685.390	50	1.789.769.101	inf	83,61	50	1.789.769.101	inf	inf	DISKAR			
3	1.05.04.201.03	Penyelamatan dan Evakuasi Korban Kebakaran dan Non Kebakaran	Jumlah Penyelamatan dan evakuasi korban kebakaran dan non kebakaran	kejadian		0	0		66.595.000	1	59.410.300	inf	89,21	1	59.410.300	inf	inf	DISKAR			
4	1.05.04.201.06	Pengadaan Sarana dan Prasarana Pencegahan, Penanggulangan Kebakaran dan Alat Pelindung Diri	Jumlah pengadaan sarana Prasarana Pencegahan, Penanggulangan kebakaran dan alat perlindungan diri	jenis		0	0		228.321.560	0	223.005.000	nan	97,67	0	223.005.000	nan	inf	DISKAR			
5	1.05.04.201.07	Pembinaan Aparatur Pemadam Kebakaran	jumlah peserta Diklat	orang		0	0		10.000.000	0	84.777.700	nan	847,78	0	84.777.700	nan	inf	DISKAR			
			Jumlah peserta pelatihan	orang						0		nan		0		nan		DISKAR			
6	1.05.04.201.08	Pengelolaan Sistem Komunikasi dan Informasi Kebakaran dan Penyelamatan (SKIK)	Jumlah sistem komunikasi dan informasi yang dikelola	item		0	0		0	0	0	nan	nan	0	0	nan	nan	DISKAR			
7	1.05.04.201.09	Penyelenggaraan Kerja Sama dan Koordinasi antar Daerah Berbatasan, antar Lembaga, dan Kemitraan dalam Pencegahan, Penanggulangan, Penyelamatan Kebakaran dan Penyelamatan Non Kebakaran	Jumlah pemadaman dan pengendalian kebakaran dan penyelamatan non kebakaran daerah perbatasan	kejadian		0	0		130.255.200	50	139.047.350	inf	106,75	50	139.047.350	inf	inf	DISKAR			
Rata-rata Capaian Kinerja ()																					
Predikat Kinerja																					
	1.05.04.202	Inspeksi Peralatan Proteksi Kebakaran	Persentase Razia/Inspeksi Alat proteksi kebakaran Ke Gedung Hotel, Kantor	%	0	0	0	23	52.721.000	0	28.433.900	0	53,93	0	28.433.900	nan	inf				
8	1.05.04.202.01	Pendataan Sarana Prasarana Proteksi Kebakaran	Jumlah Pendataan pelaksanaan kebijakan pencegahan kebakaran	kegiatan		0	0		10.585.500	23	9.456.375	inf	89,33	23	9.456.375	inf	inf	DISKAR			
9	1.05.04.202.02	Penilaian Sarana Prasarana Proteksi Kebakaran	Jumlah Penilaian pelaksanaan kebijakan pencegahan kebakaran	kegiatan		0	0		42.135.500	0	18.977.525	nan	45,04	0	18.977.525	nan	inf	DISKAR			
Rata-rata Capaian Kinerja ()																					
Predikat Kinerja																					
	1.05.04.204	Pemberdayaan Masyarakat dalam Pencegahan Kebakaran	Persentase Kelompok Masyarakat menerima penyuluhan kebakaran	%	0	0	0	65	154.399.500	0	61.033.360	0	39,53	0	61.033.360	nan	inf				
10	1.05.04.204.01	Pemberdayaan Masyarakat dalam Pencegahan dan Penanggulangan Kebakaran Melalui Sosialisasi dan Edukasi Masyarakat	Jumlah peserta Penyuluhan	orang		0	0		68.907.000	0	53.833.360	nan	78,12	0	53.833.360	nan	inf	DISKAR			
11	1.05.04.204.02	Pembentukan dan Pembinaan Relawan Pemadam Kebakaran	Jumlah relawan Pemadam Kebakaran	orang		0	0		85.492.500	0	7.200.000	nan	8,42	0	7.200.000	nan	inf	DISKAR			
Rata-rata Capaian Kinerja ()																					
Predikat Kinerja																					
	1.05.04.205	Penyelenggaraan Operasi Pencarian dan Pertolongan Terhadap Kondisi Membahayakan Manusia	[?]	%	0	0	0	0	0	0	0	nan	nan	0	0	nan	nan				
12	1.05.04.205.01	Penyelenggaraan Operasi Pencarian dan Pertolongan pada Peristiwa yang Menimpa, Membahayakan, dan/atau Mengancam Keselamatan Manusia	Persentase pencarian dan pertolongan	%		0	0		0	0	0	nan	nan	0	0	nan	nan	DISKAR			

No	Kode	Urusan/Bidang Urusan Pemerintahan Daerah dan Program/Kegiatan	Indikator Kinerja Program (outcome)/Kegiatan(output)	Capaian Kinerja RPJMD Pada Tahun 2026 (Akhir Periode RPJMD)		Realisasi (n-###)	Target Kinerja dan Anggaran RKPd Tahun Berjalan yang dievaluasi (tahun n-1)		Realisasi Capaian Kinerja dan Anggaran RKPd yang dievaluasi (Tahun n-1)		Tingkat Capaian Kinerja dan Realisasi Anggaran RKPd (%)		Realisasi Kinerja Anggaran RKPd s/d Tahun n-1		Tingkat Capaian Kinerja dan Realisasi Anggaran RPJMD s/d Tahun n-1 (%)		Perangkat Daerah Penanggung Jawab	Ket	
				-5	-6		2022		2021		(9) = 8/7 * 100%		2021		2022				
				K	Rp		K	Rp	K	Rp	K	Rp	K	Rp	K	Rp			
-1	-2	-3	-4			-6	-7	-8									-12	-13	
13	1.05.04.205.03	Pengadaan Sarana dan Prasarana Pencarian dan Pertolongan Terhadap Kondisi Membahayakan Manusia/ Penyelamatan dan Evakuasi																	
14	1.05.04.205.04	Pembinaan Aparatur Pencarian dan Pertolongan Terhadap Kondisi Membahayakan Manusia/ Penyelamatan dan Evakuasi																	
Rata-rata Capaian Kinerja ()																			
Predikat Kinerja																			
		Badan Penanggulangan Bencana Daerah			4.052.880.255	0	6.443.431.490	4.277.959.890	66,39	4.277.959.890	105,55								
	1	PENUNJANG URUSAN			2.295.144.465	0	4.557.360.955	2.370.645.970	52,02	2.370.645.970	103,29								
	1.05	PENUNJANG URUSAN			2.295.144.465	0	4.557.360.955	2.370.645.970	52,02	2.370.645.970	103,29								
	1.05.01	PROGRAM PENUNJANG URUSAN PEMERINTAHAN DAERAH KABUPATEN/KOTA	Nilai Sakip SKPD	nilai	1	122.330.838.180	0	A	9.042.351.910	1	126.498.563.188	inf	1.398,96	1	126.498.563.188	100	103,41		
	1.05.01.201	Kebencanaan, Penganggaran, dan Evaluasi Kinerja Perangkat Daerah	Persentase sinkronisasi perencanaan dan pelaksanaan kinerja perangkat daerah	%	0	16.011.250	0	100	17.070.000	0	17.701.700	0	103,7	0	17.701.700	nan	110,56		
	1	1.05.01.201.01	Penyusunan Dokumen Perencanaan Perangkat Daerah	Jumlah dokumen Renstra dan Renja yang disusun	dokumen	2	16.011.250	0	17.070.000	2	17.701.700	inf	103,7	2	17.701.700	100	110,56	BPBD	
Rata-rata Capaian Kinerja ()																100	110,56		
Predikat Kinerja																ST	ST		
	1.05.01.202	Administrasi Keuangan Perangkat Daerah	Persentase Tertib Administrasi Keuangan	%	2	1.669.772.645	0	100	3.502.057.355	2	1.586.957.917	2	45,32	2	1.586.957.917	100	95,04		
	2	1.05.01.202.01	Penyediaan Gaji dan Tunjangan ASN	Jumlah PNS dan CPNS yang dibayarkan gaji dan tunjangan	orang	16	1.669.772.645	0	3.502.057.355	32	1.586.957.917	inf	45,32	32	1.586.957.917	200	95,04	BPBD	
Rata-rata Capaian Kinerja ()																100	47,52		
Predikat Kinerja																ST	SR		
	1.05.01.206	Administrasi Umum Perangkat Daerah	Persentase layanan umum dan kepegawaian yang diberikan	%	0	182.970.500	0	100	221.598.800	0	238.415.657	0	107,59	0	238.415.657	nan	130,3		
	3	1.05.01.206.01	Penyediaan Komponen Instalasi Listrik/Penerangan Bangunan Kantor	Jumlah Komponen instalasi listrik/Penerangan yang di beli	jenis	16	3.295.000	0	5.195.000	16	3.020.000	inf	58,13	16	3.020.000	100	91,65	BPBD	
	4	1.05.01.206.02	Penyediaan Peralatan dan Perlengkapan Kantor	Jumlah Peralatan dan perlengkapan kantor yang dibeli dan disewa	item	3	41.975.000	0	50.540.000	3	39.184.000	inf	77,53	3	39.184.000	100	93,35	BPBD	
	5	1.05.01.206.04	Penyediaan Bahan Logistik Kantor	Jumlah bahan logistik kantor yang di sediakan	jenis	39	7.537.000	0	12.269.800	39	8.912.000	inf	72,63	39	8.912.000	100	118,24	BPBD	
	6	1.05.01.206.05	Penyediaan Barang Cetak dan Pengandaan	Barang cetak dan Pengandaan	jenis	13	5.383.500	0	13.079.000	13	4.843.500	inf	37,03	13	4.843.500	100	89,97	BPBD	
	7	1.05.01.206.08	Fasilitas Kunjungan Tamu	Jumlah makan dan minum yang disediakan	porsi	108	3.935.000	0	7.015.000	108	3.148.000	inf	44,88	108	3.148.000	100	80	BPBD	
	8	1.05.01.206.09	Penyelenggaraan Rapat Koordinasi dan Konsultasi SKPD	Jumlah snack yang disediakan	porsi	60			0			nan		0				BPBD	
	8	1.05.01.206.09	Penyelenggaraan Rapat Koordinasi dan Konsultasi SKPD	Jumlah laporan hasil koordinasi dan konsultasi	bulan	12	120.845.000	0	133.500.000	18	179.308.157	inf	134,31	18	179.308.157	150	148,38	BPBD	
Rata-rata Capaian Kinerja ()																72,22	77,7		
Predikat Kinerja																S	T		
	1.05.01.207	Pengadaan Barang Milik Daerah Penunjang Urusan Pemerintah Daerah	Persentase ketersediaan Barang Milik Daerah sesuai dengan perencanaan	%	0	72.370.000	0	100	72.370.000	0	70.290.750	0	97,13	0	70.290.750	nan	97,13		
	9	1.05.01.207.02	Pengadaan Kendaraan Dinas Operasional atau Lapangan	Tersedianya Sepeda Motor untuk operasional	unit	0		0	0	0	0	nan	nan	0	0	nan	nan	BPBD	
	10	1.05.01.207.05	Pengadaan Mebel	Tersedianya Truk Serbaguna dalam rangka Pencegahan Bencana	unit	0			0			nan		0		nan		BPBD	
Rata-rata Capaian Kinerja ()																nan	nan		
Predikat Kinerja																-	-		
	1.05.01.208	Penyediaan Jasa Penunjang Urusan Pemerintahan Daerah	Persentase ketersediaan Jasa Penunjang Urusan Pemerintahan Daerah	%	0	9.110.000	0	100	56.255.000	0	12.802.081	0	22,76	0	12.802.081	nan	140,53		
	11	1.05.01.208.01	Penyediaan Jasa Surat Menyurat	Tersedianya Materi 10000	lembar	60	600.000	0	1.135.000	60	600.000	inf	52,86	60	600.000	100	100	BPBD	
	12	1.05.01.208.02	Penyediaan Jasa Komunikasi, Sumber Daya Air dan Listrik	Jumlah tagihan listrik dibayarkan	rekening	1	8.510.000	0	55.120.000	1	12.202.081	inf	22,14	1	12.202.081	100	143,39	BPBD	

No	Kode	Urusan/Bidang Urusan Pemerintahan Daerah dan Program/Kegiatan	Indikator Kinerja Program (outcome)/Kegiatan(output)	Capaian Kinerja RPJMD Pada Tahun 2026 (Akhir Periode RPJMD)		Realisasi (n-###)	Target Kinerja dan Anggaran RKPd Tahun Berjalan yang dievaluasi (tahun n-1)		Realisasi Capaian Kinerja dan Anggaran RKPd yang dievaluasi (Tahun n-1)		Tingkat Capaian Kinerja dan Realisasi Anggaran RKPd (%)		Realisasi Kinerja Anggaran RKPd s/d Tahun n-1		Tingkat Capaian Kinerja dan Realisasi Anggaran RPJMD s/d Tahun n-1 (%)		Perangkat Daerah Penanggung Jawab	Ket		
				-5			-6		-7		-8		(9) = 8/7 * 100%		(10) = 6+8				(11) = 10/5 * 100%	
				K	Rp		K	Rp	K	Rp	K	Rp	K	Rp	K	Rp			K	Rp
-1	-2	-3	-4	Jumlah tagihan telepon dibayarkan rekening		1				1		inf		1		100		BPBD	-13	
Rata-rata Capaian Kinerja ()																20	20,28			
Predikat Kinerja																SR	SR			
1.05.01.209		Pemeliharaan Barang Milik Daerah Pemungutan Urusan Pemerintahan Daerah	Persentase Barang Milik Daerah yang berkondisi baik	%	0	344.910.070	0	100	688.009.800	0	444.477.865	0	64,6	0	444.477.865	nan	128,87			
13	1.05.01.209.02	Penyediaan Jasa Pemeliharaan, Biaya Pemeliharaan, Pajak dan Perizinan Kendaraan Dinas Operasional atau Lapangan	Jumlah kendaraan dinas operasional atau lapangan yang dipelihara (roda dua)	unit	7	126.805.000	0		659.000.200	7	226.170.075	inf	34,32	7	226.170.075	100	178,36	BPBD		
			Jumlah kendaraan dinas operasional atau lapangan yang dipelihara (roda empat)	unit	3					3		inf		3		100		BPBD		
14	1.05.01.209.09	Pemeliharaan/Rehabilitasi Gedung Kantor dan Bangunan Lainnya	Jumlah gedung kantor yg dipelihara	gedung	1	218.105.070	0		29.009.600	1	218.307.790	inf	752,54	1	218.307.790	100	100,09	BPBD		
			Peralatan kebersihan yg dibeli	item	28					28		inf		28		100		BPBD		
Rata-rata Capaian Kinerja ()																21,05	19,89			
Predikat Kinerja																SR	SR			
1		URUSAN PEMERINTAHAN WAJIB YANG BERKAITAN DENGAN PELAYANAN DASAR				1.757.735.790	0		1.886.070.535		1.907.313.920		101,13		1.907.313.920		108,51			
1.05		URUSAN PEMERINTAHAN BIDANG KETENTERAMAN DAN KETERTIBAN UMUM SERTA PERLINDUNGAN MASYARAKAT				1.757.735.790	0		1.886.070.535		1.907.313.920		101,13		1.907.313.920		108,51			
1.05.03		PROGRAM PENANGGULANGAN BENCANA	Persentase Kesiapsiagaan masyarakat menghadapi bencana	%		3.515.471.580	0	87	3.772.141.070	0	3.814.627.840	0	101,13	0	3.814.627.840	nan	108,51			
			Persentase pembangunan kembali semua prasarana dan sarana kelembagaan pada wilayah pasca bencana	%				87	0	0	0	0	0	0		nan				
			Persentase perbaikan dan pemulihan semua aspek pelayanan publik dan masyarakat	%				87	0	0	0	0	0	0		nan				
			Persentase respon cepat kejadian bencana	%				87	0	0	0	0	0	0		nan				
1.05.03.201		Pelayanan Informasi Rawan Bencana Kabupaten/Kota	Persentase Penerima informasi dan data dampak bencana	%	0	79.717.500	0	87	48.494.700	0	47.397.200	0	97,74	0	47.397.200	nan	59,46			
1	1.05.03.201.01	Penyusunan Kajian Risiko Bencana Kabupaten/Kota	Dokumen tentang Kajian Resiko Bencana dan Rencana Aksi Pengurangan Resiko Bencana	dokumen	2	31.222.800	0		0	0	0	nan	nan	0	0	0	0	BPBD		
2	1.05.03.201.02	Sosialisasi, Komunikasi, Informasi dan Edukasi (KIE) Rawan Bencana Kabupaten/Kota (Per Jenis Bencana)	Laporan sosialisasi Pengurangan Resiko Bencana di Sekolah	kali	90	48.494.700	0		48.494.700	90	47.397.200	inf	97,74	90	47.397.200	100	97,74	BPBD		
Rata-rata Capaian Kinerja ()																50	48,87			
Predikat Kinerja																SR	SR			
1.05.03.202		Pelayanan Pencegahan dan Kesiapsiagaan Terhadap Bencana	Persentase Relawan dan Badan Usaha yg terlibat dan dilatih dalam Kebencanaan	%	0	1.668.873.290	0	87	1.828.430.835	0	1.851.064.470	0	101,24	0	1.851.064.470	nan	110,92			
3	1.05.03.202.02	Pelatihan Pencegahan dan Mitigasi Bencana Kabupaten/Kota	Terlatihnya Aparatur dan Relawan dalam Penanggulangan Bencana	kali	2	107.705.500	0		192.705.500	2	265.426.000	inf	137,74	2	265.426.000	100	246,44	BPBD		
4	1.05.03.202.03	Pengendalian Operasi dan Penyediaan Sarana Prasarana Kesiapsiagaan Terhadap Bencana Kabupaten/Kota	Jumlah petugas yang dibayarkan gaji dan operasional pendukung penanggulangan bencana	kegiatan	1	845.504.840	0		1.023.738.808	2	1.008.784.137	inf	98,54	2	1.008.784.137	200	119,31	BPBD		
5	1.05.03.202.04	Penyediaan Peralatan Perlindungan dan Kesiapsiagaan Terhadap Bencana	Jenis peralatan yang disediakan (Pakaian Kerja Lapangan)	stel	0		0		0	0	0	nan	nan	0	0	nan	nan	BPBD		
			Jenis peralatan yang disediakan (Rescue Kit)	paket					0			nan		0		nan		BPBD		

No	Kode	Urusan/Bidang Urusan Pemerintahan Daerah dan Program/Kegiatan	Indikator Kinerja Program (outcome)/Kegiatan(output)	Capaian Kinerja RPJMD Pada Tahun 2026 (Akhir Periode RPJMD)		Realisasi (n-###)	Target Kinerja dan Anggaran RKPd Tahun Berjalan yang dievaluasi (tahun n-1)		Realisasi Capaian Kinerja dan Anggaran RKPd yang dievaluasi (Tahun n-1)		Tingkat Capaian Kinerja dan Realisasi Anggaran RKPd (%)		Realisasi Kinerja Anggaran RKPd s/d Tahun n-1		Tingkat Capaian Kinerja dan Realisasi Anggaran RPJMD s/d Tahun n-1 (%)		Perangkat Daerah Penanggung Jawab	Ket		
				-5			-6		-7		-8		(9) = 8/7 * 100%		(10) = 6+8				(11) = 10/5 * 100%	
				K	Rp		K	Rp	K	Rp	K	Rp	K	Rp	K	Rp			K	Rp
6	1.05.03.202.05	Pengelolaan Risiko Bencana Kabupaten/Kota	Tersedianya Literasi Mitigasi Bencana dan pedoman penanganan keadaan darurat yang cepat, tepat sesuai dengan jenis sumber daya dan waktu pelaksanaan untuk pengurangan resiko bencana	dokumen	0	0	0	0	0	0	nan	nan	0	0	nan	nan	BPBD			
7	1.05.03.202.06	Penguatan Kapasitas Kawasan untuk Pencegahan dan Kesiapsiagaan	Laporan pelatihan pencegahan dan kesiapsiagaan yang dilaksanakan	laporan	1	111.857.800	0	127.080.600	1	117.095.990	inf	92,14	1	117.095.990	100	104,68	BPBD			
			Sarana dan prasarana untuk Kecamatan	kecamatan				0		nan			0		nan		BPBD			
			Sarana dan prasarana untuk Kelurahan	kelurahan				0		nan			0		nan		BPBD			
8	1.05.03.202.07	Penanganan Pasca Bencana Kabupaten/Kota	Persentase kerugian akibat bencana yang tertanggulangi	%	86	39.864.000	0	39.864.000	98,73	39.094.500	inf	98,07	98,73	39.094.500	114,8	98,07	BPBD			
9	1.05.03.202.08	Pengembangan Kapasitas Tim Reaksi Cepat (TRC) Bencana Kabupaten/Kota	Terbentuknya Tim Reaksi cepat (TRC) BPBD Kota Bukittinggi	orang	15	563.941.150	0	445.041.927	15	420.663.843	inf	94,52	15	420.663.843	100	74,59	BPBD			
Rata-rata Capaian Kinerja ()																				
Predikat Kinerja																				
1.05.03.203	Evelayan Penyelamatan dan Evakuasi Korban Bencana	Persentase Korban bencana yang terselamatkan dan terevakuasi	%	0	9.145.000	0	0	87	9.145.000	0	8.852.250	0	96,8	0	8.852.250	nan	96,8			
10	1.05.03.203.02	Respon Cepat Darurat Bencana Kabupaten/Kota	Tersedianya sistem peringatan dini bagi masyarakat di daerah rawan	kelurahan	0	0	0	0	0	0	nan	nan	0	0	nan	nan	BPBD			
11	1.05.03.203.03	Pencarian, Pertolongan dan Evakuasi Korban Bencana Kabupaten/Kota	Tersedianya BBM kendaraan, Makan dan minum Aparatur dalam pencarian, pertolongan dan evakuasi korban bencana	bulan	0	0	0	0	0	nan	nan	0	0	nan	nan	BPBD				
12	1.05.03.203.04	Penyediaan Logistik Penyelamatan dan Evakuasi Korban Bencana Kabupaten/Kota	Bahan logistik yang disediakan	bulan	12	9.145.000	0	9.145.000	12	8.852.250	inf	96,8	12	8.852.250	100	96,8	BPBD			
Rata-rata Capaian Kinerja ()																				
Predikat Kinerja																				
1.05.03.204	Penataan Sistem Dasar Penanggulangan Bencana	[?]		0	0	0	0	0	0	0	nan	nan	0	0	nan	nan				
13	1.05.03.204.02	Penguatan Kelembagaan Bencana Kabupaten/Kota	Terlaksananya Lomba Lintas Alam Wisata berbasis Mitigasi Bencana	orang	0	0	0	0	0	0	nan	nan	0	0	nan	nan	BPBD			
Rata-rata Capaian Kinerja ()																				
Predikat Kinerja																				
1.06	Dinas Sosial				8.688.120.920	0	25.981.263.614		6.687.905.903		25,74		6.687.905.903		76,98					
1	PENUNJANG URUSAN				3.393.797.640	0	19.077.263.456		3.137.544.763		16,45		3.137.544.763		92,45					
1.06	PENUNJANG URUSAN				3.393.797.640	0	19.077.263.456		3.137.544.763		16,45		3.137.544.763		92,45					
1.06.01	PROGRAM PENUNJANG URUSAN PEMERINTAHAN DAERAH KABUPATEN/KOTA	Nilai SAKIP SKPD	nilai	183.266.072.560	0	A	22.616.226.912	0	169.482.686.120	nan	749,39	0	169.482.686.120	nan	92,48					
1.06.01.201	Perencanaan, Penganggaran, dan Evaluasi Kinerja Perangkat Daerah	Persentase laporan capaian kinerja dan keuangan yang tersusun tepat waktu	%	0	50.000.000	0	100	21.550.000	0	33.864.650	0	157,14	0	33.864.650	nan	67,73				
1	1.06.01.201.01	Penyusunan Dokumen Perencanaan Perangkat Daerah	Jumlah dokumen Renstra dan Renja yang disusun	Dokumen	3	50.000.000	0	3	21.550.000	0	33.864.650	0	157,14	0	33.864.650	0	67,73	DINSOS		
Rata-rata Capaian Kinerja ()																				
Predikat Kinerja																				
1.06.01.202	Administrasi Keuangan Perangkat Daerah	Persentase sasaran program dan kegiatan Renja PD yang selaras dengan Renstra PD	%	0	2.653.797.640	0	100	2.993.495.496	0	2.558.412.217	0	85,47	0	2.558.412.217	nan	96,41				
2	1.06.01.202.01	Penyediaan Gaji dan Tunjangan ASN	Gaji dan tunjangan ASN tersedia	Bulan	14	2.653.797.640	0	12	2.993.495.496	25	2.558.412.217	208,33	85,47	25	2.558.412.217	178,57	96,41	DINSOS		
Rata-rata Capaian Kinerja ()																				
Predikat Kinerja																				
1.06.01.206	Administrasi Umum Perangkat Daerah	Tingkat ketersediaan administrasi kantor	%	0	269.000.000	0	90	186.580.500	0	196.490.353	0	105,31	0	196.490.353	nan	73,04				
3	1.06.01.206.01	Penyediaan Komponen Instalasi Listrik/Penerangan Bangunan Kantor	jenis alat listrik dan elektronik terbeli	jenis	3	3.000.000	0	12	1.794.000	0	1.589.000	0	88,57	0	1.589.000	0	52,97	DINSOS		

No	Kode	Urusan/Bidang Urusan Pemerintah Daerah dan Program/Kegiatan	Indikator Kinerja Program (outcome) /Kegiatan(output)		Capaian Kinerja RPJMD Pada Tahun 2026 (Akhir Periode RPJMD)		Realisasi (n-###)	Target Kinerja dan Anggaran RKPd Tahun Berjalan yang dievaluasi (tahun n-1)		Realisasi Capaian Kinerja dan Anggaran RKPd yang dievaluasi (Tahun n-1)		Tingkat Capaian Kinerja dan Realisasi Anggaran RKPd (%)		Realisasi Kinerja Anggaran RKPd s/d Tahun n-1		Tingkat Capaian Kinerja dan Realisasi Anggaran RPJMD s/d Tahun n-1 (%)		Perangkat Daerah Penanggung Jawab	Ket		
					-5			-6		-7		-8		(9) = 8/7 * 100%		(10) = 6+8				(11) = 10/5 * 100%	
					K	Rp		K	Rp	K	Rp	K	Rp	K	Rp	K	Rp			K	Rp
-1	-2	-3	-4					2022		2021		2021		2022		2022		-12	-13		
4	1.06.01.206.02	Penyediaan Peralatan dan Perlengkapan Kantor	Jumlah Laptop yang dibeli	buah	0	0	0	[?]	60.000.000	0	0	nan	0	0	0	nan	nan	DINSOS			
5	1.06.01.206.04	Penyediaan Bahan Logistik Kantor	Jenis ATK terbeli	jenis		10.000.000	0	41	5.969.000	10	8.831.600	24,39	147,96	10	8.831.600	inf	88,32	DINSOS			
6	1.06.01.206.05	Penyediaan Barang Cetak dan Penggandaan	Jumlah jenis barang cetak yang diadakan dan penyediaan fotocopy surat surat dinas	jenis	3	6.000.000	0	5	4.707.500	0	4.030.600	0	85,62	0	4.030.600	0	67,18	DINSOS			
7	1.06.01.206.09	Penyelenggaraan Rapat Koordinasi dan Konsultasi SKPD	Jumlah bulan penyediaan makan dan minum tamu dinas, rapat dan lembur	Bulan	12	250.000.000	0	12	114.110.000	3	182.039.153	25	159,53	3	182.039.153	25	72,82	DINSOS			
			Pelaksanaan rapat rapat koordinasi dan Perjalanan Dinas	Bulan	12			12		0		0		0		0		DINSOS			
Rata-rata Capaian Kinerja ()																nan	nan				
Predikat Kinerja																-	-				
	1.06.01.207	Pengadaan Barang Milik Daerah Penunjang Urusan Pemerintah Daerah	[?]		0	0	0	0	15.538.300.000	0	0	nan	0	0	0	nan	nan				
8	1.06.01.207.01	Pengadaan Kendaraan Perorangan Dinas atau Kendaraan Dinas Jabatan	Jumlah Kendaraan Dinas roda dua dibeli	motor			0	[?]	500.000.000	0	0	nan	0	0	0	nan	nan	DINSOS			
			Jumlah Kendaraan Dinas roda empat dibeli	mobil			0	[?]		0	0	nan	0	0	0	nan	nan	DINSOS			
9	1.06.01.207.05	Pengadaan Mebel	Jumlah Meubeleur yang dibeli	buah			0	[?]	38.300.000	0	0	nan	0	0	0	nan	nan	DINSOS			
10	1.06.01.207.09	Pengadaan Gedung Kantor atau Bangunan Lainnya	Jumlah Gedung dibangun	gedung			0	[?]	15.000.000.000	0	0	nan	0	0	0	nan	nan	DINSOS			
Rata-rata Capaian Kinerja ()																nan	nan				
Predikat Kinerja																-	-				
	1.06.01.208	Penyediaan Jasa Penunjang Urusan Pemerintahan Daerah	Tingkat ketersediaan jasa Penunjang Urusan Pemerintahan Daerah	%	0	51.000.000	0	100	37.406.000	0	29.288.972	0	78,3	0	29.288.972	nan	57,43				
11	1.06.01.208.01	Penyediaan Jasa Surat Menyurat	Jumlah materai, perangko, dan benda pos lainnya tersedia	lembar	6	6.000.000	0	500	2.006.000	0	2.000.000	0	99,7	0	2.000.000	0	33,33	DINSOS			
12	1.06.01.208.02	Penyediaan Jasa Komunikasi, Sumber Daya Air dan Listrik	Jumlah rekening terbayar	rekening	7	45.000.000	0	7	35.400.000	1	27.288.972	14,29	77,09	1	27.288.972	14,29	60,64	DINSOS			
Rata-rata Capaian Kinerja ()																1,02	7,83				
Predikat Kinerja																SR	SR				
	1.06.01.209	Pemeliharaan Barang Milik Daerah Penunjang Urusan Pemerintahan Daerah	Tingkat perpeliharanya Barang Milik Daerah	%	0	370.000.000	0	100	299.931.460	0	319.488.571	0	106,52	0	319.488.571	nan	86,35				
13	1.06.01.209.01	Penyediaan Jasa Pemeliharaan, Biaya Pemeliharaan, dan Pajak Kendaraan Perorangan Dinas atau Kendaraan Dinas Jabatan	Jumlah Kendaraan dinas roda dua terpelihara	unit	4	155.000.000	0	11	120.950.860	1	147.493.324	9,09	121,94	1	147.493.324	25	95,16	DINSOS			
			Jumlah Kendaraan dinas roda empat terpelihara	unit	11			5		0		0		0		0		DINSOS			
14	1.06.01.209.06	Pemeliharaan Peralatan dan Mesin Lainnya	Jumlah bulan pemeliharaan peralatan dan perlengkapan kantor	Bulan	14	15.000.000	0	12	10.310.000	0	7.248.000	0	70,3	0	7.248.000	0	48,32	DINSOS			
15	1.06.01.209.09	Pemeliharaan/Rehabilitasi Gedung Kantor dan Bangunan Lainnya	Jumlah bulan pemeliharaan kebersihan kantor	Bulan	12	200.000.000	0	12	168.670.600	0	164.747.247	0	97,67	0	164.747.247	0	82,37	DINSOS			
			Jumlah pemeliharaan gedung kantor	gedung	1			4		0		0		0		0		DINSOS			
Rata-rata Capaian Kinerja ()																1,32	15,06				
Predikat Kinerja																SR	SR				
	1.06	URUSAN PEMERINTAHAN DASAR				5.294.323.280	0		6.904.000.158		3.550.361.140		51,42		3.550.361.140		67,06				
	1.06	URUSAN PEMERINTAHAN BIDANG SOSIAL				5.294.323.280	0		6.904.000.158		3.550.361.140		51,42		3.550.361.140		67,06				
	1.06.02	PROGRAM PEMBERDAYAAN SOSIAL	Persentase PSKS yang berpartisipasi dalam Pemberdayaan Sosial	%		3.560.000.000	0	70	2.424.299.400	0	892.614.798	0	36,82	0	892.614.798	nan	25,07				
	1.06.02.202	Pengumpulan Sumbangan dalam Daerah Kabupaten/Kota	[?]		0	0	0	0	200.000.000	0	nan	0	0	0	0	nan	nan				
11	1.06.02.202.01	Koordinasi dan Sinkronisasi Penerbitan Izin Undian Gratis Berhadiah dan Pengumpulan Uang atau Barang	Jumlah Laporan	laporan	0	0	0	[?]	200.000.000	0	0	nan	0	0	0	nan	nan	DINSOS			
			Jumlah Peserta Sosialisasi	Orang	0	0	0	[?]		0		nan	0	0	0	nan	nan	DINSOS			

No	Kode	Urusan/Bidang Pemerintahan Daerah dan Program/Kegiatan	Indikator Kinerja Program (outcome)/Kegiatan(output)		Capaian Kinerja RPJMD Pada Tahun 2026 (Akhir Periode RPJMD)		Realisasi (n-###)	Target Kinerja dan Anggaran RKPd Tahun Berjalan yang dievaluasi (tahun n-1)		Realisasi Capaian Kinerja dan Anggaran RKPd yang dievaluasi (Tahun n-1)		Tingkat Capaian Kinerja dan Realisasi Anggaran RKPd (%)		Realisasi Kinerja Anggaran RKPd s/d Tahun n-1		Tingkat Capaian Kinerja dan Realisasi Anggaran RPJMD s/d Tahun n-1 (%)		Perangkat Daerah Penanggung Jawab	Ket		
					-5			-6		-7		-8		(9) = 8/7 * 100%		(10) = 6+8				(11) = 10/5 * 100%	
					K	Rp		K	Rp	K	Rp	K	Rp	K	Rp	K	Rp			K	Rp
-1	-2	-3	-4															-12	-13		
			Jumlah rekomendasi yang diterbitkan	rekomendasi	0			[?]		0		nan		0		nan	nan	DINSOS			
Rata-rata Capaian Kinerja ()																					
Predikat Kinerja																					
		Pengembangan Potensi Sumber Kesejahteraan Sosial Daerah Kabupaten/Kota	Persentase Peningkatan Potensi Sumber Kesejahteraan Sosial (PSKS) Daerah Kabupaten/ Kota	%	0	1.780.000.000	0	75	1.112.149.700	0	446.307.399	0	40,13	0	446.307.399	nan	25,07				
2	1.06.02.203.01	Peningkatan Kemampuan Potensi Pekerja Sosial Masyarakat Kewenangan Kabupaten/Kota	Jumlah Pilar - pilar sosial terbina (PSM dan Karang Taruna)	Orang	230	700.000.000	0	230	237.697.700	0	230.067.500	0	96,79	0	230.067.500	0	32,87	DINSOS			
3	1.06.02.203.02	Peningkatan Kemampuan Potensi Tenaga Kesejahteraan Sosial Kecamatan Kewenangan Kabupaten/Kota	Jumlah Pilar - pilar sosial terbina (TKSK)	Orang	3	80.000.000	0	3	33.305.500	0	24.243.000	0	72,79	0	24.243.000	0	30,3	DINSOS			
4	1.06.02.203.03	Peningkatan Kemampuan Potensi Sumber Kesejahteraan Sosial Keluarga Kewenangan Kabupaten/Kota	Jumlah Family Care Unit yang terbentuk di kelurahan	kelurahan	0		0	[?]	180.000.000	0	191.996.899	nan	106,66	0	191.996.899	nan	inf	DINSOS			
			Jumlah keluarga pioner yang aktif membantu keluarga plasma	keluarga pioner				[?]		0		nan		0		nan		DINSOS			
5	1.06.02.203.04	Peningkatan Kemampuan Potensi Sumber Kesejahteraan Sosial Kelembagaan Masyarakat Kewenangan Kabupaten/Kota	Jumlah LKS, Orsos dan Yayasan Sosial Terbina	LKS	20	1.000.000.000	0	17	261.146.500	0	0	0	0	0	0	0	0	DINSOS			
			Jumlah Puskesmas yang tumbuh	Puskesmas				3		0		0		0		nan		DINSOS			
			Jumlah SDM SLRT dan Puskesmas yang di tingkatkan kapasitasnya	Orang				100		0		0		0		nan		DINSOS			
			Partisipasi LKKS terhadap pemberdayaan PMKS dan LKS	%				100		0		0		0		nan		DINSOS			
6	1.06.02.203.05	Peningkatan Kemampuan Sumber Daya Manusia dan Penguatan Lembaga Konsultasi Kesejahteraan Keluarga (LK3)	Jumlah bulan Operasional LK3	Bulan	0		0	[?]	400.000.000	0	0	nan	0	0	0	nan	nan	DINSOS			
			Jumlah Layanan LK3	keluarga				[?]		0		nan		0		nan	nan	DINSOS			
Rata-rata Capaian Kinerja ()																					
Predikat Kinerja																					
	1.06.04	PROGRAM REHABILITASI SOSIAL	Persentase Pelayanan dasar Rehabilitasi sosial terlaksana	%		1.838.630.684	0	60	2.835.956.320	0	1.600.573.490	0	56,44	0	1.600.573.490	nan	87,05				
	1.06.04.201	Rehabilitasi Sosial Dasar Penyandang Disabilitas Terlantar, Anak Terlantar, Lanjut Usia Terlantar, serta Gelandangan Pengemis di Luar Panti Sosial	Persentase Disabilitas Terlantar, Anak Terlantar, lanjut Usia Terlantar, serta Gelandangan dan Pengemis di Luar Panti Sosial yang mendapat Rehabilitasi Sosial Dasar	%	0	657.455.742	0	80	816.187.660	0	607.404.465	0	74,42	0	607.404.465	nan	92,39				
1	1.06.04.201.01	Penyediaan Permakanan	Jumlah anak Terlantar yang dibantu	Orang		106.730.000	0	950	114.590.000	0	84.057.500	0	73,36	0	84.057.500	nan	78,76	DINSOS			
			Jumlah Lanjut Usia terlantar yang dibantu	Orang				190		0		0		0		nan		DINSOS			
			Jumlah Penyandang Disabilitas yang dibina dan Diberi bantuan	Orang				250		0		0		0		nan		DINSOS			
2	1.06.04.201.05	Pemberian Bimbingan Fisik, Mental, Spiritual, dan Sosial	Jumlah Penyandang Disabilitas yang dibina, ditingkatkan kapasitasnya / Diberi bantuan	Orang		117.067.750	0	362	120.727.750	0	96.795.400	0	80,18	0	96.795.400	nan	82,68	DINSOS			
3	1.06.04.201.06	Pemberian Bimbingan Sosial kepada Keluarga Penyandang Disabilitas Terlantar, Anak Terlantar, Lanjut Usia Terlantar, serta Gelandangan Pengemis dan Masyarakat	Jumlah Keluarga Lanjut Usia yang diberi bimbingan sosial / bantuan	Orang	150	174.644.000	0	335	177.224.000	0	155.123.380	0	87,53	0	155.123.380	0	88,82	DINSOS			
4	1.06.04.201.09	Pemberian Layanan Data dan Pengaduan	Jumlah operasional pelayanan data dan pengaduan	Bulan		122.284.000	0	[?]	50.000.000	0	72.272.441	nan	144,54	0	72.272.441	nan	59,1	DINSOS			
5	1.06.04.201.10	Pemberian Layanan Kedaruratan	Jumlah Operasional Penanganan ODGJ, Mayat Terlantar dan Eks. ODGJ	Bulan		136.729.992	0	12	129.664.000	0	87.268.847	0	67,3	0	87.268.847	nan	63,83	DINSOS			
6	1.06.04.201.11	Pemberian Pelayanan Penelusuran Keluarga	Jumlah layanan penelusuran keluarga	Bulan	0		0	[?]	75.000.000	0	0	nan	0	0	0	nan	nan	DINSOS			

No	Kode	Urusan/Bidang Urusan Pemerintah Daerah dan Program/Kegiatan	Indikator Kinerja Program (outcome)/Kegiatan(output)	Capaian Kinerja RPJMD Pada Tahun 2026 (Akhir Periode RPJMD)		Realisasi (n-###)	Target Kinerja dan Anggaran RKPd Tahun Berjalan yang dievaluasi (tahun n-1)		Realisasi Capaian Kinerja dan Anggaran RKPd yang dievaluasi (Tahun n-1)		Tingkat Capaian Kinerja dan Realisasi Anggaran RKPd (%)		Realisasi Kinerja Anggaran RKPd s/d Tahun n-1		Tingkat Capaian Kinerja dan Realisasi Anggaran RPJMD s/d Tahun n-1 (%)		Perangkat Daerah Penanggung Jawab	Ket	
				K	Rp		2022		2021		(9) = 8/7 * 100%		2021		2022				
							-5	-6	-7	-8	K	Rp	K	Rp	K	Rp			K
-1	-2	-3	-4														-12	-13	
7	1.06.04.201.12	Pemberian Layanan Rujukan	Jumlah Layanan Rujukan Orang Terlantar / ODGJ Terlantar ditangani	Bulan	0	0	12	148.981.910	0	111.886.897	0	75,1	0	111.886.897	nan	inf	DINSOS		
Rata-rata Capaian Kinerja ()																nan	nan		
Predikat Kinerja																-	-		
1.06.04.202		Rehabilitasi Sosial Penyandang Masalah Kesejahteraan Sosial (PMKS) Lainnya Bukan Korban HIV/Aids dan Napza di Luar Pantis Sosial	Persentase Pemerlu Pelayanan Kesejahteraan Sosial (PPKS) Lainnya Bukan Korban HIV/Aids dan Napza di Luar Pantis Sosial yang mendapat Rehabilitasi Sosial	%	0	261.859.600	0	60	601.790.500	0	192.882.280	0	32,05	0	192.882.280	nan	73,66		
8	1.06.04.202.01	Pemberian Layanan Data dan Pengaduan	Jumlah pelayanan kasus pengaduan pada Puskesmas dan SLRT	Bulan		35.741.000	0	12	39.161.000	0	31.400.000	0	80,18	0	31.400.000	nan	87,85	DINSOS	
9	1.06.04.202.02	Pemberian Layanan Kedaruratan	Jumlah pelayanan kasus korban tindak kekerasan yang mendapatkan rehabilitasi dan pendampingan sosial	Bulan		54.000.000	0	12	58.000.000	0	14.225.750	0	24,53	0	14.225.750	nan	26,34	DINSOS	
10	1.06.04.202.07	Pemberian Bimbingan Fisik, Mental, Spiritual, dan Sosial	Jumlah pengurus dan anggota KUBE ditingkatkan kapasitasnya	Orang		172.118.600	0	775	179.629.500	0	147.256.530	0	81,98	0	147.256.530	nan	85,56	DINSOS	
			Jumlah PMKS yang menerima pemberdayaan dan ditingkatkan kemandiannya	Orang				50	0	0	0	0	0	0	0	nan		DINSOS	
11	1.06.04.202.09	Fasilitasi Pembuatan Nomor Induk Kependudukan, Akta Kelahiran, Surat Nikah, dan Kartu Identitas Anak	Jumlah bulan pelayanan NIK, Akte Kelahiran, Surat Nikah, dan KIA	Bulan	0	0	[?]	250.000.000	0	0	0	nan	0	0	0	nan	nan	DINSOS	
12	1.06.04.202.14	Kerja Sama antar Lembaga dan Kemitraan dalam Pelaksanaan Rehabilitasi Sosial Kabupaten/Kota	Jumlah kerja sama antar lembaga	lembaga	0	0	[?]	75.000.000	0	0	0	nan	0	0	0	nan	nan	DINSOS	
Rata-rata Capaian Kinerja ()																nan	nan		
Predikat Kinerja																-	-		
1.06.05		PROGRAM PERLINDUNGAN DAN JAMINAN SOSIAL	Persentase Masyarakat miskin yang mendapat perlindungan dan jaminan sosial	%		3.801.396.568	0	60	3.532.441.740	0	3.322.428.886	0	94,05	0	3.322.428.886	nan	87,4		
1.06.05.201		Pemeliharaan Anak-Anak Terlantar	Persentase anak-anak terlantar dipelihara	%	0	129.298.750	0	70	136.978.750	0	64.091.370	0	46,79	0	64.091.370	nan	49,57		
1	1.06.05.201.02	Rujukan Anak-Anak Terlantar	Jumlah pelayanan rujukan anak ke Pantis / Balai Rehabilitasi dan Penanganan anak dan bayi terlantar	Bulan		59.350.250	0	12	63.190.250	0	22.680.650	0	35,89	0	22.680.650	nan	38,21	DINSOS	
2	1.06.05.201.03	Pemantauan Terhadap Pelaksanaan Pemeliharaan Anak Terlantar	Jumlah pelayanan kasus anak dan bayi terlantar	Bulan		69.948.500	0	12	73.788.500	0	41.410.720	0	56,12	0	41.410.720	nan	59,2	DINSOS	
Rata-rata Capaian Kinerja ()																nan	48,71		
Predikat Kinerja																-	SR		
1.06.05.202		Pengelolaan Data Fakir Miskin Cakupan Daerah Kabupaten/Kota	Meningkatnya akurasi Data Penduduk Miskin	%	0	1.771.399.534	0	75	1.629.242.120	0	1.597.123.073	0	98,03	0	1.597.123.073	nan	90,16		
3	1.06.05.202.01	Pendataan Fakir Miskin Cakupan Daerah Kabupaten/Kota	Jumlah verifikasi data dan Sistem Aplikasi Kartu Bukittinggi Hebat	kali/tahun		637.426.250	0	2	544.070.000	0	574.370.545	0	105,57	0	574.370.545	nan	90,11	DINSOS	
4	1.06.05.202.03	Fasilitasi Bantuan Sosial Kesejahteraan Keluarga	Jumlah KPM yang diberikan Bantuan Pangan Non Tunai dan Monev BPNT	KK		311.323.784	0	2349	317.087.620	0	226.060.330	0	71,29	0	226.060.330	nan	72,61	DINSOS	
			Jumlah penerima bantuan PKH yang terfasilitasi	KK				1739	0	0	0	0	0	0	0	nan		DINSOS	
			Jumlah Penerima PBI JKN terfasilitasi	Jiwa				20456	0	0	0	0	0	0	0	nan		DINSOS	
			Jumlah Penerima PBI JKSS terfasilitasi	Jiwa				8198	0	0	0	0	0	0	0	nan		DINSOS	
			Pemberian akses ke layanan kesehatan dasar	Bulan				12	0	0	0	0	0	0	0	nan		DINSOS	
5	1.06.05.202.04	Fasilitasi Bantuan Pengembangan Ekonomi Masyarakat	Jumlah Kelurahan yang mendapat Bantuan modal peningkatan Ekonomi Keluarga kurang mampu	Kelurahan		822.649.500	0	3	768.084.500	0	796.692.198	0	103,72	0	796.692.198	nan	96,84	DINSOS	

No	Kode	Urusan/Bidang Urusan Pemerintah Daerah dan Program/Kegiatan	Indikator Kinerja Program (outcome)/Kegiatan(output)	Capaian Kinerja RPJMD Pada Tahun 2026 (Akhir Periode RPJMD)		Realisasi (n-###)	Target Kinerja dan Anggaran RKPD Tahun Berjalan yang dievaluasi (tahun n-1)		Realisasi Capaian Kinerja dan Anggaran RKPD yang dievaluasi (Tahun n-1)		Tingkat Capaian Kinerja dan Realisasi Anggaran RKPD (%)		Realisasi Kinerja Anggaran RKPD s/d Tahun n-1		Tingkat Capaian Kinerja dan Realisasi Anggaran RPJMD s/d Tahun n-1 (%)		Perangkat Daerah Penanggung Jawab	Ket	
				K	Rp		2022		2021		(9) = 8/7 * 100%		2021		2022				
							K	Rp	K	Rp	K	Rp	K	Rp	K	Rp			
-1	-2	-3	-4	-5	-6	-7	-8	(9) = 8/7 * 100%	(10) = 6+8	(11) = 10/5 * 100%	-12	-13							
			Jumlah KK miskin yang mendapat bantuan pemberdayaan ekonomi	Orang			50	0	0	0	0	0	nan	DINSOS					
			Jumlah Perempuan Rawan Sosial Ekonomi (PRSE) yang mendapat bantuan	Orang			335	0	0	0	0	nan	DINSOS						
Rata-rata Capaian Kinerja ()														nan	51,91				
Predikat Kinerja														-	R				
1.06.06		PROGRAM PENANGANAN BENCANA	Persentase Penanganan Bencana	%	945.849.984	0	100	1.188.174.220	0	850.640.112	0	71,59	0	850.640.112	nan	89,93			
1.06.06.201		Perlindungan Sosial Korban Bencana Alam dan Sosial Kabupaten/Kota	Persentase korban bencana alam dan sosial yang mendapat perlindungan sosial	%	0	210.344.500	0	100	270.114.500	0	107.261.840	0	39,71	0	107.261.840	nan	50,99		
1	1.06.06.201.01	Penyediaan Makanan	Jumlah Bulan Penanganan Bencana	Bulan		100.000.000	0	12	76.850.000	0	40.171.200	0	52,27	0	40.171.200	nan	40,17	DINSOS	
2	1.06.06.201.02	Penyediaan Sandang	Jumlah bulan korban bencana yang mendapatkan bantuan sandang	Bulan		0	0	[?]	75.000.000	0	0	nan	0	0	0	nan	nan	DINSOS	
3	1.06.06.201.05	Pelayanan Dukungan Psikososial	Jumlah Bulan Pelayanan Dukungan Psikososial	Bulan		110.344.500	0	12	118.264.500	0	67.090.640	0	56,73	0	67.090.640	nan	60,8	DINSOS	
Rata-rata Capaian Kinerja ()														nan	nan				
Predikat Kinerja														-	-				
1.06.06.202		Penyelenggaraan Pemberdayaan Masyarakat Terhadap Kesiapsiagaan Bencana Kabupaten/Kota	Persentase Penyelenggaraan Pemberdayaan Masyarakat terhadap Kesiapsiagaan Bencana	%	0	262.580.492	0	70	323.972.610	0	318.058.216	0	98,17	0	318.058.216	nan	121,13		
4	1.06.06.202.01	Koordinasi, Sosialisasi dan Pelaksanaan Kampung Siaga Bencana	Jumlah Kampung Siaga Bencana terbentuk di Kelurahan	ksb		0	0	[?]	150.000.000	0	72.778.633	nan	48,52	0	72.778.633	nan	inf	DINSOS	
5	1.06.06.202.02	Koordinasi, Sosialisasi dan Pelaksanaan Taruna Siaga Bencana	Jumlah bulan Operasional Taruna Siaga Bencana	Bulan		262.580.492	0	12	173.972.610	0	245.279.583	0	140,99	0	245.279.583	nan	93,41	DINSOS	
Rata-rata Capaian Kinerja ()														nan	inf				
Predikat Kinerja														-	-				
1.06.07		PROGRAM PENGELOLAAN TAMAN MAKAM PAHLAWAN	Persentase pengelolaan taman makam pahlawan Nasional	%	442.769.324	0	100	3.627.128.636	0	434.464.994	0	11,98	0	434.464.994	nan	98,12			
1.06.07.201		Pemeliharaan Taman Makam Pahlawan Nasional Kabupaten/Kota	Terpeliharanya Taman makam pahlawan	bulan	0	221.384.662	0	12	1.813.564.318	0	217.232.497	0	11,98	0	217.232.497	nan	98,12		
1	1.06.07.201.01	Rehabilitasi Sarana dan Prasarana Taman Makam Pahlawan Nasional Kabupaten/Kota	Jumlah Sarana dan prasarana yang di rehabilitasi	sarana prasarana		0	0	[?]	1.500.000.000	0	0	nan	0	0	0	nan	nan	DINSOS	
2	1.06.07.201.02	Pemeliharaan Taman Makam Pahlawan Nasional Kabupaten/Kota	Jumlah bulan pemeliharaan TMP	Bulan		221.384.662	0	12	229.964.318	0	217.232.497	0	94,46	0	217.232.497	nan	98,12	DINSOS	
3	1.06.07.201.03	Pengamanan Taman Makam Pahlawan Nasional Kabupaten/Kota	Jumlah Tenaga Pengamanan TMP	Orang		0	0	[?]	83.600.000	0	0	nan	0	0	0	nan	nan	DINSOS	
			Pembuatan Pos Satpam TMP	buah				[?]		0		nan		0		nan	nan	DINSOS	
Rata-rata Capaian Kinerja ()														nan	nan				
Predikat Kinerja														-	-				
		Dinas Pemberdayaan Perempuan dan Perlindungan Anak Pengendalian Penduduk dan KB				16.530.643.664	0		10.622.431.976		10.708.716.469		100,81		10.708.716.469		64,78		
2	PENUNJANG URUSAN					10.855.898.675	0		4.718.853.045		4.904.424.903		103,93		4.904.424.903		45,18		
2.08	PENUNJANG URUSAN					10.855.898.675	0		4.718.853.045		4.904.424.903		103,93		4.904.424.903		45,18		
2.08.01		PROGRAM PENUNJANG URUSAN PEMERINTAHAN DAERAH KABUPATEN/KOTA	Nilai SAKIP SKPD	nilai		568.241.856.570	0	A	9.437.706.090	0	264.292.277.748	nan	2.800,39	0	264.292.277.748	nan	46,51		
2.08.01.201		Perencanaan, Penganggaran, dan Evaluasi Kinerja Perangkat Daerah	Persentase Sinkronisasi Perencanaan dan Pelaksanaan Kinerja Perangkat Daerah	%	90	48.900.940	0	85	22.069.750	20	19.684.550	23,53	89,19	20	19.684.550	22,22	40,25		
1	2.08.01.201.01	Penyusunan Dokumen Perencanaan Perangkat Daerah	Jumlah Dokumen Pelaporan yang tersusun	dokumen	3	48.900.940	0		22.069.750	2	19.684.550	inf	89,19	2	19.684.550	66,67	40,25	DP3APPKB	
Rata-rata Capaian Kinerja ()														66,67	40,25				
Predikat Kinerja														S	SR				

No	Kode	Urusan/Bidang Urusan Pemerintah Daerah dan Program/Kegiatan	Indikator Kinerja Program (outcome)/Kegiatan(output)	Capaian Kinerja RPJMD Pada Tahun 2026 (Akhir Periode RPJMD)		Realisasi (n-###)	Target Kinerja dan Anggaran RKPd Tahun Berjalan yang dievaluasi (tahun n-1)		Realisasi Capaian Kinerja dan Anggaran RKPd yang dievaluasi (Tahun n-1)		Tingkat Capaian Kinerja dan Realisasi Anggaran RKPd (%)		Realisasi Kinerja Anggaran RKPd s/d Tahun n-1		Tingkat Capaian Kinerja dan Realisasi Anggaran RPJMD s/d Tahun n-1 (%)		Perangkat Daerah Penanggung Jawab	Ket		
				-5			-6		-7		-8		(9) = 8/7 * 100%		(10) = 6+8				(11) = 10/5 * 100%	
				K	Rp		K	Rp	K	Rp	K	Rp	K	Rp	K	Rp			K	Rp
Predikat Kinerja																			SR	SR
		URUSAN PEMERINTAHAN WAJIB YANG TIDAK BERKAITAN DENGAN PELAYANAN DASAR			5.674.744.989	0		5.903.578.931		5.804.291.566		98,32		5.804.291.566		102,28				
	2.08	URUSAN PEMERINTAHAN BIDANG PEMBERDAYAAN PEREMPUAN DAN PERLINDUNGAN ANAK			3.003.550.600	0		2.724.001.995		2.717.394.083		99,76		2.717.394.083		90,47				
	2.08.02	PROGRAM PENGARUSUTAMAAN GENDER DAN PEMBERDAYAAN PEREMPUAN	Persentase Lembaga Kemasyarakatan yang Mendukung Kualitas Keluarga (23 Lembaga)	%	43,48	1.192.831.500	0	17,39	788.919.200	0	852.720.430	0	108,09	0	852.720.430	0	71,49			
			Persentase Lembaga Pemerintah yang Mendukung Kualitas Keluarga (27 SKPD)	%	28,57			17,86		0		0		0		0				
	2.08.02.201	Pelebagaan Pengarusutamaan Gender (PUG) pada Lembaga Pemerintah Kewenangan Kabupaten/Kota	Persentase ARG pada Belanja Langsung APBD	%	4,7	51.965.000	0	80	95.255.000	0	90.657.721	0	95,17	0	90.657.721	0	174,46			
			Persentase Focal Point Aktif	%	100			80		0		0		0		0				
	1 2.08.02.201.03	Advokasi Kebijakan dan Pendampingan Pelaksanaan PUG termasuk PPRG	Jumlah Kebijakan PUG	ranperda PUG	1	51.965.000	0		95.255.000	1	90.657.721	inf	95,17	1	90.657.721	100	174,46	DP3APPKB		
			Jumlah Pokja PUG Aktif	skpd	27					27		inf		27		100		DP3APPKB		
			Jumlah SKPD yang didampingi dalam PPRG	skpd	27					27		inf		27		100		DP3APPKB		
Rata-rata Capaian Kinerja ()																			100	174,46
Predikat Kinerja																			ST	ST
	2.08.02.202	Pemberdayaan Perempuan Bidang Politik, Hukum, Sosial, dan Ekonomi pada Organisasi Kemasyarakatan Kewenangan Kabupaten/Kota	Persentase Perempuan Aktif di Organisasi Perempuan	%	12,5	544.450.750	0	10	299.204.600	0	335.702.494	0	112,2	0	335.702.494	0	61,66			
	2 2.08.02.202.01	Sosialisasi Peningkatan Partisipasi Perempuan di Bidang Politik, Hukum, Sosial dan Ekonomi	Jumlah Organisasi Perempuan yang terfasilitasi	organisasi	2	350.000.000	0		243.301.600	2	283.933.094	inf	116,7	2	283.933.094	100	81,12	DP3APPKB		
	3 2.08.02.202.02	Advokasi Kebijakan dan Pendampingan Peningkatan Partisipasi Perempuan dan Politik, Hukum, Sosial dan Ekonomi	Jumlah Perempuan yang mendapatkan Bantuan	kelompok	1	194.450.750	0		55.903.000	1	51.769.400	inf	92,61	1	51.769.400	100	26,62	DP3APPKB		
			Jumlah perempuan yang mendapatkan pembinaan ekonomi	orang	150					100		inf		100		66,67		DP3APPKB		
Rata-rata Capaian Kinerja ()																			44,44	35,92
Predikat Kinerja																			SR	SR
	2.08.03	PROGRAM PERLINDUNGAN PEREMPUAN	Rasio Kekerasan terhadap Perempuan	%	6,91	900.000.000	0	7,53	301.748.518	0	288.399.971	0	95,58	0	288.399.971	0	32,04			
	2.08.03.201	Pencegahan Kekerasan Terhadap Perempuan Lingkup Daerah Kabupaten/Kota	Persentase Perempuan Korban Kekerasan	%	0,69	300.000.000	0	0,73	50.600.000	0	44.659.825	0	88,26	0	44.659.825	0	14,89			
	1 2.08.03.201.01	Koordinasi dan Sinkronisasi Pelaksanaan Kebijakan, Program dan Kegiatan Pencegahan Kekerasan Terhadap Perempuan Lingkup Daerah Kabupaten/Kota	Jumlah Jejaring Terjalin dengan Lembaga Masyarakat dalam Pencegahan KIP dan TPPO yang dituangkan dalam bentuk MoU dengan Lembaga Masyarakat, Organisasi Profesi dan Organisasi Keagamaan	pertemuan	3	300.000.000	0		50.600.000	3	44.659.825	inf	88,26	3	44.659.825	100	14,89	DP3APPKB		
			Jumlah Pertemuan Koordinasi dan Kerjasama Lintas Sektor dalam Pencegahan KIP dan TPPO	kali pertemuan rapat koordinasi	1					1		inf		1		100		DP3APPKB		
			Promosi dan KIE Pencegahan KIP dan TPPO dalam bentuk Banner dan Leaflet	banner sticker kie ktp						24		inf		24		inf		DP3APPKB		
										750		inf		750		inf		DP3APPKB		

No	Kode	Urusan/Bidang Urusan Pemerintah Daerah dan Program/Kegiatan	Indikator Kinerja Program (outcome) /Kegiatan(output)	Capaian Kinerja RPJMD Pada Tahun 2026 (Akhir Periode RPJMD)		Realisasi (n-###)	Target Kinerja dan Anggaran RPKD Tahun Berjalan yang dievaluasi (tahun n-1)		Realisasi Capaian Kinerja dan Anggaran RPKD yang dievaluasi (Tahun n-1)		Tingkat Capaian Kinerja dan Realisasi Anggaran RPKD (%)		Realisasi Kinerja Anggaran RPKD s/d Tahun n-1		Tingkat Capaian Kinerja dan Realisasi Anggaran RPJMD s/d Tahun n-1 (%)		Perangkat Daerah Penanggung Jawab	Ket	
				2022			2021		2021		2021		2022						
				K	Rp		K	Rp	K	Rp	K	Rp	K	Rp	K	Rp			
-1	-2	-3	-4	-5	-6	-6	-7	-8	(9) = 8/7 * 100%		(10) = 6+8		(11) = 10/5 * 100%		-12	-13			
			Terusunnya Materi KIE KIP dan TPPO	paket materi kie ktp dan tppo				1		inf		1		inf	inf	14,89	DP3APPKB		
Rata-rata Capaian Kinerja ()																			
Predikat Kinerja																			
	2.08.03.202	Penyediaan Layanan Rujukan Lanjutan bagi Perempuan Korban Kekerasan yang Memerlukan Koordinasi Kewenangan Kabupaten/Kota	Persentase korban kekerasan perempuan yang terlayani	%	100	300.000.000	0	100	125.574.259	0	121.870.073	0	97,05	0	121.870.073	0	40,62		
	2	2.08.03.202.01	Penyediaan Layanan Pengaduan Masyarakat bagi Perempuan Korban Kekerasan Kewenangan Kabupaten/Kota	Jumlah Anggota Dasawisma yang Memperoleh Pendampingan tentang KIP	orang	240	300.000.000	0	45.776.509	240	42.072.323	inf	91,91	240	42.072.323	100	14,02	DP3APPKB	
	3	2.08.03.202.02	Koordinasi dan Sinkronisasi Pelaksanaan Penyediaan Layanan Rujukan Lanjutan bagi Perempuan Korban Kekerasan Kewenangan Kabupaten/Kota	Jumlah Layanan Tindak Lanjut Pengaduan yang Memerlukan Koordinasi dan Sinkronisasi bagi Perempuan Korban Kekerasan Kewenangan Kabupaten/Kota	orang			0	21	79.797.750	36	79.797.750	171,43	100	36	79.797.750	inf	inf	DP3APPKB
Rata-rata Capaian Kinerja ()																			
Predikat Kinerja																			
	2.08.04	PROGRAM PENINGKATAN KUALITAS KELUARGA	Persentase Rumah Tangga yang KRT dan Pasangannya Tinggal Serumah	%	80,75	1.958.807.700	0	79,75	2.678.598.602	0	2.683.350.430	0	100,18	0	2.683.350.430	0	136,99		
	2.08.04.201	Peningkatan Kualitas Keluarga dalam Mewujudkan Kesetaraan Gender (KG) dan Hak Anak Tingkat Daerah Kabupaten/Kota	Persentase Keluarga yang mendapat Pembinaan Peningkatan Kualitas Ketahanan Keluarga	%	20	979.403.850	0	0,19	1.339.299.301	0	1.341.675.215	0	100,18	0	1.341.675.215	0	136,99		
	1	2.08.04.201.02	Pelaksanaan Komunikasi, Informasi dan Edukasi KG dan Perlindungan Anak bagi Keluarga Kewenangan Kabupaten/Kota	Jumlah Keluarga yang di bina	keluarga	720	527.735.492	0	752.039.650	611	679.587.254	inf	90,37	611	679.587.254	84,86	128,77	DP3APPKB	
	2	2.08.04.201.03	Pengembangan Kegiatan Masyarakat untuk Peningkatan Kualitas Keluarga Kewenangan Kabupaten/Kota	Jumlah PKK aktif	kecamatan	3	451.668.358	0	587.259.651	3	662.087.961	inf	112,74	3	662.087.961	100	146,59	DP3APPKB	
				kelurahan	24					24		inf		24		100		DP3APPKB	
Rata-rata Capaian Kinerja ()																			
Predikat Kinerja																			
	2.08.05	PROGRAM PENGELOLAAN SISTEM DATA GENDER DAN ANAK	Persentase SKPD yang menyediakan data terpilah gender dan anak	%	100	55.460.000	0	100	39.640.000	1	33.459.120	1	84,41	1	33.459.120	1	60,33		
	2.08.05.201	Pengumpulan, Pengolahan Analisis dan Penyajian Data Gender dan Anak Dalam Kelembagaan Data di Tingkat Daerah Kabupaten/Kota	Jumlah Lembaga / SKPD yang Menyediakan Data Terpilah	buah	30	27.730.000	0	30	19.820.000	1	16.729.560	3,33	84,41	1	16.729.560	3,33	60,33		
	1	2.08.05.201.01	Penyediaan Data Gender dan Anak di Kewenangan Kabupaten/Kota	Jumlah Buku Profil Gender dan Anak	buku	27	27.730.000	0	19.820.000	28	16.729.560	inf	84,41	28	16.729.560	103,7	60,33	DP3APPKB	
				jenis kelompok data	11					11		inf		11		100		DP3APPKB	
Rata-rata Capaian Kinerja ()																			
Predikat Kinerja																			
	2.08.06	PROGRAM PEMENUHAN HAK ANAK (PHA)	Persentase capaian klaster Pemenuhan Hak Anak	%	75	1.600.000.000	0	63	671.704.448	1	643.448.708	1,59	95,79	1	643.448.708	1,33	40,22		
	2.08.06.201	Pelembagaan PHA pada Lembaga Pemerintah, Nonpemerintah, dan Dunia Usaha Kewenangan Kabupaten/Kota	Persentase Indikator Pemenuhan Hak Anak	%	60	625.000.000	0	60	280.578.804	1	269.354.809	1,67	96	1	269.354.809	1,67	43,1		
	1	2.08.06.201.01	Advokasi Kebijakan dan Pendampingan Pemenuhan Hak Anak pada Lembaga Pemerintah, Non Pemerintah, Media dan Dunia Usaha Kewenangan Kabupaten/Kota	Jumlah Pendampingan Kelurahan Layak Anak	kelurahan	11	350.000.000	0	134.365.804	1	129.177.025	inf	96,14	1	129.177.025	9,09	36,91	DP3APPKB	

No	Kode	Urusan/Bidang Urusan Pemerintah Daerah dan Program/Kegiatan	Indikator Kinerja Program (outcome)/Kegiatan(output)	Capaian Kinerja RPJMD Pada Tahun 2026 (Akhir Periode RPJMD)		Realisasi (n-###)	Target Kinerja dan Anggaran RKPD Tahun Berjalan yang dievaluasi (tahun n-1)		Realisasi Capaian Kinerja dan Anggaran RKPD yang dievaluasi (Tahun n-1)		Tingkat Capaian Kinerja dan Realisasi Anggaran RKPD (%)		Realisasi Kinerja Anggaran RKPD s/d Tahun n-1		Tingkat Capaian Kinerja dan Realisasi Anggaran RPJMD s/d Tahun n-1 (%)		Perangkat Daerah Penanggung Jawab	Ket		
				K	Rp		2022		2021		K	Rp	K	Rp	2021				2022	
							-5	-6	-7	-8					(9) = 8/7 * 100%	(10) = 6+8			(11) = 10/5 * 100%	
-1	-2	-3	-4	K	Rp	K	Rp	K	Rp	K	Rp	K	Rp	K	Rp	-12	-13			
			Jumlah Pendampingan Pelayanan Kesehatan Ramah Anak	puskesmas	7			6		inf		6		85,71		DP3APPKB				
			Jumlah Pendampingan Pusat Informasi Sahabat Anak	buah	3			3		inf		3		100		DP3APPKB				
			Jumlah Pendampingan Pusat Kreativitas Anak	buah	3			3		inf		3		100		DP3APPKB				
			Jumlah Pendampingan Ruang Bermain Ramah Anak	buah	3			3		inf		3		100		DP3APPKB				
			Jumlah Pendampingan Satuan Pendidikan Ramah Anak	sekolah	35			35		inf		35		100		DP3APPKB				
	2.08.06.201.02	Koordinasi dan Sinkronisasi Pelembagaan Pemenuhan Hak Anak Kewenangan Kabupaten/Kota	Jumlah Forum Anak yang dibina	forum	9	275.000.000	0	146.213.000	10	140.177.784	inf	95,87	10	140.177.784	111,11	50,97	DP3APPKB			
Rata-rata Capaian Kinerja ()														86,56	43,94					
Predikat Kinerja														T	SR					
	2.08.06.202	Penguatan dan Pengembangan Lembaga Penyedia Layanan Peningkatan Kualitas Hidup Anak Kewenangan Kabupaten/Kota	Persentase Lembaga Penyedia Layanan Peningkatan Kualitas Hidup Anak yang Mendapatkan Pembinaan dan Penguatan Kelembagaan	%	90	175.000.000	0	90	55.273.420	0	52.369.545	0	94,75	0	52.369.545	0	29,93			
	3.2.08.06.202.01	Penyediaan Layanan Peningkatan Kualitas Hidup Anak Kewenangan Kabupaten/Kota	Jumlah Anak Korban Kekerasan yang Terlayani	kasus		175.000.000	0	55.273.420	10	52.369.545	inf	94,75	10	52.369.545	inf	29,93	DP3APPKB			
			Jumlah Lembaga Layanan Anak Tingkat Kecamatan Aktif dan Terlatih	kecamatan	3			3		inf		3		100		DP3APPKB				
			Jumlah Lembaga Layanan Anak Tingkat Kelurahan Aktif dan Terlatih	kelurahan	24			24		inf		24		100		DP3APPKB				
			Jumlah Penanganan dan Pendampingan Anak Korban Pasca Kekerasan	kasus	30			10		inf		10		33,33		DP3APPKB				
Rata-rata Capaian Kinerja ()														inf	9,98					
Predikat Kinerja														-	SR					
	2.08.07	PROGRAM PERLINDUNGAN KHUSUS ANAK	Persentase Anak yang Memerlukan Perlindungan Khusus (15 Kategori Anak)	%	2	2.000	0	0,22	790.650.611	2	762.607.071	909,09	96,45	2	762.607.071	100	38.130.353,55			
	2.08.07.201	Pencegahan Kekerasan Terhadap Anak yang Melibatkan para Pihak Lingkup Daerah Kabupaten/Kota	Persentase Anak yang Memerlukan Perlindungan Khusus yang Terlayani	%	2	1.000	0	60	98.728.000	2	91.276.300	3,33	92,45	2	91.276.300	100	9.127.630,00			
	1.2.08.07.201.01	Advokasi Kebijakan dan Pendampingan Pelaksanaan Kebijakan, Program dan Kegiatan Pencegahan Kekerasan Terhadap Anak Kewenangan Kabupaten/Kota	Indikator Perlindungan anak yang dievaluasi	indikator	2	1.000	0	36.378.000	2	34.219.550	inf	94,07	2	34.219.550	100	3.421.955,00	DP3APPKB			
			Jumlah Rakor dan Evaluasi Sistem Informasi Monitoring Evaluasi Perlindungan anak	kali/tahun					0		nan		0		nan		DP3APPKB			
			Pendampingan Sistem pidana peradilan anak	orang					0		nan		0		nan		DP3APPKB			
	2.2.08.07.201.02	Koordinasi dan Sinkronisasi Pencegahan Kekerasan Terhadap Anak Kewenangan Kabupaten/Kota	Pelaksanaan Promosi dan KIE Pencegahan KtA berupa Pengadaan Banner dan Iklan Layanan Masyarakat	klan layanan masyarakat			0	62.350.000	22	57.056.750	inf	91,51	22	57.056.750	inf	inf	DP3APPKB			
			Pengembangan Jejaring dengan Lembaga Masyarakat dalam Pencegahan KtA (PATBM)	kali pertemuan					0		nan		0		nan		DP3APPKB			
			Pengembangan Materi KIE KtA	paket materi kie kta					0		nan		0		nan		DP3APPKB			
			Perencanaan Koordinasi dan Kerjasama Lintas Sektor dalam Pencegahan KtA	kali pertemuan					0		nan		0		nan		DP3APPKB			
Rata-rata Capaian Kinerja ()														nan	inf					
Predikat Kinerja														-	-					

No	Kode	Urusan/Bidang Urusan Pemerintah Daerah dan Program/Kegiatan	Indikator Kinerja Program (outcome)/Kegiatan(output)	Capaian Kinerja RPJMD Pada Tahun 2026 (Akhir Periode RPJMD)		Realisasi (n-###)	Target Kinerja dan Anggaran RPKD Tahun Berjalan yang dievaluasi (tahun n-1)		Realisasi Capaian Kinerja dan Anggaran RPKD yang dievaluasi (Tahun n-1)		Tingkat Capaian Kinerja dan Realisasi Anggaran RPKD (%)		Realisasi Kinerja Anggaran RPKD s/d Tahun n-1		Tingkat Capaian Kinerja dan Realisasi Anggaran RPJMD s/d Tahun n-1 (%)		Perangkat Daerah Penanggung Jawab	Ket		
				-5			-6		-7		-8		(9) = 8/7 * 100%		(10) = 6+8				(11) = 10/5 * 100%	
				K	Rp		K	Rp	K	Rp	K	Rp	K	Rp	K	Rp			K	Rp
-1	-2	-3	-4														-12	-13		
	2.08.07.202	Penyediaan Layanan bagi Anak yang Memerlukan Perlindungan Khusus yang Memerlukan Koordinasi Tingkat Daerah Kabupaten/Kota	Persentase indikator KLA yang terpenuhi	%	0	0	0	7	126.142.611	0	126.142.611	0	100	0	126.142.611	nan	inf			
	3 2.08.07.202.02	Koordinasi dan Sinkronisasi Pelaksanaan Pendampingan Anak yang Memerlukan Perlindungan Khusus Kewenangan Kabupaten/Kota	Jumlah Layanan Tindak Lanjut Pengaduan yang Memerlukan Koordinasi dan Sinkronisasi bagi Anak yang Memerlukan Perlindungan Khusus Kewenangan Kabupaten/Kota		57	0	0	kasus	126.142.611	32	126.142.611	inf	100	32	126.142.611	inf	inf	DP3APPKB		
Rata-rata Capaian Kinerja ()																inf	inf			
Predikat Kinerja																-	-			
	2.08.07.203	Penguatan dan Pengembangan Lembaga Penyedia Layanan bagi Anak yang Memerlukan Perlindungan Khusus Tingkat Daerah Kabupaten/Kota	Persentase Lembaga Layanan Anak Aktif	%	0	0	0	65	233.526.000	0	226.955.930	0	97,19	0	226.955.930	nan	inf			
	4 2.08.07.203.01	Koordinasi dan Sinkronisasi Penyediaan Sarana Prasarana Layanan bagi Anak yang Memerlukan Perlindungan Khusus Tingkat Daerah Kabupaten/Kota	Pembinaan dan Fasilitasi Pemenuhan Hak dan Perlindungan Anak Disabilitas	orang		0	0		80.000.000	50	76.571.520	inf	95,71	50	76.571.520	inf	inf	DP3APPKB		
	5 2.08.07.203.02	Koordinasi dan Sinkronisasi Peningkatan Kapasitas Sumber Daya Lembaga Penyedia Layanan Anak yang Memerlukan Perlindungan Khusus Tingkat Daerah Kabupaten/Kota	Jumlah Peserta Orientasi Manajemen Kasus Perlindungan Perempuan dan Anak	Dokumen		0	0	1	76.806.000	1	76.287.035	100	99,32	1	76.287.035	inf	inf	DP3APPKB		
	6 2.08.07.203.03	Koordinasi dan Sinkronisasi Penguatan Jejaring antar Lembaga Penyedia Layanan Anak yang Memerlukan Perlindungan Khusus Tingkat Daerah Kabupaten/Kota	Jumlah PATBM Terbentuk, Aktif dan Terlatih	kelurahan		0	0		76.720.000	24	74.097.375	inf	96,58	24	74.097.375	inf	inf	DP3APPKB		
Rata-rata Capaian Kinerja ()																inf	inf			
Predikat Kinerja																-	-			
	2	URUSAN PEMERINTAHAN WAJIB YANG TIDAK BERKAITAN DENGAN PELAYANAN DASAR			5.674.744.989	0		5.903.578.931	5.804.291.566		98,32		5.804.291.566	102,28						
	2.14	URUSAN PEMERINTAHAN BIDANG PENGENDALIAN PENDUDUK DAN KELUARGA BERENCANA			2.671.194.389	0		3.179.576.936	3.086.897.483		97,09		3.086.897.483	115,56						
	2.14.02	PROGRAM PENGENDALIAN PENDUDUK	Indeks Pembangunan Berwawasan Kependudukan (IPBK)	%	6	630.003.000	0	43	137.524.480	3	134.961.880	6,98	98,14	3	134.961.880	50	21,42			
	2.14.02.201	Pemaduan dan Sinkronisasi Kebijakan Pemerintah Daerah Provinsi dengan Pemerintah Daerah Kabupaten/Kota dalam rangka Pengendalian Kuantitas Penduduk		[?]	3	135.001.500	0	0	0	3	0	inf	nan	3	0	100	0			
	1 2.14.02.201.05	Penguatan Kerja Sama Pelaksanaan Pendidikan Kependudukan Jalur Pendidikan Formal	Jumlah Kerjasama Penyelenggaraan Pendidikan Formal	sekolah	3	1.500	0	0	0	3	0	inf	nan	3	0	100	0	DP3APPKB		
	2 2.14.02.201.07	Penyediaan dan Pengembangan Materi Pendidikan Kependudukan Jalur Pendidikan Formal Sesuai Isu Lokal Kabupaten/Kota	Jumlah Materi Pendidikan Kependudukan yang diintegrasikan dengan materi mata pelajaran sekolah		5	65.000.000	0	0	0	0	0	nan	nan	0	0	0	0	DP3APPKB		
	3 2.14.02.201.14	Pelaksanaan Sarasehan Hasil Pemutakhiran Data Keluarga	Cakupan Penyediaan Informasi Data Mikro Keluarga	kelurahan	24	30.000.000	0	0	0	0	0	nan	nan	0	0	0	0	DP3APPKB		
	4 2.14.02.201.15	Pelaksanaan Rapat Pengendalian Program KKBPK	Jumlah Rapat Pengendalian Program KKBPK dilaksanakan	kali	12	40.000.000	0	0	0	0	0	nan	nan	0	0	0	0	DP3APPKB		
Rata-rata Capaian Kinerja ()																25	0			
Predikat Kinerja																SR	SR			

No	Kode	Urusan/Bidang Urusan Pemerintahan Daerah dan Program/Kegiatan	Indikator Kinerja Program (outcome)/Kegiatan(output)		Capaian Kinerja RPJMD Pada Tahun 2026 (Akhir Periode RPJMD)		Realisasi (n-###)	Target Kinerja dan Anggaran RKPd Tahun Berjalan yang dievaluasi (tahun n-1)		Realisasi Capaian Kinerja dan Anggaran RKPd yang dievaluasi (Tahun n-1)		Tingkat Capaian Kinerja dan Realisasi Anggaran RKPd (%)		Realisasi Kinerja Anggaran RKPd s/d Tahun n-1		Tingkat Capaian Kinerja dan Realisasi Anggaran RPJMD s/d Tahun n-1 (%)		Perangkat Daerah Penanggung Jawab	Ket
					2022			2021		2021		2021		2022					
					K	Rp		K	Rp	K	Rp	K	Rp	K	Rp	K	Rp		
-1	-2	-3	-4		-5	-6	-7	-8	(9) = 8/7 * 100%		(10) = 6+8		(11) = 10/5 * 100%		-12	-13			
		Pemetaan Perkiraan Pengendalian Penduduk Cakupan Daerah Kabupaten/Kota	Proyeksi Penduduk	[?]	133000	180.000.000	0	125	68.762.240	0	67.480.940	0	98,14	0	67.480.940	0	37,49		
5	2.14.02.202.03	Penyusunan Profil Kependudukan, Keluarga Berencana dan Pembangunan Keluarga	Jumlah Indikator Profil Kependudukan Tersusun	indikator	30	30.000.000	0		27.350.000	30	26.038.700	inf	95,21	30	26.038.700	100	86,8	DP3APPKB	
6	2.14.02.202.08	Membentuk Rumah Data Kependudukan di Kampung KB untuk Memperkuat Integrasi Program KKBPK di Sektor Lain	Rumah DataKu di Kampung KB	rumah dataku	7	150.000.000	0		0	0	0	nan	nan	0	0	0	0	DP3APPKB	
7	2.14.02.202.13	Pengolahan dan Pelaporan Data Pengendalian Lapangan dan Pelayanan KB	Jumlah Dokumen Pengolahan dan Pelaporan Data Pengendalian Lapangan dan Pelayanan KB	dokumen			0	96	41.412.240	96	41.442.240	100	100,07	96	41.442.240	inf	inf	DP3APPKB	
Rata-rata Capaian Kinerja ()																			
Predikat Kinerja																			
	2.14.03	PROGRAM PEMBINAAN KELUARGA BERENCANA (KB)	Persentase Penggunaan Metode Kontrasepsi Jangka Panjang (MKJP)	%	33,52	3.421.971.236	0	33	3.434.582.642	0	3.321.151.490	0	96,7	0	3.321.151.490	0	97,05		
	2.14.03.201	Pelaksanaan Advokasi, Komunikasi, Informasi dan Edukasi (KIE) Pengendalian Penduduk dan KB Sesuai Kearifan Budaya Lokal	Jumlah Balai Penyuluh KB dengan Performa Baik	balai penyuluh	0	50.000.000	0	3	121.290.300	0	121.290.300	0	100	0	121.290.300	nan	242,58		
1	2.14.03.201.02	Komunikasi, Informasi dan Edukasi (KIE) Program KKBPK Sesuai Kearifan Budaya Lokal	Jenis KIE Kearifan Budaya Lokal yang terlaksana	jenis	4	50.000.000	0		0	0	0	nan	nan	0	0	0	0	DP3APPKB	
2	2.14.03.201.07	Pengelolaan Operasional dan Sarana di Balai Penyuluhan KKBPK	Jumlah Laporan Hasil Pengelolaan Operasional dan Sarana di Balai Penyuluhan Bangsa Kencana (Pembangunan Keluarga, Kependudukan, dan Keluarga Berencana)	balai penyuluh	3		0		121.290.300	0	121.290.300	nan	100	0	121.290.300	nan	inf	DP3APPKB	
Rata-rata Capaian Kinerja ()																			
Predikat Kinerja																			
	2.14.03.202	Pendayagunaan Tenaga Penyuluh KB/Petugas Lapangan KB (PKB/PLKB)	Cakupan PKB/PLKB yang Didayagunakan untuk Perencanaan dan Pelaksanaan Pembangunan Daerah	%	100	1.417.713.430	0	100	1.239.350.546	0	1.200.620.767	0	96,87	0	1.200.620.767	0	84,69		
3	2.14.03.202.01	Pembinaan IMP dan Program KKBPK di Lini Lapangan oleh PKB/PLKB	Jumlah Kader yang dibina dan Kegiatan yang dilaksanakan	ppkb	189	170.000.000	0		0	0	0	nan	nan	0	0	0	0	DP3APPKB	
4	2.14.03.202.03	Penguatan Pelaksanaan Penyuluhan, Penggerakan, Pelayanan dan Pengembangan Program KKBPK untuk Petugas Keluarga Berencana/Penyuluh Lapangan Keluarga Berencana (PKB/PLKB)	Jumlah Partisipasi Peringatan Hari Keluarga	kali	3	143.900.539	0		55.944.000	3	54.911.400	inf	98,15	3	54.911.400	100	38,16	DP3APPKB	
			Jumlah Penghargaan Tingkat Kota	penghargaan	3					3		inf		3		100		DP3APPKB	
5	2.14.03.202.04	Penggerakan Kader Institusi Masyarakat Pedesaan (IMP)	Jumlah Kelompok Kegiatan Aktif Masyarakat Pedesaan (IMP)	poktan	95	1.103.812.891	0		1.183.406.546	95	1.145.709.367	inf	96,81	95	1.145.709.367	100	103,8	DP3APPKB	
			Jumlah PPKBK Aktif	ppkbk	24				24			inf		24		100		DP3APPKB	
			Jumlah sub PPKBK Aktif	sub ppkbk	165				165			inf		165		100		DP3APPKB	
Rata-rata Capaian Kinerja ()																			
Predikat Kinerja																			
	2.14.03.203	Pengendalian dan Pendistribusian Kebutuhan Alat dan Obat Kontrasepsi serta Pelaksanaan Pelayanan KB di Daerah Kabupaten/Kota	Cakupan PUS yang Ingin Ber KB Tidak Terpenuhi (Unmetneed)	[?]	19,27	178.272.188	0	23,2	238.150.325	0	225.096.400	0	94,52	0	225.096.400	0	126,27		
6	2.14.03.203.09	Promosi dan Konseling Kesehatan Reproduksi, serta Hak-Hak Reproduksi di Fasilitas Kesehatan dan Kelompok Kegiatan	Bhakti Sosial Pelayanan KB	kegiatan	4	178.272.188	0		58.059.800	6	45.005.875	inf	77,52	6	45.005.875	150	25,25	DP3APPKB	

No	Kode	Urusan/Bidang Urusan Pemerintah Daerah dan Program/Kegiatan	Indikator Kinerja Program (outcome)/Kegiatan(output)		Capaian Kinerja RPJMD Pada Tahun 2026 (Akhir Periode RPJMD)		Realisasi (n-###)	Target Kinerja dan Anggaran RKPD Tahun Berjalan yang dievaluasi (tahun n-1)		Realisasi Capaian Kinerja dan Anggaran RKPD yang dievaluasi (Tahun n-1)		Tingkat Capaian Kinerja dan Realisasi Anggaran RKPD (%)		Realisasi Kinerja Anggaran RKPD s/d Tahun n-1		Tingkat Capaian Kinerja dan Realisasi Anggaran RPJMD s/d Tahun n-1 (%)		Perangkat Daerah Penanggung Jawab	Ket		
					-5			-6		-7		-8		(9) = 8/7 * 100%		(10) = 6+8				(11) = 10/5 * 100%	
					K	Rp		K	Rp	K	Rp	K	Rp	K	Rp	K	Rp			K	Rp
-1	-2	-3	-4															-12	-13		
			Jumlah Akseptor baru IUD Implan yang di KIE kader	akseptor	910					998			inf		998		109,67		DP3APPKB		
			Jumlah akseptor yang dilayani KB	akseptor	1965					3335			inf		3335		169,72		DP3APPKB		
			Jumlah Klinik KB yang melayani KB	klinik	29					20			inf		20		68,97		DP3APPKB		
			Jumlah peserta KB aktif (PA)	orang	11058					10317			inf		10317		93,3		DP3APPKB		
			Jumlah peserta KB baru (PB)	orang	1464					3335			inf		3335		227,8		DP3APPKB		
			Jumlah PUS yang di KIE	orang	15727					10317			inf		10317		65,6		DP3APPKB		
7	2.14.03.203.11	Dukungan Operasional Pelayanan KB Bergerak	Faskes Klinik KB			0	0	20	180.090.525	20	180.090.525	100	100	20	180.090.525	inf	inf		DP3APPKB		
			Jumlah Laporan Dukungan Operasional Pelayanan KB Bergerak	akseptor						3335			100		3335		inf		DP3APPKB		
				Akseptor KB MKJP						938			100		938		inf		DP3APPKB		
Rata-rata Capaian Kinerja ()																inf	inf				
Predikat Kinerja																-	-				
2.14.03.204		Pemberdayaan dan Peningkatan Peran Serta Organisasi Masyarakat Tingkat Daerah Kabupaten/Kota dalam Pelaksanaan Pelayanan dan Pembinaan Kesertaan Ber-KB	Jumlah Kampung KB Paripurna	kampung KB	3	90.000.000	0	0	6	179.145.300	0	174.213.428	0	97,25	0	174.213.428	0	193,57			
			Jumlah Kampung KB yang Mengikuti Pelaksanaan dan Pengelolaan Program Bangga Kencana (Pembangunan Keluarga, Kependudukan, dan Keluarga Berencana) di Kampung KB	kali			0	0	12	96.839.800	3	96.839.800	25	100	3	96.839.800	inf	inf		DP3APPKB	
8	2.14.03.204.03	Pelaksanaan dan Pengelolaan Program KKBPK di Kampung KB	Jumlah Dukungan Mitra Kerja di Kampung KB	mitra kerja	5	90.000.000	0	0		82.305.500	1	77.373.628	inf	94,01	1	77.373.628	20	85,97		DP3APPKB	
9	2.14.03.204.04	Pembinaan Terpadu Kampung KB	Jumlah Kampung KB yang dibangun	kampung kb	7					7			inf		7		100		DP3APPKB		
			Jumlah Optimalisasi Infrastruktur di Kampung KB	infrastruktur	5					1			inf		1		20		DP3APPKB		
			Jumlah Program SKPD yang Terintegrasi di Kampung KB	program	9					2			inf		2		22,22		DP3APPKB		
			Jumlah SKPD yang memiliki Komitmen terhadap Pembinaan Kampung KB	skpd	9					2			inf		2		22,22		DP3APPKB		
Rata-rata Capaian Kinerja ()																inf	inf				
Predikat Kinerja																-	-				
2.14.04		PROGRAM PEMBERDAYAAN DAN PENINGKATAN KELUARGA SEJAHTERA (KS)	Jumlah Pusat Pelayanan Keluarga Sejahtera	PPKS	3	1.240.414.542	0	0	1	2.665.756.450	5	2.596.391.296	500	97,4	5	2.596.391.296	166,67	209,32			
2.14.04.201		Pelaksanaan Pembangunan Keluarga Melalui Pembinaan Ketahanan dan Kesejahteraan Keluarga	Persentase Kelompok Kegiatan Aktif	%	85	465.000.000	0	0	100	851.828.225	5	826.674.480	5	97,05	5	826.674.480	5,88	177,78			
			Pengadaan Sarana Kelompok Kegiatan Ketahanan dan Kesejahteraan Keluarga (BKB, BKR, BKL, PPPKS, PIK-R dan Pemberdayaan Ekonomi Keluarga/UPPKS)	BKB KIT Stunting		35.000.000	0	0		165.250.000	5	163.500.000	inf	98,94	5	163.500.000	inf	467,14		DP3APPKB	
1	2.14.04.201.02		KIT Siap Nikah	unit						5			inf		5		inf		DP3APPKB		
			Penyediaan Biaya Operasional bagi Pengelola dan Pelaksana (Kader) Ketahanan dan Kesejahteraan Keluarga (BKB, BKR, BKL, PPPKS, PIK-R dan Pemberdayaan Ekonomi Keluarga/UPPKS)	Jumlah Kader Pengelola dan Pelaksana (Kader) Ketahanan dan Kesejahteraan Keluarga (BKB, BKR, BKL, PPPKS, PIK-R dan Pemberdayaan Ekonomi Keluarga/UPPKS)	orang		0	0	475	267.263.875	475	267.263.875	100	100	475	267.263.875	inf	inf		DP3APPKB	

No	Kode	Urusan/Bidang Urusan Pemerintah Daerah dan Program/Kegiatan	Indikator Kinerja Program (outcome)/Kegiatan(output)		Capaian Kinerja RPJMD Pada Tahun 2026 (Akhir Periode RPJMD)		Realisasi (n-###)	Target Kinerja dan Anggaran RKPd Tahun Berjalan yang dievaluasi (tahun n-1)		Realisasi Capaian Kinerja dan Anggaran RKPd yang dievaluasi (Tahun n-1)		Tingkat Capaian Kinerja dan Realisasi Anggaran RKPd (%)		Realisasi Kinerja Anggaran RKPd s/d Tahun n-1		Tingkat Capaian Kinerja dan Realisasi Anggaran RPJMD s/d Tahun n-1 (%)		Perangkat Daerah Penanggung Jawab	Ket
					2022			2021		2021		2021		2022					
					K	Rp		K	Rp	K	Rp	K	Rp	K	Rp	K	Rp		
-1	-2	-3	-4		-5		-6	-7		-8		(9) = 8/7 * 100%		(10) = 6+8		(11) = 10/5 * 100%		-12	-13
3	2.14.04.201.07	Promosi dan Sosialisasi Kelompok Kegiatan Ketahanan dan Kesejahteraan Keluarga (BKB, BKR, BKL, PPPKS, PIK-R dan Pemberdayaan Ekonomi Keluarga/UPPKS)	Jumlah pertemuan kelompok kegiatan	orang	180.000.000	0		241.915.000	0	234.602.550	nan	96,98	0	234.602.550	nan	130,33		DP3APPKB	
			Jumlah peserta pelatihan	orang					30		inf		30		inf			DP3APPKB	
			Jumlah peserta sosialisasi stunting	orang					0		nan		0		nan			DP3APPKB	
4	2.14.04.201.08	Promosi dan Sosialisasi Kelompok Kegiatan Ketahanan dan Kesejahteraan Keluarga (Menjadi Orang Tua Hebat, Generasi Berencana, Kelanjutan serta Pengelolaan Keuangan Keluarga)	Jumlah Lomba yang dilaksanakan	jenis	250.000.000	0		177.399.350	5	161.308.055	inf	90,93	5	161.308.055	100	64,52		DP3APPKB	
			Jumlah Remaja yang dilatih Memiliki Life Skill / Duta GenRe	orang		30			30		inf		30		100			DP3APPKB	
Rata-rata Capaian Kinerja ()																nan	inf		
Predikat Kinerja																-	-		
2.14.04.202		Pelaksanaan dan Peningkatan Peran Serta Organisasi Kemasyarakatan Tingkat Daerah Kabupaten/ Kota dalam Pembangunan Keluarga Melalui Pembinaan Ketahanan dan Kesejahteraan Keluarga	Persentase Ormas dan Mitra Kerja yang Terlibat dalam Pembangunan Keluarga	%	0	155.207.271	0	55	481.050.000	0	471.521.168	0	98,02	0	471.521.168	nan	303,8		
5	2.14.04.202.04	Promosi dan Sosialisasi Program Ketahanan dan Kesejahteraan Keluarga bagi Mitra Kerja	Jumlah Kelompok UPPKS berprestasi	kelompok	15	155.207.271	0		481.050.000	2	471.521.168	inf	98,02	2	471.521.168	13,33	303,8		DP3APPKB
			Jumlah Pembinaan kelompok Bina Keluarga Sejahtera	kelompok					24		inf		24		inf			DP3APPKB	
Rata-rata Capaian Kinerja ()																inf	60,76		
Predikat Kinerja																-	R		
	2	Dinas Lingkungan Hidup			32.412.579.313	0		43.902.233.670		38.230.911.866		87,08		38.230.911.866		117,95			
	2	PENUNJANG URUSAN			0	0		22.978.514.320		19.727.542.155		85,85		19.727.542.155		inf			
	2.11	PENUNJANG URUSAN			0	0		22.978.514.320		19.727.542.155		85,85		19.727.542.155		inf			
	2.11.01	PROGRAM PENUNJANG URUSAN PEMERINTAHAN DAERAH KABUPATEN/KOTA	[?]																
	2.11.01.201	Perencanaan, Penganggaran, dan Evaluasi Kinerja Perangkat Daerah	[?]																
1	2.11.01.201.01	Penyusunan Dokumen Perencanaan Perangkat Daerah	Jumlah dokumen perencanaan perangkat daerah	dokumen				35.691.250	2	26.976.250	inf	75,58	2	26.976.250	inf	inf		DLH	
Rata-rata Capaian Kinerja ()																inf	inf		
Predikat Kinerja																-	-		
	2.11.01.202	Administrasi Keuangan Perangkat Daerah	[?]																
2	2.11.01.202.01	Penyediaan Gaji dan Tunjangan ASN	Jumlah ASN yang diberikan gaji dan tunjangan	orang				12.425.486.906	0	11.888.570.845	nan	95,68	0	11.888.570.845	nan	inf		DLH	
3	2.11.01.202.07	Koordinasi dan Penyusunan Laporan Keuangan Bulanan/ Triwulanan/ Semesteran SKPD	Jumlah dokumen laporan keuangan	dokumen				17.160.000	1	10.539.000	inf	61,42	1	10.539.000	inf	inf		DLH	
Rata-rata Capaian Kinerja ()																nan	inf		
Predikat Kinerja																-	-		
	2.11.01.203	Administrasi Barang Milik Daerah pada Perangkat Daerah	[?]																
4	2.11.01.203.02	Pengamanan Barang Milik Daerah SKPD	Pengamanan barang milik daerah	bulan				297.735.000	0	248.185.916	nan	83,36	0	248.185.916	nan	inf		DLH	
Rata-rata Capaian Kinerja ()																nan	inf		
Predikat Kinerja																-	-		
	2.11.01.204	Administrasi Pendapatan Daerah Kewenangan Perangkat Daerah	[?]																
5	2.11.01.204.01	Perencanaan Pengelolaan Retribusi Daerah	operasional retribusi	bulan				146.008.130	0	127.047.838	nan	87,01	0	127.047.838	nan	inf		DLH	
Rata-rata Capaian Kinerja ()																nan	inf		
Predikat Kinerja																-	-		

No	Kode	Urusan/Bidang Urusan Pemerintah Daerah dan Program/Kegiatan	Indikator Kinerja Program (outcome)/Kegiatan(output)	Capaian Kinerja RPJMD Pada Tahun 2026 (Akhir Periode RPJMD)		Realisasi (n-###)	Target Kinerja dan Anggaran RKPd Tahun Berjalan yang dievaluasi (tahun n-1)		Realisasi Capaian Kinerja dan Anggaran RKPd yang dievaluasi (Tahun n-1)		Tingkat Capaian Kinerja dan Realisasi Anggaran RKPd (%)		Realisasi Kinerja Anggaran RKPd s/d Tahun n-1		Tingkat Capaian Kinerja dan Realisasi Anggaran RPJMD s/d Tahun n-1 (%)		Perangkat Daerah Penanggung Jawab	Ket	
				-5			-6	-7		-8		(9) = 8/7 * 100%		-10 = 6+8		-11 = 10/5 * 100%			
				K	Rp		K	Rp	K	Rp	K	Rp	K	Rp	K	Rp			K
-1	-2	-3	-4														-12	-13	
		Administrasi Kepegawaian Perangkat Daerah	[?]	0	0	0	0	336.535.000	0	329.625.600	nan	97,95	0	329.625.600	nan	inf			
6	2.11.01.205.02	Pengadaan Pakaian Dinas beserta AtributKelengkapannya	pakaian kerja lapangan	stel	0	0	336.535.000	512	329.625.600	inf	97,95	512	329.625.600	inf	inf	DLH			
7	2.11.01.205.09	Pendidikan dan Pelatihan Pegawai Berdasarkan Tugas dan Fungsi	Jumlah peserta pelatihan	orang	0	0	0	0	0	nan	nan	0	0	nan	nan	DLH			
Rata-rata Capaian Kinerja ()																			
Predikat Kinerja																			
		Administrasi Umum Perangkat Daerah	[?]	0	0	0	0	237.212.500	0	274.617.465	nan	115,77	0	274.617.465	nan	inf			
8	2.11.01.206.01	Penyediaan Komponen Instalasi Listrik/Penerangan Bangunan Kantor	Alat-alat listrik	jenis	15	0	3.270.000	16	19.805.410	inf	605,67	16	19.805.410	106,67	inf	DLH			
9	2.11.01.206.02	Penyediaan Peralatan dan Perlengkapan Kantor	Peralatan dan perlengkapan kantor	paket	0	0	0	0	0	nan	nan	0	0	nan	nan	DLH			
10	2.11.01.206.03	Penyediaan Peralatan Rumah Tangga	Peralatan rumah tangga	paket	0	0	0	0	0	nan	nan	0	0	nan	nan	DLH			
11	2.11.01.206.04	Penyediaan Bahan Logistik Kantor	Alat-alat tulis kantor	jenis	0	0	10.554.500	39	10.131.510	inf	95,99	39	10.131.510	inf	inf	DLH			
12	2.11.01.206.05	Penyediaan Barang Cetak dan Pengandaan	Barang cetakan dan pengandaan	jenis	0	0	6.788.000	19	17.141.870	inf	252,53	19	17.141.870	inf	inf	DLH			
13	2.11.01.206.08	Fasilitas Kunjungan Tamu	Makan dan Minum Tamu	bulan	0	0	3.336.000	12	3.170.000	inf	95,02	12	3.170.000	inf	inf	DLH			
14	2.11.01.206.09	Penyelenggaraan Rapat Koordinasi danKonsultasi SKPD	makan , snak Rapat, makan dan minum lembur serta perjalanan dinas dalam dan luar daerah	bulan	0	0	213.264.000	12	224.368.675	inf	105,21	12	224.368.675	inf	inf	DLH			
Rata-rata Capaian Kinerja ()																			
Predikat Kinerja																			
		Pengadaan Barang Milik Daerah Penunjang Urusan Pemerintah Daerah	[?]	0	0	0	0	1.658.687.044	0	1.264.138.319	nan	76,21	0	1.264.138.319	nan	inf			
15	2.11.01.207.02	Pengadaan Kendaraan Dinas Operasional atauLapangan	skeed loader	unit	0	0	1.580.180.000	1	1.001.659.819	inf	63,39	1	1.001.659.819	inf	inf	DLH			
16	2.11.01.207.05	Pengadaan Mebel	Mebel kantor	paket	0	0	78.507.044	17	162.199.500	inf	206,61	17	162.199.500	inf	inf	DLH			
17	2.11.01.207.09	Pengadaan Gedung Kantor atau BangunanLainnya	pool kendaraan	paket	0	0	0	0	100.279.000	nan	inf	0	100.279.000	nan	inf	DLH			
18	2.11.01.207.11	Pengadaan Sarana dan Prasarana Pendukung Gedung Kantor atau Bangunan Lainnya	Gorden dan Vitrase	paket	0	0	0	0	0	nan	nan	0	0	nan	nan	DLH			
Rata-rata Capaian Kinerja ()																			
Predikat Kinerja																			
		Penyediaan Jasa Pemnujng Urusan Pemerintahan Daerah	[?]	0	0	0	0	152.860.000	0	96.501.555	nan	63,13	0	96.501.555	nan	inf			
19	2.11.01.208.01	Penyediaan Jasa Surat Menyurat	Materai 10.000 dan cek barmaterai	bulan	0	0	1.620.000	12	2.725.200	inf	168,22	12	2.725.200	inf	inf	DLH			
20	2.11.01.208.02	Penyediaan Jasa Komunikasi, Sumber Daya Air dan Listrik	Rekening air, listrik dan telepon	bulan	0	0	151.240.000	12	93.776.355	inf	62	12	93.776.355	inf	inf	DLH			
Rata-rata Capaian Kinerja ()																			
Predikat Kinerja																			
		Pemeliharaan Barang Milik Daerah Penunjang Urusan Pemerintahan Daerah	[?]	0	0	0	0	7.671.138.490	0	5.461.339.367	nan	71,19	0	5.461.339.367	nan	inf			
21	2.11.01.209.02	Penyediaan Jasa Pemeliharaan, Biaya Pemeliharaan, Pajak dan Perizinan Kendaraan Dinas Operasional atau Lapangan	Jasa pemeliharaan dan perizinan kendaraan dinas / operasional yang dilaksanakan	bulan	0	0	7.199.114.950	12	4.874.327.234	inf	67,71	12	4.874.327.234	inf	inf	DLH			
22	2.11.01.209.06	Pemeliharaan Peralatan dan Mesin Lainnya	Jumlah peralatan dan perlengkapan kantor yang dipelihara	jenis	0	0	30.000.000	61	389.304.630	inf	1.297,68	61	389.304.630	inf	inf	DLH			
23	2.11.01.209.09	Pemeliharaan/Rehabilitasi Gedung Kantor danBangunan Lainnya	Jasa kebersihan kantor yang dilaksanakan, jumlah gedung kantor yang dipelihara dan perbaikan dinding kantor DLH	m2	0	0	442.023.540	2	197.707.503	inf	44,73	2	197.707.503	inf	inf	DLH			
Rata-rata Capaian Kinerja ()																			
Predikat Kinerja																			
		URUSAN PEMERINTAHAN WAJIB YANG TIDAK BERKAITAN DENGAN PELAYANAN DASAR			32.412.579.313	0		20.923.719.350		18.503.369.711		88,43		18.503.369.711		57,09			

No	Kode	Urusan/Bidang Urusan Pemerintah Daerah dan Program/Kegiatan	Indikator Kinerja Program (outcome)/Kegiatan(output)		Capaian Kinerja RPJMD Pada Tahun 2026 (Akhir Periode RPJMD)		Realisasi (n-###)	Target Kinerja dan Anggaran RKPd Tahun Berjalan yang dievaluasi (tahun n-1)		Realisasi Capaian Kinerja dan Anggaran RKPd yang dievaluasi (Tahun n-1)		Tingkat Capaian Kinerja dan Realisasi Anggaran RKPd (%)		Realisasi Kinerja Anggaran RKPd s/d Tahun n-1		Tingkat Capaian Kinerja dan Realisasi Anggaran RPJMD s/d Tahun n-1 (%)		Perangkat Daerah Penanggung Jawab	Ket		
					-5			-6		-7		-8		(9) = 8/7 * 100%		(10) = 6+8				(11) = 10/5 * 100%	
					K	Rp		K	Rp	K	Rp	K	Rp	K	Rp	K	Rp			K	Rp
-1	-2	-3	-4															-12	-13		
	2.11	URUSAN PEMERINTAHAN BIDANG LINGKUNGAN HIDUP				32.412.579.313	0		20.923.719.350		18.503.369.711		88,43		18.503.369.711		57,09				
	2.11.02	PROGRAM PERENCANAAN LINGKUNGAN HIDUP		[?]		506.000.000	0	[?]	279.918.000	0	221.264.360	nan	79,05	0	221.264.360	nan	43,73				
	2.11.02.201	Rencana Perlindungan dan Pengelolaan Lingkungan Hidup (RPPLH) Kabupaten/Kota		[?]		253.000.000	0	0	139.959.000	0	110.632.180	nan	79,05	0	110.632.180	nan	43,73				
	1 2.11.02.201.02	Pengendalian Pelaksanaan RPPLH Kabupaten/Kota	Dokumen IKPLHD	dokumen		253.000.000	0		139.959.000	1	110.632.180	inf	79,05	1	110.632.180	100	43,73	DLH			
Rata-rata Capaian Kinerja ()																100	43,73				
Predikat Kinerja																ST	SR				
	2.11.03	PROGRAM PENGENDALIAN PENCEMARAN DAN/ATAU KERUSAKAN LINGKUNGAN HIDUP		[?]		3.834.614.000	0	[?]	559.227.980	0	502.121.306	nan	89,79	0	502.121.306	nan	13,09				
	2.11.03.201	Pencegahan Pencemaran dan/atau Kerusakan Lingkungan Hidup Kabupaten/Kota		[?]		1.917.307.000	0	0	279.613.990	0	251.060.653	nan	89,79	0	251.060.653	nan	13,09				
	1 2.11.03.201.01	Koordinasi, Sinkronisasi, dan Pelaksanaan Pencegahan Pencemaran Lingkungan Hidup Dilaksanakan Terhadap Media Tanah, Air, Udara, dan Laut	dokumen kajian pencemaran sungai batang tambuo	dokumen		542.000.000	0		91.548.650	1	82.740.000	inf	90,38	1	82.740.000	100	15,27	DLH			
			pemantauan air sungai, air hujan, air sumur, embung, udara	kali						13		inf		13		25		DLH			
	2 2.11.03.201.02	Koordinasi, Sinkronisasi dan Pelaksanaan Pengendalian Emisi Gas Rumah Kaca, Mitigasi dan Adaptasi Perubahan Iklim	Jumlah kampung iklim yang dibina	rw		395.307.000	0		68.815.000	2	53.865.950	inf	78,28	2	53.865.950	66,67	13,63	DLH			
	3 2.11.03.201.03	Pengelolaan Laboratorium Lingkungan Hidup Kabupaten/Kota	Jumlah uji labor	kali		980.000.000	0		119.250.340	70	114.454.703	inf	95,98	70	114.454.703	70	11,68	DLH			
Rata-rata Capaian Kinerja ()																65,42	13,52				
Predikat Kinerja																R	SR				
	2.11.04	PROGRAM PENGELOLAAN KEANEKARAGAMAN HAYATI (KEHATI)		[?]			0	[?]	6.108.182.232	0	5.493.196.454	nan	89,93	0	5.493.196.454	nan	inf				
	2.11.04.201	Pengelolaan Keanekaragaman Hayati Kabupaten/Kota		[?]		0	0	0	3.054.091.116	0	2.746.598.227	nan	89,93	0	2.746.598.227	nan	inf				
	1 2.11.04.201.01	Penyusunan dan Penetapan Rencana Pengelolaan Keanekaragaman Hayati	Dokumen RIP Kehati	dokumen			0		99.270.000	1	97.075.600	inf	97,79	1	97.075.600	100	inf	DLH			
	2 2.11.04.201.04	Pengelolaan Ruang Terbuka Hijau (RTH)	Luas RTH yang dikelola	ha			0		2.954.821.116	5,09	2.649.522.627	inf	89,67	5,09	2.649.522.627	inf	inf	DLH			
	3 2.11.04.201.06	Pengembangan Kapasitas Kelembagaan dan SDM dalam Pengelolaan Keanekaragaman Hayati	Jumlah peserta pelatihan	orang			0			0		nan	nan	0		nan	nan	DLH			
Rata-rata Capaian Kinerja ()																nan	nan				
Predikat Kinerja																-	-				
	2.11.05	PROGRAM PENGENDALIAN BAHAN BERBAHAYA DAN BERACUN (B3) DAN LIMBAH BAHAN BERBAHAYA DAN BERACUN (LIMBAH B3)		[?]		74.000.000	0	[?]	33.000.000	0	16.473.520	nan	49,92	0	16.473.520	nan	22,26				
	2.11.05.202	Pengumpulan Limbah B3 dalam 1 (Satu) Daerah Kabupaten/Kota		[?]		37.000.000	0	0	16.500.000	0	8.236.760	nan	49,92	0	8.236.760	nan	22,26				
	1 2.11.05.202.02	Koordinasi dan Sinkronisasi Pengelolaan Limbah B3 dengan Pemerintah Provinsi dalam rangka Pengangkutan, Pemanfaatan, Pengolahan, dan/atau Penimbunan	jumlah usaha/kegiatan yang dibina terkait pengendalian B3 dan LB3	usaha/kegiatan		37.000.000	0		16.500.000	50	8.236.760	inf	49,92	50	8.236.760	1.666,67	22,26	DLH			
Rata-rata Capaian Kinerja ()																1.666,67	22,26				

No	Kode	Urusan/Bidang Urusan Pemerintah Daerah dan Program/Kegiatan	Indikator Kinerja Program (outcome)/Kegiatan(output)	Capaian Kinerja RPJMD Pada Tahun 2026 (Akhir Periode RPJMD)		Realisasi (n-###)	Target Kinerja dan Anggaran RKPd Tahun Berjalan yang dievaluasi (tahun n-1)		Realisasi Capaian Kinerja dan Anggaran RKPd yang dievaluasi (Tahun n-1)		Tingkat Capaian Kinerja dan Realisasi Anggaran RKPd (%)		Realisasi Kinerja Anggaran RKPd s/d Tahun n-1		Tingkat Capaian Kinerja dan Realisasi Anggaran RPJMD s/d Tahun n-1 (%)		Perangkat Daerah Penanggung Jawab	Ket		
				-5			-6		-7		-8		(9) = 8/7 * 100%		(10) = 6+8				(11) = 10/5 * 100%	
				K	Rp		K	Rp	K	Rp	K	Rp	K	Rp	K	Rp			K	Rp
Predikat Kinerja																ST	SR			
	2.11.06	PROGRAM PEMBINAAN DAN PENGAWASAN TERHADAP IZIN LINGKUNGAN DAN IZIN PERLINDUNGAN DAN PENGELOLAAN LINGKUNGAN HIDUP (PPLH)	[?]		198.000.000	0	[?]	115.756.800	0	60.106.058	nan	51,92	0	60.106.058	nan	30,36				
	2.11.06.201	Pembinaan dan Pengawasan Terhadap Usaha dan/atau Kegiatan yang Izin Lingkungan dan Izin PPLH Diterbitkan oleh Pemerintah Daerah Kabupaten/Kota	[?]		99.000.000	0	0	57.878.400	0	30.053.029	nan	51,92	0	30.053.029	nan	30,36				
1	2.11.06.201.01	Fasilitasi Pemenuhan Ketentuan dan Kewajiban Izin Lingkungan dan/atau Izin PPLH	Rekomendasi Lingkungan (Persetujuan Teknis, SLO, Persetujuan Lingkungan, Persetujuan Pemerintah)	usaha/kegiatan	100	68.000.000	0	43.743.500	9	21.099.446	inf	48,23	9	21.099.446	9	31,03	DLH			
2	2.11.06.201.03	Pengawasan Usaha dan/atau Kegiatan yang Izin Lingkungan Hidup, Izin PPLH yang Diterbitkan oleh Pemerintah Daerah Kabupaten/Kota	jumlah usaha/kegiatan yang dilakukan pengawasan	usaha/kegiatan	55	31.000.000	0	14.134.900	40	8.953.583	inf	63,34	40	8.953.583	72,73	28,88	DLH			
3	2.11.06.201.04	Koordinasi dan Sinkronisasi Pengawasan dan Penerapan Sanksi Upaya dan Rencana PPLH	Jumlah penerapan sanksi upaya dan rencana PPLH	sanksi		0	0	0	10	0	inf	nan	10	0	inf	nan	DLH			
Rata-rata Capaian Kinerja ()																inf	nan			
Predikat Kinerja																-	-			
	2.11.07	PROGRAM PENGAKUAN KEBERADAAN MASYARAKAT HUKUM ADAT (MHA), KEARIFAN LOKAL DAN HAK MHA YANG TERKAIT DENGAN PPLH	[?]		0	0	[?]	0	0	0	nan	nan	0	0	nan	nan				
	2.11.07.201	Pengakuan MHA, Kearifan Lokal, Pengetahuan Tradisional, dan Hak MHA yang Terkait dengan PPLH	[?]		0	0	0	0	0	0	nan	nan	0	0	nan	nan				
1	2.11.07.201.01	Koordinasi, Sinkronisasi, Penyediaan Data, dan Informasi Pengakuan Keberadaan MHA Kearifan Lokal atau Pengetahuan Tradisional dan Hak Kearifan Lokal atau Pengetahuan Tradisional dan Hak MHA Terkait dengan PPLH	Data Kebijakan Kearifan Lokal	dokumen		0	0	0	0	0	nan	nan	0	0	nan	nan	DLH			
Rata-rata Capaian Kinerja ()																nan	nan			
Predikat Kinerja																-	-			
	2.11.08	PROGRAM PENINGKATAN PENDIDIKAN, PELATIHAN DAN PENYULUHAN LINGKUNGAN HIDUP UNTUK MASYARAKAT	[?]		660.600.000	0	[?]	671.607.500	0	776.484.746	nan	115,62	0	776.484.746	nan	117,54				
	2.11.08.201	Penyelenggaraan Pendidikan, Pelatihan, dan Penyuluhan Lingkungan Hidup untuk Lembaga Kemasyarakatan Tingkat Daerah Kabupaten/Kota	[?]		330.300.000	0	0	335.803.750	0	388.242.373	nan	115,62	0	388.242.373	nan	117,54				
1	2.11.08.201.01	Peningkatan Kapasitas dan Kompetensi Sumber Daya Manusia Bidang Lingkungan Hidup untuk Lembaga Kemasyarakatan	Jumlah peserta yang mengikuti pelatihan	peserta		0	0	0	0	0	nan	nan	0	0	nan	nan	DLH			
2	2.11.08.201.02	Pendampingan Gerakan Peduli Lingkungan Hidup	jumlah anggota saka kalpataru yang dibina	orang	30	300.000	0	109.357.000	30	135.928.593	inf	124,3	30	135.928.593	100	45.309.53	DLH			
			Jumlah sekolah adiwiyata yang dibina	sekolah	10				20		inf		20		200		DLH			

No	Kode	Urusan/Bidang Urusan Pemerintah Daerah dan Program/Kegiatan	Indikator Kinerja Program (outcome)/Kegiatan(output)		Capaian Kinerja RPJMD Pada Tahun 2026 (Akhir Periode RPJMD)		Realisasi (n-###)	Target Kinerja dan Anggaran RKPd Tahun Berjalan yang dievaluasi (tahun n-1)		Realisasi Capaian Kinerja dan Anggaran RKPd yang dievaluasi (Tahun n-1)		Tingkat Capaian Kinerja dan Realisasi Anggaran RKPd (%)		Realisasi Kinerja Anggaran RKPd s/d Tahun n-1		Tingkat Capaian Kinerja dan Realisasi Anggaran RPJMD s/d Tahun n-1 (%)		Perangkat Daerah Penanggung Jawab	Ket		
					-5			-6		-7		-8		(9) = 8/7 * 100%		(10) = 6+8				2022	
					K	Rp		K	Rp	K	Rp	K	Rp	K	Rp	K	Rp			K	Rp
-1	-2	-3	-4															-12	-13		
3	2.11.08.201.03	Kampanye Lingkungan Hidup	jumlah media informasi	media	6	330.000.000	0		226.446.750	5	252.313.780	inf	111,42	5	252.313.780	83,33	76,46	DLH			
Rata-rata Capaian Kinerja ()																nan	nan				
Predikat Kinerja																-	-				
	2.11.09	PROGRAM PENGHARGAAN LINGKUNGAN HIDUP UNTUK MASYARAKAT	[?]				0	0	[?]	0	0	nan	nan	0	0	nan	nan				
	2.11.09.201	Pemberian Penghargaan Lingkungan Hidup Tingkat Daerah Kabupaten/Kota	[?]		0	0	0	0	0	0	0	nan	nan	0	0	nan	nan				
1	2.11.09.201.01	Penilaian Kinerja Masyarakat/Lembaga Masyarakat/Dunia Usaha/Dunia Pendidikan/Filantropi dalam Perlindungan dan Pengelolaan Lingkungan Hidup	Jumlah penilaian yang dilaksanakan	kali penilaian	0	0	0	0	0	0	0	nan	nan	0	0	nan	nan	DLH			
Rata-rata Capaian Kinerja ()																nan	nan				
Predikat Kinerja																-	-				
	2.11.10	PROGRAM PENANGANAN PENGADUAN LINGKUNGAN HIDUP	[?]			67.654.626	0	[?]	38.000.100	0	10.567.000	nan	27,81	0	10.567.000	nan	15,62				
	2.11.10.201	Penyelesaian Pengaduan Masyarakat di Bidang Perlindungan dan Pengelolaan Lingkungan Hidup (PPLH) Kabupaten/Kota	[?]		0	33.827.313	0	0	19.000.050	0	5.283.500	nan	27,81	0	5.283.500	nan	15,62				
1	2.11.10.201.01	Pengelolaan Pengaduan Masyarakat Terhadap PPLH Kabupaten/Kota	Jumlah pengaduan masyarakat terhadap PPLH yang ditindaklanjuti	pengaduan	25	33.827.313	0	0	19.000.050	1	5.283.500	inf	27,81	1	5.283.500	4	15,62	DLH			
Rata-rata Capaian Kinerja ()																4	15,62				
Predikat Kinerja																SR	SR				
	2.11.11	PROGRAM PENGELOLAAN PERSAMPAHAN	[?]			59.484.290.000	0	[?]	34.041.746.088	0	29.926.525.978	nan	87,91	0	29.926.525.978	nan	50,31				
	2.11.11.201	Pengelolaan Sampah	[?]		0	29.742.145.000	0	0	17.020.873.044	0	14.963.262.989	nan	87,91	0	14.963.262.989	nan	50,31				
1	2.11.11.201.01	Penyusunan Kebijakan dan Strategi Daerah Pengelolaan Sampah Kabupaten/Kota	Review Dokumen Jakstrada pengolahan sampah	dokumen	1	50.000.000	0	0	70.000.000	1	50.989.025	inf	72,84	1	50.989.025	100	101,98	DLH			
2	2.11.11.201.02	Pengurangan Sampah dengan Melakukan Pembatasan, Pendaauran Ulang dan Pemanfaatan Kembali	bantuan/pembinaan kelompok budi daya magot	unit		0	0	0	1.051.992.020	0	968.552.190	nan	92,07	0	968.552.190	nan	inf	DLH			
			jumlah Pengurangan sampah	ton/tahun					0	0	0	nan	0	0	0	nan	inf	DLH			
3	2.11.11.201.03	Penanganan Sampah dengan Melakukan Pemilahan, Pengumpulan, Pengangkutan, Pengolahan, dan Pemrosesan Akhir Sampah di TPA/TPST/SPA Kabupaten/Kota	Jumlah tonase sampah yang diangkat ke TPA Regional	ton/tahun	38100	19.692.145.000	0	0	10.634.094.024	0	9.762.932.902	nan	91,81	0	9.762.932.902	0	49,58	DLH			
			Jumlah TPSS dan TPST yang disemprom	unit					0	0	0	nan	0	0	0	nan	inf	DLH			
			razia kebijakan pemerintah dalam pengelolaan persampahan	kali					0	0	0	nan	0	0	0	nan	inf	DLH			
4	2.11.11.201.04	Peningkatan Peran Serta Masyarakat dalam Pengelolaan Persampahan	pembinaan bank sampah, pembinaan budidaya magot	kelompok		0	0	0	139.780.000	0	149.019.300	nan	106,61	0	149.019.300	nan	inf	DLH			
5	2.11.11.201.05	Koordinasi dan Sinkronisasi Penyediaan Prasarana dan Sarana Pengelolaan Persampahan	Jumlah prasarana dan sarana pengelolaan persampahan yang diadakan dan sarana prasarana yang dipelihara	jenis		10.000.000.000	0	0	5.125.007.000	0	4.031.769.572	nan	78,67	0	4.031.769.572	nan	40,32	DLH			
			Pembangunan fasilitas pengolahan sampah (pembangunan rumah kompos)	unit					0	0	0	nan	0	0	0	nan	inf	DLH			
			Pembangunan PDU	unit					1	1	1	inf	1	1	1	inf	inf	DLH			
			Perencanaan dan Pengawasan Pembangunan PDU (Dana DAK)	dokumen					1	1	1	inf	1	1	1	inf	inf	DLH			
Rata-rata Capaian Kinerja ()																nan	inf				
Predikat Kinerja																-	-				

No	Kode	Urusan/Bidang Urusan Pemerintah Daerah dan Program/Kegiatan	Indikator Kinerja Program (outcome)/Kegiatan(output)	Capaian Kinerja RPJMD Pada Tahun 2026 (Akhir Periode RPJMD)		Realisasi (n-###)	Target Kinerja dan Anggaran RKPd Tahun Berjalan yang dievaluasi (tahun n-1)		Realisasi Capaian Kinerja dan Anggaran RKPd yang dievaluasi (Tahun n-1)		Tingkat Capaian Kinerja dan Realisasi Anggaran RKPd (%)		Realisasi Kinerja Anggaran RKPd s/d Tahun n-1		Tingkat Capaian Kinerja dan Realisasi Anggaran RPJMD s/d Tahun n-1 (%)		Perangkat Daerah Penanggung Jawab	Ket
				2022			2021		2021		2021		2022					
				K	Rp		K	Rp	K	Rp	K	Rp	K	Rp	K	Rp		
-1	-2	-3	-4	-5	-6	-7	-8	(9) = 8/7 * 100%		(10) = 6+8		(11) = 10/5 * 100%		-12	-13			
		Dinas Kependudukan dan Pencatatan Sipil			0	0	6.078.639.620	5.863.934.087	96,47		5.863.934.087	inf	inf					
	2	PENUNJANG URUSAN			0	0	4.653.201.500	4.580.319.793	98,43		4.580.319.793	inf	inf					
	2.12	PENUNJANG URUSAN			0	0	4.653.201.500	4.580.319.793	98,43		4.580.319.793	inf	inf					
	2.12.01	PROGRAM PENUNJANG URUSAN PEMERINTAHAN DAERAH KABUPATEN/KOTA	Nilai SAKIP SKPD	nilai	0	0	BB	9.306.403.000	100	242.290.254.453	inf	2.603,48	100	242.290.254.453	inf	inf		
	2.12.01.201	Perencanaan, Penganggaran, dan Evaluasi Kinerja Perangkat Daerah	Persentase dokumen perencanaan dan evaluasi kinerja yang tersedia	%	0	0	100	17.305.000	100	14.620.760	100	84,49	100	14.620.760	inf	inf		
	1	2.12.01.201.01	Penyusunan Dokumen Perencanaan Perangkat Daerah	Jumlah Dokumen Perencanaan Yang Disusun	dokumen	0	0	17.305.000	2	14.620.760	inf	84,49	2	14.620.760	inf	inf	DISDUKCAPIL	
Rata-rata Capaian Kinerja ()																		
Predikat Kinerja																		
	2.12.01.202	Administrasi Keuangan Perangkat Daerah	Persentase layanan umum dan kepegawaian yang diberikan	%	0	0	100	3.680.540.000	0,5	3.686.397.897	0,5	100,16	0,5	3.686.397.897	inf	inf		
	2	2.12.01.202.01	Penyediaan Gaji dan Tunjangan ASN	Jumlah Gaji Dan Tunjangan Yang Dibayarkan	tahun	0	0	3.680.540.000	1	3.686.397.897	inf	100,16	1	3.686.397.897	inf	inf	DISDUKCAPIL	
Rata-rata Capaian Kinerja ()																		
Predikat Kinerja																		
	2.12.01.206	Administrasi Umum Perangkat Daerah	Persentase layanan umum dan kepegawaian yang diberikan	%	0	0	100	144.497.700	195	231.150.843	195	159,97	195	231.150.843	inf	inf		
	3	2.12.01.206.01	Penyediaan Komponen Instalasi Listrik/Penerangan Bangunan Kantor	Jumlah Komponen Instalasi Listrik/Penerangan Bangunan Kantor Dibeli	buah	0	0	2.702.700	150	1.934.000	inf	71,56	150	1.934.000	inf	inf	DISDUKCAPIL	
	4	2.12.01.206.04	Penyediaan Bahan Logistik Kantor	Jumlah Bahan Logistik Kantor Yang Dibeli	jenis	0	0	25.660.000	40	36.887.370	inf	143,75	40	36.887.370	inf	inf	DISDUKCAPIL	
	5	2.12.01.206.05	Penyediaan Barang Cetak dan Penggandaan	Jumlah Barang Cetak Dan Penggandaan Yang Dibeli	jenis	0	0	13.490.000	4	24.102.489	inf	178,67	4	24.102.489	inf	inf	DISDUKCAPIL	
	6	2.12.01.206.08	Fasilitasi Kunjungan Tamu	Kunjungan Tamu Yang Difasilitasi	tahun	0	0	8.865.000	12	4.484.700	inf	50,59	12	4.484.700	inf	inf	DISDUKCAPIL	
	7	2.12.01.206.09	Penyelenggaraan Rapat Koordinasi dan Konsultasi SKPD	Persentase Rapat Koordinasi Dan Konsultasi Yang Dilaksanakan	%	0	0	93.780.000	100	163.742.284	inf	174,6	100	163.742.284	inf	inf	DISDUKCAPIL	
Rata-rata Capaian Kinerja ()																		
Predikat Kinerja																		
	2.12.01.207	Pengadaan Barang Milik Daerah Penunjang Urusan Pemerintah Daerah	Persentase barang milik daerah yang dibeli	%	0	0	100	222.790.000	0	214.285.500	0	96,18	0	214.285.500	nan	inf		
	8	2.12.01.207.01	Pengadaan Kendaraan Perorangan Dinas atau Kendaraan Dinas Jabatan	Jumlah Kendaraan Dinas Yang Dibeli	unit	0	0	0	0	nan	nan	nan	0	0	nan	nan	DISDUKCAPIL	
	9	2.12.01.207.06	Pengadaan Peralatan dan Mesin Lainnya	Jumlah Peralatan Kantor Yang Dibeli	unit	0	0	222.790.000	2	214.285.500	inf	96,18	2	214.285.500	inf	inf	DISDUKCAPIL	
Rata-rata Capaian Kinerja ()																		
Predikat Kinerja																		
	2.12.01.208	Penyediaan Jasa Penunjang Urusan Pemerintahan Daerah	Persentase layanan umum kepegawaian yang diberikan	%	0	0	100	97.855.000	140	77.634.799	140	79,34	140	77.634.799	inf	inf		
	10	2.12.01.208.01	Penyediaan Jasa Surat Menyurat	Jumlah Materai, Buku Cek Dan Benda Pos Lainnya Yang Dibeli	buah	0	0	2.415.000	220	2.210.000	inf	91,51	220	2.210.000	inf	inf	DISDUKCAPIL	
	11	2.12.01.208.02	Penyediaan Jasa Komunikasi, Sumber Daya Air dan Listrik	Jumlah Rekening Telepon, Internet, Listrik Dan Air Yang Dibayarkan	rekening	0	0	95.440.000	120	75.424.799	inf	79,03	120	75.424.799	inf	inf	DISDUKCAPIL	
Rata-rata Capaian Kinerja ()																		
Predikat Kinerja																		
	2.12.01.209	Pemeliharaan Barang Milik Daerah Penunjang Urusan Pemerintahan Daerah	Persentase barang milik daerah yang dipelihara	%	0	0	100	490.213.800	30	356.229.994	30	72,67	30	356.229.994	inf	inf		
	12	2.12.01.209.01	Penyediaan Jasa Pemeliharaan, Biaya Pemeliharaan, dan Pajak Kendaraan Perorangan Dinas atau Kendaraan Dinas Jabatan	Jumlah Kendaraan Dinas Jabatan Yang Dipelihara	unit	0	0	43.030.000	1	36.090.196	inf	83,87	1	36.090.196	inf	inf	DISDUKCAPIL	
	13	2.12.01.209.02	Penyediaan Jasa Pemeliharaan, Biaya Pemeliharaan, Pajak dan Perizinan Kendaraan Dinas Operasional atau Lapangan	Jumlah Kendaraan Dinas Operasional Atau Lapangan Roda 2 Yang Dipelihara	unit	0	0	86.190.000	11	74.787.907	inf	86,77	11	74.787.907	inf	inf	DISDUKCAPIL	
				Jumlah Kendaraan Dinas Operasional Atau Lapangan Roda 4 Yang Dipelihara	unit	0	0	0	0	nan	nan	0	0	0	nan	nan	DISDUKCAPIL	

No	Kode	Urusan/Bidang Urusan Pemerintah Daerah dan Program/Kegiatan	Indikator Kinerja Program (outcome) /Kegiatan(output)	Capaian Kinerja RPJMD Pada Tahun 2026 (Akhir Periode RPJMD)		Realisasi (n-###)	Target Kinerja dan Anggaran RKPD Tahun Berjalan yang dievaluasi (tahun n-1)		Realisasi Capaian Kinerja dan Anggaran RKPD yang dievaluasi (Tahun n-1)		Tingkat Capaian Kinerja dan Realisasi Anggaran RKPD (%)		Realisasi Kinerja Anggaran RKPD s/d Tahun n-1		Tingkat Capaian Kinerja dan Realisasi Anggaran RPJMD s/d Tahun n-1 (%)		Perangkat Daerah Penanggung Jawab	Ket	
				2022			2021		(9) = 8/7 * 100%		2021		2022						
				K	Rp		K	Rp	K	Rp	K	Rp	K	Rp	K	Rp			
				-5	-6		-7	-8	(10) = 6+8	(11) = 10/5 * 100%	-12	-13							
14	2.12.01.209.05	Pemeliharaan Mebel	Jumlah Mebel Yang Dipelihara	unit	0	0	2.640.000	5	1.990.000	inf	75,38	5	1.990.000	inf	inf	DISDUKCAPIL			
15	2.12.01.209.06	Pemeliharaan Peralatan dan Mesin Lainnya	Jumlah Peralatan Dan Mesin Yang Dipelihara	jenis	0	0	9.265.000	3	5.730.000	inf	61,85	3	5.730.000	inf	inf	DISDUKCAPIL			
16	2.12.01.209.09	Pemeliharaan/Rehabilitasi Gedung Kantor dan Bangunan Lainnya	Jumlah Barang Kebersihan Yang Dibeli	jenis	0	0	349.088.800	40,25	237.631.891	inf	68,07	40,25	237.631.891	inf	inf	DISDUKCAPIL			
			Jumlah Jasa Kebersihan Yang Dilaksanakan	paket				1		inf		1		inf		DISDUKCAPIL			
			Jumlah Paket Pemeliharaan/Rehabilita Gedung Kantor	paket				1		inf		1		inf		DISDUKCAPIL			
			Jumlah Retribusi Sampa Yang Dibayarkan	bulan				12		inf		12		inf		DISDUKCAPIL			
Rata-rata Capaian Kinerja ()																			
Predikat Kinerja																			
		URUSAN PEMERINTAHAN WAJIB YANG TIDAK BERKAITAN DENGAN PELAYANAN DASAR			0	0	1.425.438.120		1.283.614.294		90,05		1.283.614.294		inf				
	2.12	URUSAN PEMERINTAHAN BIDANG ADMINISTRASI KEPENDUDUKAN DAN PENCATATAN SIPIL			0	0	1.425.438.120		1.283.614.294		90,05		1.283.614.294		inf				
	2.12.02	PROGRAM PENDAFTARAN PENDUDUK	Indeks Kepemilikan Dokumen Kependudukan	%	0	0	86	1.317.898.460	0	1.201.610.222	0	91,18	0	1.201.610.222	nan	inf			
	2.12.02.201	Pelayanan Pendaftaran Penduduk	Persentase kepemilikan dokumen pendaftaran penduduk	%	0	0	86	636.946.730	0	580.927.811	0	91,21	0	580.927.811	nan	inf			
	1	2.12.02.201.01	Pendataan Penduduk Non Permanen dan Rentan Administrasi Kependudukan	Jumlah Penduduk Non Permanen Dan Rentan Administrasi Kependudukan Yang Didata	orang	0	0	0	0	0	nan	nan	0	0	nan	nan	DISDUKCAPIL		
	2	2.12.02.201.02	Pencatatan, Penatausahaan dan Penerbitan Dokumen Atas Pendaftaran Penduduk	Jumlah Kia Yang Diterbitkan	dokumen	0	0	226.852.200	5000	191.620.029	inf	84,47	5000	191.620.029	inf	inf	DISDUKCAPIL		
				Jumlah Kk Yang Diterbitkan	dokumen			8000			inf		8000		inf		DISDUKCAPIL		
				Jumlah Ktp Yang Diterbitkan	dokumen			10000			inf		10000		inf		DISDUKCAPIL		
				Jumlah Penduduk Lahir Dan Mati Yang Dicatat	orang			2000			inf		2000		inf		DISDUKCAPIL		
				Jumlah Perekaman Data Biometrik	orang			500			inf		500		inf		DISDUKCAPIL		
				Jumlah Skdwni Yang Diterbitkan	dokumen			2000			inf		2000		inf		DISDUKCAPIL		
				Jumlah Skpwni Yang Diterbitkan	dokumen			2000			inf		2000		inf		DISDUKCAPIL		
	3	2.12.02.201.04	Peningkatan Pelayanan Pendaftaran Penduduk	Jumlah Pelayanan Pendaftaran Penduduk Yang Dilaksanakan	pelayanan	0	0	410.094.530	18000	389.307.782	inf	94,93	18000	389.307.782	inf	inf	DISDUKCAPIL		
Rata-rata Capaian Kinerja ()																			
Predikat Kinerja																			
	2.12.02.202	Penataan Pendaftaran Penduduk	Persentase kepemilikan dokumen pendaftaran penduduk	%	0	0	86	22.002.500	86	19.877.300	100	90,34	86	19.877.300	inf	inf			
	4	2.12.02.202.02	Pengadaan Dokumen Kependudukan selain Blangko KTP-El, Formulir, dan Buku Terkait Pendaftaran Penduduk Sesuai dengan Kebutuhan	Jumlah Blangko Dan Formulir Terkait Pencatatan Sipil Yang Disediakan	jenis	0	0	22.002.500	8	19.877.300	inf	90,34	8	19.877.300	inf	inf	DISDUKCAPIL		
Rata-rata Capaian Kinerja ()																			
Predikat Kinerja																			
	2.12.03	PROGRAM PENCATATAN SIPIL	Indeks Kepemilikan Dokumen Kependudukan	%	0	0	86	596.454.440	0	539.029.516	0	90,37	0	539.029.516	nan	inf			
	2.12.03.201	Pelayanan Pencatatan Sipil	Persentase kepemilikan dokumen pencatatan sipil	%	0	0	86	298.227.220	0	269.514.758	0	90,37	0	269.514.758	nan	inf			
	1	2.12.03.201.01	Pencatatan, Penatausahaan dan Penerbitan Dokumen Atas Pelaporan Peristiwa Penting	Jumlah Akta Kelahiran Yang Diterbitkan	akta	0	0	60.147.000	3000	47.309.570	inf	78,66	3000	47.309.570	inf	inf	DISDUKCAPIL		
				Jumlah Akta Kematian Yang Diterbitkan	akta				500		inf		500		inf		DISDUKCAPIL		
				Jumlah Akta Perceraian Yang Diterbitkan	akta				10		inf		10		inf		DISDUKCAPIL		
				Jumlah Akta Perkawinan Yang Diterbitkan	akta				50		inf		50		inf		DISDUKCAPIL		
				Jumlah Data Perkawinan Yang Dihimpun Dari Kua	data				800		inf		800		inf		DISDUKCAPIL		

No	Kode	Urusan/Bidang Urusan Pemerintahan Daerah dan Program/Kegiatan	Indikator Kinerja Program (outcome)/Kegiatan(output)		Capaian Kinerja RPJMD Pada Tahun 2026 (Akhir Periode RPJMD)		Realisasi (n-###)	Target Kinerja dan Anggaran RKPd Tahun Berjalan yang dievaluasi (tahun n-1)		Realisasi Capaian Kinerja dan Anggaran RKPd yang dievaluasi (Tahun n-1)		Tingkat Capaian Kinerja dan Realisasi Anggaran RKPd (%)		Realisasi Kinerja Anggaran RKPd s/d Tahun n-1		Tingkat Capaian Kinerja dan Realisasi Anggaran RPJMD s/d Tahun n-1 (%)		Perangkat Daerah Penanggung Jawab	Ket		
					-5			-6		-7		-8		(9) = 8/7 * 100%		(10) = 6+8				(11) = 10/5 * 100%	
					K	Rp		K	Rp	K	Rp	K	Rp	K	Rp	K	Rp			K	Rp
2	2.12.03.201.02	Peningkatan dalam Pelayanan Pencatatan Sipil	Jumlah Pelayanan Pencatatan Sipil Yang Dilaksanakan	pelayanan			0	0	238.080.220	5000	222.205.188	inf	93,33	5000	222.205.188	inf	inf	DISDUKCAPIL			
3	2.12.03.201.05	Pengadaan Dokumen Kependudukan selain Blangko KTP-EI, Formulir, dan Buku Terkait Pencatatan Sipil Sesuai dengan Kebutuhan	Jumlah Jenis Blangko Dan Formulir Terkait Pencatatan Sipil Yang Dibeli	jenis			0	0	0	0	0	nan	nan	0	0	nan	nan	DISDUKCAPIL			
Rata-rata Capaian Kinerja ()																					
Predikat Kinerja																					
2.12.04	PROGRAM PENGELOLAAN INFORMASI ADMINISTRASI KEPENDUDUKAN	Persentase informasi kependudukan yang disajikan sesuai dengan kebutuhan stakeholder	%				0	0	91	847.305.340	0	748.558.250	0	88,35	0	748.558.250	nan	inf			
2.12.04.201	Pengumpulan Data Kependudukan dan Pemanfaatan dan Penyajian Database Kependudukan	Persentase data kependudukan yang diolah dan dapat disajikan	%				0	0	91	206.973.670	0	179.497.575	0	86,72	0	179.497.575	nan	inf			
1	2.12.04.201.01	Pengolahan dan Penyajian Data Kependudukan	Jumlah Laporan Kependudukan Yang Disediakan	laporan			0	0	31.442.500	12	21.356.900	inf	67,92	12	21.356.900	inf	inf	DISDUKCAPIL			
2	2.12.04.201.02	Kerja Sama Pemanfaatan Data Kependudukan	Jumlah Instansi Yang Bekerjasama Dalam Pemanfaatan Data Kependudukan	instansi			0	0	175.531.170	3	158.140.675	inf	90,09	3	158.140.675	inf	inf	DISDUKCAPIL			
Rata-rata Capaian Kinerja ()																					
Predikat Kinerja																					
2.12.04.203	Penyelenggaraan Pengelolaan Informasi Administrasi Kependudukan	Persentase data kependudukan yang diolah dan dapat disajikan	%				0	0	91	216.679.000	0	194.781.550	0	89,89	0	194.781.550	nan	inf			
3	2.12.04.203.03	Fasilitasi Terkait Pengelolaan Informasi Administrasi Kependudukan	Jumlah Jasa Pengelolaan Siak Yang Tersedia	paket			0	0	216.679.000	2	194.781.550	inf	89,89	2	194.781.550	inf	inf	DISDUKCAPIL			
			Jumlah Peralatan Siak Y	unit						0		nan		0		nan		DISDUKCAPIL			
			Jumlah Peralatan Siak Y Dipelihara	jenis						0		nan		0		nan		DISDUKCAPIL			
			Jumlah Sdm Pengelola S Mengikuti Bimtek/Diklat/Sosialisas	orang						0		nan		0		nan		DISDUKCAPIL			
Rata-rata Capaian Kinerja ()																					
Predikat Kinerja																					
2.12.04.204	Bimbingan dan Pengawasan Pengelolaan Informasi Administrasi Kependudukan	[?]					0	0	0	0	0	nan	nan	0	0	nan	nan				
4	2.12.04.204.03	Bimbingan Teknis Terkait Pengelolaan Informasi Administrasi Kependudukan dan Pendayagunaan Data Kependudukan	Jumlah Peserta Yang Mengikuti Bimbingan Teknis	orang			0	0	0	0	0	nan	nan	0	0	nan	nan	DISDUKCAPIL			
Rata-rata Capaian Kinerja ()																					
Predikat Kinerja																					
2.12.05	PROGRAM PENGELOLAAN PROFIL KEPENDUDUKAN	Persentase informasi kependudukan yang disajikan sesuai dengan kebutuhan	%				0	0	91	89.218.000	0	78.030.600	0	87,46	0	78.030.600	nan	inf			
2.12.05.201	Penyusunan Profil Kependudukan	Persentase profil kependudukan yang tersedia	%				0	0	91	44.609.000	0	39.015.300	0	87,46	0	39.015.300	nan	inf			
1	2.12.05.201.01	Penyediaan Data Kependudukan Kabupaten/Kota	Jumlah Buku Data Agregat Kependudukan Yang Disediakan	exemplar			0	0	20.349.500	80	17.238.250	inf	84,71	80	17.238.250	inf	inf	DISDUKCAPIL			
2	2.12.05.201.02	Penyusunan Profil Data Perkembangan dan Proyeksi Kependudukan serta Kebutuhan yang Lain	Jumlah Buku Profil Perkembangan Kependudukan Yang Disediakan	exemplar			0	0	24.259.500	60	21.777.050	inf	89,77	60	21.777.050	inf	inf	DISDUKCAPIL			
Rata-rata Capaian Kinerja ()																					
Predikat Kinerja																					
2	Dimas Perhubungan						61.337.206.152	0	15.179.982.108	10.359.728.337	68,25	10.359.728.337	16,89								
	PENUNJANG URUSAN						12.529.818.000	0	8.273.192.006	6.839.228.884	82,67	6.839.228.884	54,58								
2.15	PENUNJANG URUSAN						12.529.818.000	0	8.273.192.006	6.839.228.884	82,67	6.839.228.884	54,58								
2.15.01	PROGRAM PENUNJANG URUSAN PEMERINTAHAN DAERAH KABUPATEN/KOTA	Nilai SAKIP SKPD	nilai				622.737.094.000	0	BB	16.546.384.012	0	363.694.374.277	nan	2.198,03	0	363.694.374.277	nan	58,4			

No	Kode	Urusan/Bidang Urusan Pemerintah Daerah dan Program/Kegiatan	Indikator Kinerja Program (outcome) /Kegiatan(output)	Capaian Kinerja RPJMD Pada Tahun 2026 (Akhir Periode RPJMD)		Realisasi (n-###)	Target Kinerja dan Anggaran RKPd Tahun Berjalan yang dievaluasi (tahun n-1)		Realisasi Capaian Kinerja dan Anggaran RKPd yang dievaluasi (Tahun n-1)		Tingkat Capaian Kinerja dan Realisasi Anggaran RKPd (%)		Realisasi Kinerja Anggaran RKPd s/d Tahun n-1		Tingkat Capaian Kinerja dan Realisasi Anggaran RPJMD s/d Tahun n-1 (%)		Perangkat Daerah Penanggung Jawab	Ket		
				-5			-6		-7		-8		(9) = 8/7 * 100%		(10) = 6+8				(11) = 10/5 * 100%	
				K	Rp		K	Rp	K	Rp	K	Rp	K	Rp	K	Rp			K	Rp
-1	-2	-3	-4				2022					2021			2022					

No	Kode	Urusan/Bidang Urusan Pemerintahan Daerah dan Program/Kegiatan	Indikator Kinerja Program (outcome) /Kegiatan(output)		Capaian Kinerja RPJMD Pada Tahun 2026 (Akhir Periode RPJMD)		Realisasi (n-###)	Target Kinerja dan Anggaran RKPd Tahun Berjalan yang dievaluasi (tahun n-1)		Realisasi Capaian Kinerja dan Anggaran RKPd yang dievaluasi (Tahun n-1)		Tingkat Capaian Kinerja dan Realisasi Anggaran RKPd (%)		Realisasi Kinerja Anggaran RKPd s/d Tahun n-1		Tingkat Capaian Kinerja dan Realisasi Anggaran RPJMD s/d Tahun n-1 (%)		Perangkat Daerah Penanggung Jawab	Ket
					2022			2021		2021		2021		2022					
					K	Rp		K	Rp	K	Rp	K	Rp	K	Rp	K	Rp		
-1	-2	-3	-4		-5		-6	-7		-8		(9) = 8/7 * 100%		(10) = 6+8		(11) = 10/5 * 100%		-12	-13
14	2.15.01.208.02	Penyediaan Jasa Komunikasi, Sumber Daya Air dan Listrik	Jumlah telepon, air dan listrik terbayar	rekening	13	163.000.000	0		91.680.000	19	66.531.993	inf	72,57	19	66.531.993	146,15	40,82	DISHUB	
Rata-rata Capaian Kinerja ()																11,85	5,19		
Predikat Kinerja																SR	SR		
2	2.15.01.209	Pemeliharaan Barang Milik Daerah Penunjang Urusan Pemerintahan Daerah	Persentase Barang Milik Daerah yang berkondisi baik	%	0	1.681.100.000	0	100	354.210.000	100	313.106.395	100	88,4	100	313.106.395	inf	18,63		
15	2.15.01.209.01	Penyediaan Jasa Pemeliharaan, Biaya Pemeliharaan, dan Pajak Kendaraan Perorangan Dinas atau Kendaraan Dinas Jabatan	Kendaraan roda 4	unit	1	92.000.000	0		41.430.000	1	39.005.600	inf	94,15	1	39.005.600	100	42,4	DISHUB	
16	2.15.01.209.02	Penyediaan Jasa Pemeliharaan, Biaya Pemeliharaan, Pajak dan Perizinan Kendaraan Dinas Operasional atau Lapangan	Kendaraan roda 2 Kendaraan roda 4	unit	19 5	278.000.000	0		188.590.000	19 5	172.135.405	inf	91,27	19 5	172.135.405	100	61,92	DISHUB DISHUB	
17	2.15.01.209.06	Pemeliharaan Peralatan dan Mesin Lainnya	Terpeliharanya komputer, printer,HT dan peralatan lainnya	jenis	5	31.000.000	0		9.840.000	12	6.815.000	inf	69,26	12	6.815.000	240	21,98	DISHUB	
18	2.15.01.209.09	Pemeliharaan/Rehabilitasi Gedung Kantor danBangunan Lainnya	CS	paket	1	1.280.100.000	0		114.350.000	3	95.150.390	inf	83,21	3	95.150.390	300	7,43	DISHUB	
Rata-rata Capaian Kinerja ()																100	7,43		
Predikat Kinerja																SR	SR		
2	2.15	URUSAN PEMERINTAHAN WAJIB YANG TIDAK BERKAITAN DENGAN PELAYANAN DASAR				48.807.388.152	0		6.906.790.102		3.520.499.453		50,97		3.520.499.453		7,21		
2.15		URUSAN PEMERINTAHAN BIDANG PERHUBUNGAN				48.807.388.152	0		6.906.790.102		3.520.499.453		50,97		3.520.499.453		7,21		
2.15.02		PROGRAM PENYELENGGARAAN LALU LINTAS DAN ANGKUTAN JALAN (LLAJ)	Persentase Jalan beserta bangunan pelengkap jalan berkondisi mantap	%		59.476.986.554	0	80	13.813.580.204	0	7.812.096.196	0	56,55	0	7.812.096.196	nan	13,13		
2.15.02.202		Penyediaan Perengkapan Jalan di Jalan Kabupaten/Kota	Meningkatnya Laik Fungsi Jalan	%	0	3.064.112.250	0	80	4.316.501.816	0	771.097.290	0	17,86	0	771.097.290	nan	25,17		
1	2.15.02.202.01	Pembangunan Prasarana Jalan di Jalan Kabupaten/Kota	Elektronik traffic law enforcement (ETLE)	titik			0	0	0		0	nan	nan	0	0	nan	nan	DISHUB	
2	2.15.02.202.02	Penyediaan Perengkapan Jalan di Jalan Kabupaten/Kota	Cermin tikung Rambu standar RPPI	ls unit ls			0	0	1.083.640.000	1	611.794.170	inf	56,46	1	611.794.170	inf	inf	DISHUB DISHUB DISHUB	
3	2.15.02.202.04	Rehabilitasi dan Pemeliharaan Perengkapan Jalan	Pemeliharaan rambu bersuar Pemeliharaan rambu tidak bersuar Jumlah layana pendukung infrastruktur ke PU an)	rambu rambu titik	100 100	3.064.112.250	0		3.232.861.816	25	159.303.120	inf	4,93	25	159.303.120	25	5,2	DISHUB DISHUB DISHUB	
Rata-rata Capaian Kinerja ()																nan	nan		
Predikat Kinerja																-	-		
2.15.02.205		Pengujian Berkala Kendaraan Bermotor	[?]		0	41.108.902.000	0	0	0	0	0	nan	nan	0	0	nan	0		
4	2.15.02.205.01	Penyediaan Sarana dan Prasarana Pengujian Berkala Kendaraan Bermotor	Tersedianya gedung pengujian kendaraan bermotor	gedung	1	41.000.000.000	0	0	0	0	0	nan	nan	0	0	0	0	DISHUB	
5	2.15.02.205.07	Pemeliharaan Sarana dan Prasarana Pengujian Berkala Kendaraan Bermotor	Jumlah sarana dan prasarana PKB yang dipelihara Jumlah sarana dan prasarana PKB yang dipelihara (UPTD Pengujian Kendaraan Bermotor)	gedung gedung	1	108.902.000	0	0	0	0	0	nan	nan	0	0	0	0	DISHUB DISHUB	
Rata-rata Capaian Kinerja ()																0	0		
Predikat Kinerja																SR	SR		
2.15.02.206		Pelaksanaan Manajemen dan Rekayasa Lalu Lintas untuk Jaringan Jalan Kabupaten/Kota	Persentase pengawasan rekayasa lalulintas	%	0	3.779.213.152	0	75	2.524.054.286	0	2.300.484.063	0	91,14	0	2.300.484.063	nan	60,87		
6	2.15.02.206.01	Penataan Manajemen dan Rekayasa Lalu Lintas untuk Jaringan Jalan Kabupaten/Kota	Jumlah tenaga PNS dan Non PNS yang dibayar lembur	bulan	100	719.172.200	0	0	0	0	0	nan	nan	0	0	0	0	DISHUB	

No	Kode	Urusan/Bidang Urusan Pemerintah Daerah dan Program/Kegiatan	Indikator Kinerja Program (outcome) /Kegiatan(output)		Capaian Kinerja RPJMD Pada Tahun 2026 (Akhir Periode RPJMD)		Realisasi (n-###)	Target Kinerja dan Anggaran RKPd Tahun Berjalan yang dievaluasi (tahun n-1)		Realisasi Capaian Kinerja dan Anggaran RKPd yang dievaluasi (Tahun n-1)		Tingkat Capaian Kinerja dan Realisasi Anggaran RKPd (%)		Realisasi Kinerja Anggaran RKPd s/d Tahun n-1		Tingkat Capaian Kinerja dan Realisasi Anggaran RPJMD s/d Tahun n-1 (%)		Perangkat Daerah Penanggung Jawab	Ket
					2022			2021		2021		2021		2022					
					K	Rp		K	Rp	K	Rp	K	Rp	K	Rp	K	Rp		
-1	-2	-3	-4		-5	-6	-7	-8	(9) = 8/7 * 100%		(10) = 6+8		(11) = 10/5 * 100%		-12	-13			
7	2.15.02.206.03	Uji Coba dan Sosialisasi Pelaksanaan Manajemen dan Rekayasa Lalu Lintas untuk Jaringan Jalan Kabupaten/Kota	jumlah masyarakat/pelajar/lembaga yang diberi penyuluhan	orang	230	160.323.170	0	81.113.600	30	68.471.275	inf	84,41	30	68.471.275	13,04	42,71	DISHUB		
8	2.15.02.206.04	Pengawasan dan Pengendalian Efektivitas Pelaksanaan Kebijakan untuk Jalan Kabupaten/Kota	Lembur PNS	orang	80	2.761.717.782	0	2.434.800.686	55	2.226.553.688	inf	91,45	55	2.226.553.688	68,75	80,62	DISHUB		
			Upah dan lembur Non PNS	orang	80		0		0		nan		0		0		DISHUB		
9	2.15.02.206.05	Forum Lalu Lintas dan Angkutan Jalan Kabupaten/Kota	Jumlah pertemuan rumusan forum LLAJ	rumusan	10	138.000.000	0	8.140.000	2	5.459.100	inf	67,07	2	5.459.100	20	3,96	DISHUB		
Rata-rata Capaian Kinerja ()															6,79	14,14			
Predikat Kinerja															SR	SR			
2.15.02.207		Persetujuan Hasil Analisis Dampak Lalu Lintas (Andalalin) untuk Jalan Kabupaten/Kota	Persentase pengawasan rekayasa lalu lintas	%	0	68.348.750	0	65	14.586.000	0	10.075.500	0	69,08	0	10.075.500	nan	14,74		
10	2.15.02.207.04	Pengawasan Pelaksanaan Rekomendasi Andalalin	Jumlah rekomendasi andalalin yang dikeluarkan	rekomendasi	100	68.348.750	0	14.586.000	45	10.075.500	inf	69,08	45	10.075.500	45	14,74	DISHUB		
Rata-rata Capaian Kinerja ()															2,81	1,47			
Predikat Kinerja															SR	SR			
2.15.02.208		Audit dan Inspeksi Keselamatan LLAJ di Jalan	[?]		0	93.000.000	0	0	0	0	nan	nan	0	0	nan	0			
11	2.15.02.208.01	Peningkatan Kapasitas Auditor dan Inspektur LLAJ	Jumlah ASN Dishub yang mengikuti Diklat Auditor LLAJ	orang	3	43.000.000	0	0	0	0	nan	nan	0	0	0	0	DISHUB		
12	2.15.02.208.04	Pelaksanaan Inspeksi, Audit dan Pemantauan Pemenuhan Persyaratan Penyelenggaraan Kompetensi Pengemudi Kendaraan Bermotor Kabupaten/Kota	Jumlah pengemudi angkutan umum teladan yang terpilih	orang	30	50.000.000	0	0	0	0	nan	nan	0	0	0	0	DISHUB		
Rata-rata Capaian Kinerja ()															0	0			
Predikat Kinerja															SR	SR			
2.15.02.211		Penetapan Rencana Umum Jaringan Trayek Perkotaan dalam 1 (Satu) Daerah Kabupaten/Kota	Persentase angkutan umum yang berkeselamatan	%	0	650.860.000	0	60	51.648.000	0	42.935.900	0	83,13	0	42.935.900	nan	6,6		
13	2.15.02.211.01	Pelaksanaan Penyusunan Rencana Umum Jaringan Trayek Perkotaan dalam 1 (Satu) Daerah Kabupaten/Kota	Tersedianya dokumen kajian jaringan trayek perkotaan	dokumen	85	350.000.000	0	0	0	0	nan	nan	0	0	0	0	DISHUB		
14	2.15.02.211.02	Penetapan Kebijakan dan Sosialisasi Rencana Umum Jaringan Trayek Perkotaan dalam 1 (Satu) Daerah Kabupaten/Kota	Jumlah sopir/juru mudi yang di beri sosialisasi	orang	30	220.000.000	0	51.648.000	30	42.935.900	inf	83,13	30	42.935.900	100	19,52	DISHUB		
15	2.15.02.211.03	Pengendalian Pelaksanaan Rencana Umum Jaringan Trayek Perkotaan dalam 1 (Satu) Daerah Kabupaten/Kota	Jumlah data angkutan kota dalam jaringan trayek A.004 A.005 A.008	dokumen	1	80.860.000	0	0	0	0	nan	nan	0	0	0	0	DISHUB		
Rata-rata Capaian Kinerja ()															4,76	1,3			
Predikat Kinerja															SR	SR			
2.15.02.214		Penerbitan Izin Penyelenggaraan Angkutan Orang dalam Trayek Lintas Daerah Kabupaten/Kota dalam 1 (Satu) Daerah Kabupaten/Kota	[?]		0	42.952.000	0	0	0	395.906.700	nan	inf	0	395.906.700	nan	921,74			
16	2.15.02.214.01	Fasilitasi Pemenuhan Persyaratan Perolehan Izin Penyelenggaraan Angkutan Orang dalam Trayek Kewenangan Kabupaten/Kota dalam Sistem Pelayanan Perizinan Berusaha Terintegrasi Secara Elektronik	Jumlah data jaringan trayek yang tersusun	dokumen	1	42.952.000	0	0	3	395.906.700	inf	inf	3	395.906.700	300	921,74	DISHUB		
Rata-rata Capaian Kinerja ()															13,64	57,61			
Predikat Kinerja															SR	R			
2		Dinas Komunikasi dan Informatika			23.000.000	0	10.153.581.145		4.533.555.232		44,65		4.533.555.232		19.711.11				
2.16		PENUNJANG URUSAN			23.000.000	0	3.414.122.697		2.143.261.760		62,78		2.143.261.760		9.318,53				
2.16		PENUNJANG URUSAN			23.000.000	0	3.414.122.697		2.143.261.760		62,78		2.143.261.760		9.318,53				

No	Kode	Urusan/Bidang Urusan Pemerintahan Daerah dan Program/Kegiatan	Indikator Kinerja Program (outcome)/Kegiatan(output)		Capaian Kinerja RPJMD Pada Tahun 2026 (Akhir Periode RPJMD)		Realisasi (n-###)	Target Kinerja dan Anggaran RKPD Tahun Berjalan yang dievaluasi (tahun n-1)		Realisasi Capaian Kinerja dan Anggaran RKPD yang dievaluasi (Tahun n-1)		Tingkat Capaian Kinerja dan Realisasi Anggaran RKPD (%)		Realisasi Kinerja Anggaran RKPD s/d Tahun n-1		Tingkat Capaian Kinerja dan Realisasi Anggaran RPJMD s/d Tahun n-1 (%)		Perangkat Daerah Penanggung Jawab	Ket		
					-5			-6		-7		-8		(9) = 8/7 * 100%		(10) = 6+8				(11) = 10/5 * 100%	
					K	Rp		K	Rp	K	Rp	K	Rp	K	Rp	K	Rp			K	Rp
	2.16.01	PROGRAM PENUNJANG URUSAN PEMERINTAHAN DAERAH KABUPATEN/KOTA	[?]		1.196.000.000	0	[?]	6.828.245.394	0	115.707.362.645	nan	1.694,54	0	115.707.362.645	nan	9,674,53					
	2.16.01.201	Perencanaan, Penganggaran, dan Evaluasi Kinerja Perangkat Daerah	[?]		23.000.000	0	0	20.029.950	0	8.226.200	nan	41,07	0	8.226.200	nan	35,77					
	2.16.01.201.01	Penyusunan Dokumen Perencanaan Perangkat Daerah	Jumlah dokumen Renja dan dokumen perencanaan lainnya yang disusun	dokumen	23.000.000	0	0	20.029.950	3	8.226.200	inf	41,07	3	8.226.200	100	35,77					
Rata-rata Capaian Kinerja ()																100	35,77				
Predikat Kinerja																ST	SR				
	2.16.01.202	Administrasi Keuangan Perangkat Daerah	[?]		0	0	0	3.008.996.747	0	1.967.834.393	nan	65,4	0	1.967.834.393	nan	inf					
	2.16.01.202.01	Penyediaan Gaji dan Tunjangan ASN	Jumlah ASN dan Calon ASN yang dibayarkan gaji dan tunjangan	orang	0	0	0	3.008.996.747	60	1.967.834.393	inf	65,4	60	1.967.834.393	inf	inf					
Rata-rata Capaian Kinerja ()																inf	inf				
Predikat Kinerja																-	-				
	2.16.01.206	Administrasi Umum Perangkat Daerah	[?]		0	0	0	165.296.000	0	86.145.131	nan	52,12	0	86.145.131	nan	inf					
	2.16.01.206.01	Penyediaan Komponen Instalasi Listrik/Penerangan Bangunan Kantor	Jumlah komponen instalasi listrik yang disediakan	jenis	0	0	0	701.000	7	676.000	inf	96,43	7	676.000	inf	inf					
	2.16.01.206.04	Penyediaan Bahan Logistik Kantor	Jumlah bahan logistik kantor yang disediakan	item	0	0	0	6.906.000	30	6.095.050	inf	88,26	30	6.095.050	inf	inf					
	2.16.01.206.05	Penyediaan Barang Cetak dan Penggandaan	Jumlah barang cetakan	jenis	0	0	0	6.189.000	7	2.705.500	inf	43,71	7	2.705.500	inf	inf					
			Penggandaan / Foto Copy	lembar					5563		inf		5563		inf						
	2.16.01.206.09	Penyelenggaraan Rapat Koordinasi dan Konsultasi SKPD	Jumlah laporan rapat koordinasi dan konsultasi	dokumen	0	0	0	151.500.000	20	76.668.581	inf	50,61	20	76.668.581	inf	inf					
			Makan rapat/tamu/lembar	orsi					151		inf		151		inf						
Rata-rata Capaian Kinerja ()																inf	inf				
Predikat Kinerja																-	-				
	2.16.01.208	Penyediaan Jasa Penunjang Urusan Pemerintahan Daerah	[?]		0	0	0	21.280.000	0	7.230.900	nan	33,98	0	7.230.900	nan	inf					
	2.16.01.208.01	Penyediaan Jasa Surat Menyurat	buku	buku	0	0	0	1.200.000	0	1.200.000	nan	100	0	1.200.000	nan	inf					
			cek materi 10000	lbr					109		inf		109		inf						
	2.16.01.208.02	Penyediaan Jasa Komunikasi, Sumber Daya Air dan Listrik	rekening listrik terbayar	bulan	0	0	0	20.080.000	6	6.030.900	inf	30,03	6	6.030.900	inf	inf					
			rekening telpon terbayar	bulan					9		inf		9		inf						
Rata-rata Capaian Kinerja ()																nan	inf				
Predikat Kinerja																-	-				
	2.16.01.209	Pemeliharaan Barang Milik Daerah Penunjang Urusan Pemerintahan Daerah	[?]		0	0	0	198.520.000	0	73.825.136	nan	37,19	0	73.825.136	nan	inf					
	2.16.01.209.01	Penyediaan Jasa Pemeliharaan, Biaya Pemeliharaan, dan Pajak Kendaraan Perorangan Dinas atau Kendaraan Dinas Jabatan	kendaraan roda 4	unit	0	0	0	39.190.000	3	11.972.950	inf	30,55	3	11.972.950	inf	inf					
	2.16.01.209.02	Penyediaan Jasa Pemeliharaan, Biaya Pemeliharaan, Pajak dan Perizinan Kendaraan Dinas Operasional atau Lapangan	kendaraan roda 2	unit	0	0	0	103.140.000	4	25.703.100	inf	24,92	4	25.703.100	inf	inf					
			kendaraan roda 4	unit					9		inf		9		inf						
	2.16.01.209.06	Pemeliharaan Peralatan dan Mesin Lainnya	Jumlah pemeliharaan Peralatan dan mesin lainnya	unit	0	0	0	7.990.000	9	4.229.000	inf	52,93	9	4.229.000	inf	inf					
	2.16.01.209.09	Pemeliharaan/Rehabilitasi Gedung Kantor dan Bangunan Lainnya	Jumlah gedung kantor dan bangunan lainnya yang dipelihara	unit	0	0	0	48.200.000	3	31.920.086	inf	66,22	3	31.920.086	inf	inf					
Rata-rata Capaian Kinerja ()																inf	inf				
Predikat Kinerja																-	-				
	2.16	URUSAN PEMERINTAHAN WAJIB YANG TIDAK BERKAITAN DENGAN PELAYANAN DASAR	0	0	6.739.458.448	0	6.739.458.448	2.390.293.472	35,47	2.390.293.472	inf										
	2.16	URUSAN PEMERINTAHAN BIDANG KOMUNIKASI DAN INFORMATIKA	0	0	6.590.254.848	0	6.590.254.848	2.339.453.022	35,5	2.339.453.022	inf										

No	Kode	Urusan/Bidang Urusan Pemerintahan Daerah dan Program/Kegiatan	Indikator Kinerja Program (outcome)/Kegiatan(output)	Capaian Kinerja RPJMD Pada Tahun 2026 (Akhir Periode RPJMD)		Realisasi (n-###)	Target Kinerja dan Anggaran RKPD Tahun Berjalan yang dievaluasi (tahun n-1)		Realisasi Capaian Kinerja dan Anggaran RKPD yang dievaluasi (Tahun n-1)		Tingkat Capaian Kinerja dan Realisasi Anggaran RKPD (%)		Realisasi Kinerja Anggaran RKPD s/d Tahun n-1		Tingkat Capaian Kinerja dan Realisasi Anggaran RPJMD s/d Tahun n-1 (%)		Perangkat Daerah Penanggung Jawab	Ket				
				-5			-6		-7		-8		(9) = 8/7 * 100%		(10) = 6+8				(11) = 10/5 * 100%			
				K	Rp		K	Rp	K	Rp	K	Rp	K	Rp	K	Rp			K	Rp	K	Rp
-1	-2	-3	-4													-12	-13					
	2.16.02	PROGRAM INFORMASI DAN KOMUNIKASI PUBLIK	[?]		0	0	[?]	5.316.322.920	0	1.600.044.484	nan	30,1	0	1.600.044.484	nan	inf						
	2.16.02.201	Pengelolaan Informasi dan Komunikasi Publik Pemerintah Daerah Kabupaten/Kota	[?]		0	0	0	2.658.161.460	0	800.022.242	nan	30,1	0	800.022.242	nan	inf						
1	2.16.02.201.02	Monitoring Opini dan Aspirasi Publik	Laporan monitoring dan opini publik	dokumen	0	0	0	464.048.270	0	194.093.250	nan	41,83	0	194.093.250	nan	inf		DISKOMINFO				
2	2.16.02.201.04	Pengelolaan Konten dan Perencanaan Media Komunikasi Publik	Kerjasama media cetak	media	0	0	0	1.550.741.340	14	387.096.616	inf	24,96	14	387.096.616	inf	inf		DISKOMINFO				
			Kerjasama media elektronik	media					2		inf		2		inf		DISKOMINFO					
			Kerjasama media online	media					84		inf		84		inf		DISKOMINFO					
3	2.16.02.201.05	Pengelolaan Media Komunikasi Publik	Jumlah informasi yang dipublikasikan melalui media elektronik/online	informasi	0	0	0	281.295.850	300	168.789.726	inf	60	300	168.789.726	inf	inf		DISKOMINFO				
4	2.16.02.201.06	Pelayanan Informasi Publik	Laporan Layanan Informasi dan dokumen publik	dokumen	0	0	0	26.437.000	1	10.717.000	inf	40,54	1	10.717.000	inf	inf		DISKOMINFO				
5	2.16.02.201.07	Layanan Hubungan Media	Publikasi berita melalui media non elektronik	berita	0	0	0	250.526.000	2550	36.770.250	inf	14,68	2550	36.770.250	inf	inf		DISKOMINFO				
6	2.16.02.201.08	Kemitraan dengan Pemangku Kepentingan	Jumlah pemelihan Metra terbaik,KIM dan lomba konten kreatif	kali	0	0	0	85.113.000	2	2.555.400	inf	3	2	2.555.400	inf	inf		DISKOMINFO				
7	2.16.02.201.10	Penguatan Kapasitas Sumber Daya Komunikasi Publik	Diklat SDM Komunikasi Publik dan Multimedia	orang	0	0	0	0	0	0	nan	nan	0	0	nan	nan		DISKOMINFO				
8	2.16.02.201.12	Penyelenggaraan Hubungan Masyarakat, Media dan Kemitraan Komunitas	Jumlah Komunitas Kreatif yang difasilitasi	segmen	0	0	0	0	0	0	nan	nan	0	0	nan	nan		DISKOMINFO				
Rata-rata Capaian Kinerja ()																nan	nan					
Predikat Kinerja																-	-					
	2.16.03	PROGRAM APLIKASI INFORMATIKA	[?]		0	0	[?]	7.864.186.776	0	3.078.861.560	nan	39,15	0	3.078.861.560	nan	inf						
	2.16.03.201	Pengelolaan Nama Domain yang Telah Ditetapkan oleh Pemerintah Pusat dan Sub Domain di Lingkup Pemerintah Daerah Kabupaten/Kota	[?]		0	0	0	2.717.811.720	0	1.166.437.051	nan	42,92	0	1.166.437.051	nan	inf						
1	2.16.03.201.03	Penyelenggaraan Sistem Jaringan Intra Pemerintah Daerah	Jumlah Operator Komputer Pintar	orang	0	0	0	2.717.811.720	6	1.166.437.051	inf	42,92	6	1.166.437.051	inf	inf		DISKOMINFO				
			Jumlah titik layanan akses internet	titik					105		inf		105		inf			DISKOMINFO				
Rata-rata Capaian Kinerja ()																inf	inf					
Predikat Kinerja																-	-					
	2.16.03.202	Pengelolaan E-government di Lingkup Pemerintah Daerah Kabupaten/Kota			0	0																
			Jumlah aplikasi yang yang diadakan/dikembangkan	buah	0	0	0	4	1.214.281.668	0	372.993.729	0	30,72	0	372.993.729	nan	inf					
			Jumlah regulasi tentang aplikasi yang ditetapkan	buah	0	0	0	1		0	0	0	0		nan							
2	2.16.03.202.01	Penatalaksanaan dan Pengawasan E-government dalam Penyelenggaraan Pemerintahan Daerah Kabupaten/Kota	Dokumen Perencanaan Kota Pintar	dokumen	0	0	0	195.467.000	1	119.477.000	inf	61,12	1	119.477.000	inf	inf		DISKOMINFO				
			Laporan SPBE	dokumen					0		nan		0		nan			DISKOMINFO				
3	2.16.03.202.03	Pengelolaan Pusat Data Pemerintahan Daerah	CCTV	titik	0	0	0	301.976.670	2	25.102.759	inf	8,31	2	25.102.759	inf	inf		DISKOMINFO				
			Jumlah Operator BCC	orang					3		inf		3		inf			DISKOMINFO				
			Jumlah Sarana dan Prasarana Pusat Data yang dikelola	unit					2		inf		2		inf			DISKOMINFO				
4	2.16.03.202.07	Pengembangan Aplikasi dan Proses Bisnis Pemerintahan Berbasis Elektronik	Jumlah Aplikasi yang dibuat dan dikembangkan	aplikasi	0	0	0	686.647.998	3	225.904.470	inf	32,9	3	225.904.470	inf	inf		DISKOMINFO				
			Jumlah tenaga ahli (programmer)	orang					12		inf		12		inf			DISKOMINFO				
5	2.16.03.202.10	Pengembangan dan Pengelolaan Sumber Daya Teknologi Informasi dan Komunikasi Pemerintah Daerah	Laporan Pengawasan Menara Telekomunikasi	dokumen	0	0	0	30.190.000	1	2.509.500	inf	8,31	1	2.509.500	inf	inf		DISKOMINFO				
Rata-rata Capaian Kinerja ()																nan	inf					
Predikat Kinerja																-	-					

No	Kode	Urusan/Bidang Urusan Pemerintah Daerah dan Program/Kegiatan	Indikator Kinerja Program (outcome)/Kegiatan(output)	Capaian Kinerja RPJMD Pada Tahun 2026 (Akhir Periode RPJMD)		Realisasi (n-###)	Target Kinerja dan Anggaran RKPd Tahun Berjalan yang dievaluasi (tahun n-1)		Realisasi Capaian Kinerja dan Anggaran RKPd yang dievaluasi (Tahun n-1)		Tingkat Capaian Kinerja dan Realisasi Anggaran RKPd (%)		Realisasi Kinerja Anggaran RKPd s/d Tahun n-1		Tingkat Capaian Kinerja dan Realisasi Anggaran RPJMD s/d Tahun n-1 (%)		Perangkat Daerah Penanggung Jawab	Ket	
				-5			-6	-7		-8		(9) = 8/7 * 100%		2021 (10) = 6+8		2022 (11) = 10/5 * 100%			
				K	Rp		K	Rp	K	Rp	K	Rp	K	Rp	K	Rp			K
-1	-2	-3	-4														-12	-13	
		URUSAN PEMERINTAHAN WAJIB YANG TIDAK BERKAITAN DENGAN PELAYANAN DASAR			0	0	6.739.458.448	2.390.293.472	35,47			2.390.293.472	inf						
	2.20	URUSAN PEMERINTAHAN BIDANG STATISTIK			0	0	63.520.600	10.163.450	16			10.163.450	inf						
	2.20.02	PROGRAM PENYELENGGARAAN STATISTIK SEKTORAL	[?]		0	0	[?]	127.041.200	0			20.326.900	nan						
	2.20.02.201	Penyelenggaraan Statistik Sektoral di Lingkup Daerah Kabupaten/Kota	[?]		0	0	0	63.520.600	0			10.163.450	nan						
	1	2.20.02.201.01	Koordinasi dan Sinkronisasi Pengumpulan, Pengolahan, Analisis dan Diseminasi Data Statistik Sektoral	Data Statistik Sektoral	buku	0	0	63.520.600	0			10.163.450	nan					DISKOMINFO	
				Jenis dokumen yang disinkronkan	dokumen				1			inf						DISKOMINFO	
	2	2.20.02.201.02	Peningkatan Kapasitas SDM Pemerintah Daerah dalam Peningkatan Mutu Statistik Daerah yang Terintegrasi	Diklat SDM Statistik	orang	0	0	0	0			nan	nan	0	0	nan	nan	DISKOMINFO	
	3	2.20.02.201.05	Pengembangan Infrastruktur	Server data statistik dan Geoporsial	unit	0	0	0	0			nan	nan	0	0	nan	nan	DISKOMINFO	
Rata-rata Capaian Kinerja ()																			
Predikat Kinerja																			
		URUSAN PEMERINTAHAN WAJIB YANG TIDAK BERKAITAN DENGAN PELAYANAN DASAR			0	0	6.739.458.448	2.390.293.472	35,47			2.390.293.472	inf						
	2.21	URUSAN PEMERINTAHAN BIDANG PERSANDIAN			0	0	85.683.000	40.677.000	47,47			40.677.000	inf						
	2.21.02	PROGRAM PENYELENGGARAAN PERSANDIAN UNTUK PENGAMANAN INFORMASI	[?]		0	0	[?]	171.366.000	0			81.354.000	nan						
	2.21.02.201	Penyelenggaraan Persandian untuk Pengamanan Informasi Pemerintah Daerah Kabupaten/Kota	[?]		0	0	0	85.683.000	0			40.677.000	nan						
	1	2.21.02.201.02	Pelaksanaan Analisis Kebutuhan dan Pengelolaan Sumber Daya Keamanan Informasi Pemerintah Daerah Kabupaten/Kota	Diklat SDM Persandian	orang	0	0	52.290.000	2			35.585.000	inf					DISKOMINFO	
	2	2.21.02.201.04	Penyediaan Layanan Keamanan Informasi Pemerintah Daerah Kabupaten/Kota	Jumlah dokumen yang diamankan melalui perangkat sandi	dokumen	0	0	33.393.000	3			5.092.000	inf					DISKOMINFO	
Rata-rata Capaian Kinerja ()																			
Predikat Kinerja																			
		Perdagangan					8.208.726.808	26.597.866.456				9.886.831.727	37,17					120,44	
	2	PENUNJANG URUSAN					6.548.972.816	7.070.084.721				5.489.718.451	77,65					83,83	
	2.17	PENUNJANG URUSAN					6.548.972.816	7.070.084.721				5.489.718.451	77,65					83,83	
	2.17.01	URUSAN PEMERINTAHAN	NILAI SAKIP SKPD	nilai			353.816.370.248	0	A			14.140.169.442	0					296.550.962.817	
			NILAI SAKIP SKPD	nilai				0	A			0						nan	
	2.17.01.201	dan Evaluasi Kinerja Perangkat	perencanaan dan pelaksanaan	%	100	19.070.000	0	100	7.000.000	60		19.070.000	60					272,43	
	1	2.17.01.201.06	Laporan Capaian Kinerja dan	disusun	dokumen	3	19.070.000	0				19.070.000	inf					272,43	
Rata-rata Capaian Kinerja ()																			
Predikat Kinerja																			
	2.17.01.202	Perangkat Daerah	keuangan	%	100	5.820.181.252	0	100	6.208.504.125	100		4.877.138.608	100					78,56	
	2	2.17.01.202.01	ASN	yang dibayarkan gaji dan	orang	53	5.820.181.252	0				6.208.504.125	45					78,56	
Rata-rata Capaian Kinerja ()																			
Predikat Kinerja																			
	2.17.01.206	Daerah	administrasi perkantoran	%	100	173.106.690	0	100	301.386.090	25		158.271.690	25					52,51	
			administrasi perkantoran	%	100		0	100		25			25					25	
	3	2.17.01.206.01	Listrik/Penerangan Bangunan	/penerangan bangunan kantor	jenis	7	8.139.700	0				8.139.700	inf					100	
			penerangan kantor yang	jenis	7				7				inf					100	

No	Kode	Urusan/Bidang Urusan Pemerintahan Daerah dan Program/Kegiatan	Indikator Kinerja Program (outcome)/Kegiatan(output)		Capaian Kinerja RPJMD Pada Tahun 2026 (Akhir Periode RPJMD)		Realisasi (n-###)	Target Kinerja dan Anggaran RKPD Tahun Berjalan yang dievaluasi (tahun n-1)		Realisasi Capaian Kinerja dan Anggaran RKPD yang dievaluasi (Tahun n-1)		Tingkat Capaian Kinerja dan Realisasi Anggaran RKPD (%)		Realisasi Kinerja Anggaran RKPD s/d Tahun n-1		Tingkat Capaian Kinerja dan Realisasi Anggaran RPJMD s/d Tahun n-1 (%)		Perangkat Daerah Penanggung Jawab	Ket	
					2022			2021		(9) = 8/7 * 100%		2021		2022						
-1	-2	-3	-4		-5		-6	-7		-8		(9) = 8/7 * 100%		(10) = 6+8		(11) = 10/5 * 100%		-12	-13	
					K	Rp		K	Rp	K	Rp	K	Rp	K	Rp	K	Rp			K
4	2.17.01.206.03	Tangga	yang disediakan	tabung	15	6.305.000	0	6.305.000	30	6.305.000	inf	100	30	6.305.000	200	100	DKUKMP			
5	2.17.01.206.04	Penyediaan Bahan Logistik Kantor	yang disediakan	jenis	32	15.884.000	0	29.075.400	64	15.884.000	inf	54,63	64	15.884.000	200	100	DKUKMP			
				jenis	32				0		nan		0		0		DKUKMP			
6	2.17.01.206.05	Penggandaan	penggandaan yang disediakan	jenis	13	36.279.990	0	36.279.990	13	36.279.990	inf	100	13	36.279.990	100	100	DKUKMP			
				jenis	13				13		inf		13		100		DKUKMP			
7	2.17.01.206.08	Fasilitas Kunjungan Tamu	Jumlah tamu yang dilayani	orang	213	4.749.000	0	6.146.000	80	4.749.000	inf	77,27	80	4.749.000	37,56	100	DKUKMP			
8	2.17.01.206.09	danKonsultasi SKPD	dan konsultasi	dokumen	1000	101.749.000	0	215.440.000	400	86.914.000	inf	40,34	400	86.914.000	40	85,42	DKUKMP			
				dokumen	150				150		inf		150		100		DKUKMP			
Rata-rata Capaian Kinerja ()																	89,8	73,18		
Predikat Kinerja																	T	S		
2.17.01.208	Urusan Pemerintahan Daerah	administrasi perkantoran	%		100	153.530.000	0	175.100.000	100	132.660.000	100	75,76	100	132.660.000	100	86,41				
		administrasi perkantoran	%		100			100	100		100		100		100					
9	2.17.01.208.01	Penyediaan Jasa Surat Menyurat	surat surat keluar dalam 1 tahun	surat	2100	1.910.000	0	3.820.000	2100	1.910.000	inf	50	2100	1.910.000	100	100	DKUKMP			
			surat - surat keluar dalam 1 tahun	surat	250				50		inf		50		20		DKUKMP			
10	2.17.01.208.02	Sumber Daya Air dan Listrik	yang dibayarkan	rekening	1	142.380.000	0	151.980.000	0	121.510.000	nan	79,95	0	121.510.000	0	85,34	DKUKMP			
			fax yang dibayarkan	rekening	3			1	1		inf		1		33,33		DKUKMP			
			yang dibayarkan	rekening	2			1	1		inf		1		50		DKUKMP			
			yang dibayarkan	rekening	6			1	1		inf		1		16,67		DKUKMP			
			dibayarkan	rekening	1			1	1		inf		1		100		DKUKMP			
			dibayarkan	rekening	1			1	1		inf		1		100		DKUKMP			
			yang dibayarkan	rekening	1			1	1		inf		1		100		DKUKMP			
11	2.17.01.208.03	Perlengkapan Kantor	perlengkapan kantor yang	unit	9	9.240.000	0	19.300.000	5	9.240.000	inf	47,88	5	9.240.000	55,56	100	DKUKMP			
Rata-rata Capaian Kinerja ()																	26,16	25,94		
Predikat Kinerja																	SR	SR		
2.17.01.209	Daerah Penunjang Urusan	administrasi perkantoran	%		100	383.084.874	0	378.094.506	25	302.578.153	25	80,03	25	302.578.153	25	78,98				
		administrasi perkantoran	%		100			100	25		25		25		25					
12	2.17.01.209.01	Biaya Pemeliharaan, dan Pajak	yang dipelihara (roda 4)	unit	4	192.113.074	0	185.291.804	1	149.016.353	inf	80,42	1	149.016.353	25	77,57	DKUKMP			
			dinas yang dipelihara (roda 2)	unit	12			3			inf		3		25		DKUKMP			
13	2.17.01.209.02	Biaya Pemeliharaan, Pajak dan	operasional atau lapangan yang	unit	2	23.220.000	0	13.470.000	1	21.990.000	inf	163,25	1	21.990.000	50	94,7	DKUKMP			
			dipelihara	ls	1			1			inf		1		100		DKUKMP			
14	2.17.01.209.09	Kantor dan Bangunan Lainnya	bangunan lainnya yang	unit	2	167.751.800	0	179.332.702	1	131.571.800	inf	73,37	1	131.571.800	50	78,43	DKUKMP			
			bangunan lainnya yang	unit	1			1			inf		1		100		DKUKMP			
Rata-rata Capaian Kinerja ()																	12,5	17,91		
Predikat Kinerja																	SR	SR		
2	WAJIB YANG TIDAK					1.659.753.992	0	4.567.444.412		4.397.113.276	96,27		4.397.113.276	264,93						
2.17	BIDANG KOPERASI, USAHA					1.659.753.992	0	4.567.444.412		4.397.113.276	96,27		4.397.113.276	264,93						
2.17.03	DAN PEMERIKSAAN	Persentase Koperasi Sehat	%			109.800.000	0	98.416.000	0	81.518.800	0	82,83	0	81.518.800	nan	74,24				
2.17.03.201	Koperasi, Koperasi Simpan	Persentase koperasi sehat	%			54.900.000	0	49.208.000	0	40.759.400	0	82,83	0	40.759.400	nan	74,24				
1	2.17.03.201.01	Kemandirian, Ketangguhan, serta	Pengawasan	laporan		54.900.000	0	49.208.000	0	40.759.400	nan	82,83	0	40.759.400	nan	74,24	DKUKMP			
			Pengelola yang diberikan Bimtek	orang				0			nan		0		nan		DKUKMP			
			Pengawas Koperasi	bulan				0			nan		0		nan		DKUKMP			
Rata-rata Capaian Kinerja ()																	nan	74,24		
Predikat Kinerja																	-	S		
2.17.05	DAN LATIHAN	Persentase pertumbuhan koperasi	%			244.000.000	0	403.192.000	0	373.588.220	0	92,66	0	373.588.220	nan	153,11				
2.17.05.201	Perkoperasian Bagi Koperasi	Persentase pertumbuhan koperasi	%			122.000.000	0	201.596.000	0	186.794.110	0	92,66	0	186.794.110	nan	153,11				
1	2.17.05.201.01	Pengetahuan Perkoperasian serta	dilatih tentang Bisnis Plan	orang		122.000.000	0	201.596.000	0	186.794.110	nan	92,66	0	186.794.110	nan	153,11	DKUKMP			
			dilatih tentang Usaha simpan	orang				0			nan		0		nan		DKUKMP			
Rata-rata Capaian Kinerja ()																	nan	153,11		
Predikat Kinerja																	-	ST		
2.17.06	PEMBERDAYAAN DAN	usaha koperasi	%			576.000.000	0	271.992.000	0	242.284.370	0	89,08	0	242.284.370	nan	42,06				
2.17.06.201	Perlindungan Koperasi yang	keikutsertannya dalam Pameran	kop			288.000.000	0	135.996.000	0	121.142.185	0	89,08	0	121.142.185	nan	42,06				
1	2.17.06.201.01	Produktivitas, Nilai Tambah,	keikutsertannya dalam Pameran	kop		288.000.000	0	135.996.000	0	121.142.185	nan	89,08	0	121.142.185	nan	42,06	DKUKMP			
			diberikan Bimtek Akuntansi Pola	orang				0			nan		0		nan		DKUKMP			
			diberikan Bimtek konversi	orang				0			nan		0		nan		DKUKMP			
			diberikan Bimtek Operasional	orang				0			nan		0		nan		DKUKMP			
			mengikuti Sosialisasi sumber	orang				0			nan		0		nan		DKUKMP			
			pengelolaan koperasi	orang				0			nan		0		nan		DKUKMP			
			perkoperasian	orang				0			nan		0		nan		DKUKMP			

No	Kode	Urusan/Bidang Urusan Pemerintahan Daerah dan Program/Kegiatan	Indikator Kinerja Program (outcome) /Kegiatan(output)	Capaian Kinerja RPJMD Pada Tahun 2026 (Akhir Periode RPJMD)		Realisasi (n-###)	Target Kinerja dan Anggaran RKPd Tahun Berjalan yang dievaluasi (tahun n-1)		Realisasi Capaian Kinerja dan Anggaran RKPd yang dievaluasi (Tahun n-1)		Tingkat Capaian Kinerja dan Realisasi Anggaran RKPd (%)		Realisasi Kinerja Anggaran RKPd s/d Tahun n-1		Tingkat Capaian Kinerja dan Realisasi Anggaran RPJMD s/d Tahun n-1 (%)		Perangkat Daerah Penanggung Jawab	Ket				
				K	Rp		K	Rp	K	Rp	K	Rp	K	Rp	K	Rp			K	Rp		
-1	-2	-3	-4	-5		-6	2022		2021		-8	(9) = 8/7 * 100%		2021		(10) = 6+8		2022		(11) = 10/5 * 100%	-12	-13
Rata-rata Capaian Kinerja ()															nan	42,06						
Predikat Kinerja															-	SR						
	2.17.07	PEMBERDAYAAN USAHA	usaha mikro	%		989.207.984	0	60	145.500.000	0	139.790.630	0	96,08	0	139.790.630	nan	14,13					
	2.17.07.201	yang Dilakukan Melalui	jumlah umi yg ikut pelatihan	kop	0	494.603.992	0	2	72.750.000	0	69.895.315	0	96,08	0	69.895.315	nan	14,13					
	1	2.17.07.201.02	Usaha Mikro	persentase	0		0	10		0	0		0	0		nan	nan					
			mengikuti Temu Kemitraan	orang			0		0		0	nan	nan	0	0	nan	nan			DKUKMP		
			mengikuti Temu Kemitraan dari	orang					0		0	nan	nan	0	0	nan	nan			DKUKMP		
		2	2.17.07.201.04	Potensi dan Pengembangan Usaha	keuangan yang dilatih	494.603.992	0		72.750.000	0	69.895.315	nan	96,08	0	69.895.315	nan	14,13			DKUKMP		
Rata-rata Capaian Kinerja ()															nan	nan						
Predikat Kinerja															-	-						
	2.17.08	PENGEMBANGAN UMKM	Mikro	%		1.400.500.000	0	5	8.215.788.824	0	7.957.044.532	0	96,85	0	7.957.044.532	nan	568,16					
	2.17.08.201	dengan Orientasi Peningkatan	Mikro	%	0	700.250.000	0	10	4.107.894.412	0	3.978.522.266	0	96,85	0	3.978.522.266	nan	568,16					
	1	2.17.08.201.01	Usaha Kecil dalam Pengembangan	wilayah Kecamatan Guguk	orang	700.250.000	0		4.107.894.412	0	3.978.522.266	nan	96,85	0	3.978.522.266	nan	568,16			DKUKMP		
			wilayah Kelurahan Campago	orang							0	nan	0	0	0	nan	nan			DKUKMP		
			wilayah Kelurahan Campago	orang							0	nan	0	0	0	nan	nan			DKUKMP		
			diberikan bimtek peningkatan	orang							0	nan	0	0	0	nan	nan			DKUKMP		
			difasilitasi kegiatan sosialisasi	orang							0	nan	0	0	0	nan	nan			DKUKMP		
			difasilitasi kegiatan sosialisasi	orang							0	nan	0	0	0	nan	nan			DKUKMP		
			mengikuti pameran/EXPO (2	umkm							0	nan	0	0	0	nan	nan			DKUKMP		
			mengikuti pelatihan digital	orang							0	nan	0	0	0	nan	nan			DKUKMP		
			mengikuti pelatihan UMKM	orang							0	nan	0	0	0	nan	nan			DKUKMP		
			mengikuti pelatihan teknikal	orang							0	nan	0	0	0	nan	nan			DKUKMP		
Rata-rata Capaian Kinerja ()															nan	568,16						
Predikat Kinerja															-	ST						
	3	PILIHAN					0		14.960.337.323		0		0	0		nan						
	3.30	BIDANG PERDAGANGAN					0		14.960.337.323		0		0	0		nan						
	3.30.02	PENDAFTARAN	persentase terbit niaga	%			0	67	142.479.400	0	0	0	0	0	0	nan	nan					
	3.30.02.201	Pasar Rakyat, Pusat	[?]		0	0	0	0	0	0	0	nan	nan	0	0	nan	nan			DKUKMP		
	1	3.30.02.201.01	Perolehan Perizinan Pasar Rakyat,	pada pusat perbelanjaan dan toko	pelaku usaha	0	0		0	0	0	nan	nan	0	0	nan	nan			DKUKMP		
			perbelanjaan dan toko swalayan	%							0	nan	nan	0	0	nan	nan			DKUKMP		
			memperoleh izin sesuai dengan	%							0	nan	nan	0	0	nan	nan			DKUKMP		
Rata-rata Capaian Kinerja ()															nan	nan						
Predikat Kinerja															-	-						
	3.30.02.202	Gudang	persentase terbit niaga	%	0	0	0	67	25.900.000	0	0	0	0	0	0	nan	nan					
	2	3.30.02.202.01	Gudang	Bukittinggi yang dilaksanakan	gudang	0	0		25.900.000	0	0	nan	0	0	0	nan	nan			DKUKMP		
			gudang yang telah didata	%							0	nan	0	0	0	nan	nan			DKUKMP		
			Daftar Gudang	%							0	nan	0	0	0	nan	nan			DKUKMP		
Rata-rata Capaian Kinerja ()															nan	nan						
Predikat Kinerja															-	-						
	3.30.02.203	Pendaftaran Waralaba (STPW)	persentase terbit niaga	%	0	0	0	67	45.339.700	0	0	0	0	0	0	nan	nan					
	3	3.30.02.203.02	Perolehan Surat Tanda	lanjutan waralaba dalam negeri	pelaku usaha	0	0		45.339.700	0	0	nan	0	0	0	nan	nan			DKUKMP		
			Waralaba/ lanjutkan waralaba	%							0	nan	0	0	0	nan	nan			DKUKMP		
			Tanda Pendaftaran Waralaba	%							0	nan	0	0	0	nan	nan			DKUKMP		
Rata-rata Capaian Kinerja ()															nan	nan						
Predikat Kinerja															-	-						
	3.30.02.204	Pendaftaran Waralaba (STPW)	[?]		0	0	0	0	0	0	0	nan	nan	0	0	nan	nan					
	4	3.30.02.204.02	Surat Tanda Pendaftaran dan/atau	Waralaba/ lanjutkan waralaba luar	%				0	0	0	nan	nan	0	0	nan	nan			DKUKMP		
			lanjutan waralaba luar negeri	pelaku usaha					0		0	nan	0	0	0	nan	nan			DKUKMP		
			Tanda Pendaftaran Waralaba	%							0	nan	0	0	0	nan	nan			DKUKMP		
Rata-rata Capaian Kinerja ()															nan	nan						
Predikat Kinerja															-	-						
	3.30.02.205	Perdagangan Minuman	[?]		0	0	0	0	0	0	0	nan	nan	0	0	nan	nan					
	5	3.30.02.205.01	Usaha Perdagangan Minuman	evaluasi Penerbitan Surat Izin	pelaku usaha	0	0		0	0	0	nan	nan	0	0	nan	nan			DKUKMP		
			Surat Izin Usaha Perdagangan	pelaku usaha					0		0	nan	nan	0	0	nan	nan			DKUKMP		
			Surat Izin Usaha Perdagangan	%					0		0	nan	nan	0	0	nan	nan			DKUKMP		
Rata-rata Capaian Kinerja ()															nan	nan						
Predikat Kinerja															-	-						
	3.30.03	SARANA DISTRIBUSI	Perdagangan terhadap	%			0	40	28.610.885.076	0	0	0	0	0	0	nan	nan					

No	Kode	Urusan/Bidang Urusan Pemerintah Daerah dan Program/Kegiatan	Indikator Kinerja Program (outcome)/Kegiatan(output)	Capaian Kinerja RPJMD Pada Tahun 2026 (Akhir Periode RPJMD)		Realisasi (n-###)	Target Kinerja dan Anggaran RKPD Tahun Berjalan yang dievaluasi (tahun n-1)		Realisasi Capaian Kinerja dan Anggaran RKPD yang dievaluasi (Tahun n-1)		Tingkat Capaian Kinerja dan Realisasi Anggaran RKPD (%)		Realisasi Kinerja Anggaran RKPD s/d Tahun n-1		Tingkat Capaian Kinerja dan Realisasi Anggaran RPJMD s/d Tahun n-1 (%)		Perangkat Daerah Penanggung Jawab	Ket	
				-5			-7		-8		(9) = 8/7 * 100%		(10) = 6+8		(11) = 10/5 * 100%				
				K	Rp		K	Rp	K	Rp	K	Rp	K	Rp	K	Rp			K
-1	-2	-3	-4														-12	-13	
	3.30.03.201	Sarana Distribusi Perdagangan	Pelayanan Pasar	%	0	0	0	2	11.578.989.770	0	0	0	0	0	0	0	0		
1	3.30.03.201.01	Perdagangan	Penampungan Pasar Bawah	paket	0	0	0	5.925.148.500	0	0	0	0	0	0	0	0	0	0	0
2	3.30.03.201.02	Distribusi Perdagangan	yang terpelihara	item	0	0	0	5.653.841.270	0	0	0	0	0	0	0	0	0	0	0
Rata-rata Capaian Kinerja ()																			
Predikat Kinerja																			
	3.30.03.202	Sarana Distribusi Perdagangan	Pelayanan Pasar	%	0	0	0	100	2.726.452.768	0	0	0	0	0	0	0	0	0	0
3	3.30.03.202.01	Pengelola Sarana Distribusi	izin/perjanjian sewa toko/kios,	dokumen	0	0	0	1.453.678.232	0	0	0	0	0	0	0	0	0	0	0
			penerbitan pasar	%					0										
			pasar yang tersedia	orang/bulan					0										
4	3.30.03.202.02	Distribusi Perdagangan	Harian Pasar/Pelataran yang	hari	0	0	0	1.272.774.536	0	0	0	0	0	0	0	0	0	0	0
			Harian Pasar/Pelataran yang	hari					0										
			Grosir/Toko/Kios/Los yang	orang					0										
			Jumlah WC Umum yang dikelola	unit					0										
			Parkir yang dikelola	unit					0										
Rata-rata Capaian Kinerja ()																			
Predikat Kinerja																			
	3.30.04	HARGA BARANG	harga barang pokok dan barang	%	0	0	0	80	141.058.170	0	0	0	0	0	0	0	0	0	0
	3.30.04.201	Kebutuhan Pokok dan Barang	harga barang pokok dan barang	%	0	0	0	80	10.793.000	0	0	0	0	0	0	0	0	0	0
1	3.30.04.201.02	Peningkatan Aksesibilitas Barang	pokok dan barang penting	%	0	0	0	10.793.000	0	0	0	0	0	0	0	0	0	0	0
Rata-rata Capaian Kinerja ()																			
Predikat Kinerja																			
	3.30.04.202	Barang Kebutuhan Pokok dan	harga barang pokok dan barang	%	0	0	0	80	25.748.085	0	0	0	0	0	0	0	0	0	0
2	3.30.04.202.01	Barang Kebutuhan Pokok dan	harga barang pokok dan barang	%	0	0	0	25.748.085	0	0	0	0	0	0	0	0	0	0	0
Rata-rata Capaian Kinerja ()																			
Predikat Kinerja																			
	3.30.04.203	Pestisida Bersubsidi di Tingkat	harga barang pokok dan barang	%	0	0	0	80	33.988.000	0	0	0	0	0	0	0	0	0	0
3	3.30.04.203.02	Pestisida Bersubsidi	pendistribusian pupuk yang	kali	0	0	0	33.988.000	0	0	0	0	0	0	0	0	0	0	0
			Persentase kinerja realisasi pupuk	%					0										
Rata-rata Capaian Kinerja ()																			
Predikat Kinerja																			
	3.30.05	PENGEMBANGAN EKSPOR	[?]		0	0	0	[?]	0	0	0	0	0	0	0	0	0	0	0
	3.30.05.201	Dagang Melalui Pameran	[?]		0	0	0	0	0	0	0	0	0	0	0	0	0	0	0
1	3.30.05.201.02	Pameran Dagang Nasional	Yang di ikuti oleh Pelaku Usaha	evant	0	0	0	0	0	0	0	0	0	0	0	0	0	0	0
Rata-rata Capaian Kinerja ()																			
Predikat Kinerja																			
	3.30.06	DAN PERLINDUNGAN	telah menggunakan standarisasi	%	0	0	0	73	12.635.000	0	0	0	0	0	0	0	0	0	0
	3.30.06.201	Berupa Tera, Tera Ulang, dan	telah menggunakan standarisasi	%	0	0	0	63	12.635.000	0	0	0	0	0	0	0	0	0	0
			telah menggunakan standarisasi	%	0	0	0	63	0										
1	3.30.06.201.02	Metrologi Legal	penggunaan alat tera dan tera	%	0	0	0	12.635.000	0	0	0	0	0	0	0	0	0	0	0
Rata-rata Capaian Kinerja ()																			
Predikat Kinerja																			
	3.30.07	DAN PEMASARAN PRODUK	perdagangan produk dalam	%	0	0	0	12	1.000.982.000	0	0	0	0	0	0	0	0	0	0
	3.30.07.201	Pemasaran dan Peningkatan	perdagangan produk dalam	%	0	0	0	12	500.491.000	0	0	0	0	0	0	0	0	0	0
1	3.30.07.201.03	Informasi Perdagangan	yang diikuti sesuai undangan dari	kali dalam daerah	0	0	0	500.491.000	0	0	0	0	0	0	0	0	0	0	0
			yang potensial untuk pemasaran	kali luar daerah					0										
			unggulan Bukittinggi	kali					0										
			Kerjasama antar daerah	kali					0										
			perdagangan bagi peserta even	%					0										
Rata-rata Capaian Kinerja ()																			
Predikat Kinerja																			
	2	Pelayanan Terpadu Satu Pintu			20.440.395.744	0	0	12.497.411.643	17.257.978.827	138,09	17.257.978.827	84,43							
	2.18	PENUNJANG URUSAN			14.351.221.222	0	0	8.786.070.457	8.450.040.042	96,18	8.450.040.042	58,88							
	2.18.01	PROGRAM PENUNJANG URUSAN PEMERINTAHAN DAERAH KABUPATEN/KOTA	Nilai Sakip SKPD	nilai	0	755.005.734.484	0	BB	18.130.873.854	0	445.845.605.708	25	2.459,04	0	445.845.605.708	59,05			
			persentase pemenuhan kebutuhan kantor	%	100			100	25	25	25	25	25	25	25	25	25	25	25

No	Kode	Urusan/Bidang Urusan Pemerintahan Daerah dan Program/Kegiatan	Indikator Kinerja Program (outcome) /Kegiatan(output)	Capaian Kinerja RPJMD Pada Tahun 2026 (Akhir Periode RPJMD)		Realisasi (n-###)	Target Kinerja dan Anggaran RKPD Tahun Berjalan yang dievaluasi (tahun n-1)		Realisasi Capaian Kinerja dan Anggaran RKPD yang dievaluasi (Tahun n-1)		Tingkat Capaian Kinerja dan Realisasi Anggaran RKPD (%)		Realisasi Kinerja Anggaran RKPD s/d Tahun n-1		Tingkat Capaian Kinerja dan Realisasi Anggaran RPJMD s/d Tahun n-1 (%)		Perangkat Daerah Penanggung Jawab	Ket	
				-5		-6	-7		-8		(9) = 8/7 * 100%		(10) = 6+8		(11) = 10/5 * 100%				
				K	Rp	Rp	K	Rp	K	Rp	K	Rp	K	Rp	K	Rp			K
1	2.18.01.201	Perencanaan, Penganggaran, dan Evaluasi Kinerja Perangkat Daerah	Persentase sinkronisasi perencanaan dan pelaksanaan kinerja perangkat daerah	%	100	26.182.005	0	100	19.839.000	25	19.108.200	25	96,32	25	19.108.200	25	72,98		
1	2.18.01.201.01	Penyusunan Dokumen Perencanaan Perangkat Daerah	Jumlah dokumen perencanaan yang disusun	dokumen	2	26.182.005	0		19.839.000	2	19.108.200	inf	96,32	2	19.108.200	100	72,98	DPMPTSPTK	
Rata-rata Capaian Kinerja ()																100	72,98		
Predikat Kinerja																ST	S		
2	2.18.01.202	Administrasi Keuangan Perangkat Daerah	persentase penyediaan gaji dan tunjangan ASN tepat waktu	%	0	9.603.742.109	0	100	6.651.459.987	25	6.361.384.962	25	95,64	25	6.361.384.962	inf	66,24		
2	2.18.01.202.01	Penyediaan Gaji dan Tunjangan ASN	Jumlah ASN yang dibayarkan gaji dan tunjangan	orang	57	9.603.742.109	0		6.651.459.987	57	6.361.384.962	inf	95,64	57	6.361.384.962	100	66,24	DPMPTSPTK	
Rata-rata Capaian Kinerja ()																50	33,12		
Predikat Kinerja																SR	SR		
3	2.18.01.203	Administrasi Barang Milik Daerah pada Perangkat Daerah	persentase pengamanan barang milik daerah	%	100	432.875.810	0	100	292.516.236	25	284.517.720	25	97,27	25	284.517.720	25	65,73		
3	2.18.01.203.02	Pengamanan Barang Milik Daerah SKPD	Jumlah pelaksanaan pengamanan kantor	bulan	12	432.875.810	0		292.516.236	12	284.517.720	inf	97,27	12	284.517.720	100	65,73	DPMPTSPTK	
			Jumlah tenaga kontrak pengamanan kantor	orang	9					9		inf		9		100		DPMPTSPTK	
Rata-rata Capaian Kinerja ()																50	21,91		
Predikat Kinerja																SR	SR		
4	2.18.01.205.09	Pendidikan dan Pelatihan Pegawai Berdasarkan Tugas dan Fungsi	Jumlah ASN yang mengikuti diklat	orang	30	182.325.938	0			0		nan	nan	0		0	0	DPMPTSPTK	
Rata-rata Capaian Kinerja ()																0	0		
Predikat Kinerja																SR	SR		
5	2.18.01.206.01	Administrasi Umum Perangkat Daerah	Persentase penyediaan administrasi umum perangkat daerah	%	0	1.030.709.310	0	100	284.872.294	0	434.426.558	0	152,5	0	434.426.558	nan	42,15		
5	2.18.01.206.01	Penyediaan Komponen Instalasi Listrik/Penerangan Bangunan Kantor	Jenis peralatan listrik yang dibeli	jenis	45	7.455.915	0		6.134.000	45	5.523.500	inf	90,05	45	5.523.500	100	74,08	DPMPTSPTK	
6	2.18.01.206.02	Penyediaan Peralatan dan Perlengkapan Kantor	Jenis peralatan kantor yang diadakan	jenis	1	607.753.125	0		4.071.000	1	122.632.800	inf	3.012,35	1	122.632.800	100	20,18	DPMPTSPTK	
7	2.18.01.206.04	Penyediaan Bahan Logistik Kantor	Jenis alat tulis yang dibeli	jenis	46	28.495.235	0		23.443.100	46	22.745.220	inf	97,02	46	22.745.220	100	79,82	DPMPTSPTK	
8	2.18.01.206.05	Penyediaan Barang Cetak dan Penggandaan	Jumlah dokumen yang dicetak	jenis	7	24.589.691	0		20.230.000	7	20.934.740	inf	103,48	7	20.934.740	100	85,14	DPMPTSPTK	
			Jumlah dokumen yang digandakan	lembar	30050					30050		inf		30050		100		DPMPTSPTK	
			Jumlah dokumen yang dijilid	buah	90					90		inf		90		100		DPMPTSPTK	
9	2.18.01.206.08	Fasilitasi Kunjungan Tamu	Jumlah makan minum tamu difasilitasi	porsi	200	10.477.664	0		13.618.000	200	6.832.100	inf	50,17	200	6.832.100	100	65,21	DPMPTSPTK	
			Jumlah penyediaan makan minum tamu	bulan	12					6		inf		6		50		DPMPTSPTK	
10	2.18.01.206.09	Penyelenggaraan Rapat Koordinasi dan Konsultasi SKPD	Persentase pemenuhan rapat yang dihadiri	%	90	351.937.680	0		217.376.194	90	255.758.198	inf	117,66	90	255.758.198	100	72,67	DPMPTSPTK	
Rata-rata Capaian Kinerja ()																60,71	39,71		
Predikat Kinerja																R	SR		
11	2.18.01.208.01	Penyediaan Jasa Penunjang Urusan Pemerintahan Daerah	jumlah bulan penyediaan jasa komunikasi sumberdaya air dan listrik	bulan	0	2.107.274.566	0	12	978.650.000	3	807.360.564	25	82,5	3	807.360.564	inf	38,31		
			Jasa pengiriman paket	bulan	12	4.448.753	0		3.660.000	12	1.990.000	inf	54,37	12	1.990.000	100	44,73	DPMPTSPTK	
			Jumlah buku cek	buah	4					4		inf		4		100		DPMPTSPTK	
			Jumlah materai	buah	200					199		inf		199		99,5		DPMPTSPTK	
12	2.18.01.208.02	Penyediaan Jasa Komunikasi, Sumber Daya Air dan Listrik	Jumlah rekening air yang dibayar	bulan	12	2.102.825.813	0		974.990.000	12	805.370.564	inf	82,6	12	805.370.564	100	38,3	DPMPTSPTK	
			Jumlah rekening internet yang dibayar	bulan	12					12		inf		12		100		DPMPTSPTK	
			Jumlah rekening listrik yang dibayar	bulan	12					12		inf		12		100		DPMPTSPTK	
			Jumlah rekening telepon yang dibayar	bulan	12					12		inf		12		100		DPMPTSPTK	
Rata-rata Capaian Kinerja ()																33,31	6,92		
Predikat Kinerja																SR	SR		

No	Kode	Urusan/Bidang Urusan Pemerintahan Daerah dan Program/Kegiatan	Indikator Kinerja Program (outcome)/Kegiatan(output)	Capaian Kinerja RPJMD Pada Tahun 2026 (Akhir Periode RPJMD)		Realisasi (n-###)	Target Kinerja dan Anggaran RKPd Tahun Berjalan yang dievaluasi (tahun n-1)		Realisasi Capaian Kinerja dan Anggaran RKPd yang dievaluasi (Tahun n-1)		Tingkat Capaian Kinerja dan Realisasi Anggaran RKPd (%)		Realisasi Kinerja Anggaran RKPd s/d Tahun n-1		Tingkat Capaian Kinerja dan Realisasi Anggaran RPJMD s/d Tahun n-1 (%)		Perangkat Daerah Penanggung Jawab	Ket	
				-5			-7		-8		(9) = 8/7 * 100%		(10) = 6+8		(11) = 10/5 * 100%				
				K	Rp		K	Rp	K	Rp	K	Rp	K	Rp	K	Rp			K
-1	-2	-3	-4														-12	-13	
		Pemeliharaan Barang Milik Daerah Penunjang Urusan Pemerintahan Daerah	persentase pemeliharaan barang milik daerah	%	100	968.111.484	0	100	558.732.940	0	543.242.038	0	97,23	0	543.242.038	0	56,11		
			jenis alat kebersihan yang diadakan	jenis	14		0	14		0		0		0					
13	2.18.01.209.01	Penyediaan Jasa Pemeliharaan, Biaya Pemeliharaan, dan Pajak Kendaraan Perorangan Dinas atau Kendaraan Dinas Jabatan	Jumlah kendaraan eselon 2 terpelihara	unit	1	50.091.013	0		30.000.000	1	27.775.225	inf	92,58	1	27.775.225	100	55,45	DPMPTSPTK	
14	2.18.01.209.02	Penyediaan Jasa Pemeliharaan, Biaya Pemeliharaan, Pajak dan Perizinan Kendaraan Dinas Operasional atau Lapangan	Jumlah kendaraan roda 2 terpelihara	unit	14	193.182.110	0		138.925.000	14	160.088.888	inf	115,23	14	160.088.888	100	82,87	DPMPTSPTK	
			Jumlah kendaraan roda 4 terpelihara	unit	8					8		inf		8		100		DPMPTSPTK	
15	2.18.01.209.06	Pemeliharaan Peralatan dan Mesin Lainnya	Jasa perbaikan peralatan kantor	bulan	12	6.879.765	0		5.590.000	12	3.935.000	inf	70,39	12	3.935.000	100	57,2	DPMPTSPTK	
16	2.18.01.209.09	Pemeliharaan/Rehabilitasi Gedung Kantor dan Bangunan Lainnya	Jumlah gedung kantor yang dipelihara	unit	1	717.958.596	0		384.217.940	1	351.442.925	inf	91,47	1	351.442.925	100	48,95	DPMPTSPTK	
			Jumlah tenaga kontrak kebersihan	orang	10					10		inf		10		100		DPMPTSPTK	
			jenis alat kebersihan yang dibeli	jenis	12					12		inf		12		100		DPMPTSPTK	
Rata-rata Capaian Kinerja ()															25	15,28			
Predikat Kinerja															SR	SR			
		Pemeliharaan Barang Milik Daerah Penunjang Urusan Pemerintahan Daerah	persentase pemeliharaan barang milik daerah	%	100	968.111.484	0	100	558.732.940	0	543.242.038	0	97,23	0	543.242.038	0	56,11		
			jenis alat kebersihan yang diadakan	jenis	14		0	14		0		0		0					
17	2.18.01.209.01	Penyediaan Jasa Pemeliharaan, Biaya Pemeliharaan, dan Pajak Kendaraan Perorangan Dinas atau Kendaraan Dinas Jabatan	Jumlah kendaraan eselon 2 terpelihara	unit	1	50.091.013	0		30.000.000	1	27.775.225	inf	92,58	1	27.775.225	100	55,45	DPMPTSPTK	
18	2.18.01.209.02	Penyediaan Jasa Pemeliharaan, Biaya Pemeliharaan, Pajak dan Perizinan Kendaraan Dinas Operasional atau Lapangan	Jumlah kendaraan roda 2 terpelihara	unit	14	193.182.110	0		138.925.000	14	160.088.888	inf	115,23	14	160.088.888	100	82,87	DPMPTSPTK	
			Jumlah kendaraan roda 4 terpelihara	unit	8					8		inf		8		100		DPMPTSPTK	
19	2.18.01.209.06	Pemeliharaan Peralatan dan Mesin Lainnya	Jasa perbaikan peralatan kantor	bulan	12	6.879.765	0		5.590.000	12	3.935.000	inf	70,39	12	3.935.000	100	57,2	DPMPTSPTK	
20	2.18.01.209.09	Pemeliharaan/Rehabilitasi Gedung Kantor dan Bangunan Lainnya	Jumlah gedung kantor yang dipelihara	unit	1	717.958.596	0		384.217.940	1	351.442.925	inf	91,47	1	351.442.925	100	48,95	DPMPTSPTK	
			Jumlah tenaga kontrak kebersihan	orang	10					10		inf		10		100		DPMPTSPTK	
			jenis alat kebersihan yang dibeli	jenis	12					12		inf		12		100		DPMPTSPTK	
Rata-rata Capaian Kinerja ()															20	12,22			
Predikat Kinerja															SR	SR			
		PROGRAM PENUNJANG URUSAN PEMERINTAHAN DAERAH KABUPATEN/KOTA	Nilai Sakip SKPD	nilai	0	755.005.734.484	0	BB	18.130.873.854	0	445.845.605.708	nan	2.459,04	0	445.845.605.708	nan	59,05		
			persentase pemenuhan kebutuhan kantor	%	100			100		25		25		25		25			
		Perencanaan, Penganggaran, dan Evaluasi Kinerja Perangkat Daerah	Persentase sinkronisasi perencanaan dan pelaksanaan kinerja perangkat daerah	%	100	26.182.005	0	100	19.839.000	25	19.108.200	25	96,32	25	19.108.200	25	72,98		
1	2.18.01.201.01	Penyusunan Dokumen Perencanaan Perangkat Daerah	Jumlah dokumen perencanaan yang disusun	dokumen	2	26.182.005	0		19.839.000	2	19.108.200	inf	96,32	2	19.108.200	100	72,98	DPMPTSPTK	
Rata-rata Capaian Kinerja ()															100	72,98			
Predikat Kinerja															ST	S			
		Administrasi Keuangan Perangkat Daerah	persentase penyediaan gaji dan tunjangan ASN tepat waktu	%	0	9.603.742.109	0	100	6.651.459.987	25	6.361.384.962	25	95,64	25	6.361.384.962	inf	66,24		
2	2.18.01.202.01	Penyediaan Gaji dan Tunjangan ASN	Jumlah ASN yang dibayarkan gaji dan tunjangan	orang	57	9.603.742.109	0		6.651.459.987	57	6.361.384.962	inf	95,64	57	6.361.384.962	100	66,24	DPMPTSPTK	
Rata-rata Capaian Kinerja ()															50	33,12			
Predikat Kinerja															SR	SR			
		Administrasi Barang Milik Daerah pada Perangkat Daerah	persentase pengamanan barang milik daerah	%	100	432.875.810	0	100	292.516.236	25	284.517.720	25	97,27	25	284.517.720	25	65,73		

No	Kode	Urusan/Bidang Urusan Pemerintahan Daerah dan Program/Kegiatan	Indikator Kinerja Program (outcome)/Kegiatan(output)	Capaian Kinerja RPJMD Pada Tahun 2026 (Akhir Periode RPJMD)		Realisasi (n-###)	Target Kinerja dan Anggaran RPKD Tahun Berjalan yang dievaluasi (tahun n-1)		Realisasi Capaian Kinerja dan Anggaran RPKD yang dievaluasi (Tahun n-1)		Tingkat Capaian Kinerja dan Realisasi Anggaran RPKD (%)		Realisasi Kinerja Anggaran RPKD s/d Tahun n-1		Tingkat Capaian Kinerja dan Realisasi Anggaran RPJMD s/d Tahun n-1 (%)		Perangkat Daerah Penanggung Jawab	Ket		
				-5			-6		-7		-8		(9) = 8/7 * 100%		(10) = 6+8				(11) = 10/5 * 100%	
				K	Rp		K	Rp	K	Rp	K	Rp	K	Rp	K	Rp			K	Rp
-1	-2	-3	-4														-12	-13		
3	2.18.01.203.02	Pengamanan Barang Milik Daerah SKPD	Jumlah pelaksanaan pengamanan kantor	bulan	12	432.875.810	0	292.516.236	12	284.517.720	inf	97,27	12	284.517.720	100	65,73	DPMPTSPTK			
			Jumlah tenaga kontrak pengamanan kantor	orang	9				9		inf		9		100		DPMPTSPTK			
Rata-rata Capaian Kinerja ()															50	21,91				
Predikat Kinerja															SR	SR				
2.18.01.205		Administrasi Kepegawaian Perangkat Daerah	[?]		0	182.325.938	0	0	0	0	nan	nan	0	0	nan	0				
4	2.18.01.205.09	Pendidikan dan Pelatihan Pegawai Berdasarkan Tugas dan Fungsi	Jumlah ASN yang mengikuti diklat	orang	30	182.325.938	0	0	0	0	nan	nan	0	0	0	0	DPMPTSPTK			
Rata-rata Capaian Kinerja ()															0	0				
Predikat Kinerja															SR	SR				
2.18.01.206		Administrasi Umum Perangkat Daerah	Persentase penyediaan administrasi umum perangkat daerah	%	0	1.030.709.310	0	100	284.872.294	0	434.426.558	0	152,5	0	434.426.558	nan	42,15			
5	2.18.01.206.01	Penyediaan Komponen Instalasi Listrik/Penerangan Bangunan Kantor	Jenis peralatan listrik yang dibeli	jenis	45	7.455.915	0	6.134.000	45	5.523.500	inf	90,05	45	5.523.500	100	74,08	DPMPTSPTK			
6	2.18.01.206.02	Penyediaan Peralatan dan Perlengkapan Kantor	Jenis peralatan kantor yang diadakan	jenis	1	607.753.125	0	4.071.000	1	122.632.800	inf	3.012,35	1	122.632.800	100	20,18	DPMPTSPTK			
7	2.18.01.206.04	Penyediaan Bahan Logistik Kantor	Jenis alat tulis yang dibeli	jenis	46	28.495.235	0	23.443.100	46	22.745.220	inf	97,02	46	22.745.220	100	79,82	DPMPTSPTK			
8	2.18.01.206.05	Penyediaan Barang Cetak dan Penggandaan	Jumlah dokumen yang dicetak	jenis	7	24.589.691	0	20.230.000	7	20.934.740	inf	103,48	7	20.934.740	100	85,14	DPMPTSPTK			
			Jumlah dokumen yang digandakan	lembar	30050				30050		inf		30050		100		DPMPTSPTK			
			Jumlah dokumen yang dijilid	buah	90				90		inf		90		100		DPMPTSPTK			
9	2.18.01.206.08	Fasilitas Kunjungan Tamu	Jumlah makan minum tamu difasilitasi	porsi	200	10.477.664	0	13.618.000	200	6.832.100	inf	50,17	200	6.832.100	100	65,21	DPMPTSPTK			
			Jumlah penyediaan makan minum tamu	bulan	12				6		inf		6		50		DPMPTSPTK			
10	2.18.01.206.09	Penyelenggaraan Rapat Koordinasi dan Konsultasi SKPD	Persentase pemenuhan rapat yang dihadiri	%	90	351.937.680	0	217.376.194	90	255.758.198	inf	117,66	90	255.758.198	100	72,67	DPMPTSPTK			
Rata-rata Capaian Kinerja ()															60,71	39,71				
Predikat Kinerja															R	SR				
2.18.01.208		Penyediaan Jasa Penunjang Urusan Pemerintahan Daerah	jumlah bulan penyediaan jasa komunikasi sumberdaya air dan listrik	bulan	0	2.107.274.566	0	12	978.650.000	3	807.360.564	25	82,5	3	807.360.564	inf	38,31			
11	2.18.01.208.01	Penyediaan Jasa Surat Menyurat	Jasa pengiriman paket	bulan	12	4.448.753	0	3.660.000	12	1.990.000	inf	54,37	12	1.990.000	100	44,73	DPMPTSPTK			
			Jumlah buku cek	buah	4				4		inf		4		100		DPMPTSPTK			
			Jumlah materai	buah	200				199		inf		199		99,5		DPMPTSPTK			
12	2.18.01.208.02	Penyediaan Jasa Komunikasi, Sumber Daya Air dan Listrik	Jumlah rekening air yang dibayar	bulan	12	2.102.825.813	0	974.990.000	12	805.370.564	inf	82,6	12	805.370.564	100	38,3	DPMPTSPTK			
			Jumlah rekening internet yang dibayar	bulan	12				12		inf		12		100		DPMPTSPTK			
			Jumlah rekening listrik yang dibayar	bulan	12				12		inf		12		100		DPMPTSPTK			
			Jumlah rekening telepon yang dibayar	bulan	12				12		inf		12		100		DPMPTSPTK			
Rata-rata Capaian Kinerja ()															33,31	6,92				
Predikat Kinerja															SR	SR				
2.18.01.209		Pemeliharaan Barang Milik Daerah Penunjang Urusan Pemerintahan Daerah	persentase pemeliharaan barang milik daerah	%	100	968.111.484	0	100	558.732.940	0	543.242.038	0	97,23	0	543.242.038	0	56,11			
			jenis alat kebersihan yang diadakan	jenis	14			14	0	0	0	0	0	0	0	0				
13	2.18.01.209.01	Penyediaan Jasa Pemeliharaan, Biaya Pemeliharaan, dan Pajak Kendaraan Perorangan Dinas atau Kendaraan Dinas Jabatan	Jumlah kendaraan eselon 2 terpelihara	unit	1	50.091.013	0	30.000.000	1	27.775.225	inf	92,58	1	27.775.225	100	55,45	DPMPTSPTK			
14	2.18.01.209.02	Penyediaan Jasa Pemeliharaan, Biaya Pemeliharaan, Pajak dan Perizinan Kendaraan Dinas Operasional atau Lapangan	Jumlah kendaraan roda 2 terpelihara	unit	14	193.182.110	0	138.925.000	14	160.088.888	inf	115,23	14	160.088.888	100	82,87	DPMPTSPTK			
			Jumlah kendaraan roda 4 terpelihara	unit	8				8		inf		8		100		DPMPTSPTK			
15	2.18.01.209.06	Pemeliharaan Peralatan dan Mesin Lainnya	Jasa perbaikan peralatan kantor	bulan	12	6.879.765	0	5.590.000	12	3.935.000	inf	70,39	12	3.935.000	100	57,2	DPMPTSPTK			

No	Kode	Urusan/Bidang Urusan Pemerintahan Daerah dan Program/Kegiatan	Indikator Kinerja Program (outcome) /Kegiatan(output)		Capaian Kinerja RPJMD Pada Tahun 2026 (Akhir Periode RPJMD)		Realisasi (n-###)	Target Kinerja dan Anggaran RKPd Tahun Berjalan yang dievaluasi (tahun n-1)		Realisasi Capaian Kinerja dan Anggaran RKPd yang dievaluasi (Tahun n-1)		Tingkat Capaian Kinerja dan Realisasi Anggaran RKPd (%)		Realisasi Kinerja Anggaran RKPd s/d Tahun n-1		Tingkat Capaian Kinerja dan Realisasi Anggaran RPJMD s/d Tahun n-1 (%)		Perangkat Daerah Penanggung Jawab	Ket
					-5			-7		-8		(9) = 8/7 * 100%		2021 (10) = 6+8		2022 (11) = 10/5 * 100%			
					K	Rp		K	Rp	K	Rp	K	Rp	K	Rp	K	Rp		
-1	-2	-3	-4															-12	-13
16	2.18.01.209.09	Pemeliharaan/Rehabilitasi Gedung Kantor dan Bangunan Lainnya	Jumlah gedung kantor yang dipelihara	unit	1	717.958.596	0	384.217.940	1	351.442.925	inf	91,47	1	351.442.925	100	48,95		DPMPTSPTK	
			Jumlah tenaga kontrak kebersihan	orang	10				10		inf		10		100			DPMPTSPTK	
			Jenis alat kebersihan yang dibeli	jenis	12				12		inf		12		100			DPMPTSPTK	
Rata-rata Capaian Kinerja ()														25	15,28				
Predikat Kinerja														SR	SR				
2.18.01.209	Pemeliharaan Barang Milik Daerah Penunjang Urusan Pemerintahan Daerah	persentase pemeliharaan barang milik daerah	%		100	968.111.484	0	558.732.940	0	543.242.038	0	97,23	0	543.242.038	0	56,11			
		Jenis alat kebersihan yang diadakan	jenis		14				14		0		0		0				
17	2.18.01.209.01	Penyediaan Jasa Pemeliharaan, Biaya Pemeliharaan, dan Pajak Kendaraan Perorangan Dinas atau Kendaraan Dinas Jabatan	Jumlah kendaraan eselon 2 terpelihara	unit	1	50.091.013	0	30.000.000	1	27.775.225	inf	92,58	1	27.775.225	100	55,45		DPMPTSPTK	
18	2.18.01.209.02	Penyediaan Jasa Pemeliharaan, Biaya Pemeliharaan, Pajak dan Perizinan Kendaraan Dinas Operasional atau Lapangan	Jumlah kendaraan roda 2 terpelihara	unit	14	193.182.110	0	138.925.000	14	160.088.888	inf	115,23	14	160.088.888	100	82,87		DPMPTSPTK	
			Jumlah kendaraan roda 4 terpelihara	unit	8				8		inf		8		100			DPMPTSPTK	
19	2.18.01.209.06	Pemeliharaan Peralatan dan Mesin Lainnya	Jasa perbaikan peralatan kantor	bulan	12	6.879.765	0	5.590.000	12	3.935.000	inf	70,39	12	3.935.000	100	57,2		DPMPTSPTK	
20	2.18.01.209.09	Pemeliharaan/Rehabilitasi Gedung Kantor dan Bangunan Lainnya	Jumlah gedung kantor yang dipelihara	unit	1	717.958.596	0	384.217.940	1	351.442.925	inf	91,47	1	351.442.925	100	48,95		DPMPTSPTK	
			Jumlah tenaga kontrak kebersihan	orang	10				10		inf		10		100			DPMPTSPTK	
			Jenis alat kebersihan yang dibeli	jenis	12				12		inf		12		100			DPMPTSPTK	
Rata-rata Capaian Kinerja ()														20	12,22				
Predikat Kinerja														SR	SR				
2	URUSAN PEMERINTAHAN WAJIB YANG TIDAK BERKAITAN DENGAN PELAYANAN DASAR					3.049.494.522	0	2.210.664.566		1.379.519.425		62,4		1.379.519.425		45,24			
2.07	URUSAN PEMERINTAHAN BIDANG TENAGA KERJA					534.450.000	0	652.190.684		31.693.400		4,86		31.693.400		5,93			
2.07.03	PROGRAM PELATIHAN KERJA DAN PRODUKTIVITAS TENAGA KERJA	Persentase peningkatan wirausaha muda mandiri	%		0	848.900.000	0	1.206.121.800	0	27.192.000	0	2,25	0	27.192.000	nan	3,2			
2.07.03.201	Pelaksanaan Pelatihan berdasarkan Unit Kompetensi	Besaran pencari kerja yang bersertifikat kewirausahaan dan keterampilan	%		60	424.450.000	0	603.060.900	60	13.596.000	120	2,25	60	13.596.000	100	3,2			
		Jumlah kelompok yang difasilitasi perbengkelan	%		0			50	0	0	0		0		nan				
		Jumlah peserta pelatihan kewirausahaan	kelompok		1			1	0	0	0		0		0				
		Jumlah peserta pelatihan menjahit	orang		16			32	16	50	16		16		100				
		jumlah peserta pelatihan tata boga	orang		16			20	20	100	20		20		125				
		jumlah studi komparatif LPK Swasta yang dilaksanakan	orang		0			16	0	0	0		0		nan				
1	2.07.03.201.01	Proses Pelaksanaan Pendidikan dan Pelatihan Keterampilan bagi Pencari Kerja berdasarkan Klaster Kompetensi	Jumlah peserta pelatihan kewirausahaan	orang	16	424.450.000	0	603.060.900	16	13.596.000	inf	2,25	16	13.596.000	100	3,2		DPMPTSPTK	
			jumlah peserta pelatihan kuliner	orang	16				16		inf		16		100			DPMPTSPTK	
			Jumlah peserta pelatihan menjahit	orang	20				20		inf		20		100			DPMPTSPTK	
			Jumlah peserta pelatihan perbengkelan	orang	16				16		inf		16		100			DPMPTSPTK	
			jumlah peserta pelatihan tata boga	orang	20				16		inf		16		80			DPMPTSPTK	
Rata-rata Capaian Kinerja ()														96	3,2				
Predikat Kinerja														ST	SR				
2.07.04	PROGRAM PENEMPATAN TENAGA KERJA	Besaran peningkatan pencari kerja terdaftar yang ditempatkan	orang		0	0	0	127	0	40.790.000	0	0	0	0	0	nan	nan		
2.07.04.201	Pelayanan antar Kerja di Daerah Kabupaten/Kota	Jumlah pencari kerja yang memiliki kartu pencari kerja	%		100			100	20.395.000	100	0	100	0	100	0	100	nan		

No	Kode	Urusan/Bidang Urusan Pemerintah Daerah dan Program/Kegiatan	Indikator Kinerja Program (outcome)/Kegiatan(output)		Capaian Kinerja RPJMD Pada Tahun 2026 (Akhir Periode RPJMD)		Realisasi (n-###)	Target Kinerja dan Anggaran RKPD Tahun Berjalan yang dievaluasi (tahun n-1)		Realisasi Capaian Kinerja dan Anggaran RKPD yang dievaluasi (Tahun n-1)		Tingkat Capaian Kinerja dan Realisasi Anggaran RKPD (%)		Realisasi Kinerja Anggaran RKPD s/d Tahun n-1		Tingkat Capaian Kinerja dan Realisasi Anggaran RPJMD s/d Tahun n-1 (%)		Perangkat Daerah Penanggung Jawab	Ket
					2022			2021		(9) = 8/7 * 100%		2021		2022					
					K	Rp		K	Rp	K	Rp	K	Rp	K	Rp	K	Rp		
-1	-2	-3	-4		-5		-6	-7		-8		(9) = 8/7 * 100%		(10) = 6+8		(11) = 10/5 * 100%		-12	-13
1	2.07.04.201.02	Pelayanan antar Kerja	Jumlah laporan pencari kerja	laporan	1	0	0	20.395.000	1	0	inf	0	1	0	100	nan	DPMPTSPTK		
			Jumlah lowongan kerja yang tersedia	perusahaan				1092			inf		1092		inf		DPMPTSPTK		
			Jumlah pencari kerja terdaftar	orang				903			inf		903		inf	nan	DPMPTSPTK		
Rata-rata Capaian Kinerja ()																inf	nan		
Predikat Kinerja																-	-		
2.07.05	PROGRAM HUBUNGAN INDUSTRIAL		Persentase penurunan kasus hubungan industrial	%	220.000.000	0	0	57.469.568	0	36.194.800	nan	62,98	0	36.194.800	nan	16,45			
2.07.05.202	Pencegahan dan Penyelesaian Perselisihan Hubungan Industrial, Mogok Kerja dan Penutupan Perusahaan di Daerah Kabupaten/Kota		Persentase kasus hubungan industrial yang tertangani dengan baik	%	0	110.000.000	0	100	28.734.784	100	18.097.400	100	62,98	100	18.097.400	inf	16,45		
			Persentase perusahaan yang dilakukan pembinaan	%	100	0	50	100	200	100	100	100	100	100	100	100			
1	2.07.05.202.01	Pencegahan Perselisihan Hubungan Industrial, Mogok Kerja, dan Penutupan Perusahaan yang Berakibat/Berdampak pada Kepentingan di 1 (Satu) Daerah Kabupaten/Kota	Jumlah asistensi hubungan industrial yang dilaksanakan	perusahaan	20	60.000.000	0	13.491.824	20	7.909.150	inf	58,62	20	7.909.150	100	13,18	DPMPTSPTK		
2	2.07.05.202.02	Penyelesaian Perselisihan Hubungan Industrial, Mogok Kerja, dan Penutupan Perusahaan yang Berakibat/Berdampak pada Kepentingan di 1 (satu) Daerah Kabupaten/Kota	Persentase kasus hubungan industrial yang ditangani	%	100	50.000.000	0	15.242.960	100	10.188.250	inf	66,84	100	10.188.250	100	20,38	DPMPTSPTK		
Rata-rata Capaian Kinerja ()																100	16,78		
Predikat Kinerja																ST	SR		
2	URUSAN PEMERINTAHAN WAJIB YANG TIDAK BERKAITAN DENGAN PELAYANAN DASAR				3.049.494.522	0	2.210.664.566	1.379.519.425	62,4	1.379.519.425	45,24								
2.18	URUSAN PEMERINTAHAN BIDANG PENANAMAN MODAL				2.515.044.522	0	1.558.473.882	1.347.826.025	86,48	1.347.826.025	53,59								
2.18.02	PROGRAM PENGEMBANGAN IKLIM PENANAMAN MODAL		Persentase kemudahan berusaha	%	400.000	0	1	491.200.000	0	434.033.210	0	88,36	0	434.033.210	nan	108.508,30			
2.18.02.201	Penetapan Pemberian Fasilitas/Insentif Dibidang Penanaman Modal yang Menjadi Kewenangan Daerah Kabupaten/Kota		Persentase pemenuhan regulasi penanaman modal	%	0	200.000	0	100	245.600.000	0	217.016.605	0	88,36	0	217.016.605	nan	108.508,30		
1	2.18.02.201.01	Penetapan Kebijakan Daerah Mengenai Pemberian Fasilitas/Insentif dan Kemudahan Penanaman Modal	Jumlah dokumen insentif penanaman modal	dokumen	1	200.000	0	245.600.000	1	217.016.605	inf	88,36	1	217.016.605	100	108.508,30	DPMPTSPTK		
			Jumlah dokumen perda penanaman modal	dokumen				0			nan		0		nan	108.508,30	DPMPTSPTK		
Rata-rata Capaian Kinerja ()																nan	108.508,30		
Predikat Kinerja																-	ST		
2.18.03	PROGRAM PROMOSI PENANAMAN MODAL		Nilai realisasi investasi hijau	Milyar Rupiah	700.000.000	0	45	371.748.000	0	357.784.580	0	96,24	0	357.784.580	nan	51,11			
2.18.03.201	Penyelenggaraan Promosi Penanaman Modal yang Menjadi Kewenangan Daerah Kabupaten/Kota		Persentase ketersediaan media dan sarana promosi	%	0	350.000.000	0	50	185.874.000	0	178.892.290	0	96,24	0	178.892.290	nan	51,11		
			Persentase penambahan jumlah investor	%	0	0	7	0	0	0	0	0	0	0	nan				
1	2.18.03.201.01	Penyusunan Strategi Promosi Penanaman Modal	Jumlah dokumen strategi promosi penanaman modal	dokumen	1	65.000.000	0	118.609.000	1	112.796.490	inf	95,1	1	112.796.490	100	173,53	DPMPTSPTK		
			jumlah layanan informasi penanaman modal	layanan simota				0			nan		0		nan		DPMPTSPTK		
2	2.18.03.201.02	Pelaksanaan Kegiatan Promosi Penanaman Modal Daerah Kabupaten/Kota	Jumlah promosi investasi yang diikuti	event	2	285.000.000	0	67.265.000	2	66.095.800	inf	98,26	2	66.095.800	100	23,19	DPMPTSPTK		
			Jumlah temu kemitraan yang dilaksanakan	pertemuan	10			10			inf		10		100		DPMPTSPTK		

No	Kode	Urusan/Bidang Urusan Pemerintah Daerah dan Program/Kegiatan	Indikator Kinerja Program (outcome)/Kegiatan(output)		Capaian Kinerja RPJMD Pada Tahun 2026 (Akhir Periode RPJMD)		Realisasi (n-###)	Target Kinerja dan Anggaran RKPd Tahun Berjalan yang dievaluasi (tahun n-1)		Realisasi Capaian Kinerja dan Anggaran RKPd yang dievaluasi (Tahun n-1)		Tingkat Capaian Kinerja dan Realisasi Anggaran RKPd (%)		Realisasi Kinerja Anggaran RKPd s/d Tahun n-1		Tingkat Capaian Kinerja dan Realisasi Anggaran RPJMD s/d Tahun n-1 (%)		Perangkat Daerah Penanggung Jawab	Ket	
					-5			-7		-8		(9) = 8/7 * 100%		(10) = 6+8		(11) = 10/5 * 100%				
					K	Rp		K	Rp	K	Rp	K	Rp	K	Rp	K	Rp			
			Media Informasi Penanaman Modal	paket						0		nan		0		nan	98,36			DPMPTSPTK
Rata-rata Capaian Kinerja ()																				
Predikat Kinerja																				
	2.18.04	PROGRAM PELAYANAN PENANAMAN MODAL	Persentase unsur pelayanan berkategori baik	%		3.799.689.044	0	75	2.043.919.424	0	1.805.202.660	0	88,32	0	1.805.202.660	nan	47,51			
	2.18.04.201	Pelayanan Perizinan dan Non Perizinan Secara Terpadu Satu Pintu dibidang Penanaman Modal yang Menjadi Kewenangan Daerah Kabupaten/ Kota	Jumlah Standar Pelayanan Perizinan yang diterbitkan	dokumen	0	1.899.844.522	0	1	1.021.959.712	0	902.601.330	0	88,32	0	902.601.330	nan	47,51			
	1	2.18.04.201.01	Penyediaan Pelayanan Terpadu Perizinan dan Nonperizinan Berbasis Sistem Pelayanan Perizinan Berusaha Terintegrasi Secara Elektronik	Jumlah aplikasi yang dikelola	aplikasi	3	1.637.844.522	0	944.150.212	3	836.002.227	inf	88,55	3	836.002.227	100	51,04			DPMPTSPTK
				Jumlah izin yang diterbitkan	izin					0		nan		0		nan				DPMPTSPTK
				Persentase jumlah izin yang diproses	%	100				100		inf		100		100				DPMPTSPTK
	2	2.18.04.201.02	Pemantauan Pemenuhan Komitmen Perizinan dan Non Perizinan Penanaman Modal	Jumlah SOP dan SPP yang diterbitkan	dokumen	1	145.000.000	0	38.489.500	1	32.499.339	inf	84,44	1	32.499.339	100	22,41			DPMPTSPTK
	3	2.18.04.201.03	Penyediaan Layanan Konsultasi dan Pengelolaan Pengaduan Masyarakat Terhadap Pelayanan Terpadu Perizinan dan Non Perizinan	Persentase pengaduan perizinan yang ditangani	%	100	117.000.000	0	39.320.000	100	34.099.764	inf	86,72	100	34.099.764	100	29,15			DPMPTSPTK
Rata-rata Capaian Kinerja ()																				
Predikat Kinerja																				
	2.18.05	PROGRAM PENGENDALIAN PELAKSANAAN PENANAMAN MODAL	Persentase pengendalian LKPM yang dilaksanakan	%		320.000.000	0	50	106.010.340	0	64.644.000	0	60,98	0	64.644.000	nan	20,2			
	2.18.05.201	Pengendalian Pelaksanaan Penanaman Modal yang Menjadi Kewenangan Daerah Kabupaten/Kota	Persentase pengendalian LKPM yang dilaksanakan	%	0	160.000.000	0	50	53.005.170	0	32.322.000	0	60,98	0	32.322.000	nan	20,2			
	1	2.18.05.201.02	Koordinasi dan Sinkronisasi Pembinaan Pelaksanaan Penanaman Modal	Laporan Realisasi Investasi	dokumen	1	160.000.000	0	53.005.170	1	32.322.000	inf	60,98	1	32.322.000	100	20,2			DPMPTSPTK
				Laporan Rencana Investasi	dokumen	1				1		inf		1		100				DPMPTSPTK
				Tenaga Ahli Admin LKPM dan Pendamping OSS	bulan	1				1		inf		1		100	20,2			DPMPTSPTK
Rata-rata Capaian Kinerja ()																				
Predikat Kinerja																				
	2.18.06	PROGRAM PENGELOLAAN DATA DAN SISTEM INFORMASI PENANAMAN MODAL	Persentase data informasi perizinan secara online	%		210.000.000	0	100	104.070.000	0	33.987.600	0	32,66	0	33.987.600	nan	16,18			
	2.18.06.201	Pengelolaan Data dan Informasi Perizinan dan Non Perizinan yang Terintegrasi pada Tingkat Daerah Kabupaten/Kota	Jumlah Laporan Data Perizinan	laporan	0	105.000.000	0	12	52.035.000	0	16.993.800	0	32,66	0	16.993.800	nan	16,18			
				Persentase laporan dan informasi perizinan tepat waktu	%	0		100		0		0		0		nan				
	1	2.18.06.201.01	Pengolahan, Penyajian dan Pemanfaatan Data dan Informasi Perizinan dan Non Perizinan Berbasis Sistem Pelayanan Perizinan Berusaha Terintegrasi Secara Elektronik	Jumlah berkas perizinan yang divalidasi	berkas	105.000.000	0	52.035.000	0	16.993.800	nan	32,66	0	16.993.800	nan	16,18				DPMPTSPTK
				Jumlah laporan data perizinan	laporan	48				48		inf		48		100				DPMPTSPTK
				Persentase informasi perizinan yang diterbitkan	%	100				100		inf		100		100				DPMPTSPTK
Rata-rata Capaian Kinerja ()																				
Predikat Kinerja																				
	3	URUSAN PEMERINTAHAN PILIHAN				3.039.680.000	0		1.500.676.620		7.428.419.360		495		7.428.419.360		244,38			

No	Kode	Urusan/Bidang Urusan Pemerintah Daerah dan Program/Kegiatan	Indikator Kinerja Program (outcome)/Kegiatan(output)	Capaian Kinerja RPJMD Pada Tahun 2026 (Akhir Periode RPJMD)		Realisasi (n-###)	Target Kinerja dan Anggaran RKPD Tahun Berjalan yang dievaluasi (tahun n-1)		Realisasi Capaian Kinerja dan Anggaran RKPD yang dievaluasi (Tahun n-1)		Tingkat Capaian Kinerja dan Realisasi Anggaran RKPD (%)		Realisasi Kinerja Anggaran RKPD s/d Tahun n-1		Tingkat Capaian Kinerja dan Realisasi Anggaran RPJMD s/d Tahun n-1 (%)		Perangkat Daerah Penanggung Jawab	Ket		
				-5			-6		-7		-8		(9) = 8/7 * 100%		(10) = 6+8				(11) = 10/5 * 100%	
				K	Rp		K	Rp	K	Rp	K	Rp	K	Rp	K	Rp			K	Rp
-1	-2	-3	-4														-12	-13		
	3.31	URUSAN PEMERINTAHAN BIDANG PERINDUSTRIAN		3.039.680.000	0		1.500.676.620		7.428.419.360		495		7.428.419.360		244,38					
	3.31.02	PROGRAM PERENCANAAN DAN PEMBANGUNAN INDUSTRI	Persentase IKM yang mendapatkan asistensi dan pembinaan	%	50	8.894.040.000	0	50	4.324.547.460	250	21.385.258.080	500	494,51	250	21.385.258.080	500	240,44			
			Persentase pertumbuhan industri kecil dan menengah (IKM)	%	2			2		8		400		8		400				
	3.31.02.201	Penyusunan dan Evaluasi Rencana Pembangunan Industri Kabupaten/Kota	Jumlah IKM yang menerapkan standarisasi produk	IKM	100	2.964.680.000	0	100	1.441.515.820	400	7.128.419.360	400	494,51	400	7.128.419.360	400	240,44			
			Jumlah IKM yang menerapkan teknologi tepat guna	IKM	150			150		600		400		600		400				
			Jumlah IKM yang mengikuti pelatihan teknis dan manajemen	IKM	50			50		200		400		200		400				
	1.3.31.02.201.03	Koordinasi, Sinkronisasi, dan Pelaksanaan Pembangunan Sumber Daya Industri	Jumlah IKM yang difasilitasi sertifikat halal	ikm	25	560.000.000	0		125.783.804	100	2.240.000.000	inf	1.780,83	100	2.240.000.000	400	400	DPMPTSPTK		
			Jumlah peserta bimtek HAKI, merk, hak paten dan desain industri	orang	25					100		inf		100		400		DPMPTSPTK		
			Jumlah tenaga kontrak penyuluh industri	orang	1					4		inf		4		400		DPMPTSPTK		
	2.3.31.02.201.04	Koordinasi, Sinkronisasi, dan Pelaksanaan Pembangunan Sarana dan Prasarana Industri	Jumlah alat kerajinan industri yang dipelihara	unit	1	375.000.000	0		771.215.016	4	825.000.000	inf	106,97	4	825.000.000	400	220	DPMPTSPTK		
	3.3.31.02.201.05	Koordinasi, Sinkronisasi, dan Pelaksanaan Pemberdayaan Industri dan Peran Serta Masyarakat	Jumlah gedung UPTD yang dikelola	unit	1	2.029.680.000	0		544.517.000	4	4.063.419.360	inf	746,24	4	4.063.419.360	400	200,2	DPMPTSPTK		
			Jumlah pameran dan promosi yang diikuti	event	2					8		inf		8		400		DPMPTSPTK		
			Jumlah peserta pelatihan membuat	orang	20					80		inf		80		400		DPMPTSPTK		
Rata-rata Capaian Kinerja ()														400	273,4					
Predikat Kinerja														ST	ST					
	3.31.02.201	Penyusunan dan Evaluasi Rencana Pembangunan Industri Kabupaten/Kota	Jumlah IKM yang menerapkan standarisasi produk	IKM	100	2.964.680.000	0	100	1.441.515.820	400	7.128.419.360	400	494,51	400	7.128.419.360	400	240,44			
			Jumlah IKM yang menerapkan teknologi tepat guna	IKM	150			150		600		400		600		400				
			Jumlah IKM yang mengikuti pelatihan teknis dan manajemen	IKM	50			50		200		400		200		400				
	4.3.31.02.201.03	Koordinasi, Sinkronisasi, dan Pelaksanaan Pembangunan Sumber Daya Industri	Jumlah IKM yang difasilitasi sertifikat halal	ikm	25	560.000.000	0		125.783.804	100	2.240.000.000	inf	1.780,83	100	2.240.000.000	400	400	DPMPTSPTK		
			Jumlah peserta bimtek HAKI, merk, hak paten dan desain industri	orang	25					100		inf		100		400		DPMPTSPTK		
			Jumlah tenaga kontrak penyuluh industri	orang	1					4		inf		4		400		DPMPTSPTK		
	5.3.31.02.201.04	Koordinasi, Sinkronisasi, dan Pelaksanaan Pembangunan Sarana dan Prasarana Industri	Jumlah alat kerajinan industri yang dipelihara	unit	1	375.000.000	0		771.215.016	4	825.000.000	inf	106,97	4	825.000.000	400	220	DPMPTSPTK		
	6.3.31.02.201.05	Koordinasi, Sinkronisasi, dan Pelaksanaan Pemberdayaan Industri dan Peran Serta Masyarakat	Jumlah gedung UPTD yang dikelola	unit	1	2.029.680.000	0		544.517.000	4	4.063.419.360	inf	746,24	4	4.063.419.360	400	200,2	DPMPTSPTK		
			Jumlah pameran dan promosi yang diikuti	event	2					8		inf		8		400		DPMPTSPTK		
			Jumlah peserta pelatihan membuat	orang	20					80		inf		80		400		DPMPTSPTK		
Rata-rata Capaian Kinerja ()														200	136,7					
Predikat Kinerja														ST	ST					
	3.31.02	PROGRAM PERENCANAAN DAN PEMBANGUNAN INDUSTRI	Persentase IKM yang mendapatkan asistensi dan pembinaan	%	50	8.894.040.000	0	50	4.324.547.460	250	21.385.258.080	500	494,51	250	21.385.258.080	500	240,44			
			Persentase pertumbuhan industri kecil dan menengah (IKM)	%	2			2		8		400		8		400				

No	Kode	Urusan/Bidang Urusan Pemerintahan Daerah dan Program/Kegiatan	Indikator Kinerja Program (outcome)/Kegiatan(output)		Capaian Kinerja RPJMD Pada Tahun 2026 (Akhir Periode RPJMD)		Realisasi (n-###)	Target Kinerja dan Anggaran RKPd Tahun Berjalan yang dievaluasi (tahun n-1)		Realisasi Capaian Kinerja dan Anggaran RKPd yang dievaluasi (Tahun n-1)		Tingkat Capaian Kinerja dan Realisasi Anggaran RKPd (%)		Realisasi Kinerja Anggaran RKPd s/d Tahun n-1		Tingkat Capaian Kinerja dan Realisasi Anggaran RPJMD s/d Tahun n-1 (%)		Perangkat Daerah Penanggung Jawab	Ket		
					-5			-6		-7		-8		(9) = 8/7 * 100%		(10) = 6+8				(11) = 10/5 * 100%	
					K	Rp		K	Rp	K	Rp	K	Rp	K	Rp	K	Rp			K	Rp
-1	-2	-3	-4															-12	-13		
	3.31.02.201	Penyusunan dan Evaluasi Rencana Pembangunan Industri Kabupaten/Kota	Jumlah IKM yang menerapkan standarisasi produk	IKM	100	2.964.680.000	0	100	1.441.515.820	400	7.128.419.360	400	494,51	400	7.128.419.360	400	240,44				
			Jumlah IKM yang menerapkan teknologi tepat guna	IKM	150		0	150		600		400		600		400					
			Jumlah IKM yang mengikuti pelatihan teknis dan manajemen	IKM	50		0	50		200		400		200		400					
1	3.31.02.201.03	Koordinasi, Sinkronisasi, dan Pelaksanaan Pembangunan Sumber Daya Industri	Jumlah IKM yang difasilitasi sertifikat halal	ikm	25	560.000.000	0		125.783.804	100	2.240.000.000	inf	1.780,83	100	2.240.000.000	400	400		DPMPTSPTK		
			Jumlah peserta bimtek HAKI, merk, hak paten dan desain industri	orang	25					100		inf		100		400			DPMPTSPTK		
			Jumlah tenaga kontrak penyuluh industri	orang	1					4		inf		4		400			DPMPTSPTK		
2	3.31.02.201.04	Koordinasi, Sinkronisasi, dan Pelaksanaan Pembangunan Sarana dan Prasarana Industri	Jumlah alat kerajinan industri yang dipelihara	unit	1	375.000.000	0		771.215.016	4	825.000.000	inf	106,97	4	825.000.000	400	220		DPMPTSPTK		
3	3.31.02.201.05	Koordinasi, Sinkronisasi, dan Pelaksanaan Pemberdayaan Industri dan Peran Serta Masyarakat	Jumlah gedung UPTD yang dikelola	unit	1	2.029.680.000	0		544.517.000	4	4.063.419.360	inf	746,24	4	4.063.419.360	400	200,2		DPMPTSPTK		
			Jumlah pameran dan promosi yang diikuti	event	2					8		inf		8		400			DPMPTSPTK		
			Jumlah peserta pelatihan membuat	orang	20					80		inf		80		400			DPMPTSPTK		
Rata-rata Capaian Kinerja ()															400	273,4					
Predikat Kinerja															ST	ST					
	3.31.02.201	Penyusunan dan Evaluasi Rencana Pembangunan Industri Kabupaten/Kota	Jumlah IKM yang menerapkan standarisasi produk	IKM	100	2.964.680.000	0	100	1.441.515.820	400	7.128.419.360	400	494,51	400	7.128.419.360	400	240,44				
			Jumlah IKM yang menerapkan teknologi tepat guna	IKM	150		0	150		600		400		600		400					
			Jumlah IKM yang mengikuti pelatihan teknis dan manajemen	IKM	50		0	50		200		400		200		400					
4	3.31.02.201.03	Koordinasi, Sinkronisasi, dan Pelaksanaan Pembangunan Sumber Daya Industri	Jumlah IKM yang difasilitasi sertifikat halal	ikm	25	560.000.000	0		125.783.804	100	2.240.000.000	inf	1.780,83	100	2.240.000.000	400	400		DPMPTSPTK		
			Jumlah peserta bimtek HAKI, merk, hak paten dan desain industri	orang	25					100		inf		100		400			DPMPTSPTK		
			Jumlah tenaga kontrak penyuluh industri	orang	1					4		inf		4		400			DPMPTSPTK		
5	3.31.02.201.04	Koordinasi, Sinkronisasi, dan Pelaksanaan Pembangunan Sarana dan Prasarana Industri	Jumlah alat kerajinan industri yang dipelihara	unit	1	375.000.000	0		771.215.016	4	825.000.000	inf	106,97	4	825.000.000	400	220		DPMPTSPTK		
6	3.31.02.201.05	Koordinasi, Sinkronisasi, dan Pelaksanaan Pemberdayaan Masyarakat	Jumlah gedung UPTD yang dikelola	unit	1	2.029.680.000	0		544.517.000	4	4.063.419.360	inf	746,24	4	4.063.419.360	400	200,2		DPMPTSPTK		
			Jumlah pameran dan promosi yang diikuti	event	2					8		inf		8		400			DPMPTSPTK		
			Jumlah peserta pelatihan membuat	orang	20					80		inf		80		400			DPMPTSPTK		
Rata-rata Capaian Kinerja ()															200	136,7					
Predikat Kinerja															ST	ST					
	3.31.04	PROGRAM PENGELOLAAN SISTEM INFORMASI INDUSTRI NASIONAL	Persentase IKM yang mendapatkan asistensi dan pembinaan	%	50	150.000.000	0	50	118.321.600	200	600.000.000	400	507,09	200	600.000.000	400	400				
	3.31.04.201	Penyediaan Informasi Industri untuk IUI, IPUI, IUKI dan IPKI Kewenangan Kabupaten/Kota	Persentase pemenuhan data dan informasi industri	%	75	75.000.000	0	75	59.160.800	300	300.000.000	400	507,09	300	300.000.000	400	400				
1	3.31.04.201.02	Diseminasi, Publikasi Data Informasi dan Analisa Industri Kabupaten/Kota Melalui SINas	Jumlah dokumen data IKM	dokumen	1	75.000.000	0		59.160.800	4	300.000.000	inf	507,09	4	300.000.000	400	400		DPMPTSPTK		
Rata-rata Capaian Kinerja ()															400	400					
Predikat Kinerja															ST	ST					

No	Kode	Urusan/Bidang Urusan Pemerintah Daerah dan Program/Kegiatan	Indikator Kinerja Program (outcome) /Kegiatan(output)		Capaian Kinerja RPJMD Pada Tahun 2026 (Akhir Periode RPJMD)		Realisasi (n-###)	Target Kinerja dan Anggaran RKPD Tahun Berjalan yang dievaluasi (tahun n-1)		Realisasi Capaian Kinerja dan Anggaran RKPD yang dievaluasi (Tahun n-1)		Tingkat Capaian Kinerja dan Realisasi Anggaran RKPD (%)		Realisasi Kinerja Anggaran RKPD s/d Tahun n-1		Tingkat Capaian Kinerja dan Realisasi Anggaran RPJMD s/d Tahun n-1 (%)		Perangkat Daerah Penanggung Jawab	Ket
					2022			2021		2021		2021		2022					
					-5	-6		-7	-8	(9) = 8/7 * 100%		(10) = 6+8		(11) = 10/5 * 100%					
					K	Rp		K	Rp	K	Rp	K	Rp	K	Rp	K	Rp		
-1	-2	-3	-4															-12	-13
		Dinas Perpustakaan dan Kearsipan			8.214.234.885	0	7.021.412.082	490.179.637	6,98	490.179.637	5,97								
	2	PENUNJANG URUSAN			8.214.234.885	0	5.442.985.902	490.179.637	9,01	490.179.637	5,97								
	2.23	PENUNJANG URUSAN			8.214.234.885	0	5.442.985.902	490.179.637	9,01	490.179.637	5,97								
	2.23.01	PROGRAM PENUNJANG URUSAN PEMERINTAHAN DAERAH KABUPATEN/KOTA																	
	2.23.01	Perencanaan, Penganggaran, dan Evaluasi Kinerja Perangkat Daerah	Nilai SAKIP SKPD	nilai	358.629.717.390	0	BB	5.442.985.902	0	26.452.507.648	nan	485,99	0	26.452.507.648	nan	7,38			
	2.23.01.201	Penyusunan Dokumen Perencanaan Perangkat Daerah	Persentase sinkronisasi perencanaan dan pelaksanaan kinerja perangkat daerah	%	100	22.350.000	0	100	12.325.000	50	385.000	50	3,12	50	385.000	50	1,72		
	1	2.23.01.201.01	Penyusunan Dokumen Perencanaan Perangkat Daerah	Jumlah Renstra yang disusun tepat waktu	dokumen	2	22.350.000	0	12.325.000	1	385.000	inf	3,12	1	385.000	50	1,72	DIPERSIP	
																50	1,72		
																SR	SR		
	2.23.01.202	Administrasi Keuangan Perangkat Daerah	Jumlah ASN dan calon ASN yang dibayarkan gaji dan tunjangan	bulan	0	4.363.413.485	0	12	4.142.233.984	1	469.371.887	8,33	11,33	1	469.371.887	inf	10,76		
	2	2.23.01.202.01	Penyediaan Gaji dan Tunjangan ASN	Jumlah terbayarnya gaji pegawai	orang	0		35		0		0		0		nan			
																25	10,76	DIPERSIP	
																12,5	5,38		
																SR	SR		
	2.23.01.205	Administrasi Kepegawaian Perangkat Daerah	Jumlah pakaian dinas harian ASN yang dibeli	[?]	0	28.350.000	0	0	0	0	0	nan	nan	0	0	nan	0		
	3	2.23.01.205.02	Pengadaan Pakaian Dinas beserta Atribut Kelengkapannya	Jumlah pakaian dinas harian ASN yang dibeli	stel	28.350.000	0	0	0	0	0	nan	nan	0	0	nan	0	DIPERSIP	
																nan	0		
																-	SR		
	2.23.01.206	Administrasi Umum Perangkat Daerah	Persentase Tertib Administrasi Umum Perangkat Daerah	%	0	298.916.400	0	100	219.385.950	0	18.422.750	0	8,4	0	18.422.750	nan	6,16		
			Tersedianya layanan administrasi perkantoran	%	0		100	0		0		0		0		nan			
	4	2.23.01.206.01	Penyediaan Komponen Instalasi Listrik/Penerangan Bangunan Kantor	Jumlah komponen instalasi listrik yang dibeli	jenis	6	1.107.000	0	1.104.750	6	1.107.000	inf	100,2	6	1.107.000	100	100	DIPERSIP	
	5	2.23.01.206.04	Penyediaan Bahan Logistik Kantor	Jumlah alat tulis kantor yang dibeli	jenis	32	24.629.500	0	21.182.000	8	4.401.000	inf	20,78	8	4.401.000	25	17,87	DIPERSIP	
	6	2.23.01.206.05	Penyediaan Barang Cetak dan Penggandaan	Jumlah barang cetakan dan penggandaan yang tersedia	jenis	14.224.900	0	18.537.200	7	3.336.250	inf	18	7	3.336.250	inf	23,45	DIPERSIP		
	7	2.23.01.206.08	Fasilitasi Kunjungan Tamu	Jumlah porsi makan, minum dan snack yang tersedia	porsi	11.740.000	0	11.740.000	30	616.000	inf	5,25	30	616.000	inf	5,25	DIPERSIP		
	8	2.23.01.206.09	Penyelenggaraan Rapat Koordinasi dan Konsultasi SKPD	informasi, pendidikan yang diikuti	bulan	247.215.000	0	166.822.000	3	8.962.500	inf	5,37	3	8.962.500	inf	3,63	DIPERSIP		
																inf	18,77		
																-	SR		
	2.23.01.207	Pengadaan Barang Milik Daerah Penunjang Urusan Pemerintah Daerah	Jumlah pengadaan Barang Milik Daerah Penunjang Urusan	paket	0	3.500.000.000	0	2	453.750.000	0	0	0	0	0	0	nan	0		
			Persentase ketersediaan Barang Milik Daerah sesuai dengan perencanaan	%	0		100	23		23		23		23		inf			
	9	2.23.01.207.02	Pengadaan Kendaraan Dinas Operasional atau Lapangan	Jumlah kendaraan roda dua yang dibeli (lampirkan data (tahun pengadaan) serta foto kondisi kendaraan oprs yang sudah ada)	unit	0		0	0	0	0	nan	nan	0	0	nan	nan	DIPERSIP	
	10	2.23.01.207.09	Pengadaan Gedung Kantor atau Bangunan Lainnya	Jumlah gedung kantor yang dibangun yang terbangun (DED pembangunan gedung kantor baru)	paket	3.500.000.000	0	453.750.000	0	0	0	nan	0	0	0	nan	0	DIPERSIP	
																nan	nan		
																-	-		
	2.23.01.208	Penyediaan Jasa Penunjang Urusan Pemerintahan Daerah	Jumlah penyediaan jasa yang terlaksana	bulan	0	1.205.000	0	12	155.742.476	0	0	0	0	0	0	nan	0		
			Persentase ketersediaan Jasa Penunjang Urusan Pemerintahan Daerah	%	0		100	0		0		0		0		nan			
	11	2.23.01.208.01	Penyediaan Jasa Surat Menyurat	Jumlah cek yang dibeli	buah	1.205.000	0	1.050.000	0	0	0	nan	0	0	0	nan	0	DIPERSIP	
				Jumlah materai yang dibeli	buah				0			nan		0		nan		DIPERSIP	

No	Kode	Urusan/Bidang Urusan Pemerintah Daerah dan Program/Kegiatan	Indikator Kinerja Program (outcome)/Kegiatan(output)		Capaian Kinerja RPJMD Pada Tahun 2026 (Akhir Periode RPJMD)		Realisasi (n-###)	Target Kinerja dan Anggaran RKPD Tahun Berjalan yang dievaluasi (tahun n-1)		Realisasi Capaian Kinerja dan Anggaran RKPD yang dievaluasi (Tahun n-1)		Tingkat Capaian Kinerja dan Realisasi Anggaran RKPD (%)		Realisasi Kinerja Anggaran RKPD s/d Tahun n-1		Tingkat Capaian Kinerja dan Realisasi Anggaran RPJMD s/d Tahun n-1 (%)		Perangkat Daerah Penanggung Jawab	Ket
					2022			2021		(9) = 8/7 * 100%		2021		2022					
					K	Rp		K	Rp	K	Rp	K	Rp	K	Rp	K	Rp		
-1	-2	-3	-4		-5	-6	-7	-8		(9) = 8/7 * 100%		(10) = 6+8		(11) = 10/5 * 100%		-12	-13		
12	2.23.01.208.02	Penyediaan Jasa Komunikasi, Sumber Daya Air dan Listrik	Jumlah rekening air, internet, listrik, telepon yang dibayar	rekening	0	0	0	58.860.000	0	0	nan	0	0	0	nan	nan	DIPERSIP		
13	2.23.01.208.04	Penyediaan Jasa Pelayanan Umum Kantor	Jumlah alat kebersihan kantor yang dibeli	jenis	0	0	0	95.832.476	0	0	nan	0	0	0	nan	nan	DIPERSIP		
			Jumlah upah tenaga kebersihan yang dibayar	orang					0		nan		0	0	nan	nan	DIPERSIP		
Rata-rata Capaian Kinerja ()																			
Predikat Kinerja																			
	2.23.01.209	Pemeliharaan Barang Milik Daerah Penunjang Urusan Pemerintahan Daerah	Persentase Barang Milik Daerah yang berkategori baik	%	0	0	0	100	459.548.492	0	2.000.000	0	0,44	0	2.000.000	nan	inf		
			Terpeliharanya peralatan, perlengkapan, kendaraan dinas dan gedung kantor	bulan	0	0	12			0		0		0	nan				
14	2.23.01.209.01	Penyediaan Jasa Pemeliharaan, Biaya Pemeliharaan, dan Pajak Kendaraan Perorangan Dinas atau Kendaraan Dinas Jabatan	Jumlah kendaraan roda empat yang dipelihara	unit				40.890.000	0	0	nan	0	0	0	nan	nan	DIPERSIP		
15	2.23.01.209.02	Penyediaan Jasa Pemeliharaan, Biaya Pemeliharaan, Pajak dan Perizinan Kendaraan Dinas Operasional atau Lapangan	Jumlah kendaraan roda empat dan roda dua yang terpelihara	unit				204.598.492	100	2.000.000	inf	0,98	100	2.000.000	inf	inf	DIPERSIP		
			Terbayarnya gaji pegawai kontrak	bulan					0		nan		0	0	nan		DIPERSIP		
16	2.23.01.209.06	Pemeliharaan Peralatan dan Mesin Lainnya	Jumlah peralatan dan perlengkapan kantor yang dipelihara	bulan				12.640.000	0	0	nan	0	0	0	nan	nan	DIPERSIP		
17	2.23.01.209.09	Pemeliharaan/Rehabilitasi Gedung Kantor dan Bangunan Lainnya	Jasa keamanan kantor (3 orang)	bulan				201.420.000	0	0	nan	0	0	0	nan	nan	DIPERSIP		
			Pemeliharaan gedung yang dilakukan	bulan					0		nan		0	0	nan	nan	DIPERSIP		
Rata-rata Capaian Kinerja ()																			
Predikat Kinerja																			
		URUSAN PEMERINTAHAN WAJIB YANG TIDAK BERKAITAN DENGAN PELAYANAN DASAR						1.578.426.180	0	0	0	0	0	0	nan				
2.23		URUSAN PEMERINTAHAN BIDANG PERPUSTAKAAN						1.341.407.430	0	0	0	0	0	0	nan				
	2.23.02	PROGRAM PEMBINAAN PERPUSTAKAAN	Indeks Pembangunan Literasi Masyarakat	[?]	0	0	Cukup	1.277.528.150	0	0	nan	0	0	0	nan	nan			
	2.23.02.201	Pengelolaan Perpustakaan Tingkat Daerah Kabupaten/Kota	Persentase perpustakaan sesuai standar	%	0	0	50	962.773.000	0	0	0	0	0	0	nan	nan			
1	2.23.02.201.01	Pengembangan dan Pemeliharaan Layanan Perpustakaan Elektronik	Jumlah aplikasi android layanan perpustakaan yang terpelihara	sistem	0	0		139.041.500	0	0	nan	0	0	0	nan	nan	DIPERSIP		
			Jumlah buku digital layanan perpustakaan	eksemplar					0		nan		0	0	nan		DIPERSIP		
			Jumlah Pembangunan Sistem Automasi Perpustakaan	sistem					0		nan		0	0	nan		DIPERSIP		
			Jumlah Peralatan dan Perangkat Sistem Perpustakaan Elektronik	sistem					0		nan		0	0	nan		DIPERSIP		
			Jumlah website layanan perpustakaan yang terpelihara	sistem					0		nan		0	0	nan		DIPERSIP		
			Pembayaran internet bagi pengunjung perpustakaan	bulan					0		nan		0	0	nan		DIPERSIP		
2	2.23.02.201.02	Pengembangan Perpustakaan di Tingkat Daerah Kabupaten/Kota	Jumlah regulasi perpustakaan	perda perpustakaan	0	0		0	0	0	nan	nan	0	0	nan	nan	DIPERSIP		
			Pembinaan Perpustakaan pada Satuan Pendidikan Dasar di Seluruh Wilayah Kabupaten/Kota Sesuai dengan Standar Nasional Perpustakaan	perpustakaan	0	0		60.787.000	0	0	nan	0	0	0	nan	nan	DIPERSIP		
			Jumlah peserta Lomba Pepustakaan SD/MI	perlombaan					0		nan		0	0	nan		DIPERSIP		
			Jumlah peserta Lomba Perpustakaan SMA/SMK/MA	utusanlomba					0		nan		0	0	nan		DIPERSIP		
			Jumlah peserta Lomba Perpustakaan SMP/MTs	perlombaan					0		nan		0	0	nan		DIPERSIP		

No	Kode	Urusan/Bidang Urusan Pemerintah Daerah dan Program/Kegiatan	Indikator Kinerja Program (outcome)/Kegiatan(output)		Capaian Kinerja RPJMD Pada Tahun 2026 (Akhir Periode RPJMD)		Realisasi (n-###)	Target Kinerja dan Anggaran RKPd Tahun Berjalan yang dievaluasi (tahun n-1)		Realisasi Capaian Kinerja dan Anggaran RKPd yang dievaluasi (Tahun n-1)		Tingkat Capaian Kinerja dan Realisasi Anggaran RKPd (%)		Realisasi Kinerja Anggaran RKPd s/d Tahun n-1		Tingkat Capaian Kinerja dan Realisasi Anggaran RPJMD s/d Tahun n-1 (%)		Perangkat Daerah Penanggung Jawab	Ket		
					-5			-6		-7		-8		(9) = 8/7 * 100%		(10) = 6+8				2022	
					K	Rp		K	Rp	K	Rp	K	Rp	K	Rp	K	Rp			K	Rp
-1	-2	-3	-4															-12	-13		
			Jumlah peserta perpustakaan pendidikan sesuai standar	perlombaan						0		nan		0		nan			DIPERSIP		
4	2.23.02.201.05	Pembinaan Perpustakaan Khusus Tingkat Kabupaten/Kota	Jumlah Pembinaan Perpustakaan khusus (perpustakaan masyarakat, perpustakaan instansi, perpustakaan rumah ibadah)	kunjungan	0	0		9.483.500	5	0	inf	0	5	0	inf	nan			DIPERSIP		
			Jumlah Perpustakaan Kelurahan yang mengikuti lomba	perlombaan						0		nan		0		nan			DIPERSIP		
5	2.23.02.201.06	Peningkatan Kapasitas Tenaga Perpustakaan dan Pustakawan Tingkat Daerah Kabupaten/Kota	Jumlah peserta Aparatu Perpustakaan dan Kearif Bukittinggi untuk mengikuti magang/bintek/worksh tingkat nasional	orang	0	0		58.410.000	0	0	nan	0	0	0	nan	nan			DIPERSIP		
			Jumlah peserta Bimbingan Teknis Pengelolaan Perpustakaan bagi peng perpustakaan binaan	orang						0		nan		0		nan			DIPERSIP		
			Jumlah peserta Worksh Automasi dan Perpustakaan Digital bagi pengelola perpustakaan binaan	orang						0		nan		0		nan			DIPERSIP		
			Jumlah tenaga perpustakaan yang bersertifikasi.	%						0		nan		0		nan			DIPERSIP		
6	2.23.02.201.07	Pengembangan Layanan Perpustakaan Rujukan Tingkat Kabupaten/Kota	Jumlah pengunjung yang dilayani	orang	0	0		145.298.000	600	0	inf	0	600	0	inf	nan			DIPERSIP		
7	2.23.02.201.08	Pengembangan Bahan Pustaka	Jumlah bahan pustaka yang dialih mediakan	eksemplar	80	0		481.631.000	0	0	nan	0	0	0	nan	nan			DIPERSIP		
			Jumlah dokumen stockopname bahan pustaka	dokumen	1					0		nan		0		0			DIPERSIP		
8	2.23.02.201.09	Pengelolaan dan Pengembangan Bahan Pustaka	Jumlah koleksi perpustakaan siap layan	paket	1	0		14.516.500	1	0	inf	0	1	0	100	nan			DIPERSIP		
9	2.23.02.201.10	Penyusunan Data dan Informasi Perpustakaan, Tenaga Perpustakaan dan Pustakawan Tingkat Daerah Kabupaten/Kota	Jumlah buku data dan informasi perpustakaan, tenaga perpustakaan, tenaga perpustakaan dan pustakawan tingkat daerah kabupaten/kota	paket	3	0		53.605.500	0	0	nan	0	0	0	0	nan			DIPERSIP		
			Jumlah peserta Rapat Koordinasi Pengembangan Perpustakaan se Kota Bukittinggi	orang	200					0		nan		0		0			DIPERSIP		
			Jumlah peserta seminar perpustakaan	orang	200					0		nan		0		0			DIPERSIP		
			Jumlah sensus perpustakaan	perpustakaan	150					0		nan		0		0			DIPERSIP		
Rata-rata Capaian Kinerja ()																nan	nan				
Predikat Kinerja																-	-				
2.23.02.202		Pembudayaan Gemar Membaca Tingkat Daerah Kabupaten/Kota	Nilai Kegemaran Membaca Masyarakat	baik	0	0		90	314.755.150	0	0	0	0	0	nan	nan					
10	2.23.02.202.01	Sosialisasi Budaya Baca dan Literasi pada Satuan Pendidikan Dasar dan Pendidikan Khusus serta Masyarakat	Jumlah peserta sosialisasi budaya baca dan literasi	orang	225	0		54.367.400	0	0	nan	0	0	0	0	nan			DIPERSIP		
11	2.23.02.202.02	Pembangunan dan Pemeliharaan Sarana Perpustakaan di Tempat-Tempat Umum yang Menjadi Kewenangan Daerah Kabupaten/Kota	Jumlah Kendaraan bus dan bentor yang dibeli	paket	0	0		0	0	0	nan	nan	0	0	nan	nan			DIPERSIP		
			Jumlah kunjungan ke Perpustakaan Sekolah	kunjungan					0		nan		0		nan				DIPERSIP		
			Jumlah peserta sosialisasi budaya baca dan literasi	lokasi					0		nan		0		nan				DIPERSIP		
			Jumlah sarana dan prasarana pojok baca yang dibaca	lokasi					0		nan		0		nan				DIPERSIP		
12	2.23.02.202.03	Pemberian Penghargaan Gerakan Budaya Gemar Membaca	Jumlah peserta lomba	peserta	100	0		211.415.000	0	0	nan	0	0	0	0	nan			DIPERSIP		
13	2.23.02.202.04	Pengembangan Literasi Berbasis Inklusi Sosial	Jumlah peserta pelatihan	orang	40	0		48.972.750	0	0	nan	0	0	0	0	nan			DIPERSIP		
Rata-rata Capaian Kinerja ()																nan	nan				
Predikat Kinerja																-	-				

No	Kode	Urusan/Bidang Urusan Pemerintah Daerah dan Program/Kegiatan	Indikator Kinerja Program (outcome)/Kegiatan(output)	Capaian Kinerja RPJMD Pada Tahun 2026 (Akhir Periode RPJMD)		Realisasi (n-###)	Target Kinerja dan Anggaran RKPd Tahun Berjalan yang dievaluasi (tahun n-1)		Realisasi Capaian Kinerja dan Anggaran RKPd yang dievaluasi (Tahun n-1)		Tingkat Capaian Kinerja dan Realisasi Anggaran RKPd (%)		Realisasi Kinerja Anggaran RKPd s/d Tahun n-1		Tingkat Capaian Kinerja dan Realisasi Anggaran RPJMD s/d Tahun n-1 (%)		Perangkat Daerah Penanggung Jawab	Ket	
				-5			-6	-7		-8		(9) = 8/7 * 100%		2021 (10) = 6+8		2022 (11) = 10/5 * 100%			
				K	Rp		K	Rp	K	Rp	K	Rp	K	Rp	K	Rp			K
-1	-2	-3	-4														-12	-13	
	2.23.03	PROGRAM PELESTARIAN KOLEKSI NASIONAL DAN NASKAH KUNO	Persentase Peningkatan Pelestarian Bahan Pustaka dan Naskah Kuno	%		0	0	10	63.879.280	0	0	0	0	0	0	0			
	2.23.03.201	Pelestarian Naskah Kuno Milik Daerah Kabupaten/Kota	Jumlah naskah kuno milik daerah Kota Bukittinggi	file	0	0	0	3	42.930.000	0	0	0	0	0	0	0	nan	nan	
			Jumlah naskah kuno yang diolah median	naskah	0	0	0	3		0	0	0	0	0	0	0	nan	nan	
1	2.23.03.201.01	Peningkatan Peran Serta Masyarakat dalam Penyimpanan, Perawatan, Pelestarian, dan Pendaftaran Naskah Kuno	Jumlah masyarakat yang berperan serta dalam penyimpanan, perawatan, pelestarian dan pendaftaran naskah kuno	orang	0	0	0	0	0	0	0	0	0	0	0	0	nan	nan	
			Jumlah peserta sosialisasi	orang						0	0	0	0	0	0	0	nan	nan	
2	2.23.03.201.02	Pengembangan, Pengolahan dan Pengalihmediaan Naskah Kuno yang Dimiliki oleh Masyarakat untuk Dilestarikan dan Didayagunakan	Jumlah naskah kuno yang diolah	file	4	0	0	0	42.930.000	0	0	0	0	0	0	0	0	nan	DIPERSIP
Rata-rata Capaian Kinerja ()																nan	nan		
Predikat Kinerja																-	-		
	2.23.03.202	Pengembangan Koleksi Budaya Etnis Nusantara yang Ditemukan oleh Pemerintah Daerah Kabupaten/Kota	Jumlah koleksi budaya etnis nusantara yang ditemukan	paket	0	0	0	1	20.949.280	0	0	0	0	0	0	0	nan	nan	
			Persentase peningkatan fasilitas sarana dan prasarana perpustakaan	%	0	0	0	10		0	0	0	0	0	0	0	nan	nan	
3	2.23.03.202.01	Seleksi dan Pengadaan Koleksi Budaya Etnis Nusantara	Jumlah koleksi budaya nasional	eksemplar	101	0	0	0	20.949.280	0	0	0	0	0	0	0	0	nan	DIPERSIP
4	2.23.03.202.02	Pengolahan dan Penyiangan Koleksi Budaya Etnis Nusantara	Jumlah koleksi budaya nasional yang diolah	eksemplar		0	0	0	0	0	0	0	0	0	0	0	nan	nan	
Rata-rata Capaian Kinerja ()																nan	nan		
Predikat Kinerja																-	-		
	2.24	URUSAN PEMERINTAHAN WAJIB YANG TIDAK BERKAITAN DENGAN PELAYANAN DASAR				0	0		1.578.426.180										
	2.24	URUSAN PEMERINTAHAN BIDANG KEARSIPAN				0	0		237.018.750										
	2.24.02	PROGRAM PENGELOLAAN ARSIP	Persentase SKPD Ormas/Orpol/Per yang melaksanakan keg pengelolaan arsip sesuai prosedur dan aturan ya berlaku	%		0	0	10.71	136.498.900	0	0	0	0	0	0	0	nan	nan	
	2.24.02.201	Pengelolaan Arsip Dinamis Daerah Kabupaten/Kota	Jumlah arsip dinamis Kota Bukittinggi	skpd	0	0	0	5	53.358.900	0	0	0	0	0	0	0	nan	nan	
1	2.24.02.201.01	Penciptaan dan Penggunaan Arsip Dinamis	Jumlah SKPD/ Ormas/ Orpol/ perorangan yang melaksanakan kegiatan pengelolaan arsip sesuai prosedur dan aturan yang berlaku	skpd		0	0		32.300.650	0	0	0	0	0	0	0	nan	nan	
2	2.24.02.201.03	Pengawasan Arsip Dinamis Kewenangan Kabupaten/Kota	Jumlah pencipta arsip / SKPD yang memenuhi kualifikasi pengawasan	skpd		0	0		21.058.250	0	0	0	0	0	0	0	nan	nan	
Rata-rata Capaian Kinerja ()																nan	nan		
Predikat Kinerja																-	-		
	2.24.02.202	Pengelolaan Arsip Statis Daerah Kabupaten/Kota	Jumlah arsip statis Kota Bukittinggi	berkas	0	0	0	1	83.140.000	0	0	0	0	0	0	0	nan	nan	
3	2.24.02.202.02	Akuisisi, Pengolahan, Preservasi, dan Akses Arsip Statis	Jumlah daftar arsip statis yang diselamatkan dari SKPD, BUMN, perusahaan swasta, Ormas/Orpol, atau perseorangan	daftar		0	0		83.140.000	0	0	0	0	0	0	0	nan	nan	
Rata-rata Capaian Kinerja ()																nan	nan		
Predikat Kinerja																-	-		
	2.24.02.203	Pengelolaan Simpul Jaringan Informasi Kearsipan Nasional Tingkat Kabupaten/Kota	[?]		0	0	0	0	0	0	0	0	0	0	0	0	nan	nan	

No	Kode	Urusan/Bidang Urusan Pemerintah Daerah dan Program/Kegiatan	Indikator Kinerja Program (outcome)/Kegiatan(output)		Capaian Kinerja RPJMD Pada Tahun 2026 (Akhir Periode RPJMD)		Realisasi (n-###)	Target Kinerja dan Anggaran RPKD Tahun Berjalan yang dievaluasi (tahun n-1)		Realisasi Capaian Kinerja dan Anggaran RPKD yang dievaluasi (Tahun n-1)		Tingkat Capaian Kinerja dan Realisasi Anggaran RPKD (%)		Realisasi Kinerja Anggaran RPKD s/d Tahun n-1		Tingkat Capaian Kinerja dan Realisasi Anggaran RPJMD s/d Tahun n-1 (%)		Perangkat Daerah Penanggung Jawab	Ket		
					-5			-6		-7		-8		(9) = 8/7 * 100%		(10) = 6+8				(11) = 10/5 * 100%	
					K	Rp		K	Rp	K	Rp	K	Rp	K	Rp	K	Rp			K	Rp
-1	-2	-3	-4															-12	-13		
4	2.24.02.203.01	Penyediaan Informasi, Akses dan Layanan Kearsipan Tingkat Daerah Kabupaten/Kota Melalui JIKN	Jumlah daftar arsip SIKN - JIKN	dokumen	0	0	0	0	0	0	0	nan	nan	0	0	nan	nan	DIPERSIP			
			Jumlah dokumen yang diolah medaikan	dokumen					0			nan		0		nan		DIPERSIP			
			Jumlah dokumen yang terinput	dokumen					0			nan		0		nan		DIPERSIP			
			Jumlah pengunjung online	pengguna					0			nan		0		nan		DIPERSIP			
			Jumlah sarana dan prasarana yang terpelihara	orang					0			nan		0		nan		DIPERSIP			
5	2.24.02.203.02	Pemberdayaan Kapasitas Unit Kearsipan dan Lembaga Kearsipan Daerah Kabupaten/Kota	Jumlah daftar arsip SIKEDA	dokumen	0	0	0	0	0	0	0	nan	nan	0	0	nan	nan	DIPERSIP			
			Jumlah daftar arsip SRIKANDI	dokumen					0			nan		0		nan		DIPERSIP			
			Jumlah dokumen yang diolah medaikan	dokumen					0			nan		0		nan		DIPERSIP			
			Jumlah dokumen yang terinput	dokumen					0			nan		0		nan		DIPERSIP			
			Jumlah kunjungan movev SKPD	kunjungan					0			nan		0		nan		DIPERSIP			
			Jumlah pengunjung online SIKEDA	pengguna					0			nan		0		nan		DIPERSIP			
			Jumlah peserta bintek aplikasi SIKEDA	orang					0			nan		0		nan		DIPERSIP			
			Jumlah peserta bintek aplikasi Srikandi	orang					0			nan		0		nan		DIPERSIP			
			Jumlah sarana dan prasarana yang terpelihara	unit					0			nan		0		nan		DIPERSIP			
Rata-rata Capaian Kinerja ()																nan	nan				
Predikat Kinerja																-	-				
2.24.03	PROGRAM PERLINDUNGAN DAN PENYELAMATAN ARSIP		[?]		0	0	[?]	28.990.600	0	0	0	nan	0	0	0	nan	nan				
2.24.03.201	Pemusnahan Arsip Dilingkungan Pemerintah Daerah Kabupaten/Kota yang Memiliki Retensi di Bawah 10 (Sepuluh) Tahun		Jumlah daftar arsip SKPD Kota Bukittinggi yang memiliki retensi dibawah 10 (sepuluh) tahun	skpd	0	0	5	28.990.600	0	0	0	0	0	0	0	nan	nan				
1	2.24.03.201.01	Penilaian, Penetapan dan Pelaksanaan Pemusnahan Arsip yang Memiliki Retensi di Bawah 10 (Sepuluh) Tahun	Jumlah Daftar penilaian dan penetapan pemusnahan arsip yang memiliki retensi dibawah 10 tahun.	skpd	0	0		18.672.600	0	0	0	nan	0	0	0	nan	nan	DIPERSIP			
2	2.24.03.201.02	Pelaksanaan Pemusnahan Arsip yang Memiliki Retensi di Bawah 10 Tahun	Jumlah Daftar SKPD arsip yang dimusnahkan	skpd	0	0		10.318.000	0	0	0	nan	0	0	0	nan	nan	DIPERSIP			
Rata-rata Capaian Kinerja ()																nan	nan				
Predikat Kinerja																-	-				
2.24.04	PROGRAM PERIZINAN PENGGUNAAN ARSIP				0	0	30	71.529.250	0	0	0	0	0	0	0	nan	nan				
2.24.04.201	Pelayanan Izin Penggunaan Arsip yang Bersifat Tertutup di Kabupaten/Kota		1. Persentase pemenuhan regulasi pengelolaan kearsipan	%	0	0	20	71.529.250	0	0	0	0	0	0	0	nan	nan				
			2. Persentase pemenuhan regulasi pemusnahan kearsipan	%	0	0	30		0	0	0	0	0	0	nan						
			3. Persentase pemenuhan regulasi arsip bersifat tertutup	%	0	0	30		0	0	0	0	0	0	nan						
			4. Persentase pemenuhan regulasi penghapusan kearsipan	%	0	0	30		0	0	0	0	0	0	nan						
			5. Persentase pemenuhan regulasi arsip dampak bencana	%	0	0	30		0	0	0	0	0	0	nan						
			6. Persentase pemenuhan regulasi arsip penggabungan, pemekaran dan pembubaran perangkat daerah	%	0	0	30		0	0	0	0	0	0	nan						
			Jumlah izin penggunaan arsip yang bersifat tertutup di Kota Bukittinggi	SOP	0	0	2		0	0	0	0	0	0	nan						

No	Kode	Urusan/Bidang Urusan Pemerintah Daerah dan Program/Kegiatan	Indikator Kinerja Program (outcome)/Kegiatan(output)		Capaian Kinerja RPJMD Pada Tahun 2026 (Akhir Periode RPJMD)		Realisasi (n-###)	Target Kinerja dan Anggaran RKPd Tahun Berjalan yang dievaluasi (tahun n-1)		Realisasi Capaian Kinerja dan Anggaran RKPd yang dievaluasi (Tahun n-1)		Tingkat Capaian Kinerja dan Realisasi Anggaran RKPd (%)		Realisasi Kinerja Anggaran RKPd s/d Tahun n-1		Tingkat Capaian Kinerja dan Realisasi Anggaran RPJMD s/d Tahun n-1 (%)		Perangkat Daerah Penanggung Jawab	Ket	
					K	Rp		2022		2021		(9) = 8/7 * 100%		2021		2022				
-1	-2	-3	-4		-5		-6	-7		-8		(9) = 8/7 * 100%		(10) = 6+8		(11) = 10/5 * 100%		-12	-13	
								K	Rp	K	Rp	K	Rp	K	Rp	K	Rp			
1	2.24.04.201.01	Penyusunan dan Penetapan SOP Penggunaan Arsip yang Bersifat Tertutup	Jumlah SOP Penggunaan arsip	sop		0	0		34.316.250	0	0	nan	0	0	0	nan	nan	DIPERSIP		
2	2.24.04.201.02	Penyediaan Daftar dan Penetapan Izin Penggunaan Arsip yang Bersifat Tertutup	Jumlah daftar dan penetapan izin penggunaan arsip yang bersifat tertutup	orang pengguna		0	0		37.213.000	0	0	nan	0	0	0	nan	nan	DIPERSIP		
			Jumlah pengguna arsip yang terlayani	jenis layanan						0		nan		0		nan		DIPERSIP		
Rata-rata Capaian Kinerja ()																	nan	nan		
Predikat Kinerja																	-	-		
		Dinas Pariwisata Pemuda dan Olahraga			4.655.714.942	0	0	28.720.524.409	23.578.393.892	82,1		23.578.393.892	506,44							
	3	PENUNJANG URUSAN			25.000.000	0	0	9.502.682.842	8.928.744.211	93,96		8.928.744.211	35.714,98							
	3.26	PENUNJANG URUSAN			25.000.000	0	0	9.502.682.842	8.928.744.211	93,96		8.928.744.211	35.714,98							
		PROGRAM PENUNJANG URUSAN PEMERINTAHAN DAERAH																		
	3.26.01	KABUPATEN/KOTA	Nilai SAKIP SKPD	nilai	90	1.300.000.000	0	BB	19.005.365.684	90	477.787.212.998	inf	2.513,96	90	477.787.212.998	100	36.752,86			
	3.26.01.201	Perencanaan, Penganggaran, dan Evaluasi Kinerja Perangkat Daerah	Persentase dokumen perencanaan dan laporan keuangan tepat waktu	%	85	25.000.000	0	85	24.982.000	85	30.473.600	100	121,98	85	30.473.600	100	121,89			
	1	3.26.01.201.01	Penyusunan Dokumen Perencanaan Perangkat Daerah	Renstra, Renja, renja perubahan yang tersusun tepat waktu	dokumen	3	25.000.000	0	24.982.000	0	30.473.600	nan	121,98	0	30.473.600	0	121,89	DISPARPORA		
Rata-rata Capaian Kinerja ()																	0	121,89		
Predikat Kinerja																	SR	ST		
	3.26.01.202	Administrasi Keuangan Perangkat Daerah	jumlah ASN yang dibayarkan Gaji dan tunjangan lainnya	orang	0	0	0	65	7.694.035.205	0	7.375.706.502	0	95,86	0	7.375.706.502	nan	inf			
	2	3.26.01.202.01	Penyediaan Gaji dan Tunjangan ASN	gaji dan tunjangan ASN Disparpora	orang	0	0	7.694.035.205	0	7.375.706.502	nan	95,86	0	7.375.706.502	nan	inf	DISPARPORA			
Rata-rata Capaian Kinerja ()																	nan	inf		
Predikat Kinerja																	-	-		
	3.26.01.203	Administrasi Barang Milik Daerah pada Perangkat Daerah	jasa Pengamanan barang milik Daerah	orang	0	0	0	2	127.645.000	0	120.549.861	0	94,44	0	120.549.861	nan	inf			
			Persentase Tertib Administrasi Keuangan	%	0	0	0	100		0		0	0	0	nan					
	3	3.26.01.203.02	Pengamanan Barang Milik Daerah SKPD	jasa pengamanan kantor	orang	0	0	127.645.000	0	120.549.861	nan	94,44	0	120.549.861	nan	inf	DISPARPORA			
Rata-rata Capaian Kinerja ()																	nan	inf		
Predikat Kinerja																	-	-		
	3.26.01.206	Administrasi Umum Perangkat Daerah	Persentase laporan kepegawaian tepat waktu	%	0	0	0	85	371.850.957	0	357.444.123	0	96,13	0	357.444.123	nan	inf			
	4	3.26.01.206.01	Penyediaan Komponen Instalasi Listrik/Penerangan Bangunan Kantor	jumlah peralatan listrik terbeli	item	0	0	1.909.100	0	1.566.000	nan	82,03	0	1.566.000	nan	inf	DISPARPORA			
	5	3.26.01.206.02	Penyediaan Peralatan dan Perlengkapan Kantor	Jenis Peralatan dan Peralatan Kantor Yang Dibeli	jenis	0	0	100.000.000	0	95.038.200	nan	95,04	0	95.038.200	nan	inf	DISPARPORA			
	6	3.26.01.206.04	Penyediaan Bahan Logistik Kantor	jumlah ATK terbeli	item	0	0	25.667.000	0	23.747.000	nan	92,52	0	23.747.000	nan	inf	DISPARPORA			
	7	3.26.01.206.05	Penyediaan Barang Cetak dan Penggandaan	Jumlah barang cetakan jumlah penggandaan	item	0	0	33.350.000	0	25.547.750	nan	76,6	0	25.547.750	nan	inf	DISPARPORA			
			Jumlah Map Dinas Tercetak	buah					0		nan		0	nan			DISPARPORA			
	8	3.26.01.206.09	Penyelenggaraan Rapat Koordinasi dan Konsultasi SKPD	Persentase rapat tamu dan lembur yang tersedia makan minumannya	%	0	0	210.924.857	0	211.545.173	nan	100,29	0	211.545.173	nan	inf	DISPARPORA			
			Persentase undangan perjalanan dinas untuk rakor, konsultasi, sosialisasi yang diikuti	%					0		nan		0	nan			DISPARPORA			
Rata-rata Capaian Kinerja ()																	nan	inf		
Predikat Kinerja																	-	-		
	3.26.01.207	Pengadaan Barang Milik Daerah Penunjang Urusan Pemerintah Daerah	[?]		0	0	0	0	0	0	0	nan	nan	0	0	nan	nan			
	9	3.26.01.207.02	Pengadaan Kendaraan Dinas Operasional atau Lapangan	Jumlah Kendaraan terbeli	unit	0	0	0	0	0	0	nan	nan	0	0	nan	nan	DISPARPORA		
	10	3.26.01.207.09	Pengadaan Gedung Kantor atau Bangunan Lainnya	Gedung Kantor Terbangun	unit	0	0	0	0	0	0	nan	nan	0	0	nan	nan	DISPARPORA		
Rata-rata Capaian Kinerja ()																	nan	nan		
Predikat Kinerja																	-	-		

No	Kode	Urusan/Bidang Urusan Pemerintah Daerah dan Program/Kegiatan	Indikator Kinerja Program (outcome)/Kegiatan(output)	Capaian Kinerja RPJMD Pada Tahun 2026 (Akhir Periode RPJMD)		Realisasi (n-###)	Target Kinerja dan Anggaran RKPD Tahun Berjalan yang dievaluasi (tahun n-1)		Realisasi Capaian Kinerja dan Anggaran RKPD yang dievaluasi (Tahun n-1)		Tingkat Capaian Kinerja dan Realisasi Anggaran RKPD (%)		Realisasi Kinerja Anggaran RKPD s/d Tahun n-1		Tingkat Capaian Kinerja dan Realisasi Anggaran RPJMD s/d Tahun n-1 (%)		Perangkat Daerah Penanggung Jawab	Ket		
				-5			-6		-7		-8		(9) = 8/7 * 100%		(10) = 6+8				(11) = 10/5 * 100%	
				K	Rp		K	Rp	K	Rp	K	Rp	K	Rp	K	Rp			K	Rp
-1	-2	-3	-4														-12	-13		
	3.26.01.208	Penyediaan Jasa Penunjang Urusan Pemerintahan Daerah	Persentase dokumen perencanaan dan laporan keuangan tepat waktu	%	0	0	0	85	648.750.000	0	530.808.341	0	81,82	0	530.808.341	nan	inf			
11	3.26.01.208.01	Penyediaan Jasa Surat Menyurat	materai 10000 terbeli	buah					3.750.000	0	3.000.000	nan	80	0	3.000.000	nan	inf	DISPARPORA		
12	3.26.01.208.02	Penyediaan Jasa Komunikasi, Sumber Daya Air dan Listrik	Jumlah rekening terbayar (telepon, air dan listrik)	rekening					645.000.000	0	527.808.341	nan	81,83	0	527.808.341	nan	inf	DISPARPORA		
Rata-rata Capaian Kinerja ()																				
Predikat Kinerja																				
	3.26.01.209	Pemeliharaan Barang Milik Daerah Penunjang Urusan Pemerintahan Daerah	[?]		0	0	0	0	635.419.680	0	513.761.784	nan	80,85	0	513.761.784	nan	inf			
	13	3.26.01.209.01	Penyediaan Jasa Pemeliharaan, Biaya Pemeliharaan, dan Pajak Kendaraan Perorangan Dinas atau Kendaraan Dinas Jabatan	Jumlah kendaraan roda 2 yg terpelihara	unit				315.961.340	0	217.126.265	nan	68,72	0	217.126.265	nan	inf	DISPARPORA		
				Jumlah kendaraan roda 3 yg terpelihara	unit					0		nan		0		nan		DISPARPORA		
				Jumlah kendaraan roda 4 yg terpelihara	unit					0		nan		0		nan		DISPARPORA		
	14	3.26.01.209.06	Pemeliharaan Peralatan dan Mesin Lainnya	Jumlah Peralatan dan perlengkapan yg terpelihara	unit				24.480.000	0	14.490.000	nan	59,19	0	14.490.000	nan	inf	DISPARPORA		
	15	3.26.01.209.09	Pemeliharaan/Rehabilitasi Gedung Kantor dan Bangunan Lainnya	Jasa cleaning service yang dibayarkan	orang				105.850.000	0	90.609.659	nan	85,6	0	90.609.659	nan	inf	DISPARPORA		
	16	3.26.01.209.11	Pemeliharaan/Rehabilitasi Sarana dan Prasarana Pendukung Gedung Kantor atau Bangunan Lainnya	Jasa cleaning service yang dibayarkan	orang				189.128.340	0	191.535.860	nan	101,27	0	191.535.860	nan	inf	DISPARPORA		
Rata-rata Capaian Kinerja ()																				
Predikat Kinerja																				
	2		URUSAN PEMERINTAHAN WAJIB YANG TIDAK BERKAITAN DENGAN PELAYANAN DASAR			0	0		7.267.829.490		7.177.010.882		98,75		7.177.010.882		inf			
	2.19		URUSAN PEMERINTAHAN BIDANG KEPEMUDAAN DAN OLAHRAGA			0	0		7.267.829.490		7.177.010.882		98,75		7.177.010.882		inf			
	2.19.02		PROGRAM PENGEMBANGAN KAPASITAS DAYA SAING KEPEMUDAAN	Presentase Pemuda Berprestasi dan Berkreasi	%			25	4.536.073.000	0	5.084.699.140	0	112,09	0	5.084.699.140	nan	inf			
	2.19.02.201		Penyadaran, Pemberdayaan, dan Pengembangan Pemuda dan Kepemudaan Terhadap Pemuda Pelopor Kabupaten/Kota, Wirausaha Muda Pemuda, dan Pemuda Kader Kabupaten/Kota	Generasi muda yang di bina	%			85	1.572.059.550	0	1.506.573.920	0	95,83	0	1.506.573.920	nan	inf			
	1	2.19.02.201.02	Koordinasi, Sinkronisasi dan Penyelenggaraan Peningkatan Kapasitas Daya Saing Wira Usaha Pemuda	Jumlah Wirausaha muda yang mengikuti BinteK	orang				142.864.550	0	118.940.850	nan	83,25	0	118.940.850	nan	inf	DISPARPORA		
	2	2.19.02.201.03	Koordinasi, Sinkronisasi dan Penyelenggaraan Peningkatan Kapasitas Daya Saing Pemuda Kader Kabupaten/Kota	Jumlah Pemuda kader yang mengikuti pelatihan	orang				0	0	0	nan	nan	0	0	nan	nan	DISPARPORA		
	3	2.19.02.201.04	Pemenuhan Hak Setiap Pemuda Melalui Perlindungan Pemuda, Advokasi, Akses Pengembangan Diri, Penggunaan Prasarana dan Sarana Tanpa Diskriminatif, Partisipasi Pemuda dalam Proses Perencanaan, Pelaksanaan Evaluasi dan Pengambilan Keputusan Program Strategis Kepemudaan	Jumlah Pemuda yang dilakukan pemenuhan haknya	orang				0	0	0	nan	nan	0	0	nan	nan	DISPARPORA		

No	Kode	Urusan/Bidang Urusan Pemerintah Daerah dan Program/Kegiatan	Indikator Kinerja Program (outcome)/Kegiatan(output)		Capaian Kinerja RPJMD Pada Tahun 2026 (Akhir Periode RPJMD)		Realisasi (n-###)	Target Kinerja dan Anggaran RKPd Tahun Berjalan yang dievaluasi (tahun n-1)		Realisasi Capaian Kinerja dan Anggaran RKPd yang dievaluasi (Tahun n-1)		Tingkat Capaian Kinerja dan Realisasi Anggaran RKPd (%)		Realisasi Kinerja Anggaran RKPd s/d Tahun n-1		Tingkat Capaian Kinerja dan Realisasi Anggaran RPJMD s/d Tahun n-1 (%)		Perangkat Daerah Penanggung Jawab	Ket			
					-5			-6		-7		-8		(9) = 8/7 * 100%		(10) = 6+8				(11) = 10/5 * 100%		
					K	Rp		K	Rp	K	Rp	K	Rp	K	Rp	K	Rp			K	Rp	K
-1	-2	-3	-4															-12	-13			
4	2.19.02.201.05	Pelaksanaan Koordinasi Strategis Lintas Sektor Penyelenggaraan Pelayanan Kepemudaan Melalui Implementasi Rencana Aksi Daerah/RAD Tingkat Kabupaten/Kota	Jumlah Koordinasi tingkat kab/kota dan Propinsi	kali			0	0			0	0	nan	nan	0	0	nan	nan	DISPARPORA			
5	2.19.02.201.06	Perencanaan, Pengadaan, Pemanfaatan, Pemeliharaan, dan Pengawasan Prasarana dan Sarana Kepemudaan Kabupaten/Kota	DED Sarana Kepemudaan	dokumen			0	0			0	0	nan	nan	0	0	nan	nan	DISPARPORA			
6	2.19.02.201.07	Pemberian Penghargaan Pemuda dan Organisasi Pemuda yang Berjasa dan/atau Berprestasi	Jumlah Pemuda yang menerima penghargaan	orang			0	0			40.099.500	0	33.566.900	nan	83,71	0	33.566.900	nan	inf	DISPARPORA		
7	2.19.02.201.08	Peningkatan Kepemimpinan, Kepeloporan dan Kesukarelawanan Pemuda	Jumlah pemuda yang dibina	orang			0	0			1.389.095.500	0	1.354.066.170	nan	97,48	0	1.354.066.170	nan	inf	DISPARPORA		
			Jumlah peserta pelatihan paskibraka	orang							0		nan		0		nan		DISPARPORA			
			Jumlah Upacara yang dilaksanakan	upacara							0		nan		0		nan		DISPARPORA			
Rata-rata Capaian Kinerja ()																			nan	nan		
Predikat Kinerja																			-	-		
	2.19.02.202	Pemberdayaan dan Pengembangan Organisasi Kepemudaan Tingkat Daerah Kabupaten/Kota	Wirasaha Muda yang di bina	orang			0	0			40	695.976.950	0	1.035.775.650	0	148,82	0	1.035.775.650	nan	inf		
8	2.19.02.202.02	Peningkatan Kapasitas Pemuda dan Organisasi Kepemudaan Kabupaten/Kota	Jumlah Pemuda yang mengikuti pelatihan	orang			0	0			695.976.950	0	1.035.775.650	nan	148,82	0	1.035.775.650	nan	inf	DISPARPORA		
			Jumlah peserta BinteK Organisasi Kepemudaan	orang							0		nan		0		nan		DISPARPORA			
Rata-rata Capaian Kinerja ()																			nan	inf		
Predikat Kinerja																			-	-		
	2.19.03	PROGRAM PENGEMBANGAN KAPASITAS DAYA SAING KEOLAHRAGAAN	Persentase Olahraga Masyarakat yang dikembangkan	%			0	0			75	8.996.995.980	0	8.269.322.624	0	91,91	0	8.269.322.624	nan	inf		
	2.19.03.202	Penyelenggaraan Kejuaraan Olahraga Tingkat Daerah Kabupaten/Kota	jumlah cabor yang mengikuti kejuaraan	cabor			0	0			32	222.059.000	0	185.451.500	0	83,51	0	185.451.500	nan	inf		
1	2.19.03.202.01	Penyelenggaraan Kejuaraan Olahraga Multi Event dan Single Event Tingkat Kabupaten/Kota	Jumlah Tim yang mengikuti kejuaraan	tim			0	0			222.059.000	0	185.451.500	nan	83,51	0	185.451.500	nan	inf	DISPARPORA		
2	2.19.03.202.02	Penyelenggaraan Kejuaraan dan Pekan Olahraga Tingkat Kabupaten/Kota	Jumlah Adlit Yang mengikuti kejuaraan olahraga tingkat kota, propinsi dan nasional	orang			0	0			0	0	nan	nan	0	0	nan	nan	DISPARPORA			
Rata-rata Capaian Kinerja ()																			nan	nan		
Predikat Kinerja																			-	-		
	2.19.03.203	Pembinaan dan Pengembangan Olahraga Prestasi Tingkat Daerah Provinsi	Jumlah tim yang mengikuti kejuaraan	tim			0	0			10	2.808.590.000	0	2.694.212.970	0	95,93	0	2.694.212.970	nan	inf		
3	2.19.03.203.03	Pembinaan dan Pengembangan Atlet Berprestasi Kabupaten/Kota	Jumlah cabor yang difasilitasi/bina	cabor			0	0			2.808.590.000	0	2.694.212.970	nan	95,93	0	2.694.212.970	nan	inf	DISPARPORA		
Rata-rata Capaian Kinerja ()																			nan	inf		
Predikat Kinerja																			-	-		
	2.19.03.205	Pembinaan dan Pengembangan Olahraga Rekreasi	sarana dan prasaran olahraga yang representatif	gedung			0	0			2	1.467.848.990	0	1.254.996.842	0	85,5	0	1.254.996.842	nan	inf		
4	2.19.03.205.01	Penyelenggaraan, Pengembangan dan Pemasaran Festival dan Olahraga Rekreasi	Jumlah olahraga masyarakat yang difasilitasi tingkat kota, propinsi dan nasional Olahraga yang difasilitasi	kali			0	0			338.485.000	0	275.729.200	nan	81,46	0	275.729.200	nan	inf	DISPARPORA		
5	2.19.03.205.03	Penyediaan, Pengembangan dan Pemeliharaan Sarana dan Prasarana Olahraga Rekreasi	Jumlah sarana olahraga yang di pelihara dan direvitalisasi	sarana			0	0			1.129.363.990	0	979.267.642	nan	86,71	0	979.267.642	nan	inf	DISPARPORA		
6	2.19.03.205.04	Pengembangan Olahraga Wisata, Tantangan dan Petualangan	Terfasilitasinya Atraksi Olahraga Minat Khusus	event			0	0			0	0	nan	nan	0	0	nan	nan	DISPARPORA			
7	2.19.03.205.05	Pemanfaatan Olahraga Tradisional dalam Masyarakat	Olahraga pacu kudo yang difasilitasi	kali			0	0			0	0	nan	nan	0	0	nan	nan	DISPARPORA			
Rata-rata Capaian Kinerja ()																			nan	nan		

No	Kode	Urusan/Bidang Urusan Pemerintah Daerah dan Program/Kegiatan	Indikator Kinerja Program (outcome)/Kegiatan(output)	Capaian Kinerja RPJMD Pada Tahun 2026 (Akhir Periode RPJMD)		Realisasi (n-###)	Target Kinerja dan Anggaran RKPd Tahun Berjalan yang dievaluasi (tahun n-1)		Realisasi Capaian Kinerja dan Anggaran RKPd yang dievaluasi (Tahun n-1)		Tingkat Capaian Kinerja dan Realisasi Anggaran RKPd (%)		Realisasi Kinerja Anggaran RKPd s/d Tahun n-1		Tingkat Capaian Kinerja dan Realisasi Anggaran RPJMD s/d Tahun n-1 (%)		Perangkat Daerah Penanggung Jawab	Ket	
				-5	-6		2022		2021		(9) = 8/7 * 100%		2021		2022				
				K	Rp		K	Rp	K	Rp	K	Rp	K	Rp	K	Rp			(10) = 6+8
-1	-2	-3	-4														-12	-13	
Predikat Kinerja																			
	2.19.04	PROGRAM PENGEMBANGAN KAPASITAS KEPRAMUKAAN	Presentase Kegiatan Kepramukaan	%	0	0	85	1.002.590.000	0	1.000.000.000	0	99,74	0	1.000.000.000	nan	inf			
	2.19.04.201	Pembinaan dan Pengembangan Organisasi Kepramukaan	meningkatkan kapasitas layanan kepramukaan	layanan	0	0	3	501.295.000	0	500.000.000	0	99,74	0	500.000.000	nan	inf			
	1 2.19.04.201.05	Penyelenggaraan Kegiatan Kepramukaan Tingkat Daerah	Kegiatan Kepramukaan yang Difasilitasi	kegiatan	0	0		501.295.000	0	500.000.000	nan	99,74	0	500.000.000	nan	inf	DISPARPORA		
Rata-rata Capaian Kinerja ()																			
Predikat Kinerja																			
	3	URUSAN PEMERINTAHAN PILIHAN					4.630.714.942	0	11.950.012.077		7.472.638.799	62,53		7.472.638.799		161,37			
	3.26	URUSAN PEMERINTAHAN BIDANG PARIWISATA					4.630.714.942	0	11.950.012.077		7.472.638.799	62,53		7.472.638.799		161,37			
	3.26.02	PROGRAM PENINGKATAN DAYA TARIK DESTINASI PARIWISATA	Presentase Pengembangan Objek Wisata	%			9.261.429.884	0	5	16.781.500.084	0	7.423.749.372	0	44,24	0	7.423.749.372	nan	80,16	
	3.26.02.201	Pengelolaan Daya Tarik Wisata Kabupaten/Kota	Jumlah Daya tarik wisata Kota Bukittinggi yang ditetapkan	daya tarik	0	250.000.000	0	1	1.077.700.000	0	208.987.128	0	19,39	0	208.987.128	nan	83,59		
	1 3.26.02.201.03	Pengembangan Daya Tarik Wisata Kabupaten/Kota	Gerbang Geopark Ngarai Sianok-Maninjau	unit	1	250.000.000	0		1.077.700.000	1	208.987.128	inf	19,39	1	208.987.128	100	83,59	DISPARPORA	
			Jalur Geotracking Geopark Ngarai Sianok- Maninjau	paket						0		nan		0		nan		DISPARPORA	
			Kajian Geohheritage Ngarai Sianok- Maninjau	kajian						0		nan		0		nan		DISPARPORA	
			Pembuatan Website Geopark Ngarai Sianok-Maninjau	website						0		nan		0		nan		DISPARPORA	
			Siteplan Kawasan Ngarai Sianok	kawasan						0		nan		0		nan		DISPARPORA	
Rata-rata Capaian Kinerja ()																			
Predikat Kinerja																			
	3.26.02.202	Pengelolaan Kawasan Strategis Pariwisata Kabupaten/Kota	kawasan strategis yang dikembangkan	kawasan	0	3.430.714.942	0	2	6.761.291.842	0	3.036.045.358	0	44,9	0	3.036.045.358	nan	88,5		
	2 3.26.02.202.03	Pengembangan Kawasan Strategis Pariwisata Kabupaten/Kota	Jumlah Pegawai kontrak yang dibayarkan gajinya	orang	25	3.037.954.442	0		3.281.291.642	0	2.870.685.642	nan	87,49	0	2.870.685.642	0	94,49	DISPARPORA	Pagu mengalami Pergeseran menjadi 3.017.203.152
			Luas kawasan yang dibersihkan dan diamankan	ha						0		nan		0		nan		DISPARPORA	
	3 3.26.02.202.04	Pengadaan/Pemeliharaan/Rehabilitasi Sarana dan Prasarana dalam Pengelolaan Kawasan Wisata Strategis Pariwisata Kabupaten/Kota	Pemeliharaan Sarana dan Prasarana Objek Wisata	objek wisata	1	392.760.500	0		3.480.000.200	0	165.359.716	nan	4,75	0	165.359.716	0	42,1	DISPARPORA	
			Pengembangan Kawasan Benteng Fort de Kock	kawas						0		nan		0		nan		DISPARPORA	
Rata-rata Capaian Kinerja ()																			
Predikat Kinerja																			
	3.26.02.203	Pengelolaan Destinasi Pariwisata Kabupaten/Kota	Destinasi yang dikelola	dtw	0	950.000.000	0	5	551.758.200	0	466.842.200	0	84,61	0	466.842.200	nan	49,14		
	4 3.26.02.203.01	Penetapan Destinasi Pariwisata Kabupaten/Kota	kotobarangai	dtw	1	200.000.000	0		0	0	0	nan	nan	0	0	0	0	DISPARPORA	
	5 3.26.02.203.06	Pemberdayaan Masyarakat dalam Pengelolaan Destinasi Pariwisata Kabupaten/Kota	Pelatihan Keamanan dan Keselamatan Daya Tarik Wisata	orang	50	150.000.000	0		347.029.200	0	311.630.800	nan	89,8	0	311.630.800	0	207,75	DISPARPORA	
			Pelatihan Pengelolaan Toilet di Destinasi Wisata	orang						0		nan		0		nan		DISPARPORA	
			Pelatihan pokdarwis (pokir)	orang						0		nan		0		nan		DISPARPORA	
			Per lomba pokdarwis terbaik	kelurahan	0					0		nan		0		nan		DISPARPORA	
			Sosialisasi geopark	orang						0		nan		0		nan		DISPARPORA	
	6 3.26.02.203.07	Penerapan Destinasi Pariwisata Berkelanjutan dalam Pengelolaan Destinasi Pariwisata Kabupaten/Kota	Fasilitas Kegiatan DTWU	tahun		600.000.000	0		204.729.000	0	155.211.400	nan	75,81	0	155.211.400	nan	25,87	DISPARPORA	
			Fasilitas Kegiatan Geopark	tahun						0		nan		0		nan		DISPARPORA	
			Pembuatan Website Geopark Ngarai Sianok	website						0		nan		0		nan		DISPARPORA	
Rata-rata Capaian Kinerja ()																			
Predikat Kinerja																			
																38,94	SR		
																-	SR		

No	Kode	Urusan/Bidang Urusan Pemerintah Daerah dan Program/Kegiatan	Indikator Kinerja Program (outcome)/Kegiatan(output)		Capaian Kinerja RPJMD Pada Tahun 2026 (Akhir Periode RPJMD)		Realisasi (n-###)	Target Kinerja dan Anggaran RKPd Tahun Berjalan yang dievaluasi (tahun n-1)		Realisasi Capaian Kinerja dan Anggaran RKPd yang dievaluasi (Tahun n-1)		Tingkat Capaian Kinerja dan Realisasi Anggaran RKPd (%)		Realisasi Kinerja Anggaran RKPd s/d Tahun n-1		Tingkat Capaian Kinerja dan Realisasi Anggaran RPJMD s/d Tahun n-1 (%)		Perangkat Daerah Penanggung Jawab	Ket
					-5			-6		-7		-8		2021		2022			
					K	Rp		K	Rp	K	Rp	K	Rp	K	Rp	K	Rp		
-1	-2	-3	-4															-12	-13
	3.26.03	PROGRAM PEMASARAN PARIWISATA	Meningkatnya Kunjungan Wisatawan	orang	0	0	0	538777	2.641.717.138	0	1.554.284.850	0	58,84	0	1.554.284.850	nan	inf		
	3.26.03.201	Pemasaran Pariwisata Dalam dan Luar Negeri Daya Tarik, Destinasi dan Kawasan Strategis Pariwisata Kabupaten/Kota	Meningkatnya Pemasaran Pariwisata	pasar	0	0	0	4	1.320.858.569	0	777.142.425	0	58,84	0	777.142.425	nan	inf		
1	3.26.03.201.01	Penguatan Promosi Melalui Media Cetak, Elektronik, dan Media Lainnya Baik Dalam dan Luar Negeri	Jumlah Kelender promosi Tercetak	buah	0	0	0		736.767.569	0	498.512.145	nan	67,66	0	498.512.145	nan	inf	DISPARPORA	
			Media Informasi Pariwisata (Digital, Eletonik, Sosial) Promosi Pariwisata yang dilaksanakan	media						0		nan		0		nan	inf	DISPARPORA	
2	3.26.03.201.02	Fasilitas Kegiatan Pemasaran Pariwisata Baik Dalam dan Luar Negeri Pariwisata Kabupaten/Kota	Jumlah event pariwisata yang difasilitasi	event	0	0	0		584.091.000	0	278.630.280	nan	47,7	0	278.630.280	nan	inf	DISPARPORA	
Rata-rata Capaian Kinerja ()																nan	inf		
Predikat Kinerja																-	-		
	3.26.04	PROGRAM PENGEMBANGAN EKONOMI KREATIF MELALUI PEMANFAATAN DAN PERLINDUNGAN HAK KEKAYAAN INTELEKTUAL	jumlah Pemasana Ekraf	pasar	0	0	0	5	956.530.000	0	941.549.500	0	98,43	0	941.549.500	nan	inf		
	3.26.04.201	Penyediaan Prasarana (Zona Kreatif/Ruang Kreatif/Kota Kreatif) sebagai Ruang Berkepres, Berpromosi dan Berinteraksi bagi Insan Kreatif di Daerah Kabupaten/Kota	Meningkatnya Atraksi Wisata	unit	0	0	0	1	956.530.000	0	941.549.500	0	98,43	0	941.549.500	nan	inf		
1	3.26.04.201.01	Pengembangan dan Revitalisasi Prasarana Kota Kreatif	Jumlah Sarana event seni yang diadakan	item	0	0	0		956.530.000	0	941.549.500	nan	98,43	0	941.549.500	nan	inf	DISPARPORA	
Rata-rata Capaian Kinerja ()																nan	inf		
Predikat Kinerja																-	-		
	3.26.05	PROGRAM PENGEMBANGAN SUMBER DAYA PARIWISATA DAN EKONOMI KREATIF	Jumlah Event budaya Nasional	event	0	0	0	3	2.563.746.932	0	4.084.144.376	0	159,3	0	4.084.144.376	nan	inf		
			Jumlah Industri Kreatif	sub sektor ekraf				6		0		0		0		nan	inf		
	3.26.05.201	Pelaksanaan Peningkatan Kapasitas Sumber Daya Manusia Pariwisata dan Ekonomi Kreatif Tingkat Dasar	Meningkatnya Pemasaran Industri Pariwisata dan Ekonomi Kreatif Berbasis Kemitraan	pasar	0	0	0	3	1.281.873.466	0	2.042.072.188	0	159,3	0	2.042.072.188	nan	inf		
1	3.26.05.201.05	Fasilitasi Proses Kreasi, Produksi, Distribusi Konsumsi dan Konservasi Ekonomi Kreatif	Jumlah penampilan kesenian yang difasilitasi dan di tampilkan	kali	0	0	0		934.874.966	0	1.822.440.038	nan	194,94	0	1.822.440.038	nan	inf	DISPARPORA	
			Jumlah Peserta Festival Marandang	orang						0		nan		0		nan	inf	DISPARPORA	
			Jumlah Promosi Ekraf yang difasilitasi dan dilaksanakan	sub sektor ekraf						0		nan		0		nan	inf	DISPARPORA	
2	3.26.05.201.06	Fasilitasi Pengembangan Kompetensi Sumber Daya Manusia Ekonomi Kreatif	Jumlah Duta Wisata terpilih	pasang	0	0	0		346.998.500	0	219.632.150	nan	63,29	0	219.632.150	nan	inf	DISPARPORA	
			Jumlah peserta Lomba Photografi	orang						0		nan		0		nan	inf	DISPARPORA	
Rata-rata Capaian Kinerja ()																nan	inf		
Predikat Kinerja																-	-		
	3	Dinas Pertanian dan Pangan			20.964.111.247	0		14.010.263.491		13.623.744.923	97,24		13.623.744.923	64,99					
		PENUNJANG URUSAN			11.791.446.863	0		8.901.934.134		8.277.882.146	92,99		8.277.882.146	70,2					
3.27		PENUNJANG URUSAN			11.791.446.863	0		8.901.934.134		8.277.882.146	92,99		8.277.882.146	70,2					
	3.27.01	PROGRAM PENUNJANG URUSAN PEMERINTAHAN DAERAH KABUPATEN/KOTA	Nilai SAKIP SKPD	%	100	636.955.430.201	0	25	17.803.868.268	100	447.064.966.201	400	2.511,06	100	447.064.966.201	100	70,19		

No	Kode	Urusan/Bidang Urusan Pemerintahan Daerah dan Program/Kegiatan	Indikator Kinerja Program (outcome)/Kegiatan(output)		Capaian Kinerja RPJMD Pada Tahun 2026 (Akhir Periode RPJMD)		Realisasi (%)	Target Kinerja dan Anggaran RPKD Tahun Berjalan yang dievaluasi (tahun n-1)		Realisasi Capaian Kinerja dan Anggaran RPKD yang dievaluasi (Tahun n-1)		Tingkat Capaian Kinerja dan Realisasi Anggaran RPKD (%)		Realisasi Kinerja Anggaran RPKD s/d Tahun n-1		Tingkat Capaian Kinerja dan Realisasi Anggaran RPJMD s/d Tahun n-1 (%)		Perangkat Daerah Penanggung Jawab	Ket		
					-5			-6		-7		-8		(9) = 8/7 * 100%		(10) = 6+8				(11) = 10/5 * 100%	
					K	Rp		K	Rp	K	Rp	K	Rp	K	Rp	K	Rp			K	Rp
-1	-2	-3	-4															-12	-13		
			Tersedianya Kelengkapan rumah tangga	%	100			100		100			100		100						
			Nilai SAKIP SKPD	nilai				BB		100			inf		100						
	3.27.01.201	Perencanaan, Penganggaran, dan Evaluasi Kinerja Perangkat Daerah	Dokumen Rencana kerja dan keuangan	dokumen	1	22.230.000	0	2	19.070.000	2	16.943.450	100	88,85	2	16.943.450	200	76,22				
	1	3.27.01.201.01	Penyusunan Dokumen Perencanaan Perangkat Daerah	Dokumen rencana kerja perangkat daerah	dokumen	2	22.230.000	0	19.070.000	2	16.943.450	inf	88,85	2	16.943.450	100	76,22	DPP			
Rata-rata Capaian Kinerja ()															100	76,22					
Predikat Kinerja															ST	T					
	3.27.01.202	Administrasi Keuangan Perangkat Daerah	Persentase Laporan Keuangan	%	100	10.595.723.264	0	100	7.807.697.136	100	7.512.713.651	100	96,22	100	7.512.713.651	100	70,9				
	2	3.27.01.202.01	Penyediaan Gaji dan Tunjangan ASN	Gaji dan tunjangan yang dibayarkan	paket	2	10.595.723.264	0	7.807.697.136	2	7.512.713.651	inf	96,22	2	7.512.713.651	100	70,9	DPP			
Rata-rata Capaian Kinerja ()															50	35,45					
Predikat Kinerja															SR	SR					
	3.27.01.206	Administrasi Umum Perangkat Daerah	Persentase sarana dan prasarana kantor dalam keadaan baik dan persentase penyusunan KGB ASN tepat waktu	%	100	417.367.000	0	100	353.071.445	100	303.247.830	100	85,89	100	303.247.830	100	72,66				
			Tersedianya kelengkapan rumah tangga	%	100			100		100			100		100						
			Persentase sarana dan prasarana kantor dalam keadaan baik	%	100			100		100			100		100						
	3	3.27.01.206.01	Penyediaan Komponen Instalasi Listrik/Penerangan Bangunan Kantor	Jumlah alat listrik dan elektronik yang diadakan	item	18	66.264.000	0	7.553.800	18	6.994.800	inf	92,6	18	6.994.800	100	10,56	DPP			
	4	3.27.01.206.02	Penyediaan Peralatan dan Perlengkapan Kantor	Jumlah Proyektor yang diadakan	unit	1	294.000.000	0	131.436.000	2	103.050.000	inf	78,4	2	103.050.000	200	35,05	DPP			
			Jumlah Komputer PC yang diadakan	unit	5					5		inf		5		100		DPP			
			Jumlah kursi yang diadakan	unit	5					5		inf		5		100		DPP			
			jumlah Laptop/ note book yang diadakan	unit	3					3		inf		3		100		DPP			
			Jumlah Mesin scanner yang diadakan	unit	1					2		inf		2		200		DPP			
			Jumlah Microphon Wireless yang diadakan	unit	14					14		inf		14		100		DPP			
			Jumlah Printer yang diadakan	unit	8					9		inf		9		112,5		DPP			
			jumlah UPS yang diadakan	unit	5					1		inf		1		20		DPP			
	5	3.27.01.206.04	Penyediaan Bahan Logistik Kantor	Jumlah alat tulis kantor yang terbeli	item	38	34.614.800	0	24.679.000	105	35.454.850	inf	143,66	105	35.454.850	276,32	102,43	DPP			
			Terlengkapnya belanja alat tulis kantor	item	33					72		inf		72		218,18		DPP			
	6	3.27.01.206.05	Penyediaan Barang Cetak dan Penggandaan	jumlah barang cetak tersedia	item	6	22.488.200	0	16.070.000	8	11.526.700	inf	71,73	8	11.526.700	133,33	51,26	DPP			
			jumlah penggandaan surat dan dokumen	lembar	4000					40593		inf		40593		1.014,83		DPP			
	7	3.27.01.206.09	Penyelenggaraan Rapat Koordinasi dan Konsultasi SKPD	jumlah Nasi dan minuman untuk kebutuhan lembur	porsi	678		0	173.332.645	678	146.221.480	inf	84,36	678	146.221.480	100	inf	DPP			
			Makan/ Snack untuk kebutuhan rapat	kotak/nasi	500					500		inf		500		100		DPP			
			Persentase rapat koordinasi, konsultasi dan sosialisasi	%	100					100		inf		100		100		DPP			
Rata-rata Capaian Kinerja ()															165,29	inf					
Predikat Kinerja															ST	-					
	3.27.01.207	Pengadaan Barang Milik Daerah Penunjang Urusan Pemerintah Daerah	[?]	%	100	600.000	0	0	0	200	0	inf	nan	200	0	200	0				
	8	3.27.01.207.02	Pengadaan Kendaraan Dinas Operasional atau Lapangan	Kendaraan operasional RPH (Angkutan Daging)	unit	1	600.000	0	0	0	0	nan	nan	0	0	0	0	DPP			
Rata-rata Capaian Kinerja ()															0	0					
Predikat Kinerja															SR	SR					
	3.27.01.208	Penyediaan Jasa Penunjang Urusan Pemerintahan Daerah	Persentase sarana dan prasarana kantor dalam keadaan baik dan persentase penyusunan KGB ASN tepat waktu	%	100	62.000.000	0	100	56.020.000	80	48.512.168	80	86,6	80	48.512.168	80	78,25				

No	Kode	Urusan/Bidang Urusan Pemerintahan Daerah dan Program/Kegiatan	Indikator Kinerja Program (outcome)/Kegiatan(output)	Capaian Kinerja RPJMD Pada Tahun 2026 (Akhir Periode RPJMD)		Realisasi (n-###)	Target Kinerja dan Anggaran RKPD Tahun Berjalan yang dievaluasi (tahun n-1)		Realisasi Capaian Kinerja dan Anggaran RKPD yang dievaluasi (Tahun n-1)		Tingkat Capaian Kinerja dan Realisasi Anggaran RKPD (%)		Realisasi Kinerja Anggaran RKPD s/d Tahun n-1		Tingkat Capaian Kinerja dan Realisasi Anggaran RPJMD s/d Tahun n-1 (%)		Perangkat Daerah Penanggung Jawab	Ket		
				-5			-6		-7		-8		(9) = 8/7 * 100%		(10) = 6+8				(11) = 10/5 * 100%	
				K	Rp		K	Rp	K	Rp	K	Rp	K	Rp	K	Rp			K	Rp
-1	-2	-3	-4														-12	-13		
			Persentase sarana dan prasarana kantor dalam keadaan baik	%	100		100	100	100	100	100	100	100	100	100					
9	3.27.01.208.01	Penyediaan Jasa Surat Menyurat	Jumlah Kiriman paket/ kilat khusus	ls	1	8.000.000	0	5.380.000	1	2.000.000	inf	37,17	1	2.000.000	100	25	DPP			
			Jumlah materai 10.000 terbeli	buah	700			538			inf		538		76,86		DPP			
10	3.27.01.208.02	Penyediaan Jasa Komunikasi, Sumber Daya Air dan Listrik	jumlah rekening telepon, Air dan listrik	rekening	4	54.000.000	0	50.640.000	13	46.512.168	inf	91,85	13	46.512.168	325	86,13	DPP			
			jumlah internet ,rekening telepon, rekening air, rekening listrik yang dibayarkan	rekening	2			10			inf		10		500		DPP			
Rata-rata Capaian Kinerja ()															43,56	11,11				
Predikat Kinerja															SR	SR				
	3.27.01.209	Pemeliharaan Barang Milik Daerah Penunjang Urusan Pemerintahan Daerah	Persentase sarana dan prasarana kantor dalam keadaan baik dan persentase penyusunan KGB ASN tepat waktu	%	100	693.526.599	0	100	666.075.553	100	396.465.047	100	59,52	100	396.465.047	100	57,17			
			Persentase kondisi sarana dan Prasarana Kantor dalam keadaan baik dan persentase penyusunan KGB ASN Tepat Waktu	%	100			100		100		100		100		100				
			Persentase kondisi sarana dan Prasarana Kantor dalam keadaan baik dan persentase penyusunan KGB ASN Tepat Waktu	%	100			100		100		100		100		100				
			Persentase sarana dan prasarana kantor dalam keadaan baik	%	100			100		100		100		100		100				
11	3.27.01.209.01	Penyediaan Jasa Pemeliharaan, Biaya Pemeliharaan, dan Pajak Kendaraan Perorangan Dinas atau Kendaraan Dinas Jabatan	ikan, Pajak tahunan dan Kir kendaraan roda empat eselon 2	unit	1	326.550.000	0	321.347.554	1	203.819.932	inf	63,43	1	203.819.932	100	62,42	DPP			
			Pemeliharaan, perbaikan dan Pajak tahunan kendaraan roda dua	unit	51			11			inf		11		21,57		DPP			
			Pemeliharaan, perbaikan dan Pajak tahunan kendaraan roda tiga	unit	5			10			inf		10		200		DPP			
			Pemeliharaan, perbaikan, Pajak tahunan dan Kir kendaraan roda empat	unit	7			7			inf		7		100		DPP			
12	3.27.01.209.06	Pemeliharaan Peralatan dan Mesin Lainnya	Jumlah Notebook dan Laptop yang di perbaiki	buah	12	46.385.000	0	25.235.000	3	13.683.700	inf	54,23	3	13.683.700	25	29,5	DPP			
			Jumlah peripheral Komputer yang di beli	item	20			14			inf		14		70		DPP			
13	3.27.01.209.09	Pemeliharaan/Rehabilitasi Gedung Kantor dan Bangunan Lainnya	lyuran retribusi sampah	bulan	12	320.591.599	0	319.492.999	12	178.961.415	inf	56,01	12	178.961.415	100	55,82	DPP			
			Jasa cleaning service	bulan	12			12			inf		12		100		DPP			
			Jumlah pintu, Jendela, llantai, pagar, atap, loteng luar/dalam,talang air, saluran air , taman, dan lain-lain	ls	1			1			inf		1		100		DPP			
			peralatan kebersihan dan bahan pembersih terbeli	item	25			50			inf		50		200		DPP			
			Jumlah alat kebersihan dan bahan pembersih yang terbeli	item	11			11			inf		11		100		DPP			
			Luas bangunan gedung dan gapura yang di cat Ulang	paket	1			0			nan		0		0		DPP			
			Ganti atap	unit	1			1			inf		1		100		DPP			
			Kunci Pintu	unit	1			1			inf		1		100		DPP			
			Pengecatan	unit	1			1			inf		1		100		DPP			
			Perbaikan kandang	unit	1			1			inf		1		100		DPP			
Rata-rata Capaian Kinerja ()															38,89	11,36				
Predikat Kinerja															SR	SR				
		URUSAN PEMERINTAHAN WAJIB YANG TIDAK BERKAITAN DENGAN PELAYANAN DASAR				985.000.000	0		1.269.428.500		960.379.275		75,65		960.379.275		97,5			

No	Kode	Urusan/Bidang Urusan Pemerintah Daerah dan Program/Kegiatan	Indikator Kinerja Program (outcome)/Kegiatan(output)	Capaian Kinerja RPJMD Pada Tahun 2026 (Akhir Periode RPJMD)		Realisasi (n-###)	Target Kinerja dan Anggaran RKPD Tahun Berjalan yang dievaluasi (tahun n-1)		Realisasi Capaian Kinerja dan Anggaran RKPD yang dievaluasi (Tahun n-1)		Tingkat Capaian Kinerja dan Realisasi Anggaran RKPD (%)		Realisasi Kinerja Anggaran RKPD s/d Tahun n-1		Tingkat Capaian Kinerja dan Realisasi Anggaran RPJMD s/d Tahun n-1 (%)		Perangkat Daerah Penanggung Jawab	Ket		
				-5			-6		-7		-8		(9) = 8/7 * 100%		(10) = 6+8				(11) = 10/5 * 100%	
				K	Rp		K	Rp	K	Rp	K	Rp	K	Rp	K	Rp			K	Rp
-1	-2	-3	-4														-12	-13		
	2.09	URUSAN PEMERINTAHAN BIDANG PANGAN			985.000.000			1.269.428.500		960.379.275		75,65		960.379.275		97,5				
	2.09.02	PROGRAM PENGELOLAAN SUMBER DAYA EKONOMI UNTUK KEDAULATAN dan KEMANDIRIAN PANGAN	[?]	20,49	0	0	[?]	0	0	0	nan	nan	0	0	nan					
	2.09.02.201	Penyediaan Infrastruktur dan Seluruh Pendukung Kemandirian Pangan sesuai Kewenangan Daerah Kabupaten/Kota	[?]	100	0	0	0	0	0	0	nan	nan	0	0	nan					
	1 2.09.02.201.01	Penyediaan Infrastruktur Lumbung Pangan	Jumlah Sarana Pendukung yang disediakan	unit	1	0	0	0	0	0	nan	nan	0	0	nan	DPP				
Rata-rata Capaian Kinerja ()																0	nan			
Predikat Kinerja																SR	-			
	2.09.03	PROGRAM PENINGKATAN DIVERSIFIKASI DAN KETAHANAN PANGAN MASYARAKAT	Konsumsi Energi per Kapita	kkal	2112,9	1.500.000.000	0	2112,9	2.181.485.000	2112,9	1.834.199.250	100	84,08	2112,9	1.834.199.250	100	122,28			
			Konsumsi Protein per Kapita	gr/kap	210057			61,9	61,9	61,9		100		61,9		0,03				
			Margin Tataniaga Pangan Utama	%	10			7,69	10	10		130,04		10		100				
	2.09.03.201	Penyediaan dan Penyaluran Pangan Pokok atau Pangan Lainnya sesuai dengan Kebutuhan Daerah Kabupaten/Kota dalam rangka Stabilitas Pasokan dan Harga Pangan	1. Persentase peningkatan ketersediaan pangan menurut produksi (ton) 2. Persentase peningkatan ketersediaan energi (kkal/kapita/hari) 3. Persentase peningkatan ketersediaan protein dan lemak (gram/kapita/hari)	%	80	420.000.000	0	80	534.790.000	80	498.520.400	100	93,22	80	498.520.400	100	118,7			
	1 2.09.03.201.01	Penyediaan Informasi Harga Pangan dan Neraca Bahan Makanan	Jumlah dokumen NBM	dokumen	1	20.000.000	0		15.070.000	1	13.218.500	inf	87,71	1	13.218.500	100	66,09	DPP		
			Jumlah Informasi Media	bulan	12				12	12		inf		12		100		DPP		
			Jumlah Laporan	laporan	12				12	12		inf		12		100		DPP		
	2 2.09.03.201.02	Penyediaan Pangan Berbasis Sumber Daya Lokal	Jumlah kelompok yang dibantu	kwt	11	350.000.000	0		519.720.000	11	485.301.900	inf	93,38	11	485.301.900	100	138,66	DPP		
	3 2.09.03.201.06	Pengembangan Kelembagaan Usaha Pangan Masyarakat dan Toko Tani Indonesia	Terbentuknya TTIC Kota Bukittinggi	TTIC	1	50.000.000	0		0	0		nan	nan	0	0	0	0	DPP		
Rata-rata Capaian Kinerja ()																80	68,25			
Predikat Kinerja																T	S			
	2.09.03.204	Pelaksanaan Pencapaian Target Konsumsi Pangan Perkapita/Tahun sesuai dengan Angka Kecukupan Gizi	Persentase capaian skor pola pangan harapan	%	82	330.000.000	0	100	555.952.500	80	418.579.225	80	75,29	80	418.579.225	97,56	126,84			
			Persentase lahan pekarangan yang dimanfaatkan	%	20		0	20	22	22		110		22		110				
	4 2.09.03.204.02	Pemberdayaan Masyarakat dalam Pengankaragaman Konsumsi Pangan Berbasis Sumber Daya Lokal	Aquaponik/Hidroponik	unit	60	300.000.000	0		536.192.500	60	412.941.725	inf	77,01	60	412.941.725	100	137,65	DPP		
			Jumlah bibit tanaman yang diserahkan kepada masyarakat	batang	5000				4001000			inf		4001000		80.020,00		DPP		
			Jumlah lomba B2SA dan pengolahan pangan lokal tingkat Kota Bukittinggi yang diselenggarakan	kali	1				1	1		inf		1		100		DPP		
			Pengembangan P2L	kwt	7				7	7		inf		7		100		DPP		
			Penumbuhan P2L	kwt	4				7	7		inf		7		175		DPP		
	5 2.09.03.204.03	Koordinasi dan Sinkronisasi Pemantauan dan Evaluasi Konsumsi per Kapita per Tahun	Jumlah dokumen pola konsumsi masyarakat yang tersusun tepat waktu	dokumen	1	30.000.000	0		19.760.000	1	5.637.500	inf	28,53	1	5.637.500	100	18,79	DPP		
			Jumlah peserta Sosialisasi Pola Konsumsi B2SA	orang	1000				1000			inf		1000		100		DPP		
Rata-rata Capaian Kinerja ()																6.724,58	31,29			
Predikat Kinerja																ST	SR			
	2.09.04	PROGRAM PENANGANAN KERAWANAN PANGAN	Ketersediaan pangan utama	ton	15	195.000.000	0	23000	158.162.000	15	47.470.550	0,07	30,01	15	47.470.550	100	24,34			
			Ketersediaan Pangan Utama	ton	15			60		15		25		15		100				

No	Kode	Urusan/Bidang Urusan Pemerintah Daerah dan Program/Kegiatan	Indikator Kinerja Program (outcome)/Kegiatan(output)		Capaian Kinerja RPJMD Pada Tahun 2026 (Akhir Periode RPJMD)		Realisasi (n-###)	Target Kinerja dan Anggaran RKPd Tahun Berjalan yang dievaluasi (tahun n-1)		Realisasi Capaian Kinerja dan Anggaran RKPd yang dievaluasi (Tahun n-1)		Tingkat Capaian Kinerja dan Realisasi Anggaran RKPd (%)		Realisasi Kinerja Anggaran RKPd s/d Tahun n-1		Tingkat Capaian Kinerja dan Realisasi Anggaran RPJMD s/d Tahun n-1 (%)		Perangkat Daerah Penanggung Jawab	Ket	
					-5	-6		-7		-8		(9) = 8/7 * 100%		(10) = 6+8		(11) = 10/5 * 100%				
					K	Rp		K	Rp	K	Rp	K	Rp	K	Rp	K	Rp			K
	2.09.04.201	Penyusunan Peta Kerentanan dan Ketahanan Pangan Kecamatan	1. Persentase Aspek Ketersediaan pangan 2. Persentase Aspek Akses Pangan 3. Persentase Aspek Pemanfaatan Pangan	%	80	0	0	10	23.301.000	80	21.184.150	800	90,92	80	21.184.150	100	inf			
	1 2.09.04.201.01	Penyusunan, Pemutakhiran dan Analisis Peta Ketahanan dan Kerentanan Pangan	Dokumen FSVA	dokumen	1	0	0		23.301.000	1	21.184.150	inf	90,92	1	21.184.150	100	inf	DPP		
			Dokumen SKPG	dokumen	1					1		inf		1		100		DPP		
Rata-rata Capaian Kinerja ()																	100	inf		
Predikat Kinerja																	ST	-		
	2.09.04.202	Penanganan Kerawanan Pangan Kewenangan Kabupaten/Kota	Persentase Pengadaan Cadangan Pangan Pemerintah Daerah	%	90	195.000.000	0	10	111.560.000	90	5.102.250	900	4,57	90	5.102.250	100	2,62			
	2 2.09.04.202.02	Pelaksanaan Pengadaan, Pengelolaan, dan Penyaluran Cadangan Pangan pada Kerawanan Pangan yang Mencakup dalam 1 (satu) Daerah Kabupaten/Kota	Tersedianya Bahan Pokok Cadangan Pangan Pemerintah Daerah	tonberas	13	195.000.000	0		111.560.000	0	5.102.250	nan	4,57	0	5.102.250	0	2,62	DPP		
Rata-rata Capaian Kinerja ()																	0	1,31		
Predikat Kinerja																	SR	SR		
	2.09.05	PROGRAM PENGAWASAN KEAMANAN PANGAN	Bahan pangan segar asal tumbuhan terkontaminasi di atas ambang batas	%	24	80.000.000	0	24	87.650.000	24	33.986.500	100	38,78	24	33.986.500	100	42,48			
	2.09.05.201	Pelaksanaan Pengawasan Keamanan Pangan Segar Daerah Kabupaten/Kota	Persentase komoditi yang aman dikonsumsi	%	90	40.000.000	0	90	43.825.000	92	16.993.250	102,22	38,78	92	16.993.250	102,22	42,48			
	1 2.09.05.201.04	Rekomendasi Keamanan Pangan Segar Asal Tumbuhan Daerah Kabupaten/Kota	Jumlah komoditi pangan yang dikonsumsi masyarakat yang diuji	jenis	25	40.000.000	0		43.825.000	25	16.993.250	inf	38,78	25	16.993.250	100	42,48	DPP		
			jumlah peserta sosialisasi keamanan pangan	org	150					180		inf		180		120		DPP		
Rata-rata Capaian Kinerja ()																	110	42,48		
Predikat Kinerja																	ST	SR		
	3	URUSAN PEMERINTAHAN PILIHAN			8.187.664.384	0		3.838.900.857		4.385.483.502	114,24			4.385.483.502		53,56				
	3.25	PROGRAM PENGELOLAAN PERIKANAN TANGKAP			591.879.100	0		1.073.572.340		1.745.686.410	162,61			1.745.686.410		294,94				
	3.25.04	PROGRAM PENGELOLAAN PERIKANAN BUDIDAYA	Nilai produksi perikanan budidaya	ribuan rupiah	9471120	783.758.200	0	9471120	1.609.800.000	947	2.879.954.402	0,01	178,9	947	2.879.954.402	0,01	367,45			
			Nilai produksi perikanan budidaya	ribuan rupiah	9471120			9471120	0	0	0	0	0	0	0	0	0			
	3.25.04.204	Pengelolaan Pembudidayaan Ikan	Nilai produksi perikanan budidaya	ribuan rupiah	4711120	391.879.100	0	9471120	804.900.000	0	1.439.977.201	0	178,9	0	1.439.977.201	0	367,45			
			Terpenuhiya prasarana perbenihan (UPTD Balai Benih Ikan Hias)	%	100		0	100	0	0	0	0	0	0	0	0	0			
	1 3.25.04.204.02	Penyediaan Prasarana Pembudidayaan Ikan dalam 1 (Satu) Daerah Kabupaten/Kota	Pengadaan mesin pelet	unit	1	299.179.000	0		217.899.000	2	628.774.229	inf	288,56	2	628.774.229	200	210,17	DPP		
			Pengembangan budidaya nila	pokdakan	1				1		inf			1		100		DPP		
			Kolam, Bak dan Saluran yang terehab (UPTD Balai Benih Ikan Hias)	paket	1			1	1		100			1		100		DPP		
	2 3.25.04.204.03	Penjaminan Ketersediaan Sarana Pembudidayaan Ikan dalam 1 (Satu) Daerah Kabupaten/Kota	Pengadaan benih/anak ikan	ekor	90000	92.700.100	0		587.001.000	90000	811.202.972	inf	138,19	90000	811.202.972	100	875,08	DPP		
			Pengadaan kolam terpal	pokdakan	7				7		inf			7		100		DPP		
			Pengadaan pakan ikan	kg	8000				8000		inf			8000		100		DPP		
			Pengadaan Sarana dan Prasarana budidaya	pokdakan	7				7		inf			7		100		DPP		
			jumlah produksi benih ikan (UPTD Balai Benih Ikan Hias)	ekor	208200			208200	50688.55		24,35			50688.55		24,35		DPP		
Rata-rata Capaian Kinerja ()																	103,04	542,62		
Predikat Kinerja																	ST	ST		
	3.25.06	PROGRAM PENGOLAHAN DAN PEMASARAN HASIL PERIKANAN	Persentase pengembangan produk perikanan	%	6,5	400.000.000	0	5	537.344.680	6,5	611.418.418	130	113,79	6,5	611.418.418	100	152,85			

No	Kode	Urusan/Bidang Urusan Pemerintah Daerah dan Program/Kegiatan	Indikator Kinerja Program (outcome)/Kegiatan(output)	Capaian Kinerja RPJMD Pada Tahun 2026 (Akhir Periode RPJMD)		Realisasi (n-###)	Target Kinerja dan Anggaran RKPd Tahun Berjalan yang dievaluasi (tahun n-1)		Realisasi Capaian Kinerja dan Anggaran RKPd yang dievaluasi (Tahun n-1)		Tingkat Capaian Kinerja dan Realisasi Anggaran RKPd (%)		Realisasi Kinerja Anggaran RKPd s/d Tahun n-1		Tingkat Capaian Kinerja dan Realisasi Anggaran RPJMD s/d Tahun n-1 (%)		Perangkat Daerah Penanggung Jawab	Ket		
				-5			-6		-7		-8		(9) = 8/7 * 100%		(10) = 6+8				(11) = 10/5 * 100%	
				K	Rp		K	Rp	K	Rp	K	Rp	K	Rp	K	Rp			K	Rp
	3.27.04	PROGRAM PENGENDALIAN KESEHATAN HEWAN DAN KESEHATAN MASYARAKAT VETERINER	Persentase pengembangan produk peternakan	%	8	685.678.228	0	8	1.179.454.310	8	1.139.693.014	100	96,63	8	1.139.693.014	100	166,21			
			Persentase penurunan kasus penyakit hewan	%	4		0	4		4		100		4		100				
	3.27.04.201	Penjaminan Kesehatan Hewan, Penutupan dan Pembukaan Daerah Wabah Penyakit Hewan Menular Dalam daerah Kabupaten/Kota	Persentase penurunan kasus penyakit Penyakit Hewan Menular Strategis (PHMS)	%	0	67.586.170	0	0	72.779.804	100	101.074.771	inf	138,88	100	101.074.771	inf	149,55			
1	3.27.04.201.01	Pengendalian dan Penanggulangan Penyakit Hewan dan Zoonosis	Jumlah penertiban anjing liar	kali	5	67.586.170	0		72.779.804	5	101.074.771	inf	138,88	5	101.074.771	100	149,55	DPP		
			Jumlah peserta sosialisasi tentang penyakit hewan menular	org	50					50		inf		50		100		DPP		
			Pembayaran honorarium tenaga kontrak	org	1					1		inf		1		100		DPP		
Rata-rata Capaian Kinerja ()																100	149,55			
Predikat Kinerja																ST	ST			
	3.27.04.203	Pengelolaan Pelayanan Jasa Laboratorium dan Jasa Medik Veteriner dalam Daerah Kabupaten/Kota	Persentase meningkatnya kesehatan hewan	%	50	250.252.944	0	50	250.252.944	50	244.499.579	100	97,7	50	244.499.579	100	97,7			
			Persentase meningkatnya kesehatan hewan (UPTD Pusat Kesehatan Hewan)	%	50		0	50		50		100		50		100				
2	3.27.04.203.02	Penyediaan Pelayanan Jasa Medik Veteriner	Jumlah Vaksinasi Rabies	ekor	900	250.252.944	0		250.252.944	4496	244.499.579	inf	97,7	4496	244.499.579	499,56	97,7	DPP		
			Pemeriksaan hewan Qurban	ekor	1000					2202		inf		2202		320,2		DPP		
			Pemeriksaan Kesehatan Hewan Besar	ekor	30					68		inf		68		226,67		DPP		
			Pengobatan hewan Kesayangan	ekor	4100					3914		inf		3914		95,46		DPP		
			Sterilisasi hewan penular rabies (HPR)	ekor	20					5257		inf		5257		26.285,00		DPP		
			Jumlah Vaksinasi Rabies (UPTD Pusat Kesehatan Hewan)	ekor	900					900		0		0		0		DPP		
			Pemeriksaan hewan (UPTD Pusat Kesehatan Hewan)	ekor	1000					1000		0		0		0		DPP		
			Qurban Pemeriksaan Kesehatan Hewan Besar (UPTD Pusat Kesehatan Hewan)	ekor	300					30		0		0		0		DPP		
			Pengobatan hewan Kesayangan (UPTD Pusat Kesehatan Hewan)	ekor	4100					4100		0		0		0		DPP		
			Sterilisasi hewan penular rabies (HPR) (UPTD Pusat Kesehatan Hewan)	ekor	20					20		0		0		0		DPP		
Rata-rata Capaian Kinerja ()																2.102,07	48,85			
Predikat Kinerja																ST	SR			
	3.27.04.204	Penerapan dan Pengawasan Persyaratan Teknis Kesehatan Masyarakat Veteriner	Persentase produk peternakan yang diolah	%	8	25.000.000	0	8	266.694.407	8	224.272.157	100	84,09	8	224.272.157	100	897,09			
			Persentase produk peternakan yang diolah (UPTD Rumah Potong Hewan)	%	8		0	8		8		100		8		100				
3	3.27.04.204.01	Pendampingan Unit Usaha Hewan dan Produk Hewan	jumlah pemotongan sapi dan kerbau	ekor	6175		0		243.046.407	1100	202.361.757	inf	83,26	1100	202.361.757	17,81	inf	DPP		
			jumlah pemotongan sapi dan kerbau (UPTD Rumah Potong Hewan)	ekor	6175					6175		96,15		5937		96,15		DPP		
4	3.27.04.204.02	Pengawasan Peredaran Hewan dan Produk Hewan	Jumlah sampel bahan pangan asal hewan	sampe	120	25.000.000	0		23.648.000	120	21.910.400	inf	92,65	120	21.910.400	100	87,64	DPP		
5	3.27.04.204.03	Penetapan Pemenuhan Persyaratan Teknis	Jumlah Peserta pelatihan pemotongan hewan qurban yang ASUH	orang	30		0		0	0		nan	nan	0		0	nan	DPP		

No	Kode	Urusan/Bidang Urusan Pemerintahan Daerah dan Program/Kegiatan	Indikator Kinerja Program (outcome)/Kegiatan(output)	Capaian Kinerja RPJMD Pada Tahun 2026 (Akhir Periode RPJMD)		Realisasi (n-###)	Target Kinerja dan Anggaran RKPd Tahun Berjalan yang dievaluasi (tahun n-1)		Realisasi Capaian Kinerja dan Anggaran RKPd yang dievaluasi (Tahun n-1)		Tingkat Capaian Kinerja dan Realisasi Anggaran RKPd (%)		Realisasi Kinerja Anggaran RKPd s/d Tahun n-1		Tingkat Capaian Kinerja dan Realisasi Anggaran RPJMD s/d Tahun n-1 (%)		Perangkat Daerah Penanggung Jawab	Ket		
				-5			-6		-7		-8		(9) = 8/7 * 100%		(10) = 6+8				(11) = 10/5 * 100%	
				K	Rp		K	Rp	K	Rp	K	Rp	K	Rp	K	Rp			K	Rp
-1	-2	-3	-4														-12	-13		
	5.01.02.202	Analisis Data dan Informasi Pemerintahan Daerah Bidang Perencanaan Pembangunan Daerah	Persentase data perencanaan terupdate	%	95	231.397.192	0	80	95.537.600	80	71.369.168	100	74,7	80	71.369.168	84,21	30,84			
			Persentase data untuk perencanaan yang tersedia	%	90		0	80		80		100		80		88,89				
5	5.01.02.202.01	Analisis Data dan Informasi Perencanaan Pembangunan Daerah	Proses bisnis sistem informasi perencanaan kota Bukittinggi	dok	1	102.693.435	0	[?]	0	0	0	nan	nan	0	0	0		BAPELITBANG		
6	5.01.02.202.02	Pembinaan dan Pemanfaatan Data dan Informasi Perencanaan Pembangunan Perangkat Daerah	Jumlah Item Data yang divalidasi	data	500	128.703.757	0	300	95.537.600	300	71.369.168	100	74,7	300	71.369.168	60	55,45		BAPELITBANG	
			Jumlah SKPD yang menyediakan item data dan kelengkapan data	data	28			28		28		100		28		100			BAPELITBANG	
			Peremuan Forum Data	kali	4			4		4		100		4		100			BAPELITBANG	
Rata-rata Capaian Kinerja ()															32,5	9,24				
Predikat Kinerja															SR	SR				
	5.01.02.203	Pengendalian, Evaluasi dan Pelaporan Bidang Perencanaan Pembangunan Daerah	Persentase Target Kinerja RPJMD yang terpenuhi	%	100	192.857.034	0	80	65.649.600	80	45.501.952	100	69,31	80	45.501.952	80	23,59			
7	5.01.02.203.01	Koordinasi Pengendalian Perencanaan dan Pelaksanaan Pembangunan Daerah di Kabupaten/Kota	Laporan Monitoring dan evaluasi capaian target kinerja SKPD	laporan	24	192.857.034	0	4	65.649.600	4	45.501.952	100	69,31	4	45.501.952	16,67	23,59		BAPELITBANG	
			laporan Monitoring dan evaluasi serta perhitungan capaian RPJMD	laporan	6			1		1		100		1		16,67			BAPELITBANG	
Rata-rata Capaian Kinerja ()															3,33	3,37				
Predikat Kinerja															SR	SR				
	5.01.03	PROGRAM KOORDINASI DAN SINKRONISASI PERENCANAAN PEMBANGUNAN DAERAH	Persentase Kesesuaian Program antar dokumen Perencanaan	%	100	8.726.743.460	0	100	1.209.184.000	77	858.362.834	77	70,99	77	858.362.834	77	9,84			
	5.01.03.201	Koordinasi Perencanaan Bidang Pemerintahan dan Pembangunan Manusia	Jumlah analisis tematik yang dilaksanakan	rekomendasi	30	2.920.171.500	0	5	222.542.000	5	169.500.708	100	76,17	5	169.500.708	16,67	5,8			
			Jumlah Fasilitas Sinkronisasi Perencanaan tingkat Provinsi/ pusat yang ditindaklanjuti	rekomendasi	54		0	0		0		nan		0		0				
1	5.01.03.201.01	Koordinasi Penyusunan Dokumen Perencanaan Pembangunan Daerah Bidang Pemerintahan (RPJPD, RPJMD dan RKPd)	Dokumen perencanaan SKPD bidang pemerintahan yang sinergis	dok	98	395.000.000	0	14	70.533.000	14	57.083.560	100	80,93	14	57.083.560	14,29	14,45		BAPELITBANG	
			Hasil inventarisasi dokumen sektoral dan spasial terkait tema pembangunan Bidang Pemerintahan	dok	6			1		1		100		1		16,67			BAPELITBANG	
2	5.01.03.201.02	Asistensi Penyusunan Dokumen Perencanaan Pembangunan Perangkat Daerah Bidang Pemerintahan	5.01.03.201.02	rekomendasi	6	363.450.500	0	[?]	0	0	0	nan	nan	0	0	0			BAPELITBANG	
3	5.01.03.201.03	Pelaksanaan Monitoring dan Evaluasi Penyusunan Dokumen Perencanaan Pembangunan Perangkat Daerah Bidang Pemerintahan	Hasil Monitoring dan evaluasi capaian target kinerja SKPD Bidang Pemerintahan	dok	42	200.000.000	0	[?]	0	0	0	nan	nan	0	0	0			BAPELITBANG	
			Hasil monitoring dan evaluasi target kinerja tematik	dok	6			[?]		0		nan		0		0			BAPELITBANG	
4	5.01.03.201.04	Koordinasi Pelaksanaan Sinergitas dan Harmonisasi Perencanaan Pembangunan Daerah Bidang Pemerintahan	hasil tindak lanjut pertemuan fasilitasi provinsi/pusat	rekomendasi	24	200.000.000	0	[?]	0	0	0	nan	nan	0	0	0			BAPELITBANG	
			Pertemuan Fasilitasi Provinsi/ Pusat Bidang Pemerintahan yang dihadiri	kali	24			[?]		0		nan		0		0			BAPELITBANG	

No	Kode	Urusan/Bidang Urusan Pemerintah Daerah dan Program/Kegiatan	Indikator Kinerja Program (outcome)/Kegiatan(output)		Capaian Kinerja RPJMD Pada Tahun 2026 (Akhir Periode RPJMD)		Realisasi (n-###)	Target Kinerja dan Anggaran RKPd Tahun Berjalan yang dievaluasi (tahun n-1)		Realisasi Capaian Kinerja dan Anggaran RKPd yang dievaluasi (Tahun n-1)		Tingkat Capaian Kinerja dan Realisasi Anggaran RKPd (%)		Realisasi Kinerja Anggaran RKPd s/d Tahun n-1		Tingkat Capaian Kinerja dan Realisasi Anggaran RPJMD s/d Tahun n-1 (%)		Perangkat Daerah Penanggung Jawab	Ket		
					-5			-6		-7		-8		(9) = 8/7 * 100%		(10) = 6+8				(11) = 10/5 * 100%	
					K	Rp		K	Rp	K	Rp	K	Rp	K	Rp	K	Rp			K	Rp
5	5.01.03.201.05	Koordinasi Penyusunan Dokumen Perencanaan Pembangunan Daerah Bidang Pembangunan Manusia (RPJPD, RPJMD dan RKPd)	Dokumen perencanaan SKPD bidang pembangunan manusia yang sinergis	dok	98	500.000.000	0	14	44.805.000	14	35.684.381	100	79,64	14	35.684.381	14,29	7,14	BAPELITBANG			
			Hasil inventarisasi dokumen sektoral dan spasial terkait tema pembangunan (termasuk TKPK)	dok	7			2		2		100		2		28,57		BAPELITBANG			
6	5.01.03.201.06	Asistensi Penyusunan Dokumen Perencanaan Pembangunan Perangkat Daerah Bidang Pembangunan Manusia	Rekomendasi Hasil Pembahasan Tematik Bidang Pembangunan Manusia	rekomendasi	24	362.450.500	0	5	32.350.000	5	15.564.335	100	48,11	5	15.564.335	20,83	4,29	BAPELITBANG			
7	5.01.03.201.07	Pelaksanaan Monitoring dan Evaluasi Penyusunan Dokumen Perencanaan Pembangunan Perangkat Daerah Bidang Pembangunan Manusia	Hasil Monitoring dan evaluasi capaian target kinerja SKPD Bidang Pemerintahan	dok	6	200.000.000	0	[?]	0	0	0	nan	nan	0	0	0	0	BAPELITBANG			
			Hasil monitoring dan evaluasi target kinerja tematik	dok	6			[?]		0		nan		0		0		BAPELITBANG			
8	5.01.03.201.08	Koordinasi Pelaksanaan Sinergitas dan Harmonisasi Perencanaan Pembangunan Daerah Bidang Pembangunan Manusia	hasil tindak lanjut pertemuan fasilitasi provinsi/pusat	rekomendasi	30	699.270.500	0	5	74.854.000	5	61.168.432	100	81,72	5	61.168.432	16,67	8,75	BAPELITBANG			
			Pertemuan Fasilitasi Provinsi/ Pusat Bidang Pembangunan Manusia yang dihadiri	kali	120			20		20		100		20		16,67	4,33	BAPELITBANG			
Rata-rata Capaian Kinerja ()																9,14	4,33				
Predikat Kinerja																SR	SR				
9	5.01.03.202	Koordinasi Perencanaan Bidang Perekonomian dan SDA (Sumber Daya Alam)	Jumlah analisis tematik yang dilaksanakan	Dok	10	983.765.650	0	10	184.538.000	10	113.484.361	100	61,5	10	113.484.361	100	11,54				
9	5.01.03.202.01	Koordinasi Penyusunan Dokumen Perencanaan Pembangunan Daerah Bidang Perekonomian (RPJPD, RPJMD dan RKPd)	Dokumen Perencanaan SKPD Bidang Perencanaan	dok	12	25.000.000	0	[?]	0	0	0	nan	nan	0	0	0	0	BAPELITBANG			
			Hasil Inventarisasi dokumen sektoral dan spasial terkait tema pembangunan Bidang Perekonomian	dok	7			[?]		0		nan		0		0		BAPELITBANG			
10	5.01.03.202.02	Asistensi Penyusunan Dokumen Perencanaan Pembangunan Perangkat Daerah Bidang Perekonomian	Rekomendasi Hasil Pembahasan Tematik Bidang Perekonomian	dok	7	71.760.800	0	7	48.760.000	7	21.821.142	100	44,75	7	21.821.142	100	30,41	BAPELITBANG			
11	5.01.03.202.03	Pelaksanaan Monitoring dan Evaluasi Penyusunan Dokumen Perencanaan Pembangunan Perangkat Daerah Bidang Perekonomian	Hasil Monitoring dan evaluasi capaian target kinerja SKPD lingkup bidang perekonomian	dok	12	40.262.750	0	[?]	0	0	0	nan	nan	0	0	0	0	BAPELITBANG			
			Hasil Monitoring dan evaluasi capaian target kinerja Tematik Lingkup Bidang Perekonomian	dok	7			[?]		0		nan		0		0		BAPELITBANG			
12	5.01.03.202.04	Koordinasi Pelaksanaan Sinergitas dan Harmonisasi Perencanaan Pembangunan Daerah Bidang Perekonomian	Hasil Tindak lanjut Pertemuan Fasilitasi Provinsi/ Pusat	rekomendasi	5	82.000.000	0	5	58.915.000	5	47.003.697	100	79,78	5	47.003.697	100	57,32	BAPELITBANG			
			Pertemuan Fasilitasi Provinsi/ Pusat yang dihadiri	kali	80			16		16		100		16		20		BAPELITBANG			
13	5.01.03.202.05	Koordinasi Penyusunan Dokumen Perencanaan Pembangunan Daerah Bidang SDA (RPJPD, RPJMD dan RKPd)	Dokumen Perencanaan SKPD Bidang Perencanaan	dok	30	197.352.800	0	[?]	0	0	0	nan	nan	0	0	0	0	BAPELITBANG			
			Hasil Inventarisasi dokumen sektoral dan spasial terkait tema pembangunan Bidang SDA	dok	12			[?]		0		nan		0		0		BAPELITBANG			
14	5.01.03.202.06	Asistensi Penyusunan Dokumen Perencanaan Pembangunan Perangkat Daerah Bidang SDA	Rekomendasi Hasil Pembahasan Tematik Bidang SDA	rekomendasi	15	197.352.800	0	3	30.023.000	3	17.895.942	100	59,61	3	17.895.942	20	9,07	BAPELITBANG			

No	Kode	Urusan/Bidang Urusan Pemerintahan Daerah dan Program/Kegiatan	Indikator Kinerja Program (outcome)/Kegiatan(output)	Capaian Kinerja RPJMD Pada Tahun 2026 (Akhir Periode RPJMD)		Realisasi (n-###)	Target Kinerja dan Anggaran RKPD Tahun Berjalan yang dievaluasi (tahun n-1)		Realisasi Capaian Kinerja dan Anggaran RKPD yang dievaluasi (Tahun n-1)		Tingkat Capaian Kinerja dan Realisasi Anggaran RKPD (%)		Realisasi Kinerja Anggaran RKPD s/d Tahun n-1		Tingkat Capaian Kinerja dan Realisasi Anggaran RPJMD s/d Tahun n-1 (%)		Perangkat Daerah Penanggung Jawab	Ket		
				-5			-6		-7		-8		(9) = 8/7 * 100%		(10) = 6+8				(11) = 10/5 * 100%	
				K	Rp		K	Rp	K	Rp	K	Rp	K	Rp	K	Rp			K	Rp
15	5.01.03.202.07	Pelaksanaan Monitoring dan Evaluasi Penyusunan Dokumen Perencanaan Pembangunan Perangkat Daerah Bidang SDA	Hasil Inventarisasi dokumen sektoral dan spasial terkait tema pembangunan Bidang SDA	dok	12	74.007.300	0	[?]	0	0	0	nan	nan	0	0	0	0	BAPELITBANG		
			Hasil Monitoring dan evaluasi capaian target kinerja SKPD	dok	6			[?]	0	0	0	nan	nan	0	0	0	0	BAPELITBANG		
16	5.01.03.202.08	Koordinasi Pelaksanaan Sinergitas dan Harmonisasi Perencanaan Pembangunan Daerah Bidang SDA	Hasil Tindak lanjut Pertemuan Fasilitas Provinsi/ Pusat	rekomendasi	6	296.029.200	0	2	46.840.000	2	26.763.580	100	57,14	2	26.763.580	33,33	9,04	BAPELITBANG		
			Pertemuan Fasilitas Provinsi/ Pusat yang dihadiri	kali	6			6		6		100		6		23,08		BAPELITBANG		
Rata-rata Capaian Kinerja ()																10,59	6,61			
Predikat Kinerja																SR	SR			
17	5.01.03.203.01	Koordinasi Perencanaan Bidang Infrastruktur dan Kewilayahan	jumlah Fasilitas Sinkronisasi Perencanaan tingkat Provinsi/ pusat yang ditindaklanjuti	Dok	6	459.434.580	0	4	197.512.000	4	146.196.348	100	74,02	4	146.196.348	66,67	31,82			
			Koordinasi Penyusunan Dokumen Perencanaan Pembangunan Daerah Bidang Infrastruktur (RPJPD, RPJMD dan RKPD)	dok	40	117.128.000	0	[?]	0	0	0	nan	nan	0	0	0	0	BAPELITBANG		
			Hasil Inventarisasi dokumen sektoral dan spasial terkait tema pembangunan Bidang Infrastruktur	dok	54			[?]	0	0	0	nan	nan	0	0	0	0	BAPELITBANG		
18	5.01.03.203.02	Asistensi Penyusunan Dokumen Perencanaan Pembangunan Perangkat Daerah Bidang Infrastruktur	Rekomendasi Hasil Pembahasan Tematik Bidang Infrastruktur	rekomendasi	11	112.735.700	0	4	52.899.000	4	38.713.112	100	73,18	4	38.713.112	36,36	34,34	BAPELITBANG		
19	5.01.03.203.03	Pelaksanaan Monitoring dan Evaluasi Penyusunan Dokumen Perencanaan Pembangunan Perangkat Daerah Bidang Infrastruktur	Hasil Inventarisasi dokumen sektoral dan spasial terkait tema pembangunan Bidang Infrastruktur	dok	40	67.055.780	0	[?]	0	0	0	nan	nan	0	0	0	0	BAPELITBANG		
			Hasil Monitoring dan evaluasi capaian target kinerja SKPD lingkup Bidang Infrastruktur	dok	40			[?]	0	0	0	nan	nan	0	0	0	0	BAPELITBANG		
			Hasil Tindak lanjut Pertemuan Fasilitas Provinsi/ Pusat	rekomendasi				[?]	0	0	0	nan	nan	0	0	nan	nan	BAPELITBANG		
			Pertemuan Fasilitas Provinsi/ Pusat yang dihadiri	kali				[?]	0	0	0	nan	nan	0	0	nan	nan	BAPELITBANG		
20	5.01.03.203.04	Koordinasi Pelaksanaan Sinergitas dan Harmonisasi Perencanaan Pembangunan Daerah Bidang Infrastruktur	Hasil Tindak lanjut Pertemuan Fasilitas Provinsi/ Pusat	rekomendasi	33	162.515.100	0	6	144.613.000	6	107.483.236	100	74,32	6	107.483.236	18,18	66,14	BAPELITBANG		
			Pertemuan Fasilitas Provinsi/ Pusat yang dihadiri	kali	105			17		17		100		17		16,19	5,02	BAPELITBANG		
Rata-rata Capaian Kinerja ()																nan	5,02			
Predikat Kinerja																-	SR			
5	5.05	UNSUBSIDIARISASI URUSAN PEMERINTAHAN PENELITIAN DAN PENGEMBANGAN			15.176.040.309	0	1.722.934.304	1.161.483.766	67,41	1.161.483.766	7,65									
5.05.02		PROGRAM PENELITIAN DAN PENGEMBANGAN DAERAH	Persentase Perencanaan Pembangunan Strategis berdasarkan Hasil riset	%	100	18.300.000.000	0	100	788.162.000	82	619.332.346	82	78,58	82	619.332.346	82	3,38			
5.05.02.201		Penelitian dan Pengembangan Bidang Penyelenggaraan Pemerintahan dan Pengkajian Peraturan	Jumlah Hasil Riset Internal dan Eksternal yang diinventarisasi	Dok riset	3	1.230.000.000	0	1	46.680.000	1	24.063.398	100	51,55	1	24.063.398	33,33	1,96			
1	5.05.02.201.12	Pengelolaan Data Kelitbangan dan Peraturan	Database Kelitbangan	dok	1	1.230.000.000	0	1	46.680.000	1	24.063.398	100	51,55	1	24.063.398	100	1,96	BAPELITBANG		
Rata-rata Capaian Kinerja ()																100	1,96			
Predikat Kinerja																ST	SR			
5.05.02.202		Penelitian dan Pengembangan Bidang Sosial dan Kependudukan	jumlah Penelitian bekerjasama dengan Perguruan Tinggi dan Lembaga Penelitian Lainnya	Dok	17	3.355.000.000	0	4	147.500.000	4	132.228.350	100	89,65	4	132.228.350	23,53	3,94			

No	Kode	Urusan/Bidang Urusan Pemerintah Daerah dan Program/Kegiatan	Indikator Kinerja Program (outcome)/Kegiatan(output)	Capaian Kinerja RPJMD Pada Tahun 2026 (Akhir Periode RPJMD)		Realisasi (n-###)	Target Kinerja dan Anggaran RKPd Tahun Berjalan yang dievaluasi (tahun n-1)		Realisasi Capaian Kinerja dan Anggaran RKPd yang dievaluasi (Tahun n-1)		Tingkat Capaian Kinerja dan Realisasi Anggaran RKPd (%)		Realisasi Kinerja Anggaran RKPd s/d Tahun n-1		Tingkat Capaian Kinerja dan Realisasi Anggaran RPJMD s/d Tahun n-1 (%)		Perangkat Daerah Penanggung Jawab	Ket	
				-5	-6		2022		2021		(9) = 8/7 * 100%		2021		2022				
				K	Rp		K	Rp	K	Rp	K	Rp	K	Rp	K	Rp			K
Rata-rata Capaian Kinerja ()																inf	inf		
Predikat Kinerja																-	-		
	5.02.01.206	Administrasi Umum Perangkat Daerah	Kualitas Pelayanan Internal	%	0	0	0	100	488.678.500	100	460.758.363	100	94,29	100	460.758.363	inf	inf		
4	5.02.01.206.01	Penyediaan Komponen Instalasi Listrik/Penerangan Bangunan Kantor	Jumlah komponen instalasi listrik/penerangan bangunan kantor yang disediakan	Jenis					2.742.000	3	5.886.000	inf	214,66	3	5.886.000	inf	inf	BK	
5	5.02.01.206.04	Penyediaan Bahan Logistik Kantor	Jumlah bahan logistik kantor yang disediakan	Jenis					35.000.000	46	35.092.200	inf	100,26	46	35.092.200	inf	inf	BK	
6	5.02.01.206.05	Penyediaan Barang Cetak dan Penggandaan	Jumlah Barang cetakan keperluan kantor yang disediakan	Jenis					254.826.500	8	233.202.350	inf	91,51	8	233.202.350	inf	inf	BK	
			Jumlah Fotocopy	Lembar						70000		inf		70000		inf		BK	
7	5.02.01.206.08	Fasilitas Kunjungan Tamu	Karcis, Bill, Blanko, STS, TTUK dan surat pengujian	Jenis						12		inf		12		inf		BK	
			Jumlah Snack tamu	Porsi					24.970.000	500	16.049.000	inf	64,27	500	16.049.000	inf	inf	BK	
			Makanan ringan pimpinan yang disediakan	Bulan						12		inf		12		inf		BK	
			Makan dan minum pendampingan pemeriksaan yang disediakan	Hari						60		inf		60		inf		BK	
8	5.02.01.206.09	Penyelenggaraan Rapat Koordinasi dan Konsultasi SKPD	Jumlah laporan hasil koordinasi dan konsultasi	Dokumen					171.140.000	12	170.528.813	inf	99,64	12	170.528.813	inf	inf	BK	
			Makanan dan minuman rapat dan lembur tersedia	Bulan						12		inf		12		inf		BK	
Rata-rata Capaian Kinerja ()																inf	inf		
Predikat Kinerja																-	-		
	5.02.01.207	Pengadaan Barang Milik Daerah Penunjang Urusan Pemerintah Daerah	Kualitas Pelayanan Internal	%	0	0	0	100	79.053.610	100	135.159.375	100	170,97	100	135.159.375	inf	inf		
9	5.02.01.207.05	Pengadaan Mebel	Kursi eselon III, Kursi eselon IV/kursi rapat, meja eselon III, Lemari, Rak tersedia	Paket					36.860.000	1	27.210.000	inf	73,82	1	27.210.000	inf	inf	BK	
10	5.02.01.207.06	Pengadaan Peralatan dan Mesin Lainnya	Laptop, CCTV, Dispenser, Tangga	Jenis					42.193.610	9	107.949.375	inf	255,84	9	107.949.375	inf	inf	BK	
Rata-rata Capaian Kinerja ()																inf	inf		
Predikat Kinerja																-	-		
	5.02.01.208	Penyediaan Jasa Penunjang Urusan Pemerintahan Daerah	Kualitas Pelayanan Internal	%	0	0	0	100	144.140.000	100	121.666.687	100	84,41	100	121.666.687	inf	inf		
11	5.02.01.208.01	Penyediaan Jasa Surat Menyurat	Materai	Lembar					1.660.000	150	1.500.000	inf	90,36	150	1.500.000	inf	inf	BK	
			Paket pengiriman tersedia	Tahun						1		inf		1		inf		BK	
12	5.02.01.208.02	Penyediaan Jasa Komunikasi, Sumber Daya Air dan Listrik	Rekening listrik, telp, air, fax/internet, TV kabel terbayarkan	Bulan					142.480.000	12	120.166.687	inf	84,34	12	120.166.687	inf	inf	BK	
Rata-rata Capaian Kinerja ()																inf	inf		
Predikat Kinerja																-	-		
	5.02.01.209	Pemeliharaan Barang Milik Daerah Penunjang Urusan Pemerintahan Daerah	Kualitas Pelayanan Internal	%	0	0	0	100	656.636.100	100	487.960.883	100	74,31	100	487.960.883	inf	inf		
13	5.02.01.209.01	Penyediaan Jasa Pemeliharaan, Biaya Pemeliharaan, dan Pajak Kendaraan Perorangan Dinas atau Kendaraan Dinas Jabatan	Jumlah Kendaraan dinas jabatan yang dipelihara	Unit					42.430.000	1	19.089.049	inf	44,99	1	19.089.049	inf	inf	BK	
14	5.02.01.209.02	Penyediaan Jasa Pemeliharaan, Biaya Pemeliharaan, Pajak dan Perizinan Kendaraan Dinas Operasional atau Lapangan	Jumlah Kendaraan dinas operasional yang dipelihara	Unit					263.200.000	39	207.384.016	inf	78,79	39	207.384.016	inf	inf	BK	
15	5.02.01.209.03	Penyediaan Jasa Pemeliharaan, Biaya Pemeliharaan dan Perizinan Alat Besar	Genset dan mesin perforasi	Unit					17.760.000	2	3.500.000	inf	19,71	2	3.500.000	inf	inf	BK	
16	5.02.01.209.06	Pemeliharaan Peralatan dan Mesin Lainnya	Laptop, Komputer, Printer dan peralatan lainnya	Unit					15.950.000	30	13.660.000	inf	85,64	30	13.660.000	inf	inf	BK	
17	5.02.01.209.09	Pemeliharaan/Rehabilitasi Gedung Kantor dan Bangunan Lainnya	Jumlah gedung kantor dan bangunan lainnya yang dipelihara	Unit					317.296.100	1	244.327.818	inf	77	1	244.327.818	inf	inf	BK	
Rata-rata Capaian Kinerja ()																inf	inf		
Predikat Kinerja																-	-		
	5	UNSUR PENUNJANG URUSAN PEMERINTAHAN			0	0			25.736.687.098		14.895.522.605	57,88			14.895.522.605	inf			
	5.02	KEUANGAN			0	0			25.736.687.098		14.895.522.605	57,88			14.895.522.605	inf			

No	Kode	Urusan/Bidang Urusan Pemerintah Daerah dan Program/Kegiatan	Indikator Kinerja Program (outcome) /Kegiatan(output)		Capaian Kinerja RPJMD Pada Tahun 2026 (Akhir Periode RPJMD)		Realisasi (n-###)	Target Kinerja dan Anggaran RKPd Tahun Berjalan yang dievaluasi (tahun n-1)		Realisasi Capaian Kinerja dan Anggaran RKPd yang dievaluasi (Tahun n-1)		Tingkat Capaian Kinerja dan Realisasi Anggaran RKPd (%)		Realisasi Kinerja Anggaran RKPd s/d Tahun n-1		Tingkat Capaian Kinerja dan Realisasi Anggaran RPJMD s/d Tahun n-1 (%)		Perangkat Daerah Penanggung Jawab	Ket		
					-5			-6		-7		-8		(9) = 8/7 * 100%		2021 (10) = 6+8				2022 (11) = 10/5 * 100%	
					K	Rp		K	Rp	K	Rp	K	Rp	K	Rp	K	Rp			K	Rp
-1	-2	-3	-4															-12	-13		
	5.02.02	PROGRAM PENGELOLAAN KEUANGAN DAERAH	Pengelolaan Keuangan sesuai aturan	%		0	0	100	44.303.992.632	100	23.403.618.578	100	52,83	100	23.403.618.578	inf	inf				
			Persentase dokumen penganggaran yang selesai tepat waktu	%				100		100			100			inf					
			Persentase informasi keuangan disampaikan tepat waktu	%				100		100			100			inf					
			Persentase kesesuaian perencanaan dan penganggaran	%				100		100			100			inf					
			Persentase laporan keuangan pemerintah daerah sesuai SAP	%				100		100			100			inf					
			Persentase penyampaian informasi penatausahaan keuangan daerah tepat waktu	%				100		100			100			inf					
			Persentase penyerapan belanja daerah	%				100		100			100			inf					
			Persentase penyerapan dana transfer	%				100		100			100			inf					
			Sistem terintegrasi	bidang pengelolaan				6		75		1.250,00		75		inf					
	5.02.02.201	Koordinasi dan Penyusunan Rencana Anggaran Daerah	Opini WTP terhadap LKPD Kota Bukittinggi	%	0	0	0	100	1.333.278.000	100	1.077.462.463	100	80,81	100	1.077.462.463	inf	inf				
1	5.02.02.201.01	Koordinasi dan Penyusunan KUA dan PPAS	KUA dan PPAS yang dihasilkan	Buku					220.254.000	2	150.844.300	inf	68,49	2	150.844.300	inf	inf	BK			
2	5.02.02.201.02	Koordinasi dan Penyusunan Perubahan KUA dan Perubahan PPAS	Perubahan KUA dan Perubahan PPAS yang dihasilkan	Buku					242.655.000	2	174.070.503	inf	71,74	2	174.070.503	inf	inf	BK			
3	5.02.02.201.05	Koordinasi, Penyusunan dan Verifikasi DPA- SKPD	DPA SKPD Diverifikasi	SKPD					98.311.000	28	72.822.500	inf	74,07	28	72.822.500	inf	inf	BK			
4	5.02.02.201.07	Koordinasi dan Penyusunan Peraturan Daerah tentang APBD dan Peraturan Kepala Daerah tentang Penjabaran APBD	Dokumen Perda APBD	Perda					322.954.000	1	330.373.326	inf	102,3	1	330.373.326	inf	inf	BK			
			Dokumen Perwako APBD	Perwako						1		inf		1		inf		BK			
5	5.02.02.201.08	Koordinasi dan Penyusunan Peraturan Daerah tentang Perubahan APBD dan Peraturan Kepala Daerah tentang Penjabaran Perubahan APBD	Dokumen Perda PAPBD	Perda					328.954.000	1	250.762.700	inf	76,23	1	250.762.700	inf	inf	BK			
			Dokumen Pergeseran APBD	Perwako						3		inf		3		inf		BK			
			Dokumen Perwako PAPBD	Perwako						1		inf		1		inf		BK			
6	5.02.02.201.09	Koordinasi dan Penyusunan Regulasi serta Kebijakan Bidang Anggaran	Dokumen Perwako Standar Satuan Harga	Perwako					120.150.000	1	98.589.134	inf	82,06	1	98.589.134	inf	inf	BK			
Rata-rata Capaian Kinerja ()																					
Predikat Kinerja																					
	5.02.02.202	Koordinasi dan Pengelolaan Perbendaharaan Daerah	Opini WTP terhadap LKPD Kota Bukittinggi	%	0	0	0	100	594.756.520	100	433.153.786	100	72,83	100	433.153.786	inf	inf				
7	5.02.02.202.01	Koordinasi dan Pengelolaan Kas Daerah	Jumlah SPP, SPM gaji dan pengesahan SPJ gaji yang diteliti	Dokumen					73.330.000	600	59.555.017	inf	81,22	600	59.555.017	inf	inf	BK			
8	5.02.02.202.03	Penyusunan, Pelaksanaan Pengendalian dan Penerbitan Anggaran Kas dan SPD	Dokumen SPD yang diterbitkan	SPD					0	4	0	inf	nan	4	0	inf	nan	BK			
9	5.02.02.202.04	Penatausahaan Pembiayaan Daerah	Laporan Pembiayaan Daerah	Laporan					0	1	0	inf	nan	1	0	inf	nan	BK			
10	5.02.02.202.05	Koordinasi, Fasilitasi, Asistensi, Sinkronisasi, Supervisi, Monitoring dan Evaluasi Pengelolaan Dana Perimbangan dan Dana Transfer Lainnya	Laporan Dana Transfer Disampaikan	Laporan					165.375.156	12,14	95.724.832	inf	57,88	12,14	95.724.832	inf	inf	BK			
11	5.02.02.202.07	Koordinasi dan Penyusunan Laporan Realisasi Penerimaan dan Pengeluaran Kas Daerah, Laporan Alliran Kas, dan Pelaksanaan Pemungutan/ Pematangan dan Penyetoran Perhitungan Fihak Ketiga (PFK)	Jumlah perhitungan dan penyetoran potongan fihak ketiga (PFK) dan iuran pemda	Penyetoran PFK					41.071.400	294	32.589.550	inf	79,35	294	32.589.550	inf	inf	BK			

No	Kode	Urusan/Bidang Urusan Pemerintah Daerah dan Program/Kegiatan	Indikator Kinerja Program (outcome)/Kegiatan(output)		Capaian Kinerja RPJMD Pada Tahun 2026 (Akhir Periode RPJMD)		Realisasi (n-###)	Target Kinerja dan Anggaran RKPd Tahun Berjalan yang dievaluasi (tahun n-1)		Realisasi Capaian Kinerja dan Anggaran RKPd yang dievaluasi (Tahun n-1)		Tingkat Capaian Kinerja dan Realisasi Anggaran RKPd (%)		Realisasi Kinerja Anggaran RKPd s/d Tahun n-1		Tingkat Capaian Kinerja dan Realisasi Anggaran RPJMD s/d Tahun n-1 (%)		Perangkat Daerah Penanggung Jawab	Ket								
					-5			-7		-8		(9) = 8/7 * 100%		2021 (10) = 6+8		2022 (11) = 10/5 * 100%											
					K	Rp		K	Rp	K	Rp	K	Rp	K	Rp	K	Rp			K	Rp						
12	5.02.02.202.08	Koordinasi Pelaksanaan Piutang dan Utang Daerah yang Timbul Akibat Pengelolaan Kas, Pelaksanaan Analisis Pembiayaan dan Penempatan Utang Daerah sebagai Optimalisasi Kas	Jumlah transaksi kas daerah berupa pengeluaran Kasda	Transaksi	0	0	0	0	40.881.000	7	34.255.220	inf	83,79	7	34.255.220	inf	inf	BK									
			Jumlah transaksi kas daerah deposito	Transaksi						5		inf		5		inf		BK									
13	5.02.02.202.09	Rekonsiliasi Data Penerimaan dan Pengeluaran Kas serta Pemungutan dan Pemotongan atas SP2D dengan Instansi Terkait	Berita acara rekonsiliasi data penerimaan	Berita Acara	0	0	0	0	44.790.000	21	35.069.910	inf	78,3	21	35.069.910	inf	inf	BK									
14	5.02.02.202.10	Penyusunan Petunjuk Teknis Administrasi Keuangan yang Berkaitan dengan Penerimaan dan Pengeluaran Kas serta Penatausahaan dan Pertanggungjawaban Sub Kegiatan	Perwako Petunjuk Teknis Administrasi Keuangan	Perwako	0	0	0	0	43.140.000	1	9.721.400	inf	22,53	1	9.721.400	inf	inf	BK									
15	5.02.02.202.11	Pembinaan Penatausahaan Keuangan Pemerintah Kabupaten/Kota	Dokumen SP2D SKPD selain gaji	SPD	0	0	0	0	186.168.964	2000	166.237.857	inf	89,29	2000	166.237.857	inf	inf	BK									
Rata-rata Capaian Kinerja ()																											
Predikat Kinerja																											
	5.02.02.203	Koordinasi dan Pelaksanaan Akuntansi dan Pelaporan Keuangan Daerah	Opini WTP terhadap LKPD Kota Bukittinggi	%	0	0	0	0	100	1.093.848.056	75	1.320.463.910	75	120,72	75	1.320.463.910	inf	inf									
16	5.02.02.203.01	Koordinasi Pelaksanaan Akuntansi Penerimaan dan Pengeluaran Kas Daerah	Laporan Penerimaan dan Pengeluaran Kas Daerah	Laporan	0	0	0	0	0	12	368.388.057	inf	inf	12	368.388.057	inf	inf	BK									
17	5.02.02.203.02	Rekonsiliasi dan Verifikasi Aset, Kewajiban, Ekuitas, Pendapatan, Belanja, Pembiayaan, Pendapatan-LO dan Beban	Pengelola Keuangan yang Mengikuti Rekonsiliasi	Orang	0	0	0	0	71.926.000	280	47.319.900	inf	65,79	280	47.319.900	inf	inf	BK									
18	5.02.02.203.03	Koordinasi Penyusunan Laporan Pertanggungjawaban Pelaksanaan APBD Bulanan, Triwulanan dan Semesteran	Jumlah informasi keuangan daerah yang disusun	Informasi	0	0	0	0	145.267.312	12	127.171.655	inf	87,54	12	127.171.655	inf	inf	BK									
			Laporan keuangan semester 1	Laporan						2		inf		2		inf		BK									
			Prognosis 6 bulan berikutnya tersusun	Laporan						2		inf		2		inf		BK									
19	5.02.02.203.04	Konsolidasi Laporan Keuangan SKPD, BLUD dan Laporan Keuangan Pemerintah Daerah	Berita Acara Konsolidasi Laporan Keuangan	SKPD	0	0	0	0	0	1	0	inf	nan	1	0	inf	nan	BK									
20	5.02.02.203.05	Koordinasi dan Penyusunan Rancangan Peraturan Daerah tentang Pertanggungjawaban Pelaksanaan APBD Kabupaten/Kota dan Rancangan Peraturan Kepala Daerah tentang Penjabaran Pertanggungjawaban Pelaksanaan APBD Kabupaten/Kota	Perda Pertanggungjawaban pelaksanaan APBD	Perda	0	0	0	0	504.490.000	2	480.626.060	inf	95,27	2	480.626.060	inf	inf	BK									
			Perwako Pertanggungjawaban pelaksanaan APBD	Perwako						2		inf		2		inf		BK									
21	5.02.02.203.06	Penyusunan Tanggapan/Tindak Lanjut Terhadap LHP BPK atas Laporan Pertanggungjawaban Pelaksanaan APBD	Laporan Tindak Lanjut LHP BPK	Dokumen	0	0	0	0	23.898.000	2	11.634.850	inf	48,69	2	11.634.850	inf	inf	BK									
22	5.02.02.203.07	Koordinasi, Sinkronisasi, dan Penyelesaian Tuntutan Perbendaharaan dan Tuntutan Kerugian Daerah	Laporan Tindak Lanjut TP-TGR	Laporan	0	0	0	0	27.000.000	1	32.545.600	inf	120,54	1	32.545.600	inf	inf	BK									
23	5.02.02.203.08	Penyusunan Analisis Laporan Pertanggungjawaban Pelaksanaan APBD	Laporan Prosedur Analisis LPP APBD	Dokumen	0	0	0	0	16.927.000	2	3.802.450	inf	22,46	2	3.802.450	inf	inf	BK									

No	Kode	Urusan/Bidang Urusan Pemerintah Daerah dan Program/Kegiatan	Indikator Kinerja Program (outcome) /Kegiatan(output)	Capaian Kinerja RPJMD Pada Tahun 2026 (Akhir Periode RPJMD)		Realisasi (n-###)	Target Kinerja dan Anggaran RKPD Tahun Berjalan yang dievaluasi (tahun n-1)		Realisasi Capaian Kinerja dan Anggaran RKPD yang dievaluasi (Tahun n-1)		Tingkat Capaian Kinerja dan Realisasi Anggaran RKPD (%)		Realisasi Kinerja Anggaran RKPD s/d Tahun n-1		Tingkat Capaian Kinerja dan Realisasi Anggaran RPJMD s/d Tahun n-1 (%)		Perangkat Daerah Penanggung Jawab	Ket	
				2022			2021		2021		2021		2022						
				K	Rp		K	Rp	K	Rp	K	Rp	K	Rp	K	Rp			
-1	-2	-3	-4	-5		-6	-7	-8		(9) = 8/7 * 100%		(10) = 6+8		(11) = 10/5 * 100%		-12	-13		
14	5.03.01.209.01	Penyediaan Jasa Pemeliharaan, Biaya Pemeliharaan, dan Pajak Kendaraan Perorangan Dinas atau Kendaraan Dinas Jabatan	Kendaraan Dinas/Jabatan yang dipelihara	Unit	14	42.930.859	0	40.075.000	10	28.212.712	inf	70,4	10	28.212.712	71,43	65,72	BKPSDM		
15	5.03.01.209.02	Penyediaan Jasa Pemeliharaan, Biaya Pemeliharaan, Pajak dan Perizinan Kendaraan Dinas Operasional atau Lapangan	Kendaraan Dinas/Operasional yang dipelihara	Unit	14	103.655.115	0	96.510.000	21	88.807.537	inf	92,02	21	88.807.537	150	85,68	BKPSDM		
16	5.03.01.209.06	Pemeliharaan Peralatan dan Mesin Lainnya	Peralatan Kerja dan Perlengkapan Kantor yang dipelihara	Item	20	5.000.000	0	8.095.000	8	7.165.000	inf	88,51	8	7.165.000	40	143,3	BKPSDM		
17	5.03.01.209.09	Kemeliharaan/Rehabilitasi Gedung Kantor dan Bangunan Lainnya	Alat-alat Kebersihan yang disediakan	Item	11	3.300.000	0	16.635.000	11	1.554.000	inf	9,34	11	1.554.000	100	47,09	BKPSDM		
			Pembuatan Sekat Ruang Server	Unit				0			nan		0		nan		BKPSDM		
Rata-rata Capaian Kinerja ()															nan	20,1			
Predikat Kinerja															-	SR			
5	UNSUB PENUNJANG URUSAN PEMERINTAHAN				6.288.250.741	0	3.265.175.982	3.459.762.688	105,96	3.459.762.688	55,02								
5.03	KEPEGAWAIAN				3.774.276.548	0	2.263.811.446	2.529.604.907	111,74	2.529.604.907	67,02								
5.03.02	PROGRAM KEPEGAWAIAN DAERAH		Indeks Kepuasan Layanan Kepegawaian	%	7.548.553.096	0	82	4.527.622.892	0	5.059.209.814	0	111,74	0	5.059.209.814	nan	67,02			
5.03.02.201	Pengadaan, Pemberhentian dan Informasi Kepegawaian ASN		Persentase Layanan Kepegawaian yang telah memenuhi Standar Nasional	%	0	1.060.420.819	0	82	637.984.004	0	425.289.630	0	66,66	0	425.289.630	nan	40,11		
1	5.03.02.201.02	Penyusunan Rencana Kebutuhan, Jenis dan Jumlah Jabatan untuk Pelaksanaan Pengadaan ASN	Formasi ASN Kota Bukittinggi yang disusun	Dokumen	1	53.598.859	0	48.108.800	1	42.707.190	inf	88,77	1	42.707.190	100	79,68	BKPSDM		
2	5.03.02.201.03	Koordinasi dan Fasilitasi Pengadaan PNS dan PPPK	Fasilitasi Pengadaan, Pemberkasan dan Pengurusan NIP ASN	Kegiatan	2	313.705.513	0	246.420.300	2	82.660.220	inf	33,54	2	82.660.220	100	26,35	BKPSDM		
			Jumlah ASN yang mengikuti Sumpah Janji	Orang	100			0			nan		0		0		BKPSDM		
3	5.03.02.201.06	Koordinasi Pelaksanaan Administrasi Pemberhentian	SK Pensiun yang diterbitkan	Orang	120	46.132.167	0	27.325.800	65	14.150.400	inf	51,78	65	14.150.400	54,17	30,67	BKPSDM		
4	5.03.02.201.08	Fasilitasi Lembaga Profesi ASN	Fasilitasi Lembaga KORPRI	Laporan	1	273.492.160	0	152.736.250	0	134.373.106	nan	87,98	0	134.373.106	0	49,13	BKPSDM		
5	5.03.02.201.10	Pengelolaan Sistem Informasi Kepegawaian	Update Data SAPK On- line ke BKN Pusat, Jasa Internet & Gaji Non PNS yang dibayarkan	Bulan	12	373.492.120	0	163.392.854	12	151.398.714	inf	92,66	12	151.398.714	100	40,54	BKPSDM		
Rata-rata Capaian Kinerja ()															59,03	45,27			
Predikat Kinerja															R	SR			
5.03.02.202	Mutasi dan Promosi ASN		Persentase Layanan Kepegawaian yang telah memenuhi Standar Nasional	%	0	633.929.047	0	82	541.753.004	0	415.738.417	0	76,74	0	415.738.417	nan	65,58		
6	5.03.02.202.01	Pengelolaan Mutasi ASN	Rekomendasi Mutasi antar Instansi yang diterbitkan	rekomendasi	7	152.424.584	0	39.101.200	19	28.711.400	inf	73,43	19	28.711.400	271,43	18,84	BKPSDM		
			Rekomendasi Penilaian Kinerja ASN yang diterbitkan	rekomendasi	7			1			inf		1		14,29		BKPSDM		
7	5.03.02.202.02	Pengelolaan Nenaikan Pangkat ASN	SK Nenaikan Pangkat yang diterbitkan	SK	300	99.899.477	0	75.224.104	120	74.729.657	inf	99,34	120	74.729.657	40	74,8	BKPSDM		
			SK Pemakaian Gelar	SK	1			42			inf		42		4.200,00		BKPSDM		
			SK Penyesuaian Masa Kerja	SK	5			0			nan		0		0		BKPSDM		
8	5.03.02.202.03	Pengelolaan Promosi ASN	Formasi Jabatan yang diisi	Jabatan	24	381.604.986	0	427.427.700	182	312.297.360	inf	73,06	182	312.297.360	758,33	81,84	BKPSDM		
Rata-rata Capaian Kinerja ()															440,34	21,93			
Predikat Kinerja															ST	SR			
5.03.02.203	Pembangunan Kompetensi ASN		Persentase ASN yang meningkatkan Kualifikasi Pendidikan Formal	%	0	1.879.509.456	0	86	968.387.884	0	1.597.492.966	0	164,96	0	1.597.492.966	nan	85		
9	5.03.02.203.01	Peningkatan Kapasitas Kinerja ASN	Jumlah ASN yang mengikuti Pengembangan Kompetensi sesuai kebutuhan melalui Diklat Khusus/Teknis	Orang	150	1.481.302.444	0	747.252.884	264	1.418.308.716	inf	189,8	264	1.418.308.716	176	95,75	BKPSDM		
			Jumlah PNS yang mengikuti Pembekalan Purna Tugas	Orang	80			0			nan		0		0		BKPSDM		
10	5.03.02.203.02	Pengelolaan Assessment Center	Potensi ASN yang dipetakan	ASN	25	39.965.625	0	0	0	0	nan	nan	0	0	0	0	BKPSDM		
11	5.03.02.203.04	Pengelolaan Pendidikan Lanjutan ASN	Jumlah ASN yang mengikuti Tugas Belajar dan Izin Belajar	Orang	65	324.957.493	0	221.135.000	55	179.184.250	inf	81,03	55	179.184.250	84,62	55,14	BKPSDM		
			Jumlah ASN yang mengikuti Ujian Kedinasan	Orang	50			0			nan		0		0		BKPSDM		

No	Kode	Urusan/Bidang Urusan Pemerintah Daerah dan Program/Kegiatan	Indikator Kinerja Program (outcome)/Kegiatan(output)	Capaian Kinerja RPJMD Pada Tahun 2026 (Akhir Periode RPJMD)		Realisasi (n-###)	Target Kinerja dan Anggaran RKPD Tahun Berjalan yang dievaluasi (tahun n-1)		Realisasi Capaian Kinerja dan Anggaran RKPD yang dievaluasi (Tahun n-1)		Tingkat Capaian Kinerja dan Realisasi Anggaran RKPD (%)		Realisasi Kinerja Anggaran RKPD s/d Tahun n-1		Tingkat Capaian Kinerja dan Realisasi Anggaran RPJMD s/d Tahun n-1 (%)		Perangkat Daerah Penanggung Jawab	Ket	
				-5			-7		-8		(9) = 8/7 * 100%		(10) = 6+8		(11) = 10/5 * 100%				
				K	Rp		K	Rp	K	Rp	K	Rp	K	Rp	K	Rp			
12	5.03.02.203.14	Fasilitas Pengembangan Karir dalam Jabatan Fungsional	Formasi Jabatan Fungsional yang diisi	Orang	35	33.283.894	0	0	0	0	nan	nan	0	0	0	0	BKPSDM		
Rata-rata Capaian Kinerja ()																14,48	12,57		
Predikat Kinerja																SR	SR		
5	5.03.02.204	Penilaian dan Evaluasi Kinerja Aparatur	Sistem Manajemen Kinerja yang Terintegrasi	%	0	200.417.226	0	0	87	115.686.554	0	91.083.894	0	78,73	0	91.083.894	nan	45,45	
13	5.03.02.204.03	Evaluasi Hasil Penilaian dan Evaluasi Kinerja Aparatur	Jumlah ASN yang membuat Sasaran Kinerja Pegawai (SKP)	Orang	2570	48.626.371	0	0	29.859.750	0	19.820.900	nan	66,38	0	19.820.900	0	40,76	BKPSDM	
14	5.03.02.204.05	Pengelolaan Tanda Jasa bagi Pegawai	Jumlah Aparatur yang menerima Satya Lencana Karya Satya (SLKS)	Orang	150	25.822.975	0	0	14.003.000	0	15.448.440	nan	110,32	0	15.448.440	0	59,82	BKPSDM	
15	5.03.02.204.07	Pembinaan Disiplin ASN	Jumlah Rekomendasi Bimbingan Konseling Pra Nikah dan Proses Bimbingan Konseling Kasus Perceraian dan SK Izin Cerai dan atau Islah (Rujuk kembali) yang diterbitkan	Konseling	25	47.602.155	0	0	63.800.554	43	53.175.254	inf	83,35	43	53.175.254	172	111,71	BKPSDM	
			Laporan Pengawasan Disiplin & Pembinaan ASN yang dilaksanakan	Laporan	10				5			inf		5		50		BKPSDM	
16	5.03.02.204.08	Pengelolaan Penyelesaian Pelanggaran Disiplin ASN	Rekomendasi Penanganan Kasus-kasus Pelanggaran Disiplin yang diterbitkan	rekomendasi	8	78.365.725	0	0	8.023.250	2	2.639.300	inf	32,9	2	2.639.300	25	3,37	BKPSDM	
Rata-rata Capaian Kinerja ()																10,74	13,48		
Predikat Kinerja																SR	SR		
5	5.04	UNSUR PENUNJANG URUSAN PEMERINTAHAN PENDIDIKAN DAN PELATIHAN				6.288.250.741	0	0	3.265.175.982		3.459.762.688		105,96		3.459.762.688		55,02		
5.04		PROGRAM PENGEMBANGAN SUMBER DAYA MANUSIA	Indeks Profesionalitas Aparatur	%		5.027.948.386	0	0	60	2.002.729.072	0	1.860.315.562	0	92,89	0	1.860.315.562	nan	37	
5.04.02.202		Sertifikasi, Kelembagaan, Pengembangan Kompetensi Manajerial dan Fungsional	Persentase ASN yang telah mengikuti Pengembangan Kompetensi	%	0	2.513.974.193	0	0	86	1.001.364.536	0	930.157.781	0	92,89	0	930.157.781	nan	37	
1	5.04.02.202.07	Penyelenggaraan Pengembangan Kompetensi bagi Pimpinan Daerah, Jabatan Pimpinan Tinggi, Jabatan Fungsional, Kepemimpinan, dan Prajabatan	Jumlah CPNS yang telah mengikuti Pendidikan dan Latihan Dasar	Orang	100	2.513.974.193	0	0	1.001.364.536	93	930.157.781	inf	92,89	93	930.157.781	93	37	BKPSDM	
			PNS yang telah mengikuti Diklat Struktural (Pim Tk. II, Pim Tk. III dan Pim Tk. IV)	Orang	42				0			nan		0		0		BKPSDM	
Rata-rata Capaian Kinerja ()																46,5	37		
Predikat Kinerja																SR	SR		
6	6.01	INSPEKTORAT				8.761.052.043	0	0	7.666.803.112		7.271.042.503		94,84		7.271.042.503		82,99		
6.01		PENUNJANG URUSAN				7.382.676.647	0	0	7.033.020.012		6.723.002.881		95,59		6.723.002.881		91,06		
6.01.01		PROGRAM PENUNJANG URUSAN PEMERINTAHAN DAERAH KABUPATEN/KOTA	Nilai SAKIP SKPD	nilai		389.913.528.697	0	0	BB	14.066.040.024	0	355.654.237.914	nan	2.528,46	0	355.654.237.914	nan	91,21	
6.01.01.202		Administrasi Keuangan Perangkat Daerah	Persentase Tertib Administrasi Keuangan	%	0	6.161.675.037	0	0	100	6.020.732.012	100	5.708.752.910	100	94,82	100	5.708.752.910	inf	92,65	
1	6.01.01.202.01	Penyediaan Gaji dan Tunjangan ASN	Jumlah ASN dan calon ASN yang dibayarkan gaji dan tunjangan	orang	42	6.161.675.037	0	0	6.020.732.012	37	5.708.752.910	inf	94,82	37	5.708.752.910	88,1	92,65	INSPEKTORAT	
Rata-rata Capaian Kinerja ()																88,1	92,65		
Predikat Kinerja																T	ST		
6.01.01.205		Administrasi Kepegawaian Perangkat Daerah	Persentase Tertib Administrasi Kepegawaian Perangkat Daerah	%	0	424.448.157	0	0	100	382.095.000	100	351.893.919	100	92,1	100	351.893.919	inf	82,91	
2	6.01.01.205.09	Pendidikan dan Pelatihan Pegawai Berdasarkan Tugas dan Fungsi	Jumlah aparatur yang mengikuti diklat	orang	42	400.423.011	0	0	363.860.000	37	326.964.329	inf	89,86	37	326.964.329	88,1	81,65	INSPEKTORAT	
3	6.01.01.205.11	Bimbingan Teknis Implementasi Peraturan Perundang-Undangan	Jumlah bimtek yang dilaksanakan	kali	4	24.025.146	0	0	18.235.000	7	24.929.590	inf	136,71	7	24.929.590	175	103,76	INSPEKTORAT	
Rata-rata Capaian Kinerja ()																87,7	61,81		
Predikat Kinerja																T	R		
6.01.01.206		Administrasi Umum Perangkat Daerah	Persentase Tertib Administrasi Umum Perangkat Daerah	%	0	296.000.557	0	0	100	270.038.000	100	313.044.653	100	115,93	100	313.044.653	inf	105,76	

No	Kode	Urusan/Bidang Urusan Pemerintahan Daerah dan Program/Kegiatan	Indikator Kinerja Program (outcome) /Kegiatan(output)	Capaian Kinerja RPJMD Pada Tahun 2026 (Akhir Periode RPJMD)		Realisasi (n-###)	Target Kinerja dan Anggaran RKPd Tahun Berjalan yang dievaluasi (tahun n-1)		Realisasi Capaian Kinerja dan Anggaran RKPd yang dievaluasi (Tahun n-1)		Tingkat Capaian Kinerja dan Realisasi Anggaran RKPd (%)		Realisasi Kinerja Anggaran RKPd s/d Tahun n-1		Tingkat Capaian Kinerja dan Realisasi Anggaran RPJMD s/d Tahun n-1 (%)		Perangkat Daerah Penanggung Jawab	Ket
				K	Rp		2022		2021		(9) = 8/7 * 100%		2021		2022			
							K	Rp	K	Rp	K	Rp	K	Rp	K	Rp		
-1	-2	-3	-4	-5	-6	-7	-8	(9) = 8/7 * 100%		(10) = 6+8		(11) = 10/5 * 100%		-12	-13			
4	6.01.01.206.01	Penyediaan Komponen Instalasi Listrik/Penerangan Bangunan Kantor	Jumlah Komponen Instalasi Listrik/Penerangan Bangunan Kantor yang disediakan	item	9	5.022.171	0	4.857.000	9	1.845.000	inf	37,99	9	1.845.000	100	36,74	INSPEKTORAT	
5	6.01.01.206.02	Penyediaan Peralatan dan Perlengkapan Kantor	Jumlah Paket Peralatan dan Perlengkapan Kantor yang Disediakan	Paket	2	32.098.017	0	15.000.000	3	82.486.382	inf	549,91	3	82.486.382	150	256,98	INSPEKTORAT	
6	6.01.01.206.04	Penyediaan Bahan Logistik Kantor	Jumlah Bahan Logistik Kantor yang disediakan	item	17	22.801.916	0	22.052.000	20	19.593.000	inf	88,85	20	19.593.000	117,65	85,93	INSPEKTORAT	
7	6.01.01.206.05	Penyediaan Barang Cetak dan Penggandaan	Jumlah barang tercetak	item	1000	16.510.000	0	16.124.000	2	14.285.400	inf	88,6	2	14.285.400	0,2	86,53	INSPEKTORAT	
			Jumlah lembar terdandan	lembar	40000			36833			inf		36833		92,08		INSPEKTORAT	
8	6.01.01.206.08	Fasilitas Kunjungan Tamu	Jumlah tamu yang dilayani	orang	265	6.500.000	0	6.010.000	210	7.423.300	inf	123,52	210	7.423.300	79,25	114,2	INSPEKTORAT	
9	6.01.01.206.09	Penyelenggaraan Rapat Koordinasi dan Konsultasi SKPD	Jumlah makanan dan mi harian/lembur tersedia	porsi	100	213.068.453	0	205.995.000	150	187.411.571	inf	90,98	150	187.411.571	150	87,96	INSPEKTORAT	
			Jumlah makanan dan mi rapat/pertemuan/diklat tersedia	porsi	100				300		inf		300		300		INSPEKTORAT	
			Persentase rapat-rapat konsultasi, sosialisasi dan dinas lainnya yang diha	%	100				100		inf		100		100		INSPEKTORAT	
Rata-rata Capaian Kinerja ()														90,76	74,26			
Predikat Kinerja														ST	S			
6.01.01.208	Penyediaan Jasa Penunjang Urusan Pemerintahan Daerah	Persentase ketersediaan Jasa Penunjang Urusan Pemerintahan Daerah	%	0	42.151.283	0	100	40.765.000	100	34.412.107	100	84,42	100	34.412.107	inf	81,64		
10	6.01.01.208.01	Penyediaan Jasa Surat Menyurat	Jumlah materi, peranko, buku cek, benda pos lainnya yang tersedia	item	2	1.514.820	0	1.465.000	1	953.000	inf	65,05	1	953.000	50	62,91	INSPEKTORAT	
			Persentase pengiriman paket	%	100				100		inf		100		100		INSPEKTORAT	
11	6.01.01.208.02	Penyediaan Jasa Komunikasi, Sumber Daya Air dan Listrik	Jumlah tagihan internet yang dibayarkan	bulan	12	40.636.463	0	39.300.000	12	33.459.107	inf	85,14	12	33.459.107	100	82,34	INSPEKTORAT	
			Jumlah tagihan listrik yang dibayarkan	bulan	12				12		inf		12		100		INSPEKTORAT	
			Jumlah tagihan telepon yang dibayarkan	bulan	12				12		inf		12		100		INSPEKTORAT	
Rata-rata Capaian Kinerja ()														26,47	13,2			
Predikat Kinerja														SR	SR			
6.01.01.209	Pemeliharaan Barang Milik Daerah Penunjang Urusan Pemerintahan Daerah	Ketersediaan Barang Milik Daerah Penunjang Urusan Pemerintah Daerah dengan Kondisi Layak Pakai	%	0	458.401.613	0	100	319.390.000	100	314.899.292	100	98,59	100	314.899.292	inf	68,7		
			Persentase ketersediaan Barang Milik Daerah sesuai dengan perencanaan	%	0				100		100		100		inf			
12	6.01.01.209.01	Penyediaan Jasa Pemeliharaan, Biaya Pemeliharaan, dan Pajak Kendaraan Perorangan Dinas atau Kendaraan Dinas Jabatan	Jumlah kendaraan dinas jabatan yang dipelihara	unit	1	44.030.000	0	42.930.000	1	36.882.492	inf	85,91	1	36.882.492	100	83,77	INSPEKTORAT	
13	6.01.01.209.02	Penyediaan Jasa Pemeliharaan, Biaya Pemeliharaan, Pajak dan Perizinan Kendaraan Dinas Operasional atau Lapangan	Jumlah kendaraan dinas operasional atau lapangan yang dipelihara	unit	10	208.432.252	0	79.480.000	7	72.047.000	inf	90,65	7	72.047.000	70	34,57	INSPEKTORAT	
14	6.01.01.209.05	Pemeliharaan Mebel	Jumlah Pemeliharaan Mebel	paket	1	3.455.000	0	3.455.000	1	1.126.000	inf	32,59	1	1.126.000	100	32,59	INSPEKTORAT	
15	6.01.01.209.06	Pemeliharaan Peralatan dan Mesin Lainnya	Jumlah Pemeliharaan Peralatan dan Mesin Lainnya	unit	16	13.261.136	0	12.825.000	17	6.247.500	inf	48,71	17	6.247.500	106,25	47,11	INSPEKTORAT	
16	6.01.01.209.09	Pemeliharaan/Rehabilitasi Gedung Kantor dan Bangunan Lainnya	Jasa kebersihan yang dibayar	paket	1	189.223.225	0	180.700.000	1	198.596.300	inf	109,9	1	198.596.300	100	104,95	INSPEKTORAT	
			Jumlah peralatan dan bahan kebersihan yang terbeli	item	10				7		inf		7		70		INSPEKTORAT	
			Perbaikan / penggantian bagian kantor yang rusak	paket	1				1		inf		1		100		INSPEKTORAT	
Rata-rata Capaian Kinerja ()														26,93	18,94			
Predikat Kinerja														SR	SR			
6	UNSUB PENGAWASAN URUSAN PEMERINTAHAN				1.378.375.396	0	633.783.100	548.039.622	86,47	548.039.622	39,76							
6.01	INSPEKTORAT DAERAH				1.378.375.396	0	633.783.100	548.039.622	86,47	548.039.622	39,76							
6.01.02	PROGRAM PENYELENGGARAAN PENGAWASAN	Persentase SKPD yang bebas temuan baik dari lembaga Pengawasan Internal dan Eksternal	%		2.312.017.276	0	25	930.281.200	39	822.347.386	156	88,4	39	822.347.386	inf	35,57		

No	Kode	Urusan/Bidang Urusan Pemerintahan Daerah dan Program/Kegiatan	Indikator Kinerja Program (outcome) /Kegiatan(output)	Capaian Kinerja RPJMD Pada Tahun 2026 (Akhir Periode RPJMD)		Realisasi (n-###)	Target Kinerja dan Anggaran RKPd Tahun Berjalan yang dievaluasi (tahun n-1)		Realisasi Capaian Kinerja dan Anggaran RKPd yang dievaluasi (Tahun n-1)		Tingkat Capaian Kinerja dan Realisasi Anggaran RKPd (%)		Realisasi Kinerja Anggaran RKPd s/d Tahun n-1		Tingkat Capaian Kinerja dan Realisasi Anggaran RPJMD s/d Tahun n-1 (%)		Perangkat Daerah Penanggung Jawab	Ket	
				2022			2021		2021		2021		2022						
				K	Rp		K	Rp	K	Rp	K	Rp	K	Rp	K	Rp			
-1	-2	-3	-4	-5		-6	-7	-8			(9) = 8/7 * 100%	(10) = 6+8	(11) = 10/5 * 100%			-12	-13		
	6.01.02.201	Penyelenggaraan Pengawasan Internal	Persentase pelaksanaan pengawasan sesuai PKPT	%	0	1.119.048.069	0	100	434.454.600	100	377.815.043	100	86,96	100	377.815.043	inf	33,76		
1	6.01.02.201.01	Pengawasan Kinerja Pemerintah Daerah	Jumlah laporan evaluasi Pelayanan Publik	laporan	1	222.434.486	0		153.134.000	1	105.039.001	inf	68,59	1	105.039.001	100	47,22	INSPEKTORAT	
			Jumlah laporan evaluasi SAKIP	laporan	28					28		inf		28		100		INSPEKTORAT	
			Jumlah laporan evaluasi SPIP	laporan	28					2		inf		2		7,14		INSPEKTORAT	
			Jumlah laporan evaluasi ZI-WBK	laporan	1					4		inf		4		400		INSPEKTORAT	
2	6.01.02.201.02	Pengawasan Keuangan Pemerintah Daerah	Jumlah laporan hasil pengawasan reguler	laporan	70	644.437.435	0		74.441.600	63	55.357.850	inf	74,36	63	55.357.850	90	8,59	INSPEKTORAT	
			Jumlah laporan hasil review DAK	laporan	15					31		inf		31		206,67		INSPEKTORAT	
			Jumlah laporan review dokumen perencanaan dan penganggaran	laporan	8					6		inf		6		75		INSPEKTORAT	
			Jumlah laporan review penyerapan anggaran	laporan	12					4		inf		4		33,33		INSPEKTORAT	
			Jumlah laporan review perencanaan penganggaran responsif gender	laporan	4					4		inf		4		100		INSPEKTORAT	
3	6.01.02.201.03	Reviu Laporan Kinerja	Jumlah laporan hasil reviu kinerja	laporan	2	34.002.276	0		10.674.000	2	2.784.250	inf	26,08	2	2.784.250	100	8,19	INSPEKTORAT	
4	6.01.02.201.04	Reviu Laporan Keuangan	Jumlah laporan hasil reviu laporan keuangan	laporan	1	24.498.721	0		61.038.000	1	48.439.108	inf	79,36	1	48.439.108	100	197,72	INSPEKTORAT	
5	6.01.02.201.06	Kerja Sama Pengawasan Internal	Jumlah kerjasama dengan APH	%	1	121.156.126	0		85.547.000	1	101.860.903	inf	119,07	1	101.860.903	100	84,07	INSPEKTORAT	
6	6.01.02.201.07	Monitoring dan Evaluasi Tindak Lanjut Hasil Pemeriksaan BPK RI dan Tindak Lanjut Hasil Pemeriksaan APIP	Jumlah laporan pemantauan TLHP	laporan	12	72.519.025	0		49.620.000	12	64.333.931	inf	129,65	12	64.333.931	100	88,71	INSPEKTORAT	
Rata-rata Capaian Kinerja ()																116,32	72,42		
Predikat Kinerja																ST	S		
	6.01.02.202	Penyelenggaraan Pengawasan dengan Tujuan Tertentu	Persentase penyelesaian penanganan kasus khusus	%	0	36.960.569	0	100	30.686.000	100	33.358.650	100	108,71	100	33.358.650	inf	90,25		
7	6.01.02.202.01	Penanganan Penyelesaian Kerugian Negara/ Daerah	Jumlah laporan TPKD	laporan	6	21.228.157	0		17.081.000	3	25.904.150	inf	151,65	3	25.904.150	50	122,03	INSPEKTORAT	
8	6.01.02.202.02	Pengawasan dengan Tujuan Tertentu	Jumlah laporan hasil pemeriksaan khusus / penanganan pengaduan	laporan	20	15.732.412	0		13.605.000	9	7.454.500	inf	54,79	9	7.454.500	45	47,38	INSPEKTORAT	
Rata-rata Capaian Kinerja ()																6,33	21,18		
Predikat Kinerja																SR	SR		
	6.01.03	PROGRAM PERUMUSAN KEBIJAKAN, PENDAMPINGAN DAN ASISTENSI	Persentase Pencapaian Hasil Penilaian Implementasi Sistem Pengendalian Internal Pemerintah	%		444.733.516	0	100	337.285.000	100	273.731.858	100	81,16	100	273.731.858	inf	61,55		
			Persentase Pencapaian Hasil Penilaian Terhadap Upaya Pencegahan Korupsi	%				100		100		100		100		inf			
	6.01.03.202	Pendampingan dan Asistensi	Persentase pemberian pendampingan dan asistensi kepada OPD	%	0	222.366.758	0	100	168.642.500	100	136.865.929	100	81,16	100	136.865.929	inf	61,55		
1	6.01.03.202.02	Pendampingan, Asistensi, Verifikasi, dan Penilaian Reformasi Birokrasi	Jumlah laporan penilaian RB	laporan	1	36.037.201	0		23.798.000	1	13.113.780	inf	55,1	1	13.113.780	100	36,39	INSPEKTORAT	
2	6.01.03.202.03	Koordinasi, Monitoring dan Evaluasi serta Verifikasi Pencegahan dan Pemberantasan Korupsi	Jumlah Laporan Hasil Monitoring dan Evaluasi Rencana Aksi Pencegahan Korupsi	laporan	4	72.680.330	0		90.075.000	4	56.442.799	inf	62,66	4	56.442.799	100	77,66	INSPEKTORAT	
			Jumlah laporan UPG	laporan	4					2		inf		2		50		INSPEKTORAT	
3	6.01.03.202.04	Pendampingan, Asistensi dan Verifikasi Penegakan Integritas	Jumlah Laporan Hasil Survei Penegakan Integritas	laporan	1	113.649.227	0		54.769.500	1	67.309.350	inf	122,9	1	67.309.350	100	59,23	INSPEKTORAT	
Rata-rata Capaian Kinerja ()																87,5	57,76		
Predikat Kinerja																T	R		
	7.01	Kecamatan Aur Birugo Tigo Baleh				3.385.236.120	0		11.119.215.432		4.124.784.447		37,1		4.124.784.447		121,85		
	7.01	PENUNJANG URUSAN				3.385.235.120	0		9.561.168.424		3.943.944.516		41,25		3.943.944.516		116,5		
	7.01	PENUNJANG URUSAN				3.385.235.120	0		9.561.168.424		3.943.944.516		41,25		3.943.944.516		116,5		
	7.01.01	PROGRAM PENUNJANG URUSAN PEMERINTAHAN DAERAH KABUPATEN/KOTA	Nilai SAKIP SKPD	nilai		182.621.878.875	0	BB	19.122.336.848	0	212.977.986.964	nan	1.113,77	0	212.977.986.964	nan	116,62		

No	Kode	Urusan/Bidang Urusan Pemerintah Daerah dan Program/Kegiatan	Indikator Kinerja Program (outcome)/Kegiatan(output)	Capaian Kinerja RPJMD Pada Tahun 2026 (Akhir Periode RPJMD)		Realisasi (n-###)	Target Kinerja dan Anggaran RKPd Tahun Berjalan yang dievaluasi (tahun n-1)		Realisasi Capaian Kinerja dan Anggaran RKPd yang dievaluasi (Tahun n-1)		Tingkat Capaian Kinerja dan Realisasi Anggaran RKPd (%)		Realisasi Kinerja Anggaran RKPd s/d Tahun n-1		Tingkat Capaian Kinerja dan Realisasi Anggaran RPJMD s/d Tahun n-1 (%)		Perangkat Daerah Penanggung Jawab	Ket	
				-5			-6	-7		-8		(9) = 8/7 * 100%		(10) = 6+8		(11) = 10/5 * 100%			
				K	Rp		Rp	K	Rp	K	Rp	K	Rp	K	Rp	K			Rp
-1	-2	-3	-4														-12	-13	
		Perencanaan, Penganggaran, dan Evaluasi Kinerja Perangkat Daerah	Persentase sinkronisasi perencanaan dan pelaksanaan kinerja perangkat daerah	%	0	60.086.377	0	0	80	140.738.000	0	14.496.861	0	10,3	0	14.496.861	nan	24,13	
		1 7.01.01.201.01	Penyusunan Dokumen Perencanaan Perangkat Daerah	Jasa petugas administrasi	orang	1	60.086.377	0		140.738.000	30	14.496.861	inf	10,3	30	14.496.861	3.000,00	24,13	KEC. ABTB
			renja SKPD	Dokumen		1					0		nan		0		0		KEC. ABTB
			Renstra SKPD	Dokumen		1					0		nan		0		0		KEC. ABTB
Rata-rata Capaian Kinerja ()															1.000,00	24,13			
Predikat Kinerja															ST	SR			
		7.01.01.202	Administrasi Keuangan Perangkat Daerah	Persentase tertib administrasi keuangan perangkat daerah	%	0	3.264.503.892	0	100	8.911.615.520	0	3.694.895.570	0	41,46	0	3.694.895.570	nan	113,18	
		2 7.01.01.202.01	Penyediaan Gaji dan Tunjangan ASN	Gaji dan tunjangan ASN	Tahun	1	3.264.503.892	0		8.911.615.520	30	3.694.895.570	inf	41,46	30	3.694.895.570	3.000,00	113,18	KEC. ABTB
Rata-rata Capaian Kinerja ()															750	56,59			
Predikat Kinerja															ST	R			
		7.01.01.206	Administrasi Umum Perangkat Daerah	Persentase tertib administrasi umum perangkat daerah	%	0	60.644.851	0	100	295.978.600	0	64.767.600	0	21,88	0	64.767.600	nan	106,8	
		3 7.01.01.206.01	Penyediaan Komponen Instalasi Listrik/Penerangan Bangunan Kantor	alat listrik dan elektronik	item	4	25.804.762	0		5.692.500	0	4.987.000	nan	87,61	0	4.987.000	0	19,33	KEC. ABTB
		4 7.01.01.206.04	Penyediaan Bahan Logistik Kantor	alat tulis kantor	item	30	17.788.815	0		26.254.800	10	2.128.000	inf	8,11	10	2.128.000	33,33	11,96	KEC. ABTB
		5 7.01.01.206.05	Penyediaan Barang Cetak dan Penggandaan	fotocopy	bulan	12	17.051.274	0		20.356.300	10	5.381.500	inf	26,44	10	5.381.500	83,33	31,56	KEC. ABTB
				percetakan	item	6					0		nan		0		0		KEC. ABTB
		6 7.01.01.206.06	Penyediaan Bahan Bacaan dan Peraturan Perundang-undangan	surat kabar kecamatan dan kelurahan	bulan					1.430.000	0	0	nan	0	0	0	nan	nan	KEC. ABTB
		7 7.01.01.206.08	Fasilitasi Kunjungan Tamu	Minum Tamu	bulan					2.220.000	0	1.980.000	nan	89,19	0	1.980.000	nan	inf	KEC. ABTB
		8 7.01.01.206.09	Penyelenggaraan Rapat Koordinasi dan Konsultasi SKPD	Makan Minum Rapat	porsi					240.025.000	20	50.291.100	inf	20,95	20	50.291.100	inf	inf	KEC. ABTB
Rata-rata Capaian Kinerja ()															nan	nan			
Predikat Kinerja															-	-			
		7.01.01.207	Pengadaan Barang Milik Daerah Penunjang Urusan Pemerintah Daerah	Persentase ketersediaan Barang Milik Daerah sesuai dengan perencanaan	%	0		0	0	27.360.000	0	800.000	nan	2,92	0	800.000	nan	inf	
		9 7.01.01.207.09	Pengadaan Gedung Kantor atau Bangunan Lainnya	dokumen perencanaan	dokumen					27.360.000	0	800.000	nan	2,92	0	800.000	nan	inf	KEC. ABTB
Rata-rata Capaian Kinerja ()															nan	inf			
Predikat Kinerja															-	-			
		7.01.01.208	Penyediaan Jasa Penunjang Urusan Pemerintahan Daerah	Persentase ketersediaan Jasa Penunjang Urusan Pemerintahan Daerah	%	0		0	100	41.780.000	0	51.040.063	0	122,16	0	51.040.063	nan	inf	
		10 7.01.01.208.01	Penyediaan Jasa Surat Menyurat	Buku Cek Bermaterai	buah					1.790.000	30	1.600.000	inf	89,39	30	1.600.000	inf	inf	KEC. ABTB
				materai 10.000	buah						0		nan		0		nan		KEC. ABTB
		11 7.01.01.208.02	Penyediaan Jasa Komunikasi, Sumber Daya Air dan Listrik	Rekening listrik, air, telepon dan internet yang dibayar	bulan					39.990.000	20	49.440.063	inf	123,63	20	49.440.063	inf	inf	KEC. ABTB
Rata-rata Capaian Kinerja ()															nan	inf			
Predikat Kinerja															-	-			
		7.01.01.209	Pemeliharaan Barang Milik Daerah Penunjang Urusan Pemerintahan Daerah	Persentase Barang Milik Daerah yang Berkondisi Baik	%	0		0	100	143.696.304	0	117.944.422	0	82,08	0	117.944.422	nan	inf	
		12 7.01.01.209.01	Penyediaan Jasa Pemeliharaan, Biaya Pemeliharaan, dan Pajak Kendaraan Perorangan Dinas atau Kendaraan Dinas Jabatan	pemeliharaan dan BBM kendaraan dinas roda 4	kendaraan						0	0	nan	nan	0	0	nan	nan	KEC. ABTB
		13 7.01.01.209.02	Penyediaan Jasa Pemeliharaan, Biaya Pemeliharaan, Pajak dan Perizinan Kendaraan Dinas Operasional atau Lapangan	pemeliharaan dan BBM kendaraan dinas roda 4	kendaraan					69.950.000	20	58.584.823	inf	83,75	20	58.584.823	inf	inf	KEC. ABTB
				pemeliharaan dan BBM kendaraan dinas roda 2	kendaraan						0		nan		0		nan		KEC. ABTB
		14 7.01.01.209.06	Pemeliharaan Peralatan dan Mesin Lainnya	pemeliharaan komputer kecamatan dan kelurahan	bulan					9.680.000	0	4.768.800	nan	49,26	0	4.768.800	nan	inf	KEC. ABTB
				pemeliharaan laptop kecamatan dan kelurahan	bulan						0		nan		0		nan		KEC. ABTB
				pemeliharaan peralatan & perlengkapan lain kecamatan dan kelurahan	bulan						0		nan		0		nan		KEC. ABTB

No	Kode	Urusan/Bidang Urusan Pemerintah Daerah dan Program/Kegiatan	Indikator Kinerja Program (outcome)/Kegiatan(output)		Capaian Kinerja RPJMD Pada Tahun 2026 (Akhir Periode RPJMD)		Realisasi (n-###)	Target Kinerja dan Anggaran RKPd Tahun Berjalan yang dievaluasi (tahun n-1)		Realisasi Capaian Kinerja dan Anggaran RKPd yang dievaluasi (Tahun n-1)		Tingkat Capaian Kinerja dan Realisasi Anggaran RKPd (%)		Realisasi Kinerja Anggaran RKPd s/d Tahun n-1		Tingkat Capaian Kinerja dan Realisasi Anggaran RPJMD s/d Tahun n-1 (%)		Perangkat Daerah Penanggung Jawab	Ket		
					-5			-6		-7		-8		(9) = 8/7 * 100%		(10) = 6+8				(11) = 10/5 * 100%	
					K	Rp		K	Rp	K	Rp	K	Rp	K	Rp	K	Rp			K	Rp
-1	-2	-3	-4															-12	-13		
			pemeliharaan printer kecamatan dan kelurahan	bulan						0				0						KEC. ABTB	
15	7.01.01.209.09	Pemeliharaan/Rehabilitasi Gedung Kantor dan Bangunan Lainnya	alat kebersihan kantor	item	0	0		64.066.304		0	54.590.799		85,21	0	54.590.799		inf			KEC. ABTB	
			gedung kantor yang dipelihara	gedung						0				0						KEC. ABTB	
			jasa tenaga kebersihan	Orang						0				0						KEC. ABTB	
			retribusi sampah	bulan						0				0						KEC. ABTB	
Rata-rata Capaian Kinerja ()																			nan	nan	
Predikat Kinerja																			-	-	
	7	UNSUR KEWILAYAHAN			1.000	0		1.558.047.008		180.839.931		11,61		180.839.931		18.083.993,10					
7.01		KECAMATAN MANDIANGIN KOTO SELAYAN			1.000	0		1.558.047.008		180.839.931		11,61		180.839.931		18.083.993,10					
7.01.02		PROGRAM PENYELENGGARAAN PEMERINTAHAN DAN PELAYANAN PUBLIK	Indeks Keamanan pelayanan kecamatan	%	6.000	0	80	2.139.426.304	0	538.521.300	0	25,17	0	538.521.300	nan	8.975.355,00					
7.01.02.201		Koordinasi Penyelenggaraan Kegiatan Pemerintahan di Tingkat Kecamatan	Persentase pelaksanaan pelayanan tepat waktu	%	0	1.000	0	78	1.030.317.650	0	89.753.550	0	8,71	0	89.753.550	nan	8.975.355,00				
1	7.01.02.201.01	Koordinasi/Sinergi Perencanaan dan Pelaksanaan Kegiatan Pemerintahan dengan Perangkat Daerah dan Instansi Vertikal Terkait	Berita acara musrenbang	laporan	1	1.000	0	51.069.900	1	17.524.500	inf	34,31	1	17.524.500	100	1.752.450,00			KEC. ABTB		
			Jumlah koordinasi yang dilaksanakan	kali					0				0							KEC. ABTB	
2	7.01.02.201.02	Peningkatan Efektivitas Kegiatan Pemerintahan di Tingkat Kecamatan	beroperasinya rumah tahfiz	Unit	0	0		979.247.750	5	72.229.050	inf	7,38	5	72.229.050	inf	inf			KEC. ABTB		
			Khaifah mtq	Orang					0				0							KEC. ABTB	
			laporan pembinaan	laporan					0				0							KEC. ABTB	
Rata-rata Capaian Kinerja ()																			nan	inf	
Predikat Kinerja																			-	-	
7.01.03		PROGRAM PEMBERDAYAAN MASYARAKAT DESA DAN KELURAHAN	Persentase lembaga kemasyarakatan yang aktif	%	0	0	35	686.198.600	0	478.221.366	0	69,69	0	478.221.366	nan	inf					
7.01.03.202		Kegiatan Pemberdayaan Kelurahan	Persentase peningkatan swadaya masyarakat	%	0	0	15	56.723.450	0	0	0	0	0	0	nan	nan					
1	7.01.03.202.04	Evaluasi Kelurahan	Jumlah pemenang lomba Kelurahan Berprestasi dan Kompetensi Lurah	Pemenang	0	0		56.723.450	0	0	nan	0	0	0	nan	nan			KEC. ABTB		
Rata-rata Capaian Kinerja ()																			nan	nan	
Predikat Kinerja																			-	-	
7.01.03.203		Pemberdayaan Lembaga Masyarakat Tingkat Kecamatan	Persentase program kerja yang dilaksanakan	%	0	0	75	286.375.850	0	79.703.561	0	27,83	0	79.703.561	nan	inf					
2	7.01.03.203.02	Peningkatan Kapasitas Lembaga Masyarakat	Jasa Tenaga Administrasi	bulan	0	0		286.375.850	10	79.703.561	inf	27,83	10	79.703.561	inf	inf			KEC. ABTB		
			Laporan PKK	laporan					0				0							KEC. ABTB	
Rata-rata Capaian Kinerja ()																			nan	inf	
Predikat Kinerja																			-	-	
7.01.04		PROGRAM KOORDINASI KETENTERAMAN DAN KETERTIBAN UMUM	Persentase Tindak Lanjut Penyelesaian Kasus Ketenteraman dan Ketertiban Umum di Tingkat Kecamatan	%	0	0	100	105.839.054	0	56.914.100	0	53,77	0	56.914.100	nan	inf					
7.01.04.201		Koordinasi Upaya Penyelenggaraan Ketenteraman dan Ketertiban Umum	Jumlah tindak lanjut penyelesaian kasus ketenteraman dan ketertiban umum	kasus	0	0	4	105.839.054	0	11.382.820	0	10,75	0	11.382.820	nan	inf					
1	7.01.04.201.01	Sinergitas dengan Kepolisian Negara Republik Indonesia, Tentara Nasional Indonesia dan Instansi Vertikal di Wilayah Kecamatan	Jasa pegawai Non PNS	orang	0	0		105.839.054	0	11.382.820	nan	10,75	0	11.382.820	nan	inf			KEC. ABTB		
			Laporan pembinaan dan monitoring	laporan					0				0							KEC. ABTB	
Rata-rata Capaian Kinerja ()																			nan	inf	

No	Kode	Urusan/Bidang Urusan Pemerintahan Daerah dan Program/Kegiatan	Indikator Kinerja Program (outcome) /Kegiatan(output)	Capaian Kinerja RPJMD Pada Tahun 2026 (Akhir Periode RPJMD)		Realisasi (n-###)	Target Kinerja dan Anggaran RKPD Tahun Berjalan yang dievaluasi (tahun n-1)		Realisasi Capaian Kinerja dan Anggaran RKPD yang dievaluasi (Tahun n-1)		Tingkat Capaian Kinerja dan Realisasi Anggaran RKPD (%)		Realisasi Kinerja Anggaran RKPD s/d Tahun n-1		Tingkat Capaian Kinerja dan Realisasi Anggaran RPJMD s/d Tahun n-1 (%)		Perangkat Daerah Penanggung Jawab	Ket
				2022			2021		2021		2021		2022					
				K	Rp		K	Rp	K	Rp	K	Rp	K	Rp	K	Rp		
-1	-2	-3	-4	-5	-6	-7	-8	(9) = 8/7 * 100%		(10) = 6+8		(11) = 10/5 * 100%		-12	-13			
Predikat Kinerja																		
7.01		KECAMATAN GUGUK PANJANG			1.000	0	1.558.047.008		180.839.931		11,61		180.839.931		18.083.993,10			
7.01.02		PROGRAM PENYELENGGARAAN PEMERINTAHAN DAN PELAYANAN PUBLIK	Indeks Keamanan pelayanan kecamatan	%	6.000	0	2.139.426.304	0	538.521.300	0	25,17	0	538.521.300	nan	8.975.355,00			
7.01.02.201		Koordinasi Penyelenggaraan Kegiatan Pemerintahan di Tingkat Kecamatan	Persentase pelaksanaan pelayanan tepat waktu	%	0	1.000	0	78	1.030.317.650	0	8,71	0	89.753.550	nan	8.975.355,00			
1	7.01.02.201.01	Koordinasi/Sinergi Perencanaan dan Pelaksanaan Kegiatan Pemerintahan dengan Perangkat Daerah dan Instansi Vertikal Terkait	Berita acara musrenbang	laporan	1	1.000	0	51.069.900	1	17.524.500	inf	34,31	1	17.524.500	100	1.752.450,00	KEC. ABTB	
			Jumlah koordinasi yang dilaksanakan	kali					0		nan		0		nan		KEC. ABTB	
2	7.01.02.201.02	Peningkatan Efektifitas Kegiatan Pemerintahan di Tingkat Kecamatan	beroperasinya rumah tahfizh	Unit	0	0	979.247.750	5	72.229.050	inf	7,38	5	72.229.050	inf	inf		KEC. ABTB	
			Khafilah mtq	Orang					0		nan		0		nan		KEC. ABTB	
			laporan pembinaan	laporan					0		nan		0		nan		KEC. ABTB	
Rata-rata Capaian Kinerja ()																		
Predikat Kinerja																		
7.01.03		PROGRAM PEMBERDAYAAN MASYARAKAT DESA DAN KELURAHAN	Persentase lembaga kemasyarakatan yang aktif	%	0	0	35	686.198.600	0	478.221.366	0	69,69	0	478.221.366	nan	inf		
7.01.03.202		Kegiatan Pemberdayaan Kelurahan	Persentase peningkatan swadaya masyarakat	%	0	0	15	56.723.450	0	0	0	0	0	0	nan	nan		
1	7.01.03.202.04	Evaluasi Kelurahan	Jumlah pemenang lomba Kelurahan Berprestasi dan Kompetensi Lurah	Pemenang	0	0	56.723.450	0	0	nan	0	0	0	nan	nan		KEC. ABTB	
Rata-rata Capaian Kinerja ()																		
Predikat Kinerja																		
7.01.03.203		Pemberdayaan Lembaga Masyarakat Tingkat Kecamatan	Persentase program kerja yang dilaksanakan	%	0	0	75	286.375.850	0	79.703.561	0	27,83	0	79.703.561	nan	inf		
2	7.01.03.203.02	Peningkatan Kapasitas Lembaga Masyarakat	Jasa Tenaga Administrasi	bulan	0	0	286.375.850	10	79.703.561	inf	27,83	10	79.703.561	inf	inf		KEC. ABTB	
			Laporan PKK	laporan					0		nan		0		nan		KEC. ABTB	
Rata-rata Capaian Kinerja ()																		
Predikat Kinerja																		
7.01.04		PROGRAM KOORDINASI KETENTERAMAN DAN KETERTIBAN UMUM	Persentase Tindak Lanjut Penyelesaian Kasus Ketenteraman dan Ketertiban Umum di Tingkat Kecamatan	%	0	0	100	105.839.054	0	56.914.100	0	53,77	0	56.914.100	nan	inf		
7.01.04.201		Koordinasi Upaya Penyelenggaraan Ketenteraman dan Ketertiban Umum	Jumlah tindak lanjut penyelesaian kasus ketenteraman dan ketertiban umum	kasus	0	0	4	105.839.054	0	11.382.820	0	10,75	0	11.382.820	nan	inf		
1	7.01.04.201.01	Sinergitas dengan Kepolisian Negara Republik Indonesia, Tentara Nasional Indonesia dan Instansi Vertikal di Wilayah Kecamatan	Jasa pegawai Non PNS	orang	0	0	105.839.054	0	11.382.820	nan	10,75	0	11.382.820	nan	inf		KEC. ABTB	
			Laporan pembinaan dan monitoring	laporan					0		nan		0		nan		KEC. ABTB	
Rata-rata Capaian Kinerja ()																		
Predikat Kinerja																		
7.01		KECAMATAN AUR BIRUGO TIGO BALEH			1.000	0	1.558.047.008		180.839.931		11,61		180.839.931		18.083.993,10			
7.01.02		PROGRAM PENYELENGGARAAN PEMERINTAHAN DAN PELAYANAN PUBLIK	Indeks Keamanan pelayanan kecamatan	%	6.000	0	2.139.426.304	0	538.521.300	0	25,17	0	538.521.300	nan	8.975.355,00			
7.01.02.201		Koordinasi Penyelenggaraan Kegiatan Pemerintahan di Tingkat Kecamatan	Persentase pelaksanaan pelayanan tepat waktu	%	0	1.000	0	78	1.030.317.650	0	8,71	0	89.753.550	nan	8.975.355,00			

No	Kode	Urusan/Bidang Urusan Pemerintah Daerah dan Program/Kegiatan	Indikator Kinerja Program (outcome)/Kegiatan(output)		Capaian Kinerja RPJMD Pada Tahun 2026 (Akhir Periode RPJMD)		Realisasi (n-###)	Target Kinerja dan Anggaran RKPD Tahun Berjalan yang dievaluasi (tahun n-1)		Realisasi Capaian Kinerja dan Anggaran RKPD yang dievaluasi (Tahun n-1)		Tingkat Capaian Kinerja dan Realisasi Anggaran RKPD (%)		Realisasi Kinerja Anggaran RKPD s/d Tahun n-1		Tingkat Capaian Kinerja dan Realisasi Anggaran RPJMD s/d Tahun n-1 (%)		Perangkat Daerah Penanggung Jawab	Ket
					K	Rp		K	Rp	K	Rp	K	Rp	K	Rp	K	Rp		
-1	-2	-3	-4		-5		-6	-7		-8		(9) = 8/7 * 100%		(10) = 6+8		(11) = 10/5 * 100%		-12	-13
1	7.01.02.201.01	Koordinasi/Sinergi Perencanaan dan Pelaksanaan Kegiatan Pemerintahan dengan Perangkat Daerah dan Instansi Vertikal Terkait	Berita acara musrenbang	laporan	1	1.000	0	51.069.900	1	17.524.500	inf	34,31	1	17.524.500	100	1.752.450,00	KEC. ABTB		
			Jumlah koordinasi yang dilaksanakan	kali					0		nan		0		nan		KEC. ABTB		
2	7.01.02.201.02	Peningkatan Efektivitas Kegiatan Pemerintahan di Tingkat Kecamatan	beroperasinya rumah tahfiz	Unit		0	979.247.750	5	72.229.050	inf	7,38	5	72.229.050	inf	inf	KEC. ABTB			
			Khafilah mtq	Orang				0		nan		0		nan		KEC. ABTB			
			laporan pembinaan	laporan				0		nan		0		nan		KEC. ABTB			
Rata-rata Capaian Kinerja ()																nan	inf		
Predikat Kinerja																-	-		
7.01.03	PROGRAM PEMBERDAYAAN MASYARAKAT DESA DAN KELURAHAN		Persentase lembaga kemasyarakatan yang aktif	%	0	0	35	686.198.600	0	478.221.366	0	69,69	0	478.221.366	nan	inf			
7.01.03.202	Kegiatan Pemberdayaan Kelurahan		Persentase peningkatan swadaya masyarakat	%	0	0	15	56.723.450	0	0	0	0	0	0	nan	nan			
1	7.01.03.202.04	Evaluasi Kelurahan	Jumlah pemenang lomba Kelurahan Berprestasi dan Kompetensi Lurah	Pemenang	0	0	56.723.450	0	0	nan	0	0	0	0	nan	nan	KEC. ABTB		
Rata-rata Capaian Kinerja ()																nan	nan		
Predikat Kinerja																-	-		
7.01.03.203	Pemberdayaan Lembaga Kemasyarakatan Tingkat Kecamatan		Persentase program kerja yang dilaksanakan	%	0	0	75	286.375.850	0	79.703.561	0	27,83	0	79.703.561	nan	inf			
2	7.01.03.203.02	Peningkatan Kapasitas Lembaga Kemasyarakatan	Jasa Tenaga Administrasi	bulan	0	0	286.375.850	10	79.703.561	inf	27,83	10	79.703.561	inf	inf	KEC. ABTB			
			Laporan PKK	laporan				0		nan		0		nan		KEC. ABTB			
Rata-rata Capaian Kinerja ()																nan	inf		
Predikat Kinerja																-	-		
7.01.04	PROGRAM KOORDINASI KETENTRAMAN DAN KETERTIBAN UMUM		Persentase Tindak Lanjut Penyelesaian Kasus Ketentraman dan Ketertiban Umum di Tingkat Kecamatan	%	0	0	100	105.839.054	0	56.914.100	0	53,77	0	56.914.100	nan	inf			
7.01.04.201	Koordinasi Upaya Penyelenggaraan Ketenteraman dan Ketertiban Umum		Jumlah tindak lanjut penyelesaian kasus ketentraman dan ketertiban umum	kasus	0	0	4	105.839.054	0	11.382.820	0	10,75	0	11.382.820	nan	inf			
1	7.01.04.201.01	Sinergitas dengan Kepolisian Negara Republik Indonesia, Tentara Nasional Indonesia dan Instansi Vertikal di Wilayah Kecamatan	Jasa pegawai Non PNS	orang	0	0	105.839.054	0	11.382.820	nan	10,75	0	11.382.820	nan	inf	KEC. ABTB			
			Laporan pembinaan dan monitoring	laporan				0		nan		0		nan		KEC. ABTB			
Rata-rata Capaian Kinerja ()																nan	inf		
Predikat Kinerja																-	-		
7	PENUNJANG URUSAN				602.438.670	0	11.219.952.032	13.047.281.362	116,29	13.047.281.362	2.165,74								
7.01	PENUNJANG URUSAN				602.438.670	0	9.615.576.524	8.351.972.116	86,86	8.351.972.116	1.386,36								
7.01	PENUNJANG URUSAN				602.438.670	0	9.615.576.524	8.351.972.116	86,86	8.351.972.116	1.386,36								
7.01.01	PROGRAM PENUNJANG URUSAN PEMERINTAHAN DAERAH KABUPATEN/KOTA		Nilai SAKIP SKPD	nilai	32.531.688.180	0	BB	19.231.153.048	92,14	451.135.105.627	inf	2.345,86	92,14	451.135.105.627	inf	1.386,76			
7.01.01.201	Perencanaan, Penganggaran, dan Evaluasi Kinerja Perangkat Daerah		Persentase sinkronisasi perencanaan dan pelaksanaan kinerja perangkat daerah	%	0	0	80	140.738.000	100	15.433.950	125	10,97	100	15.433.950	inf	inf			
1	7.01.01.201.01	Penyusunan Dokumen Perencanaan Perangkat Daerah	Dokumen Perencanaan Perangkat Daerah	dokumen	0	0	140.738.000	4	15.433.950	inf	10,97	4	15.433.950	inf	inf	KEC. GP			
Rata-rata Capaian Kinerja ()																inf	inf		
Predikat Kinerja																-	-		
7.01.01.202	Administrasi Keuangan Perangkat Daerah		Persentase tertib administrasi keuangan perangkat daerah	%	0	602.438.670	100	8.911.615.520	100	7.199.659.204	100	80,79	100	7.199.659.204	inf	1.195,09			
2	7.01.01.202.01	Penyediaan Gaji dan Tunjangan ASN	ASN yang dibayarkan gaji dan Tunjangannya	orang	602.438.670	0	8.911.615.520	2796992531	7.199.659.204	inf	80,79	2796992531	7.199.659.204	inf	1.195,09	KEC. GP			
Rata-rata Capaian Kinerja ()																inf	597,54		

No	Kode	Urusan/Bidang Urusan Pemerintah Daerah dan Program/Kegiatan	Indikator Kinerja Program (outcome)/Kegiatan(output)	Capaian Kinerja RPJMD Pada Tahun 2026 (Akhir Periode RPJMD)		Realisasi (n-###)	Target Kinerja dan Anggaran RKPd Tahun Berjalan yang dievaluasi (tahun n-1)		Realisasi Capaian Kinerja dan Anggaran RKPd yang dievaluasi (Tahun n-1)		Tingkat Capaian Kinerja dan Realisasi Anggaran RKPd (%)		Realisasi Kinerja Anggaran RKPd s/d Tahun n-1		Tingkat Capaian Kinerja dan Realisasi Anggaran RPJMD s/d Tahun n-1 (%)		Perangkat Daerah Penanggung Jawab	Ket	
				-5			-6	-7		-8		(9) = 8/7 * 100%		(10) = 6+8		(11) = 10/5 * 100%			
				K	Rp		K	Rp	K	Rp	K	Rp	K	Rp	K	Rp			K
-1	-2	-3	-4														-12	-13	
	7.01	KECAMATAN MANDIANGIN KOTO SELAYAN			0	0	1.604.375.508	4.695.309.246			292,66		4.695.309.246		inf				
	7.01.02	PROGRAM PENYELENGGARAAN PEMERINTAHAN DAN PELAYANAN PUBLIK	Indeks Keamanan pelayanan kecamatan	%			80	2.218.217.308	0	9.130.107.287	0	411,6	0	9.130.107.287	nan	inf			
			Indeks Kenyamanan pelayanan kecamatan	%			80		0		0		0		nan				
			Indeks Ketepatan waktu pelayanan kecamatan	%			80		0		0		0		nan				
	7.01.02.201	Koordinasi Penyelenggaraan Kegiatan Pemerintahan di Tingkat Kecamatan	Persentase pelaksanaan pelayanan tepat waktu	%	0		78	1.030.317.650	100	1.474.509.787	128,21	143,11	100	1.474.509.787	inf	inf			
	1	7.01.02.201.01	Koordinasi/Sinergi Perencanaan dan Pelaksanaan Kegiatan Pemerintahan dengan Perangkat Daerah dan Instansi Vertikal Terkait	MUSRENBANG	kali	0		51.069.900	1	22.668.500	inf	44,39	1	22.668.500	inf	inf	KEC. GP		
			kecamatan rapat koordinasi	kali					4		inf		4		inf		KEC. GP		
	2	7.01.02.201.02	Peningkatan Efektifitas Kegiatan Pemerintahan di Tingkat Kecamatan	Beroperasinya Rumah Tahfiz	unit	0		979.247.750	3	1.451.841.287	inf	148,26	3	1.451.841.287	inf	inf	KEC. GP		
			Kafilah MTQ	orang					80		inf		80		inf		KEC. GP		
			Pembinaan BKMT	kali					4		inf		4		inf		KEC. GP		
			Pembinaan Bundo kanduang/ LKAAM	kali					1		inf		1		inf		KEC. GP		
	Rata-rata Capaian Kinerja ()																		
	Predikat Kinerja																		
	7.01.02.204	Pelaksanaan Urusan Pemerintahan yang Dilimpahkan kepada Camat	Persentase pelaksanaan pelayanan tepat waktu	%	0		75	78.791.004	100	56.609.713	133,33	71,85	100	56.609.713	inf	inf			
	3	7.01.02.204.02	Pelaksanaan Urusan Pemerintahan yang Terkait dengan Non Perizinan	pelaksanaan PATEN	tahun	0		78.791.004	1	56.609.713	inf	71,85	1	56.609.713	inf	inf	KEC. GP		
	4	7.01.02.204.03	Pelaksanaan Urusan Pemerintahan yang Terkait dengan Kewenangan Lain yang Dilimpahkan	laporan pendataan UMK	laporan	0		0	0	0	nan	nan	0	0	nan	nan	KEC. GP		
	Rata-rata Capaian Kinerja ()																		
	Predikat Kinerja																		
	7.01.03	PROGRAM PEMBERDAYAAN MASYARAKAT DESA DAN KELURAHAN	Persentase lembaga kemasyarakatan yang aktif	%			21	778.855.600	0	18.663.598.476	0	2.396,28	0	18.663.598.476	nan	inf			
	7.01.03.202	Kegiatan Pemberdayaan Kelurahan	Persentase peningkatan swadaya masyarakat	%	0		15	56.723.450	0	76.476.275	0	134,82	0	76.476.275	nan	inf			
	1	7.01.03.202.04	Evaluasi Kelurahan	pembinaan kelurahan	kali	0		56.723.450	2	76.476.275	inf	134,82	2	76.476.275	inf	inf	KEC. GP		
			Penilaian kelurahan berprestasi	kali					1		inf		1		inf		KEC. GP		
	Rata-rata Capaian Kinerja ()																		
	Predikat Kinerja																		
	7.01.03.203	Pemberdayaan Lembaga Kemasyarakatan Tingkat Kecamatan	Persentase program kerja yang dilaksanakan	%	0		75	332.704.350	0	3.034.123.471	0	911,96	0	3.034.123.471	nan	inf			
	2	7.01.03.203.02	Peningkatan Kapasitas Lembaga Kemasyarakatan	pembinaan LPMK	kali	0		286.375.850	4	3.025.323.471	inf	1.056,42	4	3.025.323.471	inf	inf	KEC. GP		
				pembinaan PKK	kali				12		inf		12		inf		KEC. GP		
	3	7.01.03.203.05	Fasilitasi Pemanfaatan Teknologi Tepat Guna	fasilitasi Posyantek	tahun	0		46.328.500	1	8.800.000	inf	18,99	1	8.800.000	inf	inf	KEC. GP		
	Rata-rata Capaian Kinerja ()																		
	Predikat Kinerja																		
	7.01.04	PROGRAM KOORDINASI KETENTERAMAN DAN KETERTIBAN UMUM	Persentase Tindak Lanjut Penyelesaian Kasus Ketenteraman dan Ketertiban Umum di Tingkat Kecamatan	%			100	211.678.108	0	267.950.000	0	126,58	0	267.950.000	nan	inf			
	7.01.04.201	Koordinasi Upaya Penyelenggaraan Ketenteraman dan Ketertiban Umum	Jumlah tindak lanjut penyelesaian kasus ketenteraman dan ketertiban umum	kasus	0		4	105.839.054	0	53.590.000	0	50,63	0	53.590.000	nan	inf			

No	Kode	Urusan/Bidang Urusan Pemerintahan Daerah dan Program/Kegiatan	Indikator Kinerja Program (outcome)/Kegiatan(output)		Capaian Kinerja RPJMD Pada Tahun 2026 (Akhir Periode RPJMD)		Realisasi (n-1)###	Target Kinerja dan Anggaran RKPd Tahun Berjalan yang dievaluasi (tahun n-1)		Realisasi Capaian Kinerja dan Anggaran RKPd yang dievaluasi (Tahun n-1)		Tingkat Capaian Kinerja dan Realisasi Anggaran RKPd (%)		Realisasi Kinerja Anggaran RKPd s/d Tahun n-1		Tingkat Capaian Kinerja dan Realisasi Anggaran RPJMD s/d Tahun n-1 (%)		Perangkat Daerah Penanggung Jawab	Ket
					-5			-7		-8		(9) = 8/7 * 100%		(10) = 6+8		(11) = 10/5 * 100%			
					K	Rp		K	Rp	K	Rp	K	Rp	K	Rp	K	Rp		
1	7.01.04.201.01	Sinergitas dengan Kepolisian Negara Republik Indonesia, Tentara Nasional Indonesia dan Instansi Vertikal di Wilayah Kecamatan	monitoring keamanan dan ketertiban	kali	0	0	0	0	105.839.054	6	53.590.000	inf	50,63	6	53.590.000	inf	inf	KEC. GP	
Rata-rata Capaian Kinerja ()														inf	inf				
Predikat Kinerja														-	-				
	7.01	KECAMATAN GUGUK PANJANG			0	0		1.604.375.508			4.695.309.246		292,66		4.695.309.246		inf		
	7.01.02	PROGRAM PENYELENGGARAAN PEMERINTAHAN DAN PELAYANAN PUBLIK			0	0		2.218.217.308	0	9.130.107.287	0	411,6	0	9.130.107.287	nan	inf			
			Indeks Keamanan pelayanan kecamatan	%			80	2.218.217.308	0	9.130.107.287	0	411,6	0	9.130.107.287	nan	inf			
			Indeks Kenyamanan pelayanan kecamatan	%			80		0		0		0		nan				
			Indeks Ketepatan waktu pelayanan kecamatan	%			80		0		0		0		nan				
	7.01.02.201	Koordinasi Penyelenggaraan Kegiatan Pemerintahan di Tingkat Kecamatan	Persentase pelaksanaan pelayanan tepat waktu	%	0	0	0	78	1.030.317.650	100	1.474.509.787	128,21	143,11	100	1.474.509.787	inf	inf		
1	7.01.02.201.01	Koordinasi/Sinergi Perencanaan dan Pelaksanaan Kegiatan Pemerintahan dengan Perangkat Daerah dan Instansi Vertikal Terkait	MUSRENBANG	kali	0	0		51.069.900	1	22.668.500	inf	44,39	1	22.668.500	inf	inf	KEC. GP		
			kecamatan rapat koordinasi	kali					4		inf		4		inf	inf	KEC. GP		
2	7.01.02.201.02	Peningkatan Efektifitas Kegiatan Pemerintahan di Tingkat Kecamatan	Beroperasinya Rumah Tahfiz	unit	0	0		979.247.750	3	1.451.841.287	inf	148,26	3	1.451.841.287	inf	inf	KEC. GP		
			Kafilah MTQ	orang					80		inf		80		inf	inf	KEC. GP		
			Pembinaan BKMT	kali					4		inf		4		inf	inf	KEC. GP		
			Pembinaan Bundo kanduang/ LKAAM	kali					1		inf		1		inf	inf	KEC. GP		
Rata-rata Capaian Kinerja ()														inf	inf				
Predikat Kinerja														-	-				
	7.01.02.204	Pelaksanaan Urusan Pemerintahan yang Dilimpahkan kepada Camat	Persentase pelaksanaan pelayanan tepat waktu	%	0	0	0	75	78.791.004	100	56.609.713	133,33	71,85	100	56.609.713	inf	inf		
3	7.01.02.204.02	Pelaksanaan Urusan Pemerintahan yang Terkait dengan Non Perizinan	pelaksanaan PATEN	tahun	0	0		78.791.004	1	56.609.713	inf	71,85	1	56.609.713	inf	inf	KEC. GP		
4	7.01.02.204.03	Pelaksanaan Urusan Pemerintahan yang Terkait dengan Kewenangan Lain yang Dilimpahkan	laporan pendataan UMK	laporan	0	0		0	0	0	nan	nan	0	0	nan	nan	KEC. GP		
Rata-rata Capaian Kinerja ()														nan	nan				
Predikat Kinerja														-	-				
	7.01.03	PROGRAM PEMBERDAYAAN MASYARAKAT DESA DAN KELURAHAN			0	0		21	778.855.600	0	18.663.598.476	0	2.396,28	0	18.663.598.476	nan	inf		
	7.01.03.202	Kegiatan Pemberdayaan Masyarakat	Persentase peningkatan swadaya masyarakat	%	0	0	0	15	56.723.450	0	76.476.275	0	134,82	0	76.476.275	nan	inf		
1	7.01.03.202.04	Evaluasi Kelurahan	pembinaan kelurahan	kali	0	0		56.723.450	2	76.476.275	inf	134,82	2	76.476.275	inf	inf	KEC. GP		
			Penilaian kelurahan berprestasi	kali					1		inf		1		inf	inf	KEC. GP		
Rata-rata Capaian Kinerja ()														inf	inf				
Predikat Kinerja														-	-				
	7.01.03.203	Pemberdayaan Lembaga Masyarakatan Tingkat Kecamatan	Persentase program kerja yang dilaksanakan	%	0	0	0	75	332.704.350	0	3.034.123.471	0	911,96	0	3.034.123.471	nan	inf		
2	7.01.03.203.02	Peningkatan Kapasitas Lembaga Masyarakatan	pembinaan LPMK	kali	0	0		286.375.850	4	3.025.323.471	inf	1.056,42	4	3.025.323.471	inf	inf	KEC. GP		
			Pembinaan PKK	kali					12		inf		12		inf	inf	KEC. GP		
3	7.01.03.203.05	Fasilitasi Pemanfaatan Teknologi Tepat Guna	fasilitasi Posyantek	tahun	0	0		46.328.500	1	8.800.000	inf	18,99	1	8.800.000	inf	inf	KEC. GP		
Rata-rata Capaian Kinerja ()														inf	inf				
Predikat Kinerja														-	-				

No	Kode	Urusan/Bidang Urusan Pemerintahan Daerah dan Program/Kegiatan	Indikator Kinerja Program (outcome)/Kegiatan(output)		Capaian Kinerja RPJMD Pada Tahun 2026 (Akhir Periode RPJMD)		Realisasi (n-###)	Target Kinerja dan Anggaran RKPd Tahun Berjalan yang dievaluasi (tahun n-1)		Realisasi Capaian Kinerja dan Anggaran RKPd yang dievaluasi (Tahun n-1)		Tingkat Capaian Kinerja dan Realisasi Anggaran RKPd (%)		Realisasi Kinerja Anggaran RKPd s/d Tahun n-1		Tingkat Capaian Kinerja dan Realisasi Anggaran RPJMD s/d Tahun n-1 (%)		Perangkat Daerah Penanggung Jawab	Ket
					2022			2021		2021		2021		2022					
					K	Rp		K	Rp	K	Rp	K	Rp	K	Rp	K	Rp		
-1	-2	-3	-4		-5		-6	-7		-8		(9) = 8/7 * 100%		(10) = 6+8		(11) = 10/5 * 100%		-12	-13
	7.01.04	PROGRAM KOORDINASI KETENTRAMAN DAN KETERTIBAN UMUM	Persentase Tindak Lanjut Penyelesaian Kasus Ketertaman dan Keterlibatan Umum di Tingkat Kecamatan	%	0	0	100	211.678.108	0	267.950.000	0	126,58	0	267.950.000	nan	inf			
	7.01.04.201	Koordinasi Upaya Penyelenggaraan Ketenteraman dan Keterlibatan Umum	Jumlah tindak lanjut penyelesaian kasus ketertaman dan keterlibatan umum	kasus	0	0	4	105.839.054	0	53.590.000	0	50,63	0	53.590.000	nan	inf			
1	7.01.04.201.01	Sinergitas dengan Kepolisian Negara Republik Indonesia, Tentara Nasional Indonesia dan Instansi Vertikal di Wilayah Kecamatan	monitoring keamanan dan ketertiban	kali	0	0		105.839.054	6	53.590.000	inf	50,63	6	53.590.000	inf	inf	KEC. GP		
Rata-rata Capaian Kinerja ()																inf	inf		
Predikat Kinerja																-	-		
	7.01	KECAMATAN AUR BIRUGO TIGO BALEH		%	0	0	1.604.375.508		4.695.309.246	292,66		4.695.309.246	inf						
	7.01.02	PROGRAM PENYELENGGARAAN PEMERINTAHAN DAN PELAYANAN PUBLIK	Indeks Keamanan pelayanan kecamatan	%	0	0	80	2.218.217.308	0	9.130.107.287	0	411,6	0	9.130.107.287	nan	inf			
			Indeks Kenyamanan pelayanan kecamatan	%			80		0	0		0		nan					
			Indeks Ketepatan waktu pelayanan kecamatan	%			80		0	0		0		nan					
	7.01.02.201	Koordinasi Penyelenggaraan Kegiatan Pemerintahan di Tingkat Kecamatan	Persentase pelaksanaan pelayanan tepat waktu	%	0	0	78	1.030.317.650	100	1.474.509.787	128,21	143,11	100	1.474.509.787	inf	inf			
1	7.01.02.201.01	Koordinasi/Sinergi Perencanaan dan Pelaksanaan Kegiatan Pemerintahan dengan Perangkat Daerah dan Instansi Vertikal Terkait	MUSRENBANG kecamatan rapat koordinasi	kali	0	0		51.069.900	1	22.668.500	inf	44,39	1	22.668.500	inf	inf	KEC. GP		
			Peningkatan Efektivitas Kegiatan Pemerintahan di Tingkat Kecamatan	unit	0	0		979.247.750	3	1.451.841.287	inf	148,26	3	1.451.841.287	inf	inf	KEC. GP		
			Kafilah MTQ	orang					80		inf		80		inf		KEC. GP		
			Pembinaan BKMT	kali					4		inf		4		inf		KEC. GP		
			Pembinaan Bundo kuduang/ LKAAM	kali					1		inf		1		inf		KEC. GP		
Rata-rata Capaian Kinerja ()																inf	inf		
Predikat Kinerja																-	-		
	7.01.02.204	Pelaksanaan Urusan Pemerintahan yang Dilimpahkan kepada Camat	Persentase pelaksanaan pelayanan tepat waktu	%	0	0	75	78.791.004	100	56.609.713	133,33	71,85	100	56.609.713	inf	inf			
3	7.01.02.204.02	Pelaksanaan Urusan Pemerintahan yang Terkait dengan Non Perizinan	pelaksanaan PATEN	tahun	0	0		78.791.004	1	56.609.713	inf	71,85	1	56.609.713	inf	inf	KEC. GP		
4	7.01.02.204.03	Pelaksanaan Urusan Pemerintahan yang Terkait dengan Kewenangan Lain yang Dilimpahkan	laporan pendataan UMK	laporan	0	0		0	0	0	nan	nan	0	0	nan	nan	KEC. GP		
Rata-rata Capaian Kinerja ()																nan	nan		
Predikat Kinerja																-	-		
	7.01.03	PROGRAM PEMBERDAYAAN MASYARAKAT DESA DAN KELURAHAN	Persentase lembaga kemasyarakatan yang aktif	%	0	0	21	778.855.600	0	18.663.598.476	0	2.396,28	0	18.663.598.476	nan	inf			
	7.01.03.202	Kegiatan Pemberdayaan Kelurahan	Persentase peningkatan swadaya masyarakat	%	0	0	15	56.723.450	0	76.476.275	0	134,82	0	76.476.275	nan	inf			
1	7.01.03.202.04	Evaluasi Kelurahan	pembinaan kelurahan	kali	0	0		56.723.450	2	76.476.275	inf	134,82	2	76.476.275	inf	inf	KEC. GP		
			Penilaian kelurahan berprestasi	kali					1		inf		1		inf		KEC. GP		
Rata-rata Capaian Kinerja ()																inf	inf		
Predikat Kinerja																-	-		
	7.01.03.203	Pemberdayaan Lembaga Kemasyarakatan Tingkat Kecamatan	Persentase program kerja yang dilaksanakan	%	0	0	75	332.704.350	0	3.034.123.471	0	911,96	0	3.034.123.471	nan	inf			
2	7.01.03.203.02	Peningkatan Kapasitas Lembaga Kemasyarakatan	pembinaan LPMK	kali	0	0		286.375.850	4	3.025.323.471	inf	1.056,42	4	3.025.323.471	inf	inf	KEC. GP		

No	Kode	Urusan/Bidang Urusan Pemerintah Daerah dan Program/Kegiatan	Indikator Kinerja Program (outcome)/Kegiatan(output)	Capaian Kinerja RPJMD Pada Tahun 2026 (Akhir Periode RPJMD)		Realisasi (n-###)	Target Kinerja dan Anggaran RKPD Tahun Berjalan yang dievaluasi (tahun n-1)		Realisasi Capaian Kinerja dan Anggaran RKPD yang dievaluasi (Tahun n-1)		Tingkat Capaian Kinerja dan Realisasi Anggaran RKPD (%)		Realisasi Kinerja Anggaran RKPD s/d Tahun n-1		Tingkat Capaian Kinerja dan Realisasi Anggaran RPJMD s/d Tahun n-1 (%)		Perangkat Daerah Penanggung Jawab	Ket
				K	Rp		K	Rp	K	Rp	K	Rp	K	Rp	K	Rp		
-1	-2	-3	-4	-5	-6	-7	-8	(9) = 8/7 * 100%		(10) = 6+8		(11) = 10/5 * 100%		-12	-13			
10	7.01.01.208.01	Penyediaan Jasa Surat Menyurat	Buku Cek Bermaterai	buah	0	0	1.790.000	30	1.600.000	inf	89,39	30	1.600.000	inf	inf	KEC. ABTB		
			materai 10.000	buah				0		nan		0		nan		KEC. ABTB		
11	7.01.01.208.02	Penyediaan Jasa Komunikasi, Sumber Daya Air dan Listrik	Rekening listrik, air, telepon dan internet yang dibayar	bulan	0	0	39.990.000	20	49.440.063	inf	123,63	20	49.440.063	inf	inf	KEC. ABTB		
Rata-rata Capaian Kinerja ()															nan	inf		
Predikat Kinerja															-	-		
7.01.01.209		Pemeliharaan Barang Milik Daerah Penunjang Urusan Pemerintahan Daerah	Persentase Barang Milik Daerah yang Berkondisi Baik	%	0	0	0	100	143.696.304	0	117.944.422	0	82,08	0	117.944.422	nan	inf	
12	7.01.01.209.01	Penyediaan Jasa Pemeliharaan, Biaya Pemeliharaan, dan Pajak Kendaraan Perorangan Dinas atau Kendaraan Dinas Jabatan	pemeliharaan dan BBM kendaraan dinas roda 4	kendaraan	0	0	0	0	0	nan	nan	0	0	nan	nan	KEC. ABTB		
13	7.01.01.209.02	Penyediaan Jasa Pemeliharaan, Biaya Pemeliharaan, Pajak dan Perizinan Kendaraan Dinas Operasional atau Lapangan	pemeliharaan dan BBM kendaraan dinas roda 4	kendaraan	0	0	69.950.000	20	58.584.823	inf	83,75	20	58.584.823	inf	inf	KEC. ABTB		
14	7.01.01.209.06	Pemeliharaan Peralatan dan Mesin Lainnya	pemeliharaan dan BBM kendaraan dinas roda 2	kendaraan				0		nan		0		nan		KEC. ABTB		
			pemeliharaan komputer kecamatan dan kelurahan	bulan	0	0	9.680.000	0	4.768.800	nan	49,26	0	4.768.800	nan	inf	KEC. ABTB		
			pemeliharaan laptop kecamatan dan kelurahan	bulan				0		nan		0		nan		KEC. ABTB		
			pemeliharaan peralatan & perlengkapan lain kecamatan dan kelurahan	bulan				0		nan		0		nan		KEC. ABTB		
			pemeliharaan printer kecamatan dan kelurahan	bulan				0		nan		0		nan		KEC. ABTB		
15	7.01.01.209.09	Pemeliharaan/Rehabilitasi Gedung Kantor dan Bangunan Lainnya	alat kebersihan kantor	item gedung	0	0	64.066.304	0	54.590.799	nan	85,21	0	54.590.799	nan	inf	KEC. ABTB		
			gedung kantor yang dipelihara					0		nan		0		nan		KEC. ABTB		
			jasa tenaga kebersihan	Orang				0		nan		0		nan		KEC. ABTB		
			retribusi sampah	bulan				0		nan		0		nan		KEC. ABTB		
Rata-rata Capaian Kinerja ()															nan	nan		
Predikat Kinerja															-	-		
7) UNSUR KEWILAYAHAN						1.000	0		1.558.047.008		180.839.931		11,61		180.839.931		18.083.993,10	
7.01		KECAMATAN MANDIANGIN KOTO SELAYAN			1.000	0	1.558.047.008		180.839.931		11,61		180.839.931		18.083.993,10			
7.01.02		PROGRAM PENYELENGGARAAN PEMERINTAHAN DAN PELAYANAN PUBLIK	Indeks Keamanan pelayanan kecamatan	%	6,000	0	80	2.139.426.304	0	538.521.300	0	25,17	0	538.521.300	nan	8.975.355,00		
7.01.02.201		Koordinasi Penyelenggaraan Kegiatan Pemerintahan di Tingkat Kecamatan	Persentase pelaksanaan pelayanan tepat waktu	%	0	1.000	0	78	1.030.317.650	0	89.753.550	0	8,71	0	89.753.550	nan	8.975.355,00	
1	7.01.02.201.01	Koordinasi/Sinergi Perencanaan dan Pelaksanaan Kegiatan Pemerintahan dengan Perangkat Daerah dan Instansi Vertikal Terkait	Berita acara musrenbang	laporan	1	1.000	0	51.069.900	1	17.524.500	inf	34,31	1	17.524.500	100	1.752.450,00	KEC. ABTB	
			Jumlah koordinasi yang dilaksanakan	kali				0		nan		0		nan		KEC. ABTB		
2	7.01.02.201.02	Peningkatan Efektivitas Kegiatan Pemerintahan di Tingkat Kecamatan	beroperasinya rumah tahfiz	Unit	0	0	979.247.750	5	72.229.050	inf	7,38	5	72.229.050	inf	inf	KEC. ABTB		
			Khafilah mtq	Orang				0		nan		0		nan		KEC. ABTB		
			laporan pembinaan	laporan				0		nan		0		nan		KEC. ABTB		
Rata-rata Capaian Kinerja ()															nan	inf		
Predikat Kinerja															-	-		
7.01.03		PROGRAM PEMBERDAYAAN MASYARAKAT DESA DAN KELURAHAN	Persentase lembaga kemasyarakatan yang aktif	%	0	0	35	686.198.600	0	478.221.366	0	69,69	0	478.221.366	nan	inf		
7.01.03.202		Kegiatan Pemberdayaan Kelurahan	Persentase peningkatan swadaya masyarakat	%	0	0	0	15	56.723.450	0	0	0	0	0	nan	nan		
1	7.01.03.202.04	Evaluasi Kelurahan	Jumlah pemenang lomba Kelurahan Berprestasi dan Kompetensi Lurah	Pemenang	0	0	56.723.450	0	0	nan	0	0	0	nan	nan	KEC. ABTB		
Rata-rata Capaian Kinerja ()															nan	nan		

No	Kode	Urusan/Bidang Urusan Pemerintah Daerah dan Program/Kegiatan	Indikator Kinerja Program (outcome)/Kegiatan(output)	Capaian Kinerja RPJMD Pada Tahun 2026 (Akhir Periode RPJMD)		Realisasi (n-###)	Target Kinerja dan Anggaran RKPd Tahun Berjalan yang dievaluasi (tahun n-1)		Realisasi Capaian Kinerja dan Anggaran RKPd yang dievaluasi (Tahun n-1)		Tingkat Capaian Kinerja dan Realisasi Anggaran RKPd (%)		Realisasi Kinerja Anggaran RKPd s/d Tahun n-1		Tingkat Capaian Kinerja dan Realisasi Anggaran RPJMD s/d Tahun n-1 (%)		Perangkat Daerah Penanggung Jawab	Ket	
				-5	-6		2022		2021		(9) = 8/7 * 100%		2021		2022				
				K	Rp		K	Rp	K	Rp	K	Rp	K	Rp	K	Rp			K
-1	-2	-3	-4														-12	-13	
Predikat Kinerja																			
	7.01.03.203	Pemberdayaan Lembaga Kemasyarakatan Tingkat Kecamatan	Persentase program kerja yang dilaksanakan	%	0	0	0	75	286.375.850	0	79.703.561	0	27,83	0	79.703.561	nan	inf		
	2	7.01.03.203.02	Peningkatan Kapasitas Lembaga Kemasyarakatan	Jasa Tenaga Administrasi	bulan	0	0		286.375.850	10	79.703.561	inf	27,83	10	79.703.561	inf	inf	KEC. ABTB	
			Laporan PKK	laporan						0		nan		0		nan	inf	KEC. ABTB	
Rata-rata Capaian Kinerja ()																			
Predikat Kinerja																			
	7.01.04	PROGRAM KOORDINASI KETENTRAMAN DAN KETERTIBAN UMUM	Persentase Tindak Lanjut Penyelesaian Kasus Ketertaman dan Ketertiban Umum di Tingkat Kecamatan	%	0	0	100	105.839.054	0	56.914.100	0	53,77	0	56.914.100	nan	inf			
		7.01.04.201	Koordinasi Upaya Penyelenggaraan Ketertaman dan Ketertiban Umum	Jumlah tindak lanjut penyelesaian kasus ketertaman dan ketertiban umum	kasus	0	0	4	105.839.054	0	11.382.820	0	10,75	0	11.382.820	nan	inf		
	1	7.01.04.201.01	Sinergitas dengan Kepolisian Negara Republik Indonesia, Tentara Nasional Indonesia dan Instansi Vertikal di Wilayah Kecamatan	Jasa pegawai Non PNS	orang	0	0		105.839.054	0	11.382.820	nan	10,75	0	11.382.820	nan	inf	KEC. ABTB	
			Laporan pembinaan dan monitoring	laporan						0		nan		0		nan	inf	KEC. ABTB	
Rata-rata Capaian Kinerja ()																			
Predikat Kinerja																			
	7.01	KECAMATAN GUGUK PANJANG			1.000	0		1.558.047.008		180.839.931		11,61		180.839.931		18.083.993,10			
		7.01.02	PROGRAM PENYELENGGARAAN PEMERINTAHAN DAN PELAYANAN PUBLIK	Indeks Keamanan pelayanan kecamatan	%	6.000	0	80	2.139.426.304	0	538.521.300	0	25,17	0	538.521.300	nan	8.975.355,00		
		7.01.02.201	Koordinasi Penyelenggaraan Kegiatan Pemerintahan di Tingkat Kecamatan	Persentase pelaksanaan pelayanan tepat waktu	%	0	1.000	0	78	1.030.317.650	0	89.753.550	0	8,71	0	89.753.550	nan	8.975.355,00	
	1	7.01.02.201.01	Koordinasi/Sinergi Perencanaan dan Pelaksanaan Kegiatan Pemerintahan dengan Perangkat Daerah dan Instansi Vertikal Terkait	Berita acara musrenbang	laporan	1	1.000	0	51.069.900	1	17.524.500	inf	34,31	1	17.524.500	100	1.752.450,00	KEC. ABTB	
			Jumlah koordinasi yang dilaksanakan	kali						0		nan		0		nan		KEC. ABTB	
	2	7.01.02.201.02	Peningkatan Efektifitas Kegiatan Pemerintahan di Tingkat Kecamatan	beroperasinya rumah tahfiz	Unit	0	0		979.247.750	5	72.229.050	inf	7,38	5	72.229.050	inf	inf	KEC. ABTB	
			Khafilah mtq	Orang						0		nan		0		nan		KEC. ABTB	
			laporan pembinaan	laporan						0		nan		0		nan	inf	KEC. ABTB	
Rata-rata Capaian Kinerja ()																			
Predikat Kinerja																			
	7.01.03	PROGRAM PEMBERDAYAAN MASYARAKAT DESA DAN KELURAHAN	Persentase lembaga kemasyarakatan yang aktif	%	0	0	35	686.198.600	0	478.221.366	0	69,69	0	478.221.366	nan	inf			
		7.01.03.202	Kegiatan Pemberdayaan Kelurahan	Persentase peningkatan swadaya masyarakat	%	0	0	15	56.723.450	0	0	0	0	0	0	nan	nan		
	1	7.01.03.202.04	Evaluasi Kelurahan	Jumlah pemenang lomba Kelurahan Berprestasi dan Kompetensi Lurah	Pemenang	0	0		56.723.450	0	0	nan	0	0	0	nan	nan	KEC. ABTB	
Rata-rata Capaian Kinerja ()																			
Predikat Kinerja																			
	7.01.03.203	Pemberdayaan Lembaga Kemasyarakatan Tingkat Kecamatan	Persentase program kerja yang dilaksanakan	%	0	0	75	286.375.850	0	79.703.561	0	27,83	0	79.703.561	nan	inf			
	2	7.01.03.203.02	Peningkatan Kapasitas Lembaga Kemasyarakatan	Jasa Tenaga Administrasi	bulan	0	0		286.375.850	10	79.703.561	inf	27,83	10	79.703.561	inf	inf	KEC. ABTB	
			Laporan PKK	laporan						0		nan		0		nan	inf	KEC. ABTB	
Rata-rata Capaian Kinerja ()																			
Predikat Kinerja																			

No	Kode	Urusan/Bidang Urusan Pemerintah Daerah dan Program/Kegiatan	Indikator Kinerja Program (outcome)/Kegiatan(output)	Capaian Kinerja RPJMD Pada Tahun 2026 (Akhir Periode RPJMD)		Realisasi (n-###)	Target Kinerja dan Anggaran RPKD Tahun Berjalan yang dievaluasi (tahun n-1)		Realisasi Capaian Kinerja dan Anggaran RPKD yang dievaluasi (Tahun n-1)		Tingkat Capaian Kinerja dan Realisasi Anggaran RPKD (%)		Realisasi Kinerja Anggaran RPKD s/d Tahun n-1		Tingkat Capaian Kinerja dan Realisasi Anggaran RPJMD s/d Tahun n-1 (%)		Perangkat Daerah Penanggung Jawab	Ket		
				-5			-6		-7		-8		(9) = 8/7 * 100%		(10) = 6+8				(11) = 10/5 * 100%	
				K	Rp		K	Rp	K	Rp	K	Rp	K	Rp	K	Rp			K	Rp
-1	-2	-3	-4														-12	-13		
	7.01.04	PROGRAM KOORDINASI KETENTRAMAN DAN KETERTIBAN UMUM	Persentase Tindak Lanjut Penyelesaian Kasus Ketentraman dan Ketertiban Umum di Tingkat Kecamatan	%	0	0	100	105.839.054	0	56.914.100	0	53,77	0	56.914.100	nan	inf				
	7.01.04.201	Koordinasi Upaya Penyelenggaraan Ketenteraman dan Ketertiban Umum	Jumlah tindak lanjut penyelesaian kasus ketentraman dan ketertiban umum	kasus	0	0	4	105.839.054	0	11.382.820	0	10,75	0	11.382.820	nan	inf				
	1 7.01.04.201.01	Sinergitas dengan Kepolisian Negara Republik Indonesia, Tentara Nasional Indonesia dan Instansi Vertikal di Wilayah Kecamatan	Jasa pegawai Non PNS	orang	0	0		105.839.054	0	11.382.820	nan	10,75	0	11.382.820	nan	inf	KEC. ABTB			
		Laporan pembinaan dan monitoring	laporan						0		nan		0		nan	inf	KEC. ABTB			
Rata-rata Capaian Kinerja ()																nan	inf			
Predikat Kinerja																-	-			
	7.01	KECAMATAN AUR BIRUGO TIGO BALEH			1.000	0		1.558.047.008		180.839.931		11,61		180.839.931		18.083.993,10				
	7.01.02	PROGRAM PENYELENGGARAAN PEMERINTAHAN DAN PELAYANAN PUBLIK	Indeks Keamanan pelayanan kecamatan	%	6.000	0	80	2.139.426.304	0	538.521.300	0	25,17	0	538.521.300	nan	8.975.355,00				
	7.01.02.201	Koordinasi Penyelenggaraan Kegiatan Pemerintahan di Tingkat Kecamatan	Persentase pelaksanaan pelayanan tepat waktu	%	0	1.000	0	78	1.030.317.650	0	89.753.550	0	8,71	0	89.753.550	nan	8.975.355,00			
	1 7.01.02.201.01	Koordinasi/Sinergi Perencanaan dan Pelaksanaan Kegiatan Pemerintahan dengan Perangkat Daerah dan Instansi Vertikal Terkait	Berita acara musrenbang	laporan	1	1.000	0	51.069.900	1	17.524.500	inf	34,31	1	17.524.500	100	1.752.450,00	KEC. ABTB			
			Jumlah koordinasi yang dilaksanakan	kali					0		nan		0		nan		KEC. ABTB			
	2 7.01.02.201.02	Peningkatan Efektivitas Kegiatan Pemerintahan di Tingkat Kecamatan	beroperasinya rumah tahfiz	Unit	0	0		979.247.750	5	72.229.050	inf	7,38	5	72.229.050	inf	inf	KEC. ABTB			
			Khafilah mtq	Orang					0		nan		0		nan		KEC. ABTB			
			laporan pembinaan	laporan					0		nan		0		nan		KEC. ABTB			
Rata-rata Capaian Kinerja ()																nan	inf			
Predikat Kinerja																-	-			
	7.01.03	PROGRAM PEMBERDAYAAN MASYARAKAT DESA DAN KELURAHAN	Persentase lembaga kemasyarakatan yang aktif	%	0	0	35	686.198.600	0	478.221.366	0	69,69	0	478.221.366	nan	inf				
	7.01.03.202	Kegiatan Pemberdayaan Kelurahan	Persentase peningkatan swadaya masyarakat	%	0	0	0	56.723.450	0	0	0	0	0	0	nan	nan				
	1 7.01.03.202.04	Evaluasi Kelurahan	Jumlah pemenang lomba Kelurahan Berprestasi dan Kompetensi Lurah	Pemenang	0	0		56.723.450	0	0	nan	0	0	0	nan	nan	KEC. ABTB			
Rata-rata Capaian Kinerja ()																nan	nan			
Predikat Kinerja																-	-			
	7.01.03.203	Pemberdayaan Lembaga Masyarakat Tingkat Kecamatan	Persentase program kerja yang dilaksanakan	%	0	0	75	286.375.850	0	79.703.561	0	27,83	0	79.703.561	nan	inf				
	2 7.01.03.203.02	Peningkatan Kapasitas Lembaga Masyarakat	Jasa Tenaga Administrasi	bulan	0	0		286.375.850	10	79.703.561	inf	27,83	10	79.703.561	inf	inf	KEC. ABTB			
			Laporan PKK	laporan					0		nan		0		nan		KEC. ABTB			
Rata-rata Capaian Kinerja ()																nan	inf			
Predikat Kinerja																-	-			
	7.01.04	PROGRAM KOORDINASI KETENTRAMAN DAN KETERTIBAN UMUM	Persentase Tindak Lanjut Penyelesaian Kasus Ketentraman dan Ketertiban Umum di Tingkat Kecamatan	%	0	0	100	105.839.054	0	56.914.100	0	53,77	0	56.914.100	nan	inf				
	7.01.04.201	Koordinasi Upaya Penyelenggaraan Ketenteraman dan Ketertiban Umum	Jumlah tindak lanjut penyelesaian kasus ketentraman dan ketertiban umum	kasus	0	0	4	105.839.054	0	11.382.820	0	10,75	0	11.382.820	nan	inf				

No	Kode	Urusan/Bidang Urusan Pemerintahan Daerah dan Program/Kegiatan	Indikator Kinerja Program (outcome) /Kegiatan(output)		Capaian Kinerja RPJMD Pada Tahun 2026 (Akhir Periode RPJMD)		Realisasi (n-###)	Target Kinerja dan Anggaran RKPD Tahun Berjalan yang dievaluasi (tahun n-1)		Realisasi Capaian Kinerja dan Anggaran RKPD yang dievaluasi (Tahun n-1)		Tingkat Capaian Kinerja dan Realisasi Anggaran RKPD (%)		Realisasi Kinerja Anggaran RKPD s/d Tahun n-1		Tingkat Capaian Kinerja dan Realisasi Anggaran RPJMD s/d Tahun n-1 (%)		Perangkat Daerah Penanggung Jawab	Ket
					2022			2021		2021		2022							
					K	Rp		K	Rp	K	Rp	K	Rp	K	Rp	K	Rp		
-1	-2	-3	-4		-5		-6	-7		-8		(9) = 8/7 * 100%		(10) = 6+8		(11) = 10/5 * 100%		-12	-13
1	7.01.04.201.01	Sinergitas dengan Kepolisian Negara Republik Indonesia, Tentara Nasional Indonesia dan Instansi Vertikal di Wilayah Kecamatan	Jasa pegawai Non PNS	orang		0	0		105.839.054	0	11.382.820	nan	10,75	0	11.382.820	nan	inf	KEC. ABTB	
		Laporan pembinaan dan monitoring		laporan						0		nan		0		nan	inf	KEC. ABTB	
Rata-rata Capaian Kinerja ()																			
Predikat Kinerja																			
		Kantor Kesatuan Bangsa dan Politik				0		47.617.837.223	6.000.605.829		4.875.176.058		81,24		4.875.176.058		10,24		
	8	PENUNJANG URUSAN				0		14.386.984.793	2.081.446.769		1.714.932.687		82,39		1.714.932.687		11,92		
	8.01	PENUNJANG URUSAN				0		14.386.984.793	2.081.446.769		1.714.932.687		82,39		1.714.932.687		11,92		
	8.01.01	PROGRAM PENUNJANG URUSAN PEMERINTAHAN DAERAH KABUPATEN/KOTA				0													
	8.01.01	Nilai SAKIP SKPD	nilai			0		775.775.821.622	4.162.893.538	0	92.435.286.172	nan	2.220,46	0	92.435.286.172	nan	11,92		
	8.01.01.201	Perencanaan, Penganggaran, dan Evaluasi Kinerja Perangkat Daerah	Persentase sinkronisasi perencanaan dan pelaksanaan kinerja perangkat daerah	%		0		214.220.000	7.225.000	0	5.660.300	0	78,34	0	5.660.300	nan	2,64		
1	8.01.01.201.01	Penyusunan Dokumen Perencanaan Perangkat Daerah	Jumlah dokumen Renstra dan Renja yang disusun	dokumen		12		214.220.000	7.225.000	2	5.660.300	inf	78,34	2	5.660.300	16,67	2,64	KESBANGPOL	
Rata-rata Capaian Kinerja ()																			
Predikat Kinerja																			
	8.01.01.202	Administrasi Keuangan Perangkat Daerah	Jumlah ASN dan Calon ASN yang dibayarkan gaji dan tunjangan	orang		0		12.195.625.193	1.668.721.769	12	1.364.370.742	80	81,76	12	1.364.370.742	inf	11,19		
2	8.01.01.202.01	Penyediaan Gaji dan Tunjangan ASN	Jumlah ASN dan Calon ASN yang dibayarkan gaji dan tunjangan	orang		102		12.195.625.193	1.668.721.769	48	1.364.370.742	inf	81,76	48	1.364.370.742	47,06	11,19	KESBANGPOL	
Rata-rata Capaian Kinerja ()																			
Predikat Kinerja																			
	8.01.01.206	Administrasi Umum Perangkat Daerah	Persentase terbit administrasi umum perangkat daerah	%		0		1.221.053.400	282.696.400	0	238.505.172	0	84,37	0	238.505.172	nan	19,53		
3	8.01.01.206.01	Penyediaan Komponen Instalasi Listrik/Penerangan Bangunan Kantor	Jumlah komponen instalasi listrik/penerangan bangunan kantor yang disediakan	komponen		29		7.762.000	764.000	4	534.000	inf	69,9	4	534.000	13,79	6,88	KESBANGPOL	
4	8.01.01.206.02	Penyediaan Peralatan dan Perlengkapan Kantor	Jumlah Peralatan Kantor yang dibeli : Laptop	unit				255.790.000	133.869.400	0	112.434.000	nan	83,99	0	112.434.000	nan	43,96	KESBANGPOL	
			Jumlah Peralatan Kantor yang dibeli : scanner	unit						0		nan		0		nan		KESBANGPOL	
			Jumlah Peralatan Kantor yang dibeli : komputer/pc	unit						11		inf		11		inf		KESBANGPOL	
			Jumlah Peralatan Kantor yang dibeli : printer	unit		36				0		nan		0		0		KESBANGPOL	
5	8.01.01.206.04	Penyediaan Bahan Logistik Kantor	Jumlah bahan logistik kantor yang disediakan	jenis		193		77.623.400	12.000.000	72	10.095.600	inf	84,13	72	10.095.600	37,31	13,01	KESBANGPOL	
6	8.01.01.206.05	Penyediaan Barang Cetak dan Penggandaan	Jumlah barang cetakan dan penggandaan yang disediakan	jenis		27		51.866.000	9.083.000	12	7.995.000	inf	88,02	12	7.995.000	44,44	15,41	KESBANGPOL	
7	8.01.01.206.08	Fasilitas Kunjungan Tamu	Jumlah tamu yang dilayani	orang		675		52.908.000	8.436.000	121	4.856.500	inf	57,57	121	4.856.500	17,93	9,18	KESBANGPOL	
8	8.01.01.206.09	Penyelenggaraan Rapat Koordinasi dan Konsultasi SKPD	Jumlah laporan hasil koordinasi dan konsultasi	dokumen		287		775.104.000	118.544.000	50	102.590.072	inf	86,54	50	102.590.072	17,42	13,24	KESBANGPOL	
Rata-rata Capaian Kinerja ()																			
Predikat Kinerja																			
	8.01.01.208	Penyediaan Jasa Penunjang Urusan Pemerintahan Daerah	Persentase ketersediaan Jasa Penunjang Urusan Pemerintahan Daerah	%		0		227.950.000	31.945.000	0	27.649.627	0	86,55	0	27.649.627	nan	12,13		
9	8.01.01.208.01	Penyediaan Jasa Surat Menyurat	Jumlah surat-surat masuk dan surat-surat keluar dalam 1 tahun	surat		3050		3.970.000	1.485.000	1496	1.400.000	inf	94,28	1496	1.400.000	49,05	35,26	KESBANGPOL	
10	8.01.01.208.02	Penyediaan Jasa Komunikasi, Sumber Daya Air dan Listrik	Jumlah kapasitas tagihan internet yang dibayarkan	bulan		72		223.980.000	30.460.000	12	26.249.627	inf	86,18	12	26.249.627	16,67	11,72	KESBANGPOL	
			Jumlah rekening tagihan telepon yang dibayarkan	bulan		72				6		inf		6		8,33	4,7	KESBANGPOL	
Rata-rata Capaian Kinerja ()																			
Predikat Kinerja																			
	8.01.01.209	Pemeliharaan Barang Milik Daerah Penunjang Urusan Pemerintahan Daerah	Persentase Barang Milik Daerah yang ber kondisi baik	%		0		528.136.200	90.858.600	0	78.746.846	0	86,67	0	78.746.846	nan	14,91		

No	Kode	Urusan/Bidang Urusan Pemerintah Daerah dan Program/Kegiatan	Indikator Kinerja Program (outcome)/Kegiatan(output)		Capaian Kinerja RPJMD Pada Tahun 2026 (Akhir Periode RPJMD)		Realisasi (n-###)	Target Kinerja dan Anggaran RPKD Tahun Berjalan yang dievaluasi (tahun n-1)		Realisasi Capaian Kinerja dan Anggaran RPKD yang dievaluasi (Tahun n-1)		Tingkat Capaian Kinerja dan Realisasi Anggaran RPKD (%)		Realisasi Kinerja Anggaran RPKD s/d Tahun n-1		Tingkat Capaian Kinerja dan Realisasi Anggaran RPJMD s/d Tahun n-1 (%)		Perangkat Daerah Penanggung Jawab	Ket
					-5			-7		-8		(9) = 8/7 * 100%		(10) = 6+8		(11) = 10/5 * 100%			
					K	Rp		K	Rp	K	Rp	K	Rp	K	Rp	K	Rp		
-1	-2	-3	-4															-12	-13
11	8.01.01.209.01	Penyediaan Jasa Pemeliharaan, Biaya Pemeliharaan, dan Pajak Kendaraan Perorangan Dinas atau Kendaraan Dinas Jabatan	Jumlah kendaraan perorangan dinas yang dipelihara	unit	6	82.036.200	0		30.150.000	6	25.989.175	inf	86,2	6	25.989.175	100	31,68	KESBANGPOL	
12	8.01.01.209.06	Pemeliharaan Peralatan dan Mesin Lainnya	Jumlah pemeliharaan peralatan dan mesin lainnya	unit	49	40.400.000	0		5.400.000	6	4.255.000	inf	78,8	6	4.255.000	12,24	10,53	KESBANGPOL	
13	8.01.01.209.09	Pemeliharaan/Rehabilitasi Gedung Kantor dan Bangunan Lainnya	Jumlah gedung kantor dan bangunan lainnya yang dipelihara/rehab	unit	6	405.700.000	0		55.308.600	3	48.502.671	inf	87,69	3	48.502.671	50	11,96	KESBANGPOL	
Rata-rata Capaian Kinerja ()															9,54	4,17			
Predikat Kinerja															SR	SR			
8	UNSUR PEMERINTAHAN UMUM				33.230.852.430	0		3.919.159.060		3.160.243.371		80,64		3.160.243.371		9,51			
8.01	KESATUAN BANGSA DAN POLITIK				33.230.852.430	0		3.919.159.060		3.160.243.371		80,64		3.160.243.371		9,51			
8.01.02	PROGRAM PENGUATAN IDEOLOGI PANCASILA DAN KARAKTER KEBANGSAAN		Jumlah Konflik Sosial di Kota Bukittinggi	kasus	5.366.379.800	0	9	545.640.000	0	229.379.816	0	42,04	0	229.379.816	nan	4,27			
8.01.02.201	Perumusan Kebijakan Teknis dan Pemantapan Pelaksanaan Bidang Ideologi Pancasila dan Karakter Kebangsaan		Jumlah konflik sosial di Kota Bukittinggi	kasus	0	2.683.189.900	0	9	272.820.000	0	114.689.908	0	42,04	0	114.689.908	nan	4,27		
1	8.01.02.201.03	Pelaksanaan Kebijakan di Bidang Ideologi Wawasan Kebangsaan, Bela Negara, Karakter Bangsa, Pembauran Kebangsaan, Bineka Tunggal Ika dan Sejarah Kebangsaan	Jumlah Pelaksanaan Upacara	upacara	30	1.382.940.000	0		238.820.000	4	99.329.708	inf	41,59	4	99.329.708	13,33	7,18	KESBANGPOL	
2	8.01.02.201.04	Pelaksanaan Koordinasi di Bidang Ideologi Wawasan Kebangsaan, Bela Negara, Karakter Bangsa, Pembauran Kebangsaan, Bineka Tunggal Ika dan Sejarah Kebangsaan	Jumlah peserta yang mendapatkan pengetahuan Bela Negara	orang	450	1.300.249.900	0		34.000.000	0	15.360.200	nan	45,18	0	15.360.200	0	1,18	KESBANGPOL	
			Jumlah peserta yang mendapatkan pengetahuan Ideologi Wawasan Kebangsaan	orang	230					0		nan		0		0		KESBANGPOL	
Rata-rata Capaian Kinerja ()															4,44	4,18			
Predikat Kinerja															SR	SR			
8.01.03	PROGRAM PENINGKATAN PERAN PARTAI POLITIK DAN LEMBAGA PENDIDIKAN MELALUI PENDIDIKAN POLITIK DAN PENGEMBANGAN ETIKA SERTA BUDAYA POLITIK		Jumlah konflik politik di Kota Bukittinggi	kasus	40.667.638.552	0	2	5.145.746.552	0	4.373.578.954	0	84,99	0	4.373.578.954	nan	10,75			
8.01.03.201	Perumusan Kebijakan Teknis dan Pemantapan Pelaksanaan Bidang Pendidikan Politik, Etika Budaya Politik, Peningkatan Demokrasi, Fasilitasi Kelembagaan Pemerintahan, Perwakilan dan Partai Politik, Pemilihan Umum/Pemilihan Umum Kepala Daerah, serta Pemantauan Situasi Politik		Jumlah Parpol yang menyusun Laporan Pertanggungjawaban Bantuan Keuangan yang akuntabel	parpol	0	20.333.819.276	0	8	2.572.873.276	0	2.186.789.477	0	84,99	0	2.186.789.477	nan	10,75		
			Persentase keterwakilan perempuan di lembaga legislatif	%	0		8		0		0		0		nan				
			Persentase Partisipasi Masyarakat pada Pemilu/Pilkada di Kota Bukittinggi	%	0		70		0		0		0		nan				
			Persentase pengurus perempuan di Partai Politik	%	0		20		0		0		0		nan				

No	Kode	Urusan/Bidang Urusan Pemerintahan Daerah dan Program/Kegiatan	Indikator Kinerja Program (outcome)/Kegiatan(output)		Capaian Kinerja RPJMD Pada Tahun 2026 (Akhir Periode RPJMD)		Realisasi (n-###)	Target Kinerja dan Anggaran RKPd Tahun Berjalan yang dievaluasi (tahun n-1)		Realisasi Capaian Kinerja dan Anggaran RKPd yang dievaluasi (Tahun n-1)		Tingkat Capaian Kinerja dan Realisasi Anggaran RKPd (%)		Realisasi Kinerja Anggaran RKPd s/d Tahun n-1		Tingkat Capaian Kinerja dan Realisasi Anggaran RPJMD s/d Tahun n-1 (%)		Perangkat Daerah Penanggung Jawab	Ket
					-5			-7		-8		(9) = 8/7 * 100%		(10) = 6+8		(11) = 10/5 * 100%			
					K	Rp		K	Rp	K	Rp	K	Rp	K	Rp	K	Rp		
1	8.01.03.201.04	Pelaksanaan Koordinasi di Bidang Pendidikan Politik, Etika Budaya Politik, Peningkatan Demokrasi, Fasilitasi Kelembagaan Pemerintahan, Perwakilan dan Partai Politik, Pemilihan Umum/Pemilihan Umum Kepala Daerah, serta Pemantauan Situasi Politik di Daerah	Jumlah Pengurus Partai Politik yang mendapatkan pengetahuan pertanggungjawaban bantuan keuangan Partai Politik	orang	300	1.649.058.750	0	0	78.726.750	90	84.308.000	inf	107,09	90	84.308.000	30	5,11	KESBANGPOL	
			Jumlah peserta yang mendapatkan Pendidikan Politik	orang	850					50		inf		50		5,88		KESBANGPOL	
2	8.01.03.201.05	Pelaksanaan Monitoring, Evaluasi dan Pelaporan di Bidang Pendidikan Politik, Etika Budaya Politik, Peningkatan Demokrasi, Fasilitasi Kelembagaan Pemerintahan, Perwakilan dan Partai Politik, Pemilihan Umum/Pemilihan Umum Kepala Daerah, serta Pemantauan Situasi Politik di Daerah	Jumlah peralatan kantor : Laptop	unit		18.684.760.526	0	0	2.494.146.526	0	2.102.481.477	nan	84,3	0	2.102.481.477	nan	11,25	KESBANGPOL	
			Jumlah peralatan kantor : Printer	unit						0		nan		0		nan		KESBANGPOL	
			Jumlah kendaraan dinas operasional	unit						0		nan		0		nan		KESBANGPOL	
			Jumlah Berita Acara Verifikasi Kelengkapan Administrasi Bantuan Keuangan Parpol	Parpol	56					9		inf		9		16,07		KESBANGPOL	
			Jumlah Pelaksanaan FGD Lintas Sektoral Kota Bukittinggi	kali	144					24		inf		24		16,67		KESBANGPOL	
Rata-rata Capaian Kinerja ()																nan	8,18		
Predikat Kinerja																-	SR		
8.01.04	PROGRAM PEMBERDAYAAN DAN PENGAWASAN ORGANISASI KEMASYARAKATAN	Jumlah konflik politik di Kota Bukittinggi	kasus		1.692.058.200	0	2	406.671.000	0	234.197.720	0	57,59	0	234.197.720	nan	13,84			
8.01.04.201	Perumusan Kebijakan Teknis dan Pemantapan Pelaksanaan Bidang Pemberdayaan dan Pengawasan Organisasi Kemasyarakatan	Jumlah organisasi kemasyarakatan yang mempunyai AD/ART dan mengelola organisasinya sesuai AD/ART tersebut	organisasi	0	846.029.100	0	80	203.335.500	0	117.098.860	0	57,59	0	117.098.860	nan	13,84			
1	8.01.04.201.03	Pelaksanaan Kebijakan di Bidang Pendaftaran Ormas, Pemberdayaan Ormas, Evaluasi dan Mediasi Sengketa Ormas, Pengawasan Ormas dan Ormas Asing di Daerah	Jumlah Peserta yang mendapatkan pengetahuan dibidang Ormas	orang	500	633.732.000	0	0	33.236.000	100	23.552.500	inf	70,86	100	23.552.500	20	3,72	KESBANGPOL	
2	8.01.04.201.05	Pelaksanaan Monitoring, Evaluasi dan Pelaporan di Bidang Pendaftaran Ormas, Pemberdayaan Ormas, Evaluasi dan Mediasi Sengketa Ormas, Pengawasan Ormas dan Ormas Asing di Daerah	Jumlah Buku Data Ormas Kota Bukittinggi yang tersedia	buku	180	212.297.100	0	0	170.099.500	30	93.546.360	inf	55	30	93.546.360	16,67	44,06	KESBANGPOL	
Rata-rata Capaian Kinerja ()																18,33	23,89		
Predikat Kinerja																SR	SR		
8.01.05	PROGRAM PEMBINAAN DAN PENGEMBANGAN KETAHANAN EKONOMI, SOSIAL, DAN BUDAYA	Jumlah Konflik Sosial di Kota Bukittinggi	kasus		7.638.863.800	0	9	707.051.260	0	545.493.938	0	77,15	0	545.493.938	nan	7,14			
8.01.05.201	Perumusan Kebijakan Teknis dan Pemantapan Pelaksanaan Bidang Ketahanan Ekonomi, Sosial dan Budaya	Jumlah kasus Narkoba	kasus	0	3.819.431.900	0	43	353.525.630	43	272.746.969	100	77,15	43	272.746.969	inf	7,14			

No	Kode	Urusan/Bidang Urusan Pemerintahan Daerah dan Program/Kegiatan	Indikator Kinerja Program (outcome)/Kegiatan(output)		Capaian Kinerja RPJMD Pada Tahun 2026 (Akhir Periode RPJMD)		Realisasi (n-###)	Target Kinerja dan Anggaran RKPd Tahun Berjalan yang dievaluasi (tahun n-1)		Realisasi Capaian Kinerja dan Anggaran RKPd yang dievaluasi (Tahun n-1)		Tingkat Capaian Kinerja dan Realisasi Anggaran RKPd (%)		Realisasi Kinerja Anggaran RKPd s/d Tahun n-1		Tingkat Capaian Kinerja dan Realisasi Anggaran RPJMD s/d Tahun n-1 (%)		Perangkat Daerah Penanggung Jawab	Ket
					-5			-7		-8		(9) = 8/7 * 100%		2021		2022			
					K	Rp		K	Rp	K	Rp	K	Rp	K	Rp	K	Rp		
1	8.01.05.201.03	Pelaksanaan Kebijakan di Bidang Ketahanan Ekonomi, Sosial, Budaya dan Fasilitasi Pencegahan Penyalagunaan Narkotika, Fasilitasi Kerukunan Umat Beragama dan Penghayat Kepercayaan di Daerah	Jumlah Laporan Kegiatan Tes Urine ASN	laporan	6	377.104.150	0	53.708.880	1	39.987.250	inf	74,45	1	39.987.250	16,67	10,6	KESBANGPOL		
2	8.01.05.201.04	Pelaksanaan Koordinasi di Bidang Ketahanan Ekonomi, Sosial, Budaya dan Fasilitasi Pencegahan Penyalagunaan Narkotika, Fasilitasi Kerukunan Umat Beragama dan Penghayat Kepercayaan di Daerah	Jumlah Jumlah Peserta yang mendapatkan pengetahuan tentang narkoba	orang	250	3.442.327.750	0	299.816.750	55	232.759.719	inf	77,63	55	232.759.719	22	6,76	KESBANGPOL		
			Jumlah laporan KOMPANI	laporan	6				1		inf		1		16,67		KESBANGPOL		
			Jumlah Laporan PAKEM	laporan	6				1		inf		1		16,67		KESBANGPOL		
			Jumlah Laporan Peringatan HANI	laporan	6				1		inf		1		16,67		KESBANGPOL		
Rata-rata Capaian Kinerja ()															17,73	8,68			
Predikat Kinerja															SR	SR			
8.01.06		PROGRAM PENINGKATAN KEWASPADAAN NASIONAL DAN PENINGKATAN KUALITAS DAN FASILITASI PENANGANAN KONFLIK SOSIAL	Jumlah Konflik Sosial di Kota Bukittinggi	kasus	11.096.764.508	0	9	1.033.209.308	0	937.836.314	0	90,77	0	937.836.314	nan	8,45			
8.01.06.201		Perumusan Kebijakan Teknis dan Pelaksanaan Pemantapan Kewaspadaan Nasional dan Penanganan Konflik Sosial	Jumlah potensi konflik sosial yang terdeteksi secara dini	kasus	0	5.548.382.254	0	3	516.604.654	0	468.918.157	0	90,77	0	468.918.157	nan	8,45		
1	8.01.06.201.04	Pelaksanaan Koordinasi di Bidang Kewaspadaan Dini, Kerja Sama Intelijen, Pemantauan Orang Asing, Tenaga Kerja Asing dan Lembaga Asing, Kewaspadaan Perbatasan antar Negara, Fasilitasi Kelembagaan Bidang Kewaspadaan, serta Penanganan Konflik di Daerah	Jumlah laporan Tim Kewaspadaan Dini Kota Bukittinggi	laporan	72	5.548.382.254	0	516.604.654	12	468.918.157	inf	90,77	12	468.918.157	16,67	8,45	KESBANGPOL		
			Jumlah laporan Tim Terpadu Penanganan Konflik Sosial	laporan	6				1		inf		1		16,67		KESBANGPOL		
Rata-rata Capaian Kinerja ()															16,67	8,45			
Predikat Kinerja															SR	SR			

2.3. Identifikasi Permasalahan Pembangunan Daerah

Permasalahan pembangunan daerah yang dijadikan dasar pertimbangan dalam penyusunan Rencana Kerja Pemerintah tahun 2024 diidentifikasi secara makro dan identifikasi berdasarkan urusan penyelenggaraan pemerintah sebagaimana uraian berikut ini.

1.3.1. Permasalahan Pembangunan Secara Makro

Berdasarkan identifikasi permasalahan pembangunan secara makro di Kota Bukittinggi dan mengacu pada permasalahan pembangunan pada RPJMD Kota Bukittinggi Tahun 2021-2026, maka dilakukan pengelompokan berdasarkan 3 bidang pembangunan yaitu bidang Ekonomi, Sumber Daya Manusia dan Tata Kelola Pemerintahan.

Permasalahan Bidang Ekonomi

Tidak berbeda dengan kabupaten/kota lain di Indonesia, pandemi Covid 19 berdampak besar terhadap ekonomi Kota Bukittinggi. Pertumbuhan ekonomi Kota Bukittinggi tahun 2020 terkoreksi sampai ke angka -1,74 persen dari 5,88 pada tahun sebelumnya. Keberhasilan pemulihan ekonomi yang dilaksanakan selama tahun 2022 selain terlihat dari kembali tumbuhnya ekonomi kota ke angka yang cukup menggembirakan, juga dapat dilihat dari meningkatnya pengeluaran perkapita penduduk dari 13,11 juta rupiah pada tahun 2020 menjadi 13,33 juta rupiah tahun 2021, dan meningkat menjadi 13,63 juta rupiah pada tahun 2022.

Meskipun pada tahun 2022 ekonomi Bukittinggi berhasil tumbuh sampai dengan 4,68 persen dengan pengeluaran perkapita tertinggi di Sumatera Barat, namun angka ini masih jauh di bawah kondisi sebelum pandemi dimana pertumbuhan ekonomi Kota Bukittinggi berkisar antara 5 sampai dengan 6 persen pertahun. Struktur ekonomi Kota Bukittinggi yang bertumpu pada lapangan usaha yang berkaitan dengan kegiatan pariwisata seperti lapangan usaha penyediaan akomodasi dan makan minum, lapangan usaha transportasi dan lapangan usaha lain yang berkaitan dengan aktifitas wisata sangat terpuruk atas pandemi yang terjadi masih menjadi perhatian utama untuk pemulihan ekonomi Kota Bukittinggi tahun 2024. Meningkatkan daya tarik wisata, pengembangan kawasan wisata baru, penataan kawasan pusat ekonomi masyarakat, serta perbaikan akses transportasi kota perlu dilakukan untuk mendongkrak untuk meningkatkan aktivitas wisata daerah yang diharapkan mampu meningkatkan pertumbuhan lapangan usaha yang berkaitan.

Tingkat pengangguran terbuka Kota Bukittinggi tahun 2022 sebesar 4,90 persen berada di atas target capaian yang ditetapkan sebesar 7,18 persen dirasa masih perlu terus ditingkatkan melalui kegiatan peningkatan kewirausahaan dan peningkatan kualitas pencari kerja serta fasilitasi penyediaan lapangan kerja yang layak dan memadai.

Peningkatan Kualitas Sumber Daya Manusia

Angka Harapan Hidup (AHH) masyarakat Kota Bukittinggi yang sudah mencapai 74,82 tahun pada tahun 2022, merupakan angka tertinggi di antara kabupaten/kota di Provinsi Sumatera Barat. Meskipun demikian, karena berkaitan dengan hajat hidup masyarakat, maka peningkatan derajat kesehatan masyarakat akan tetap jadi fokus pemerintah Kota Bukittinggi ke depan, terutama dalam hal penyediaan akses, sarana prasarana, dan jaminan kesehatan masyarakat selain penanganan pandemi Covid 19 yang belum berakhir. Beroperasinya Rumah Sakit Umum Daerah (RSUD) Kota Bukittinggi telah memberi dampak baik terhadap penanganan kesehatan masyarakat Kota Bukittinggi melalui penyediaan pelayanan rujukan yang memadai.

Beberapa indikator makro pembangunan sumber daya manusia bidang pendidikan di Kota Bukittinggi mengalami peningkatan yang landai beberapa tahun terakhir. Angka harapan lama sekolah Kota Bukittinggi meningkat 0,01 tahun dari tahun 2020 sebesar 14,97 menjadi 14,99 tahun 2022. Meskipun lebih tinggi dari angka harapan lama sekolah Provinsi Sumatera Barat, tetapi angka harapan lama sekolah Kota Bukittinggi lebih rendah dari Kota Padang Panjang dan Kota Padang yang mencapai 15,07 tahun dan 16,54 tahun. Demikian juga dengan indikator rata-rata lama sekolah Kota Bukittinggi yang mengalami peningkatan sebesar 0,29 tahun dari tahun 2021 sebesar 11,34 tahun menjadi 11,63 tahun pada tahun 2022. Meskipun lebih tinggi dari rata-rata lama sekolah Provinsi Sumatera Barat, namun angka ini masih rendah dari Kota Padang Panjang yang mencapai 11,92 tahun.

Berdasarkan data beberapa indikator makro pembangunan sumber daya manusia Kota Bukittinggi sebagaimana uraian diatas maka peningkatan kualitas sumber daya manusia perlu menjadi perhatian Pemerintah Kota Bukittinggi pada tahun 2024, terutama pembangunan bidang pendidikan daerah.

Permasalahan Bidang Tata Kelola Pemerintahan

Hasil penilaian Sistem Akuntabilitas Kinerja Instansi Pemerintah (SAKIP) Kota Bukittinggi oleh Kementerian Pemberdayaan Aparatur Negara dan Reformasi Birokrasi telah menunjukkan progres yang cukup menggembirakan pada dua tahun terakhir. Indeks SAKIP Kota Bukittinggi selama 2 (dua) tahun terakhir adalah BB, indeks ini sama dengan capaian Provinsi Sumatera Barat dan 2 (dua) kota lain di Sumatera Barat. Namun demikian, pemerintah Kota Bukittinggi berkeinginan mendapat predikat A pada tahun depan, hal ini penting untuk meningkatkan efektifitas dan efisiensi penyelenggaraan perencanaan dan penganggaran Kota Bukittinggi pada masa yang akan datang.

Predikat capaian penilaian SAKIP Kota Bukittinggi belum seiring dengan capaian penilaian Reformasi Birokrasi (Indeks RB). Penilaian Reformasi Birokrasi Kota Bukittinggi masih berpredikat B pada beberapa tahun terakhir. Demikian juga dengan capaian Pembangunan Zona Integritas menuju Wilayah Bebas dari Korupsi dan Wilayah Birokrasi Bersih dan Melayani (WBK/WBBM). Sampai dengan tahun 2022, belum ada unit kerja Pemerintah Kota Bukittinggi yang telah mendapat predikat Wilayah Bebas dari Korupsi (WBK).

1.3.2 Permasalahan Pembangunan Berkaitan dengan Urusan Pemerintah Daerah

Perumusan permasalahan pembangunan berkaitan dengan Urusan Pemerintah Daerah bertujuan untuk merumuskan program pembangunan daerah tahun 2024. Penyajian permasalahan pembangunan berdasarkan Urusan Pemerintah Daerah dikelompokkan atas permasalahan pembangunan urusan pemerintahan wajib berkaitan dengan pelayanan dasar, permasalahan pembangunan urusan pemerintahan wajib tidak berkaitan dengan pelayanan dasar, permasalahan pembangunan urusan pilihan dan permasalahan urusan pendukung, penunjang, dan pengawas pemerintahan.

Permasalahan Pembangunan Urusan Pemerintahan Wajib Berkaitan dengan Pelayanan Dasar

a) Urusan Pemerintahan Bidang Pendidikan

1. Angka Partisipasi Murni (APM) pendidikan belum mencapai 100 persen, APM SD/MI sebesar 94,04 persen dan SMP/MTs sebesar 97,73 persen,
2. Angka partisipasi kasar PAUD masih rendah (APK PAUD dibawah 75 persen tahun 2022)
3. Belum seluruh bangunan sekolah kondisi baik (81,11 persen bangunan SD/MI berkondisi baik dan 84,11 persen bangunan SMP/MTs berkondisi baik pada tahun 2022)
4. Belum semua anak usia 13-15 tahun terserap pada SMP/MTs (APS SD/MI sebesar 99,90 dan SMP/MTs sebesar 98,30 tahun 2022)
5. Belum seluruh guru pada jenjang pendidikan SD/MI dan SMP/MTs memenuhi kualifikasi S1/DIV (guru yang memenuhi kualifikasi S1/DIV tahun 2021 sebesar 92,00 persen)

b) Urusan Pemerintahan Bidang Kesehatan

1. Masih ada balita gizi buruk di Kota Bukittinggi meskipun telah mengalami penurunan dari 0,15 tahun 2021 menjadi 0,02 tahun 2022)

2. Cakupan peserta KB aktif masih rendah (Cakupan peserta KB aktif hanya 69,02 persen tahun 2022)
3. Persentase penduduk yang memiliki akses terhadap air minum berkualitas masih dibawah target yang ditetapkan tahun 2022 (target persentase penduduk yang memiliki akses terhadap air minum berkualitas sebesar 88,65 persen berada dibawah target capaian sebesar 100 persen)
4. Persentase orang yang berumur 15 tahun keatas yang menerima konseling dan testing HIV masih berada dibawah target daerah (target persentase orang yang berumur 15 tahun keatas yang menerima konseling dan testing HIV tahun 2022 sebesar 10 persen dan pencapaian hanya 1,8 persen)

c) Urusan Pemerintahan Bidang Pekerjaan Umum dan Penataan Ruang

1. Akses rumah tangga terhadap layanan sumber air minum layak dan berkelanjutan masih kurang
2. Ketersediaan sumber air baku Kota Bukittinggi belum memenuhi kebutuhan masyarakat
3. Akses masyarakat terhadap sanitasi layak dan berkelanjutan belum menyeluruh terpenuhi
4. Ketersediaan sarana air limbah belum memadai
5. Luasan ruang terbuka hijau (RTH) Kota Bukittinggi belum memenuhi target (Persentase luas ruang terbuka publik terhadap luasan RTH publik sudah mencapai 78% tahun 2022 dan itu masih belum memenuhi UU Nomor 26 Tahun 2017)
6. Luas kawasan tertutup pepohonan semakin berkurang setiap tahunnya (Persentase luas kawasan tertutup pepohonan berdasarkan hasil pemotretan citra satelit dan survey foto udara (Ha) menurun sebesar 6,48 persen selama 2 tahun terakhir).

d) Urusan Pemerintahan Bidang Perumahan Rakyat dan Kawasan Pemukiman

1. Masih banyak masyarakat yang menempati rumah tidak layak huni (Persentase rumah tinggal bersanitasi baru mencapai 86,65 persen tahun 2022)
2. Belum tuntas penanganan rumah kumuh kawasan perkotaan (masih terdapat 12,37 Ha kawasan kumuh di Kota Bukittinggi tahun 2022)

e) Urusan Pemerintahan Bidang Ketentraman, Ketertiban Umum dan Perlindungan Masyarakat

1. Cakupan linmas per-kelurahan belum memenuhi Peraturan Menteri Dalam Negeri Nomor 69 Tahun 2012 tentang Standar Pelayanan Minimal Bidang Pemerintah Dalam Negeri di Kabupaten/ Kota (sebesar 36 persen dari ketentuan 100 persen)
2. Pelanggaran Perda belum semua terselesaikan pada tahun bersangkutan (persentase kasus pelanggaran perda terselesaikan pada tahun 2022 sebesar 93 persen)
3. Ketersediaan sarana penanggulangan kebakaran belum memenuhi standar International Fire Chiefs Association of Asia/ IFCAA (cakupan ketersediaan mobil pemadam kebakaran terhadap jumlah penduduk masih 49,58 persen tahun 2022)
4. Masyarakat yang terlatih dalam penanggulangan kebakaran masih sedikit (belum terbentuknya relawan kebakaran).

f) Urusan Pemerintahan Bidang Sosial

1. Capaian percepatan penanggulangan kemiskinan belum memenuhi target dan bahkan meningkat (persentase penduduk miskin tahun 2021 sebesar 5,14% jauh dibawah target yaitu 4,59 pada tahun 2022)
2. Angka PPKS di Kota Bukittinggi masih tinggi, terutama lanjut usia terlantar, pengemis, pemulung, perempuan rawan sosial, fakir miskin, dan keluarga bermasalah psikologi (Tahun 2022 menunjukkan angka lanjut usia terlantar sebanyak 456 orang, pengemis sebanyak 6 orang, pemulung sebanyak 19 orang, perempuan rawan sosial sebanyak 632 orang dan fakir miskin sebanyak 10.083 orang, dan keluarga bermasalah psikologi sebanyak 20 keluarga).

Permasalahan Pembangunan Urusan Pemerintahan Wajib Tidak Berkaitan dengan Pelayanan Dasar

g) Urusan Pemerintahan Bidang Tenaga Kerja

1. Capaian peningkatan partisipasi angkatan kerja belum optimal (angka partisipasi angkatan kerja tahun 2022 sebesar 69 persen, di bawah target, yakni sebesar 73,45 persen)

h) Urusan Pemerintahan Bidang Pemberdayaan Perempuan dan Perlindungan Anak

1. Terjadi peningkatan rasio KDRT tahun 2022 dari 0,007 persen tahun 2021 menjadi 0,14 persen tahun 2022.

2. Layanan penanganan kekerasan terhadap perempuan dan anak belum maksimal (belum terbentuk UPT PPA dan rumah perlindungan)

i) Urusan Pemerintahan Bidang Pangan

1. Tingginya ketergantungan Kota Bukittinggi terhadap suplai pangan utama (beras) dari luar Kota Bukittinggi (ketersediaan pangan utama Kota Bukittinggi sebesar 4,91 kg/ penduduk/ tahun).
2. Pola konsumsi masyarakat Kota Bukittinggi masih belum sesuai B2SA/ Beragam, Bergizi, Seimbang, Aman (skor pangan harapan/ PPH mengalami penurunan tahun 2017 dari 91,8 sampai tahun 2022 menjadi 81,5)

j) Urusan Pemerintahan Bidang Pertanahan

Belum semua persil tanah yang dikuasai Pemerintah Kota memiliki sertifikat (dari total 420 persil tanah yang dikuasai, hanya 137 persil dengan luas 385.121,80 M² telah memiliki sertifikat dan sebanyak 283 persil dengan luas 757.946,46 M² belum memiliki sertifikat)

k) Urusan Pemerintahan Bidang Lingkungan Hidup

1. Timbunan/produksi sampah terus mengalami peningkatan (produksi sampah tahun 2017 sebanyak 432 m³ dan meningkat mencapai 45.068 ton tahun 2022)
2. Banyak usaha /kegiatan yang tidak mematuhi ketentuan izin lingkungan. Jumlah izin lingkungan usaha kegiatan yang dikeluarkan s.d. tahun 2022 sebanyak 74 usaha kegiatan, yang taat dan memenuhi hanya sebanyak 4 usaha kegiatan.
3. Pencemaran air sungai masih tinggi (skor mutu Batang Agam -59 dan Batang Tambuo adalah -52 yaitu termasuk pada Kelas D: buruk).
4. Belum ada taman keanekaragaman hayati.

l) Urusan Pemerintahan Bidang Administrasi Kependudukan dan Pencatatan Sipil

Belum seluruh penduduk Kota Bukittinggi memiliki akte kelahiran (rasio cakupan penerbitan akte kelahiran sebesar 65,53 persen tahun 2022).

m) Urusan Pemerintahan Bidang Pengendalian Penduduk dan Keluarga Berencana

1. Penyediaan kebijakan pengendalian penduduk belum optimal (belum tersusun Kebijakan Pengendalian Penduduk/Dokumen Grand Desain Pembangunan

Kependudukan (GDPK) yang meliputi 5 (lima) bidang yaitu pengendalian kuantitas penduduk, peningkatan kualitas penduduk, pembangunan keluarga, penataan persebaran penduduk di Kota Bukittinggi).

2. Kebijakan pengendalian kuantitas penduduk dalam Kerjasama Pendidikan Kependudukan melalui jalur formal, informal dan nonformal, belum efektif.

n) Urusan Pemerintahan Bidang Perhubungan

1. Budaya *zero accident* belum terukur (rasio jumlah kecelakaan terhadap jumlah kendaraan masih 1:500).
2. Penyelenggaraan pengujian kendaraan bermotor belum optimal (Tahun 2022, persentase kepemilikan KIR angkutan umum hanya 79 persen dengan jumlah uji KIR terhadap jumlah angkutan umum sebanyak 4.150, hal ini disebabkan oleh tidak tersedianya gedung pengujian, kendaraan bermotor yang representatif, dan UPPPKB yang belum terakreditasi).
3. Rendahnya pemenuhan kebutuhan rambu dan marka lalu lintas (persentase pemenuhan rambu lalu lintas tahun 2021 sebesar 41,4 persen).

o) Urusan Pemerintahan Bidang Komunikasi dan Informatika

1. Belum seluruh kelurahan memiliki Kelompok Informasi Masyarakat/ KIM (Rasio KIM terhadap jumlah kelurahan sebesar 62,5 persen tahun 2020).
2. Pengelolaan isu publik dan aduan masyarakat belum optimal (belum tersedia aplikasi pengelola isu publik dan hubungan masyarakat).

p) Urusan Pemerintahan Bidang Koperasi, Usaha Kecil dan Menengah

1. Cakupan koperasi aktif masih rendah (persentase koperasi aktif sebesar 88 persen pada tahun 2022).
2. Masih rendahnya keterampilan dan modal pelaku usaha mikro.
3. Masih terbatasnya pemasaran hasil usaha mikro.

q) Urusan Pemerintahan Bidang Statistik

1. Terbatasnya SDM pengelola statistik (belum ada fungsional stastisian dan geodesi).
2. Pengelolaan Satu Data Indonesia (SDI) belum optimal (regulasi/kebijakan pengelolaan SDI di tingkat daerah belum berbentuk Perkada, dan aplikasi SDI Kota belum berjalan optimal).

r) Urusan Pemerintahan Bidang Persandian

1. Kebijakan pengamanan informasi belum tersedia (perlu penyusunan Rencana strategis pengamanan informasi dan tata kelola keamanan informasi).
2. Layanan keamanan informasi belum optimal (hanya 2 SKPD yang menerapkan tanda tangan elektronik).
3. Terbatasnya sumber daya pengelola keamanan informasi (tidak ada pejabat fungsional pengelola persandian).

s) Urusan Pemerintahan Bidang Perpustakaan

1. Tingkat kunjungan perpustakaan di Kota Bukittinggi masih rendah (hanya 6,75 persen kunjungan dibandingkan populasi dan berada di bawah target kunjungan yang telah ditetapkan tahun 2022).
2. Kuantitas sumber daya manusia yang tidak memadai yaitu tenaga fungsional pustakawan (jumlah pustakawan tahun 2022 sebanyak 7 orang dari 9 orang tenaga pustakawan yang dibutuhkan).

t) Urusan Pemerintahan Bidang Kearsipan

Keterbatasan sarana dan prasarana penyimpanan arsip yang diakuisisi (belum ada arsip statis yang diakuisisi selama 5 tahun terakhir).

Permasalahan Pembangunan Urusan Pemerintahan Pilihan

u) Urusan Pilihan Pariwisata

1. Belum tersedianya sistem informasi kepariwisataan terintegrasi.
2. Belum tersedianya gedung kesenian dan pementasan yang representatif.
3. Belum optimalnya pengembangan kawasan wisata baru.

v) Urusan Pilihan Pertanian

1. Pengembangan agrowisata dan konsep pertanian perkotaan belum optimal.
2. Kontribusi sektor pertanian terhadap PDRB menurun setiap tahun selama 5 (lima) tahun terakhir (kontribusi sektor pertanian terhadap PDRB Atas Dasar Harga Berlaku mengalami penurunan terus menerus dari 1,18 persen tahun 2018 menjadi 1,13 pada tahun 2021).
3. Rendahnya PAD sektor peternakan dan kesehatan hewan (belum tersedianya pet hotel sebagai tempat layanan penitipan satwa, tidak tersedia pasar ternak yang representatif, tidak ada agrowisata berkonsep edukasi peternakan).

w) Urusan Pilihan Perikanan dan kelautan

Pengembangan perikanan perkotaan (ikan hias) dan penciptaan wirausaha baru perikanan belum optimal.

x) Urusan Pilihan Perindustrian

Kontribusi sektor industri pengolahan menurun selama 5 (lima) tahun terakhir (Kontribusi sektor industri pengolahan terhadap PDRB Atas Dasar Harga Berlaku tahun 2018 sebesar 5,66 persen mengalami penurunan secara terus menerus hingga 4,94 persen pada tahun 2021).

Permasalahan Pembangunan Urusan Pendukung, Penunjang, dan Pengawas Pemerintahan

y) Sekretariat Daerah

Belum akuratnya batas wilayah, nama jalan dan penomoran rumah (ketidaksesuaian data batas wilayah, nama jalan, dan penomoran rumah sebesar 20 persen).

z) Fungsi Keuangan

Rasio kemandirian keuangan daerah belum mencapai target yang ditetapkan pada RPJMD Kota Bukittinggi tahun 2021-2026, capaian pada tahun 2021 dan 2022 sebesar 15,46, dan 18,73 masih dibawah target yaitu 18,89 dan 21,91.

aa) Fungsi Penelitian dan Pengembangan

Masih rendahnya penerapan budaya inovasi daerah pada SKPD dilingkungan Pemerintah Kota Bukittinggi. Dari 189 inovasi yang diinisiasi hanya 14 inovasi yang bisa dikirimkan untuk dinilai oleh Kemendagri pada penghitungan Indeks Inovasi daerah pada tahun 2022. Hal ini disebabkan oleh tidak lengkapnya evident dan data dukung inovasi yang dibutuhkan untuk penilaian.

bb) Fungsi Pengawasan

Perlu optimalisasi pembinaan internal pemerintah daerah terkait pengawasan melekat (masih ada temuan atas pemeriksaan BPK sebanyak 14 temuan pada tahun 2021).

2.3.3. Isu Strategis Berdasarkan Telaahan Pokok-Pokok Pikiran DPRD :

cc) Isu Strategis Pembangunan Ekonomi :

1. Percepatan pemulihan ekonomi akibat dampak pandemi Covid 19;

2. Pemerintah Kota Bukittinggi melakukan renovasi/perbaiki sarana aktifitas ekonomi masyarakat;
3. Meningkatkan kemampuan dan pendapatan rumah tangga miskin dalam mengembangkan Usaha Mikro untuk penanggulangan kemiskinan secara berkelanjutan;
4. Meningkatkan potensi UMKM melalui pelatihan penguatan manajemen maupun produk UMKM;
5. Meningkatkan peran koperasi untuk kesejahteraan anggota;
6. Mengembangkan diversifikasi produk UKM;
7. Menciptakan usaha perdagangan yang kondusif;
8. Mengembangkan dukungan untuk meningkatkan skala usaha mikro;
9. Pengembangan luasan cakupan pelayanan kepada masyarakat seperti perluasan tempat pariwisata, pelayanan persampahan;
10. Pembangunan infrastruktur yang menyangkut pelayanan dasar.

dd) Isu Strategis Pembangunan Sumber Daya Manusia :

1. Peningkatan kualitas pendidikan dan kualitas layanan pendidikan;
2. Peningkatan kualitas hidup keluarga miskin dan rentan melalui peningkatan aksesibilitas terhadap layanan kesehatan, pendidikan dan kesejahteraan sosial sesuai dengan ketentuan peraturan perundang-undangan;
3. Peningkatan akselerasi penguasaan, pemanfaatan, dan kemajuan Ilmu Pengetahuan dan Teknologi sesuai dengan ketentuan peraturan perundang-undangan;
4. Peningkatan pengarusutamaan gender dengan melakukan pemberdayaan diberbagai aspek sosial, budaya dan agama;
5. Pengembangan literasi, termasuk penggunaan literasi digital guna peningkatan kualitas membaca dan menulis sesuai dengan ketentuan peraturan perundang-undangan;
6. Peningkatan aktifitas seni dan pelestarian budaya.

ee) Isu Strategis Pemerintahan :

1. Dalam rangka mendorong percepatan pelaksanaan reformasi birokrasi di lingkungan Pemerintah Daerah dan pelaksanaan *Grand Design* Reformasi Birokrasi 2010-2025, Pemerintah Daerah menyediakan alokasi anggaran untuk sosialisasi dan internalisasi 8 (delapan) Area Perubahan Reformasi Birokrasi;

2. Pembangunan zona integritas menuju wilayah bebas korupsi dan wilayah birokrasi bersih dan melayani, sebagai sarana percontohan bagi perangkat daerah;
3. Pelaksanaan kebijakan peningkatan kualitas pelayanan publik.

2.3.4. Isu Strategis RKPD Kota Bukittinggi Tahun 2024

Setelah menganalisis kondisi daerah, permasalahan pembangunan, dan telaahan pokok-pokok pikiran DPRD maka ditetapkan isu strategis Kota Bukittinggi, yaitu :

- a) Meningkatkan pertumbuhan ekonomi yang berkualitas
- b) Percepatan penggulangan kemiskinan dan pengangguran
- c) Peningkatan mutu pelayanan pendidikan
- d) Peningkatan derajat kesehatan masyarakat dan Penanganan Stunting
- e) Reformasi birokrasi dan tata kelola pemerintahan
- f) Pemberdayaan masyarakat, pemberdayaan perempuan, perlindungan anak dan penyandang disabilitas
- g) Peningkatan infrastruktur perkotaan
- h) Pelestarian lingkungan hidup
- i) Mewujudkan ketahanan pangan

a) Meningkatkan Pertumbuhan Ekonomi yang Berkualitas

Dampak Covid 19 pada perekonomian nasional juga berdampak pada perekonomian daerah. Pandemi Covid 19 berdampak pada perlambatan semua komponen PDRB sampai dengan tahun 2021. Sejalan dengan program pemerintah pusat, peningkatan pertumbuhan ekonomi pemerintah Kota Bukittinggi kedepan juga difokuskan pada pemulihan ekonomi sebagai dampak pandemi. Peningkatan perekonomian masyarakat terdampak pandemi Covid 19 menjadi perhatian pemerintah Kota Bukittinggi tahun-tahun ke depan.

Pemenuhan kebutuhan dasar masyarakat seperti kebutuhan sandang, pangan, papan, pendidikan, dan kesehatan perlu untuk ditingkatkan akibat melemahnya *demand* terhadap produk unggulan daerah atas melemahnya konsumsi dan daya beli masyarakat. Melalui program pemberdayaan dan bantuan langsung diharapkan konsumsi dan daya beli masyarakat meningkat dan akan memberikan multiplier efek terhadap tumbuh kembang usaha kecil menengah dan penyerapan tenaga kerja. Selain itu, anjloknya jumlah kunjungan wisatawan sebagai dampak pandemi Covid 19 perlu disikapi melalui pemberian insentif dan stimulus serta kebijakan yang berpihak bagi Usaha Mikro, Kecil dan Menengah (UMKM) dan Industri

Kecil dan Menengah (IKM) terutama yang bergerak pada sektor unggulan yaitu sektor-sektor pendukung pariwisata perlu untuk percepatan dalam rangka pemulihan perekonomian daerah.

b) Percepatan Pengulangan Kemiskinan dan Pengurangan Pengangguran

Kemiskinan dan pengangguran merupakan persoalan ekonomi makro yang berpengaruh terhadap mutu hidup manusia baik dari sisi kesehatan maupun pendidikan. Persoalan ini mempengaruhi kehidupan ekonomi berupa menurunnya daya beli masyarakat dan semakin sulitnya alokasi rumah tangga. Kondisi ini telah berakibat terhadap anggaran pembangunan yang tersedia agar mengarah kepada pembenahan persoalan kemiskinan dan pengangguran.

Capaian percepatan penanggulangan kemiskinan belum memenuhi target yang ditetapkan di Kota Bukittinggi sampai dengan tahun 2021, dan mampu mencapai target pada tahun 2022. Capaian tingkat kemiskinan tahun 2021 hanya mencapai 5,14 persen, berada diatas target yang ditetapkan yaitu 5,14, sedangkan pada tahun 2022 mampu mencapai angka 4,46 persen dan berada dibawah target yang ditetapkan yaitu 4,48. Meskipun telah mencapai target pada tahun 2022, Pemerintah Kota Bukittinggi perlu terus meningkatkan pelaksanaan program penanggulangan kemiskinan tahun 2024.

Hampir sama dengan capaian kemiskinan, capaian tingkat pengangguran terbuka Kota Bukittinggi belum mencapai target atau berada diatas target yang ditetapkan sampai dengan tahun 2017 dan melewati target pada tahun 2021 dan 2022. Tingkat pengangguran terbuka Kota Bukittinggi tahun 2021 sebesar 6,09 persen berada dibawah target capaian yang ditetapkan sebesar 7,16 persen, dan capaian sebesar 4,90 dari target sebesar 7,18 tahun 2022.. Namun demikian, isu pengurangan pengangguran tetap menjadi isu strategis Kota Bukittinggi tahun 2024 karena selain berdampak pada peningkatan kualitas pertumbuhan ekonomi, penanganan pengangguran berdampak luas kepada kehidupan ekonomi dan sosial masyarakat. Penciptaan wirausaha baru menjadi prioritas melalui pelaksanaan pelatihan-pelatihan kewirausahaan sekaligus mendukung program unggulan Provinsi Sumatera Barat terkait penciptaan milenial entrepreneur.

Selain itu, sesuai agenda pada *Sustainable Development Goals* (SDGs) sebagai kelanjutan agenda global pasca-MDGs, relevan dengan garis kebijakan empat pilar pemerintah yang telah mencanangkan tercapainya pertumbuhan ekonomi, penurunan tingkat pengangguran dan kemiskinan, dan perbaikan lingkungan hidup. Berkaitan dengan hal tersebut, kebijakan penanggulangan kemiskinan di Kota Bukittinggi setelah tahun 2024, sudah barang tentu akan menindaklanjuti agenda SDGs ini. Prioritas penurunan tingkat

kemiskinan dan pengangguran diarahkan untuk membuka seluas-luasnya lapangan kerja melalui pendidikan dan pelatihan tenaga kerja dan kemudahan permodalan, yang pada gilirannya nanti akan dapat mewujudkan: 1) penurunan tingkat pengangguran; 2) ketersediaan tenaga kerja terampil; 3) peningkatan pendapatan masyarakat, 4) meningkatnya produktivitas usaha; dan 5) pemberdayaan perempuan warga lansia untuk usaha-usaha produktif.

c) Peningkatan Mutu Pelayanan Pendidikan

Perkembangan saat ini menjadikan pendidikan sebagai kebutuhan dasar masyarakat setelah sandang, pangan, dan papan. Pendidikan merupakan sarana untuk meningkatkan kualitas sumberdaya manusia yang menjadi objek dan subjek pembangunan. Dari hasil penelitian terungkap bahwa pembangunan sektor pendidikan dengan manusia sebagai fokusnya telah memberikan kontribusi langsung terhadap pertumbuhan ekonomi suatu negara, melalui peningkatan keterampilan dan kemampuan produksi tenaga kerja. Untuk itu, pemerintah perlu memberikan perhatian khusus di bidang pendidikan agar setiap warga masyarakat memiliki hak yang sama dalam mendapatkan akses pendidikan. Meskipun sebagian besar indikator kinerja standar pelayanan bidang pendidikan Kota Bukittinggi telah memenuhi target pencapaian, namun beberapa tantangan perlu menjadi perhatian diantaranya terkait Pendidikan Anak Usia Dini (PAUD), pemerataan sarana dan prasarana, akreditasi sekolah, dan kualitas serta kesejahteraan tenaga pengajar.

Penyediaan akses layanan pendidikan yang merata dan berkeadilan bagi semua lapisan masyarakat harus lebih ditingkatkan lagi dalam rangka meningkatkan capaian target indeks pendidikan. Untuk itu diperlukan upaya dalam mengurangi ketimpangan kualitas sekolah dengan peningkatan sarana dan prasarana pendidikan, peningkatan infrastruktur sekolah, meningkatkan kapasitas tenaga pendidik, memberlakukan standar manajemen yang sama, serta menjalankan rotasi dan mutasi guru/kepala sekolah secara berkala sehingga setiap sekolah dapat memberikan kualitas pelayanan secara merata bagi setiap lapisan masyarakat.

Selain itu, peningkatan kualitas penerapan agama dan kearifan lokal perlu diintervensi melalui pembangunan pendidikan dengan menambahkan muatan lokal keagamaan dan kearifan lokal sehingga selain menghasilkan tamatan yang unggul secara akademis, juga memiliki moral dan budi pekerti yang baik.

d) Peningkatan Derajat Kesehatan Masyarakat dan Penanganan Stunting

Kualitas kesehatan yang baik akan memberikan sumber daya manusia yang siap untuk melaksanakan pembangunan suatu negara. Penanganan kesehatan yang sinergis dengan faktor

lingkungan menjadi penting, karena tindakan preventif dalam bidang kesehatan perlu dikembangkan disamping upaya kuratif berupa pengobatan. Ada pula upaya promotif dan preventif sebagai upaya peningkatan kualitas dan menjaga kesehatan masyarakat agar tidak mudah terjangkiti penyakit.

Konsep penanganan kesehatan secara promotif dan preventif mendorong adanya pemahaman bahwa faktor kesehatan lingkungan merupakan aspek penting dalam menjaga kesehatan masyarakat. Diperlukan peningkatan layanan kesehatan promotif dalam bentuk peningkatan higienitas dan sanitasi lingkungan yang ruang lingkupnya meliputi penyediaan air bersih rumah tangga, metode pengelolaan dan pembuangan sampah, penanganan kotoran dan air limbah rumah tangga sehingga dapat dipahami bahwa kesehatan lingkungan adalah upaya promotif yang harus dijalankan lintas sektoral. Upaya preventif juga promotif dalam konsep penanganan kesehatan adalah melalui kegiatan Posyandu yang menitikberatkan kepada penanganan kesehatan balita.

Sebagai salah satu kebutuhan dasar masyarakat, pembangunan kesehatan menjadi isu strategis pembangunan Kota Bukittinggi pada tahun 2024. Selain penanganan stunting yang menjadi isu global, penyediaan pelayanan kesehatan bagi ibu hamil, bayi dan balita perlu menjadi perhatian utama pemerintah daerah pada sektor ini. Masih tingginya prevalensi balita yang menderita pendek, prevalensi balita mengalami kurus, kasus anemia pada ibu hamil perlu disikapi melalui penanganan yang tepat. Selain itu, pencegahan dan penanganan penyakit menular dan penyalahgunaan narkoba menjadi isu yang harus ditangani secara baik pada beberapa tahun kedepan. Ketersediaan sarana dan prasarana pelayanan kesehatan seperti puskesmas dan Rumah Sakit Umum Daerah perlu dioptimalkan pengelolaannya untuk peningkatan derajat kesehatan masyarakat.

e) Reformasi Birokrasi dan Tata Kelola Pemerintahan

Reformasi Birokrasi pada dasarnya terdiri atas tiga elemen utama. *Pertama*, reformasi keuangan daerah yaitu sebuah mekanisme penganggaran yang tepat sasaran dan langsung menyentuh pada kepentingan masyarakat luas. Mekanisme ini tertuju pada proses kerja pemerintahan yang menentukan siapa berbuat apa, tenggat waktu serta target yang tepat. *Kedua*, reformasi sumber daya aparatur daerah yaitu sebuah kerangka kerja yang memastikan keberlangsungan sebuah program kerja dengan memusatkan perhatian kepada kesiapan sumber daya manusia. *Ketiga*, reformasi pelayanan publik; yaitu sebuah kondisi ideal pelayanan publik yang tersampaikan dari pemerintah kepada masyarakat sebagai hasil akhir dari reformasi keuangan daerah dan reformasi sumber daya aparatur. Dengan anggaran yang tepat dan profil

aparatus yang tepat, maka pelayanan publik ideal dapat diwujudkan dan selalu ditingkatkan dari waktu ke waktu sesuai dengan tuntutan dan standar layanan yang diinginkan masyarakat.

Tata pemerintahan yang baik merupakan isu yang paling mengemuka dalam teori dan praktek administrasi publik sesuai dengan perkembangan paradigma dari *rule government* menjadi *good governance* dan *clean government*. Membangun *good governance* bukan semata-mata masalah memperbaiki kondisi institusi pemerintah, akan tetapi yang lebih penting adalah membangun persoalan etika, sikap dan perilaku. Perbaikan tata pemerintahan ini meliputi transparansi pemerintahan, profesionalisasi aparatur daerah, peningkatan pelayanan publik, ketaatan terhadap hukum dan lain-lainnya. Karena itu, reformasi birokrasi dalam hal ini merupakan upaya pokok yang perlu diperkuat pada tahun depan.

Pengelolaan tata pemerintahan yang baik, harus dimulai dari sumber daya manusianya. Sebagus apapun sistem yang dibuat, kalau SDM tidak memadai tetap akan menjadi sebuah kendala besar. Input terhadap sebuah subjek, akan sangat menentukan kepada *output* dan *outcomes*. Pola tata kelola dan sarana prasarana akan mendukung semakin mantapnya jalan roda sebuah pemerintahan yang tentu saja akan sangat berdampak besar terhadap pembangunan.

Penggunaan teknologi informasi dan telekomunikasi untuk mendukung administrasi pemerintahan juga harus dilaksanakan untuk memberikan pelayanan yang lebih efisien, efektif, transparan, dan memuaskan kepada masyarakat. Teknologi informasi dapat dipahami sebagai teknologi yang berhubungan dengan pengumpulan, penyimpanan, pengolahan dan penyebaran informasi. Teknologi informasi terdiri dari *hardware* dan *software*. Hardware berupa perangkat komputer dan jaringannya, sementara software adalah aplikasi-aplikasi dan sistem yang digunakan. Dan yang penting juga disiapkan dalam pengelolaannya adalah brainware berupa sumber daya manusia aparatur yang profesional dan berintegritas.

Kota Bukittinggi mendapatkan nilai tertinggi pada kegiatan Monitoring Corruption of Prevention (MCP) sebagaimana penghargaan yang diberikan KPK RI pada tahun 2022. Hal ini menunjukkan keberhasilan pelaksanaan reformasi birokrasi terutama terkait dengan pencegahan korupsi. Namun demikian, pelaksanaan reformasi birokrasi perlu tetap ditingkatkan untuk penyelenggaraan pemerintahan yang baik bersih dan berorientasi pada pelayanan.

f) Pemberdayaan Masyarakat, Pemberdayaan Perempuan, Perlindungan Anak dan Penyandang Disabilitas.

Fungsi kodrat hak perempuan dan anak melalui program pengarusutamaan gender,

perlindungan hak-hak perempuan, serta menjamin hak dasar anak dalam rangka menjamin kesetaraan hak laki-laki dan perempuan dalam hidup sebagai anugerah Tuhan yang maha kuasa, penghapusan kekerasan dalam rumah tangga serta perlindungan terhadap anak dan kepada perempuan, telah ditegaskan dalam UUD 1945. Penghapusan kekerasan dalam rumah tangga merupakan jaminan setiap warga negara Indonesia dan berhak mendapat rasa aman dan bebas dari segala bentuk kekerasan dan penindasan sesuai falsafah Pancasila

Untuk meningkatkan kedudukan, peran dan kualitas perempuan, serta upaya mewujudkan kesetaraan dan keadilan gender dalam kehidupan berkeluarga, bermasyarakat, berbangsa dan bernegara, wajib melaksanakan PUG kedalam seluruh proses pembangunan yang merupakan bagian yang tidak terpisahkan dari kegiatan fungsional semua instansi dan lembaga pemerintah di tingkat pusat dan daerah dengan cara mengintegrasikan dimensi kesetaraan dan keadilan gender dalam seluruh tahapan kegiatan perencanaan, pelaksanaan, monitoring dan evaluasi serta pelaporan pembangunan.

Rendahnya partisipasi perempuan di legislatif dan eksekutif perlu ditangani secara tepat. Masih rendahnya indeks ketahanan keluarga, kejadian kekerasan terhadap perempuan dan anak, belum optimalnya layanan penanganan kekerasan terhadap perempuan dan anak dan belum optimalnya pelayanan dan penanganan 15 kategori anak yang memerlukan perlindungan khusus merupakan permasalahan yang perlu diperhatikan kedepan. Kondisi ini harus diakui sebagai belum tuntasnya program pengarusutamaan gender di lingkungan Pemerintah Kota Bukittinggi. Tentu hal ini perlu mendapat perhatian khusus dari Pemerintah, bahwa pada kenyataannya, kesetaraan dan keadilan gender masih perlu ditingkatkan.

g) Pembangunan Infrastruktur Perkotaan

Infrastruktur fisik merupakan komponen dasar perekonomian dan aspek utama dalam pemerataan pembangunan dan kesejahteraan masyarakat. Infrastruktur juga merupakan roda penggerak pertumbuhan ekonomi sehingga penyediaan infrastruktur yang memadai menjadi kebutuhan yang harus disediakan oleh pemerintah. Pembangunan sarana dan prasarana daerah merupakan isu penting bagi peningkatan peranan Kota Bukittinggi sebagai Kota Pariwisata. Terbatasnya daya dukung kota membutuhkan perencanaan pembangunan infrastruktur yang matang dan sekaligus mampu menjawab berbagai persoalan kota.

Belum tuntasnya penyediaan akses sanitasi dan air minum layak dan berkelanjutan, pemenuhan kebutuhan sumber air baku, pemenuhan sarana dan prasarana pengolahan air limbah, penanganan genangan dan pemenuhan ketersediaan ruang terbuka hijau menjadi tantangan pemerintah Kota Bukittinggi ke depan selain penanganan rumah tangga kumuh dan rumah tidak layak huni, serta sektor transportasi seperti penanganan kemacetan dan penyediaan rambu dan marka jalan, serta perbaikan sarana dan prasarana aktifitas ekonomi masyarakat.

Sebagai kota jasa, dukungan teknologi informasi menjadi amat penting dalam konsep *smart city*. Sejalan dengan Instruksi Presiden Republik Indonesia Nomor 3 Tahun 2003 tentang Kebijakan dan Strategi Nasional Pengembangan *e-Government*, pemerintah perlu mengoptimalkan pemanfaatan kemajuan teknologi informasi agar dapat mengeliminasi sekat-sekat birokrasi organisasi, serta membentuk jaringan sistem manajemen dan proses kerja yang memungkinkan instansi pemerintah bekerja secara terpadu untuk menyederhanakan akses dan transparansi ke semua informasi dan layanan publik.

h) Pelestarian Lingkungan Hidup

Peningkatan kemakmuran dan kesejahteraan masyarakat tidak hanya meliputi aspek pendapatan, pendidikan dan kesehatan saja, tetapi juga termasuk mempertahankan kualitas dan daya dukung lingkungan. Tanpa penjagaan kualitas lingkungan hidup yang baik, kemajuan ekonomi dan sosial menjadi kurang berarti dan malah akan menjadi persoalan baru karena berkurangnya daya dukung lingkungan.

Isu lingkungan menempati posisi strategis dalam konteks Pembangunan berkelanjutan yang berprinsip untuk memenuhi kebutuhan sekarang tanpa mengorbankan pemenuhan kebutuhan generasi masa depan (Brundtland Report dari PBB, 1987). Faktor penting untuk mencapai berkelanjutan adalah pembangunan dengan tetap memperhitungkan faktor lingkungan. Penanganan yang tepat terhadap permasalahan lingkungan yang muncul sebagai dampak dari pembangunan menjadi tugas pemerintah.

Dinamika kota yang sangat tinggi akan semakin menguras daya dukung lingkungan berupa bertambahnya luas lahan terbangun dan terjadinya polusi. Kondisi saat ini menunjukkan kemampuan daya tampung kota semakin menurun sebagai dampak dari kegiatan tersebut. Oleh karena itu, diperlukan pembenahan dan penambahan daya dukung kota pada lokasi-lokasi yang masih memungkinkan. Pengendalian dan pemeliharaan kualitas lingkungan kota tidak terlepas dari penyediaan ruang terbuka hijau kota, penanganan tumpukan sampah yang terus meningkat, dan buruknya kualitas air sungai perlu menjadi perhatian pemerintah daerah ke depan.

i) Mewujudkan ketahanan pangan

Mengacu pada dinamika perekonomian nasional dan daerah, mewujudkan ketahanan pangan menjadi isu strategis pemerintah Kota Bukittinggi tahun 2024. Beberapa fokus terhadap isu ketahanan pangan ini antara lain terkait penanganan inflasi di daerah, penanganan kemiskinan ekstrim, pangan segar yang aman, food loss dan food waste, serta intervensi penanganan stunting, wasting dan obesitas.

BAB III

KERANGKA EKONOMI DAERAH DAN KEUANGAN DAERAH

Kerangka ekonomi Daerah dan kebijakan keuangan Daerah pada Rencana Kerja Pemerintah Daerah (RKPD) Kota Bukittinggi Tahun 2024 memuat penjelasan tentang kondisi ekonomi tahun 2023 dan perkiraan tahun 2024, yang mencakup indikator pertumbuhan ekonomi daerah, sumber-sumber pendapatan dan kebijakan pemerintah daerah yang diperlukan dalam pembangunan perekonomian daerah meliputi pendapatan daerah, belanja daerah dan pembiayaan daerah. Kerangka ekonomi daerah ini memberikan gambaran tentang perkiraan kondisi ekonomi makro Kota Bukittinggi baik yang dipengaruhi faktor internal serta variabel eksternalitas yang memberi pengaruh signifikan antara lain perekonomian regional, nasional maupun perekonomian global.

Fakta dan analisa yang diberikan terkait rancangan kerangka ekonomi tahun 2022 diharapkan akan mampu menjembatani fungsi perencanaan dan penganggaran yang efektif dalam mengawal pencapaian target kinerja pembangunan maupun menyelesaikan permasalahan dan isu-isu strategis yang telah teridentifikasi di Kota Bukittinggi melalui pelaksanaan program dan kegiatan untuk mencapai sasaran kinerja pembangunan daerah. Sasaran kinerja tersebut akan dicapai melalui pelaksanaan berbagai program prioritas pembangunan daerah yang diikuti dengan kerangka regulasi guna mengatasi permasalahan dan menghadapi tantangan tahun 2024.

3.1. Arah Kebijakan Ekonomi Daerah

3.1.1. Perkembangan Perekonomian Dunia

Pemulihan ekonomi global tahun 2022 tertahan oleh adanya perang antara Rusia dan Ukraina yang berjalan sejak Februari 2022. Tingginya tensi geopolitik tidak hanya berdampak pada dua negara tersebut, melainkan meluas ke berbagai negara di dunia. Salah satu dampak perang berkaitan dengan tingginya tensi geopolitik adalah saling berbalas sanksi utamanya antara Rusia dengan negara Uni Eropa dan Amerika Serikat. Rusia dan Ukraina merupakan salah satu negara produsen terbesar untuk komoditas energi seperti minyak dan gas serta komoditas pangan gandum dunia. Sehingga, dengan adanya perang, supply kebutuhan energi dan pangan menjadi terganggu dan memicu tingginya tekanan inflasi di berbagai negara pada tahun 2022. Dampak perang yang menghambat pemulihan ekonomi juga tecermin pada perekonomian beberapa negara seperti Inggris, Meksiko, Jepang, dan Spanyol yang belum mampu kembali ke level prapandemi hingga tahun 2022.

Aktivitas perdagangan global tahun 2022 mengalami perlambatan, tecermin dari penurunan pada Baltic Dry Index (BDI). Penurunan aktivitas perdagangan global disebabkan

utamanya oleh gangguan rantai pasok, kebijakan sanksi perdagangan beberapa negara, tingginya harga komoditas, dan tekanan inflasi yang tinggi. Volume perdagangan dunia pada tahun 2022 dan 2023 diperkirakan terus mengalami tren perlambatan dengan pertumbuhan masing-masing 3,5 dan 1,0 persen, setelah mampu tumbuh tinggi sebesar 9,7 persen pada tahun 2021. Pada tahun 2022, aktivitas ekonomi global baik manufaktur maupun jasa mengalami perlambatan, tecermin dari penurunan Purchasing Managers' Index (PMI) hingga berada di zona kontraksi pada akhir tahun 2022

Perang Rusia dan Ukraina memicu peningkatan harga komoditas pada tahun 2022. Selain itu, perang juga memicu krisis energi dan pangan serta peningkatan inflasi berbagai negara hingga mencapai rekor inflasi dalam beberapa dekade. Dalam merespons dan meredam tingginya inflasi, bank sentral berbagai negara meningkatkan suku bunga acuan. Seiring dengan respons kebijakan kenaikan suku bunga dan adanya kekhawatiran akan risiko resesi dan perlambatan global pada tahun 2023, tren harga komoditas diperkirakan akan melambat dan tidak setinggi pada tahun 2022

Dengan berbagai perkembangan terkini, per Januari 2023 International Monetary Fund (IMF) memproyeksikan pertumbuhan ekonomi dunia pada tahun 2023 melambat sebesar 2,9 persen. Sementara, lembaga internasional lain, seperti World Bank dan Organization for Economic Co-operation and Development (OECD) memproyeksikan pertumbuhan ekonomi global pada tahun 2023 masing-masing sebesar 1,7 dan 2,2 persen. Inflasi global yang masih tinggi diperkirakan akan menjadi penghambat pertumbuhan pada tahun 2023.

3.1.2. Perkembangan Perekonomian Nasional

Ekonomi domestik pada tahun 2022 mengalami pemulihan yang kuat di tengah tren perlambatan ekonomi global. Secara keseluruhan, ekonomi Indonesia mampu untuk tumbuh sebesar 5,3 persen pada tahun 2022. Pemulihan mobilitas dan pariwisata, terjaganya daya beli masyarakat, aktivitas produksi yang ekspansif, serta konsolidasi kebijakan fiskal dan moneter yang kuat selama tahun 2022, menjadi faktor pendorong bagi pertumbuhan ekonomi Indonesia. Sementara itu, PDB per kapita Indonesia juga mengalami peningkatan sebesar 9,9 persen, menjadi US\$4.783,9 atau setara Rp71,0 juta pada tahun 2022. Dengan pencapaian ini, Gross National Income (GNI) per kapita Indonesia diperkirakan juga mengalami kenaikan.

Dari sisi pengeluaran, peningkatan mobilitas seiring dengan pelonggaran kebijakan pembatasan aktivitas oleh pemerintah telah mendorong peningkatan konsumsi rumah tangga. Selain itu, penguatan program perlindungan sosial dalam meredam tekanan dari penyesuaian harga energi serta keberhasilan menjaga stabilitas harga pangan juga turut berperan dalam menjaga kesinambungan pemulihan daya beli masyarakat. Secara keseluruhan, konsumsi

rumah tangga tumbuh sebesar 4,9 persen. Aktivitas investasi yang ditunjukkan oleh kinerja dari Pembentukan Modal Tetap Bruto (PMTB) tumbuh moderat sebesar 3,9 persen seiring dengan ketidakpastian global yang tengah berlangsung.

Sementara itu, konsumsi pemerintah mengalami kontraksi sebesar 4,5 persen, yang disebabkan oleh menurunnya belanja barang untuk pengendalian pandemi COVID-19. Tingginya harga komoditas di tengah berlangsungnya perang Rusia dan Ukraina mendorong peningkatan kinerja net ekspor Indonesia. Dari sisi ekspor, Indonesia mampu memanfaatkan peluang tersebut, sehingga ekspor dapat tumbuh sebesar 16,3 persen pada tahun 2022. Kenaikan tersebut utamanya didorong oleh kenaikan nilai bahan bakar mineral sebesar 67,5 persen dan volume bahan bakar mineral sebesar 7,2 persen. Selain itu, komoditas utama nonmigas yang mengalami kenaikan nilai dan volume adalah besi dan baja serta kendaraan dan bagiannya. Sementara itu, laju pertumbuhan impor Indonesia adalah sebesar 14,7 persen, yang didorong oleh kenaikan impor barang modal dan bahan baku. Secara keseluruhan, Indonesia masih mencatatkan net ekspor positif pada tahun 2022.

Dari sisi lapangan usaha, pertumbuhan ekonomi didorong oleh pertumbuhan positif dari seluruh sektor pada tahun 2022. Hal tersebut didorong oleh pertumbuhan tinggi beberapa sektor yang mampu mencapai dua digit, yaitu transportasi dan pergudangan serta akomodasi dan makan minum. Capaian ini utamanya didorong oleh penyelenggaraan berbagai acara berskala internasional di Indonesia (MotoGP, KTT G20, World Conference on Creative Economy, International E-Sport Federation World E-Sport Championship, World Super Bike); pembukaan perjalanan di negara sumber wisatawan mancanegara; serta pelaksanaan libur dan cuti bersama yang mampu meningkatkan perjalanan wisatawan mancanegara dan aktivitas pariwisata domestik.

Sektor pertanian menunjukkan peningkatan pertumbuhan sebesar 2,3 persen, seiring dengan adanya puncak panen dan tingginya harga komoditas perikanan dunia. Selain itu, adaptasi inovasi di sektor pertanian, terutama subsektor perikanan turut meningkatkan kapasitas produksi perikanan tangkap dan budidaya. Sektor industri pengolahan yang memiliki kontribusi terbesar pada PDB, yaitu 18,3 persen, tumbuh sebesar 4,9 persen. Capaian ini didorong oleh pertumbuhan tinggi beberapa subsektor yang mampu mencapai dua digit, di antaranya industri logam dasar, industri mesin dan perlengkapannya, dan industri alat angkutan. Seiring dengan peningkatan aktivitas ekonomi, sektor perdagangan juga mengalami peningkatan dengan pertumbuhan sebesar 5,5 persen.

Pertumbuhan ekonomi yang relatif baik pada tahun 2022 menjadi modal kuat untuk menghadapi tekanan ketidakpastian global pada tahun 2023 yang diperkirakan akan tumbuh pada kisaran 5,3–5,5 persen. Konsumsi masyarakat diperkirakan akan tetap kuat, seiring

dengan terjaganya daya beli masyarakat dan inflasi yang diperkirakan akan kembali ke target bank sentral yakni 2,0–4,0 pada semester II-2023. Konsumsi Lembaga Non-Profit yang melayani Rumah Tangga (LNPR) juga diperkirakan akan meningkat seiring dengan persiapan pelaksanaan pemilu pada tahun 2024.

Ekspor barang dan jasa diperkirakan akan tetap tumbuh positif, seiring dengan meningkatnya aktivitas ekonomi mitra dagang Indonesia di Wilayah Asia. Harga komoditas pada tahun 2023 diperkirakan akan melambat dan tidak setinggi pada tahun 2022. Komoditas batu bara menjadi peluang untuk ekspor dengan pembukaan kembali ekonomi Cina dan memenuhi kebutuhan energi Kawasan Eropa. Dari sisi lapangan usaha, industri pengolahan tahun 2023 diperkirakan tetap menjadi motor penggerak pertumbuhan ekonomi dan mampu tumbuh positif, didukung oleh peningkatan permintaan domestik maupun eksternal dan peningkatan investasi. Kinerja pariwisata dan sektor penunjangnya menunjukkan perbaikan secara signifikan, walaupun masih di bawah level prapandemi.

3.1.3. Sasaran dan Arah Kebijakan Ekonomi Makro Tahun 2024

Sasaran Ekonomi Makro Nasional Tahun 2024

Upaya percepatan agenda transformasi ekonomi yang inklusif dan berkelanjutan diharapkan dapat mendorong pertumbuhan ekonomi mencapai 5,3–5,7 persen pada tahun 2024. Tingkat pertumbuhan ekonomi tersebut akan meningkatkan GNI per kapita (Atlas Method) menjadi US\$4.970–5.150 pada tahun 2024, berada pada kategori upper-middle income countries.

Tabel 3.1.
Sasaran Ekonomi Makro Nasional Tahun 2024

Uraian	2022	2023	2024	
			RPJMD	Sasaran
Perkiraan Besaran-Besaran Pokok				
Pertumbuhan PDB (% , yoy)	5,3	5,3–5,5	6,2–6,5	5,3–5,7
Laju inflasi, Indeks Harga Konsumen (IHK) (% , yoy): Akhir Periode	5,5	3,6	2,7	1,5–3,5
Neraca Pembayaran				
Cadangan Devisa (US\$ miliar)	137,2	144,2–145,3	159,5	149,1–150,2
dalam bulan impor	6,0	6,1–6,0	6,9	6,0–5,8
Neraca Transaksi Berjalan (% PDB)	1,0	0,5–0,5	(1,7)	0,5–0,4
Keuangan Negara				
Penerimaan Perpajakan (% PDB)	10,4	9,6	10,7–12,3	9,9–10,2
Keseimbangan Primer (% PDB)	(0,4)	(0,7)	0,2–0,0	(0,0)–(0,4)
Surplus/Defisit APBN (% PDB)	(2,4)	(2,8)	(1,5)–(1,7)	(2,2)–(2,6)
Stok Utang Pemerintah (% PDB)	39,5	39,4	28,5–29,2	38,1–39,0
PMTB/Investasi				
Pertumbuhan Investasi (PMTB) (%)	3,9	6,1–6,3	8,0–8,4	6,2–7,0

Uraian	2022	2023	2024	
			RPJMD	Sasaran
Nilai Realisasi PMA dan PMDN (Triliun Rp)	1.207,2	1.200–1.300	1.500	1.450–1.650
Nilai Realisasi PMA dan PMDN Industri Pengolahan (Triliun Rp)	497,7	396–420	782	662,7–731,1
Target Pembangunan				
Tingkat Pengangguran Terbuka (%)	5,86	5,3–6,0	3,6–4,3	5,0–5,7
Tingkat Kemiskinan (%)	9,57	8,5–9,0	6,0–7,0	6,5–7,5
Rasio Gini (nilai)	0,381	0,375–0,378	0,360–0,374	0,374–0,377
Indeks Pembangunan Manusia (IPM)	72,91	73,36–73,37	75,54	73,99–74,02
Penurunan Emisi GRK	26,87	27,02	27,3	27,27
Indikator Pembangunan				
Nilai Tukar Petani (NTP)	107,33	105–107	105	105–108
Nilai Tukar Nelayan (NTN)	106,45	107–108	107	107–110

Sumber : Rancangan RKP Tahun 2024

Stabilitas ekonomi makro tahun 2024 diupayakan tetap mendukung proses pemulihan ekonomi pascapandemi COVID-19 dengan menjaga indikator makro fiskal tetap berkinerja baik untuk menjamin kesinambungan dalam jangka menengah-panjang, di sisi lain tetap memberi ruang bagi penuntasan agenda pembangunan tahun 2024. Tingkat inflasi dijaga stabil pada rentang 1,5–3,5 persen (yoy) dan nilai tukar rupiah pada rentang Rp14.800–Rp15.400 per US\$.

Pada tahun 2024, TPT diupayakan turun menjadi 5,0–5,7 persen. Demikian pula rasio gini turun menjadi 0,374–0,377. Sejalan dengan hal tersebut, kesejahteraan masyarakat diharapkan meningkat, yang diindikasikan oleh meningkatnya IPM menjadi 73,99–74,02. Kebijakan peningkatan kinerja sektor pertanian, kehutanan, dan perikanan diharapkan dapat menjaga tingkat kesejahteraan petani dan nelayan, yang ditunjukkan oleh indikator NTP pada kisaran 105–108 dan NTN pada kisaran 107–110.

Arah Kebijakan Ekonomi Makro Nasional Tahun 2024

Arah kebijakan tahun 2024 difokuskan pada percepatan transformasi ekonomi yang inklusif dan berkelanjutan untuk mengejar sasaran pembangunan jangka menengah serta mengembalikan trajectory jangka panjang. Arah kebijakan tersebut akan mendorong penguatan fondasi ekonomi Indonesia pada tahun selanjutnya untuk menjadi tahun dasar pelaksanaan pembangunan jangka panjang 2025–2045.

a. Fokus Kebijakan Makro Tahun 2024

(i) Percepatan Transformasi Ekonomi

Percepatan transformasi ekonomi diarahkan untuk menciptakan ekosistem dalam upaya untuk memperkuat struktur perekonomian yang bernilai tambah tinggi. Upaya

percepatan transformasi dilakukan melalui peningkatan kualitas pelayanan kesehatan dan pendidikan, revitalisasi industri dan penguatan riset terapan, serta penguatan daya saing usaha.

(ii) Pembangunan Inklusif

Pembangunan inklusif diarahkan untuk menciptakan peningkatan akses dan kesempatan yang luas bagi seluruh lapisan masyarakat serta mampu mengurangi kesenjangan antarkelompok dan antarwilayah. Upaya pembangunan inklusif dilakukan melalui pengurangan kemiskinan dan penghapusan kemiskinan ekstrem, percepatan pembangunan infrastruktur dasar dan konektivitas, serta percepatan pembangunan Ibu Kota Nusantara.

(iii) Pembangunan Berkelanjutan

Pembangunan perlu memperhatikan aspek lingkungan untuk mengoptimalkan sumber daya sehingga mampu memenuhi kebutuhan saat ini maupun untuk generasi yang akan datang. Upaya pembangunan berkelanjutan diarahkan pada pembangunan rendah karbon dan transisi energi yang mampu merespons tantangan-tantangan dari perubahan iklim dan menjaga daya saing ekonomi.

(iv) Mewujudkan Stabilitas Ekonomi

Dalam mencapai sasaran pembangunan tahun 2024, diperlukan stabilitas ekonomi yang mampu menciptakan terjaganya iklim ekonomi yang kondusif serta mengurangi ketidakpastian. Upaya mewujudkan stabilitas ekonomi diarahkan pada penyelenggaraan Pemilu tahun 2024 yang aman dan kondusif.

b. Mencapai Sasaran Pertumbuhan Ekonomi

Dalam upaya mencapai sasaran pertumbuhan ekonomi, iklim investasi terus dijaga ditengah agenda politik tahun 2024 melalui kebijakan reformasi struktural, seperti penerapan Perpu Cipta Kerja. Selain itu, investasi akan terus didorong seiring proses hilirisasi komoditas untuk meningkatkan nilai tambah ekonomi, seperti kelapa sawit, karet, kelapa, rumput laut, rajungan, udang, tuna, biofuel, bauksit, nikel, tembaga, timah, dan lainnya.

Dari sisi pengeluaran, pertumbuhan ekonomi pada tahun 2024 ditargetkan mampu tumbuh 5,3–5,7 persen. Konsumsi masyarakat ditargetkan akan tumbuh sebesar 5,3–5,5 persen dan tetap menjadi sumber pertumbuhan terbesar. Pertumbuhan konsumsi masyarakat didorong oleh terjaganya daya beli masyarakat serta peningkatan konsumsi LNPRT seiring agenda Pemilu tahun 2024. Sementara itu, kinerja ekspor dan impor barang dan jasa juga ditargetkan akan tumbuh masing-masing sebesar 7,2–7,9 dan 7,2–8,0 persen.

Pertumbuhan ekspor didorong oleh kebijakan hilirisasi industri untuk meningkatkan nilai tambah produk ekspor Indonesia dan kebijakan perdagangan yang kondusif.

Investasi ditargetkan akan tumbuh sebesar 6,2–7,0 persen, didorong oleh penuntasan proyek-proyek dalam agenda pembangunan jangka menengah. Dengan sasaran pertumbuhan investasi tersebut, target total realisasi Penanaman Modal Asing (PMA) dan Penanaman Modal Dalam Negeri (PMDN) meningkat menjadi sebesar Rp1.450–1.650 triliun. Untuk mencapai target tersebut, strategi akan diarahkan melalui (i) peningkatan investasi untuk mendorong hilirisasi industri berkelanjutan dan inklusif sebagai sumber pertumbuhan ekonomi baru; (ii) optimalisasi fasilitasi investasi yang berkualitas, produktif, dan berorientasi ekspor secara menyeluruh utamanya untuk percepatan penyelesaian proyek-proyek prioritas dan strategis; serta (iii) meningkatkan kepastian hukum dan kualitas pelayanan perizinan melalui penuntasan regulasi terkait penanaman modal, serta penyelesaian sistem perizinan dan kemudahan berusaha terintegrasi Online Single Submission (OSS) berbasis risiko

Di sisi lapangan usaha, sektor industri ditargetkan mengalami pertumbuhan sebesar 5,4– 5,8 persen, didorong perbaikan rantai pasok pascapandemi serta pemulihan permintaan akibat perbaikan kondisi ekonomi domestik dan beberapa mitra dagang. Faktor-faktor pendorong pertumbuhan industri pengolahan pada tahun 2024 antara lain (i) peningkatan aktivitas masyarakat selama Pemilu mendorong konsumsi terutama untuk produk makanan, minuman, tekstil dan pakaian jadi, serta produk-produk tahan lama (durable); (ii) dukungan belanja pemerintah dan pemerintah daerah untuk produk dalam negeri, termasuk kendaraan bermotor listrik berbasis baterai; (iii) normalisasi harga dan kestabilan rantai pasok untuk menjamin ketersediaan bahan baku yang lebih terjangkau; (iv) peningkatan investasi industri; (v) operasional beberapa kawasan industri dan smelter; (vi) peningkatan efisiensi sejalan dengan adopsi teknologi dalam proses produksi; (vii) penguatan rantai pasok dan produk industri halal; serta (viii) peningkatan diversifikasi produk ekspor ke arah yang lebih kompleks.

Percepatan transformasi ekonomi yang inklusif dan berkelanjutan dalam industri pengolahan akan dilaksanakan melalui strategi (i) harmonisasi kebijakan lintas sektor untuk mendukung diversifikasi produk ekspor yang lebih kompleks; (ii) peningkatan hilirisasi SDA untuk peningkatan ekspor produk bernilai tambah yang didukung oleh peningkatan investasi, termasuk di kawasan industri; (iii) perluasan penerapan industri 4.0 dan transformasi digital dalam proses bisnis dan produksi perusahaan; (iv) peningkatan inovasi dan riset industri; (v) peningkatan partisipasi industri domestik dalam rantai pasok global; (vi) peningkatan produktivitas dan kapabilitas tenaga kerja industri, termasuk

dalam hal adopsi teknologi, melalui penyediaan pelatihan teknis sesuai kebutuhan perusahaan; (vii) perluasan penerapan industri hijau dan industri yang mendukung ekonomi biru; (viii) pengembangan industri dan infrastruktur halal melalui penguatan standar kualitas, rantai pasok, dan kawasan industri halal terintegrasi; (ix) penguatan infrastruktur industri dan pendukungnya guna peningkatan daya saing industri nasional; serta (x) gerakan penggunaan produk dalam negeri. Sektor pertanian ditargetkan akan tumbuh sebesar 3,4–3,8 persen, didorong oleh peningkatan produktivitas, keberlanjutan pengembangan Food Estate (FE), serta program Gerakan 3 Kali Ekspor (Gratieks) Pertanian.

Sektor konstruksi ditargetkan mampu tumbuh tinggi sebesar 6,4–6,7 persen, didorong oleh penuntasan proyek pembangunan pada tahun akhir periode RPJMN 2020–2024 serta pembangunan infrastruktur Ibu Kota Nusantara. Sementara itu, sektor pertambangan akan tumbuh meningkat pada kisaran 4,2–4,4 persen, utamanya didukung oleh meningkatnya produksi hasil tambang seiring dengan berlanjutnya agenda hilirisasi komoditas tambang. Sektor perdagangan ditargetkan akan tumbuh pada kisaran 5,8–6,0 persen, didukung peningkatan mobilitas serta terjaganya daya beli masyarakat.

Produktivitas sektor pariwisata untuk mendorong pertumbuhan sektor penyediaan akomodasi dan makan minum ditargetkan sebesar 6,5–7,4 persen. Peningkatan kinerja sektor ini didukung oleh pelaksanaan event dan Meeting, Incentive, Convention, and Exhibition (MICE) internasional, event olah raga, beserta pelaksanaan festival nasional. Peningkatan perjalanan wisatawan internasional juga menjadi momentum bagi pembukaan destinasi pariwisata prioritas sejalan dengan stabilitas kondisi kesehatan di Indonesia dan negara sumber wisatawan mancanegara. Produktivitas di sektor ekonomi kreatif diperkirakan akan lebih cepat tumbuh seiring dengan penguatan industri berbasis konten dan peningkatan konsumsi produk kreatif lokal.

Percepatan transformasi ekonomi yang inklusif dan berkelanjutan di sektor pariwisata dan ekonomi kreatif akan dilaksanakan melalui strategi; (i) peningkatan daya saing dan daya dukung kepariwisataan Indonesia di tingkat dunia; (ii) peningkatan tenaga kerja terampil melalui re-skilling dan up-skilling serta sertifikasi kompetensi; (iii) penguatan desa wisata melalui penguatan narasi, peningkatan kapasitas SDM, dan diversifikasi produk dan layanan; (iv) peningkatan ragam dan kualitas usaha industri dan rantai pasok destinasi pariwisata; (v) integrasi pola perjalanan di destinasi yang terintegrasi dengan penyelenggaraan event dan MICE dengan standar layanan pariwisata yang baik; (vi) penguatan pemasaran Wonderful Indonesia, Bangga Berwisata di Indonesia (BBWI), dan Bangga Buatan Indonesia; (vii) refocusing pasar wisatawan mancanegara berkualitas

(quality tourism) yang didukung oleh aturan visa dan kemudahan berwisata; (viii) penguatan komersialisasi dan kapitalisasi kekayaan intelektual; (ix) pengembangan ekosistem film yang didukung investasi konten; (x) perluasan program gastrodiploasi “Indonesia Spice Up The World”; (xi) integrasi rantai pasok dan penguatan SDM di kabupaten/kota kreatif; dan (xii) scaling up start-up ekonomi kreatif dan digital.

c. Stabilitas Eksternal Pada tahun 2024

Kinerja NPI diperkirakan masih tetap tangguh dalam menopang stabilitas eksternal Indonesia. Diversifikasi ekspor yang semakin kuat terutama didukung kebijakan hilirisasi komoditas serta perluasan negara tujuan ekspor baru akan terus menjaga surplus neraca barang sekitar US\$49,5–47,2 miliar. Pulihnya kunjungan wisman turut menekan defisit neraca jasa menjadi semakin rendah pada kisaran US\$16,2–15,7 miliar. Neraca pendapatan sekunder semakin meningkat menjadi US\$6,7–6,9 miliar ditopang kinerja penempatan pekerja migran Indonesia di negara-negara mitra yang telah pulih disertai dengan peningkatan keahlian teknis.

Dengan perkiraan tersebut, kinerja neraca transaksi berjalan tetap mencatat surplus US\$7,2–6,9 miliar. Sementara itu, neraca transaksi modal dan finansial semakin berkembang menjadi US\$3,7–10,5 miliar ditopang oleh investasi langsung yang tetap tinggi sekitar US\$15,3–15,5 miliar di tengah berbagai proyek strategis yang terus berjalan dan keberhasilan Indonesia melewati periode politik sepanjang tahun 2024. Kondisi tersebut mencerminkan sinyal ke pasar terkait prospek ekonomi Indonesia yang tetap kondusif dan terus berkembang.

Sementara itu, tekanan investasi portofolio semakin minimal sehingga mencapai defisit rendah sekitar US\$5,7–0,2 miliar. Posisi cadangan devisa juga terus meningkat menjadi US\$149,1–150,2 miliar atau setara 6,0–5,8 bulan impor, seiring dengan kinerja NPI yang tetap solid dalam menopang ketahanan eksternal serta mendukung sektor riil

d. Arah Kebijakan Fiskal

Postur makro fiskal tahun 2024 diarahkan konsolidatif, namun tetap fleksibel untuk memberi ruang bagi pencapaian prioritas pembangunan yang menitikberatkan pada peningkatan produktivitas guna mengakselerasi pelaksanaan transformasi ekonomi, dengan mempertimbangkan (i) penyelesaian agenda pembangunan, Major Project dan janji Presiden sebagaimana tertuang dalam RPJMN Tahun 2020-2024, termasuk pembangunan Ibu Kota Nusantara; serta (iii) penyelenggaraan pemilihan Presiden RI (pelaksanaan tahun politik). Berdasarkan arah besar kebijakan fiskal tersebut, kebijakan fiskal tahun 2024 diuraikan sebagai berikut

(i) Pendapatan Negara dan Hibah

Pendapatan Negara dan Hibah ditargetkan mencapai 11,8–12,4 persen PDB, yang terdiri dari penerimaan perpajakan sebesar 9,9–10,2 persen PDB dan PNBPN sebesar 1,9–2,2 persen PDB. Untuk mencapai target tersebut diperlukan perluasan sumber penerimaan pajak dalam mendukung keberlanjutan Sumber Daya Alam. Di sisi lain, reformasi kebijakan dan administrasi perpajakan perlu dilakukan untuk mendukung transformasi ekonomi, serta mengoptimalkan PNBPN. Kebijakan pendapatan negara diarahkan melalui :

- ✓ Akselerasi reformasi kebijakan dan sistem administrasi perpajakan untuk secara gradual menggeser struktur penerimaan pajak sejalan dengan perubahan struktur ekonomi yang lebih produktif;
- ✓ Penggalan sumber-sumber penerimaan pajak yang dapat mengurangi ketergantungan pada sda dan mendukung transisi energi; serta
- ✓ Optimalisasi pnbpn dari pemanfaatan aset negara dan layanan pemerintah.

(ii) Belanja Negara Pada tahun 2024,

Belanja Negara ditargetkan mencapai 14,0–15,0 persen PDB, terdiri dari Belanja Pemerintah Pusat sebesar 10,4–11,4 persen PDB dan TKD sebesar 3,5–3,7 persen PDB. Kebijakan Belanja Negara (Belanja K/L, Non-K/L, dan TKD) dilakukan dengan tetap menjaga kualitas belanja (*wise and better spending*) agar lebih efisien, produktif, dan bersifat countercyclical untuk menjadi enabler yang kuat bagi percepatan pelaksanaan transformasi ekonomi berfokus pada SDM, infrastruktur, dan kelembagaan.

(iii) Defisit dan Pembiayaan Anggaran

Pada tahun 2024, defisit diarahkan sebesar 2,2–2,6 persen PDB. Defisit anggaran diarahkan konsolidatif namun tetap mempertimbangkan (i) perkiraan penerimaan pajak tahun 2023 yang dipengaruhi normalisasi harga komoditas; (ii) kebutuhan pendanaan pembangunan yang tinggi dalam rangka penyelesaian janji presiden/agenda pembangunan; serta (iii) arahan pada tahun 2024 yaitu pengendalian inflasi, penghapusan kemiskinan ekstrem, penurunan stunting, dan peningkatan investasi. Kebijakan tersebut menjadi pertimbangan pada kebijakan pembiayaan anggaran sebagai berikut:

- ✓ Pemanfaatan utang pemerintah yang lebih produktif untuk prioritas pembangunan, dikelola secara prudent dan akuntabel;
- ✓ Peningkatan inovasi pembiayaan, didukung pendalaman pasar keuangan yang kondusif dan melibatkan multi stakeholders, serta mendorong pengembangan skema kerjasama pemerintah dan badan usaha (kpbu) yang sustainable dan lebih masif; serta
- ✓ Pemanfaatan sovereign wealth fund (swf) dan special vehicle purpose (svp) yang tepat dan efisien.

e. Stabilitas Moneter

Di tengah perkiraan masih tingginya ketidakpastian ekonomi global, kebijakan pengendalian inflasi tahun 2024 diarahkan pada upaya dan langkah strategis untuk menjaga inflasi pada rentang sasaran 1,50–3,50 persen (yoy). Kebijakan pengendalian inflasi diarahkan untuk menjaga keseimbangan sisi penawaran (supply) dan permintaan (demand) dalam kerangka menjaga 4K (keterjangkauan harga, ketersediaan pasokan, kelancaran distribusi, serta efektivitas komunikasi), mencakup (i) kestabilan harga melalui pengelolaan permintaan dan kebijakan stabilisasi harga dalam jangka pendek, antara lain operasi pasar, pasar murah; (ii) ketersediaan pasokan yang berfokus pada peningkatan produksi dalam negeri melalui akselerasi implementasi Program Lumbung Pangan (Food Estate), pengelolaan Cadangan Pangan Pemerintah (CPP), serta penguatan kelembagaan petani dan nelayan; (iii) kelancaran distribusi yang berfokus pada pembangunan infrastruktur perdagangan dan konektivitas serta penguatan Kerjasama Antar Daerah (KAD); serta (iv) komunikasi efektif yang berfokus pada perbaikan kualitas data, penguatan koordinasi pusat-daerah sejak proses perencanaan, dan pengelolaan ekspektasi.

Pemerintah dalam upaya pengendalian inflasi melakukan koordinasi dari sisi supply, dengan (i) mengarahkan belanja APBN/APDB kepada subsidi ongkos angkut untuk menjaga kelancaran distribusi, bantuan sosial tepat sasaran, dan operasi pasar; (ii) melakukan percepatan implementasi Major Project Food Estate; (iii) mendorong implementasi Major Project terkait digitalisasi dalam rangka mendukung pengendalian inflasi seperti pengolahan produk hasil pertanian dan mendukung kelancaran distribusi; (iv) mengoptimalkan DAK Fisik tematik ketahanan pangan yaitu Tematik Pengembangan Food Estate dan Penguatan KSPP / Kawasan Sentra Produksi Pangan (Pertanian dan Perikanan) serta konektivitas daerah; dan (v) memperkuat koordinasi pengendalian inflasi dengan kementerian/lembaga/pemerintah daerah (K/L/D) untuk penyusunan RPJPN, RPJMN, dan RKP melalui forum koordinasi perencanaan untuk menyelaraskan strategi dan kebutuhan anggaran pengendalian inflasi.

Dalam rangka mitigasi risiko yang bersumber dari perlambatan ekonomi global serta normalisasi kebijakan moneter The Fed dan sejumlah negara Advanced Economies (AEs) pada tahun 2024, maka kebijakan nilai tukar Rupiah diarahkan pada bauran kebijakan moneter yang selaras dengan kebijakan fiskal, makroprudensial, sektor keuangan, dan sektor riil. Bauran kebijakan stabilisasi nilai tukar Rupiah dilakukan dengan cara (i) memperkuat operasi moneter untuk meningkatkan efektivitas transmisi kebijakan moneter; (ii) menetapkan tingkat suku bunga BI7DRR yang optimal untuk menjangkar ekspektasi inflasi; (iii) mendorong percepatan pendalaman pasar uang dan pasar valas; (iv)

mendorong percepatan digitalisasi ekonomi dan keuangan nasional maupun lintas negara; serta (v) mengembangkan local currency settlement untuk mengurangi ketergantungan terhadap penggunaan dollar AS. Upaya-upaya tersebut ditempuh untuk menjaga stabilitas nilai tukar Rupiah sesuai dengan fundamentalnya dan mekanisme pasar.

Penguatan sinergi kebijakan moneter, kebijakan fiskal, makroprudensial, sektor keuangan, dan sektor riil merupakan kunci keberhasilan percepatan pemulihan ekonomi nasional di tengah tingginya ketidakpastian ekonomi global. Koordinasi antara pemerintah, Bank Indonesia, dan Otoritas Jasa Keuangan (OJK) terus diupayakan untuk mengatasi permasalahan yang timbul akibat dinamika perekonomian global sehingga stabilitas makro ekonomi dan sistem keuangan tetap terjaga.

f. Stabilitas Sistem Keuangan

Arah kebijakan sektor keuangan ke depan akan difokuskan pada upaya percepatan pendalaman sektor keuangan melalui pelaksanaan pengembangan dan penguatan sektor keuangan yang memuat berbagai upaya diantaranya (1) peningkatan edukasi dan literasi keuangan, (2) peningkatan penyaluran kredit ke sektor riil termasuk UMKM, (3) perluasan basis investor ritel, (4) percepatan digitalisasi sektor keuangan dengan tetap memperhatikan aspek risiko dan perlindungan konsumen, (5) penguatan ketahanan dan kesehatan industri jasa keuangan, (6) peningkatan pembiayaan hijau, serta (7) implementasi harmonisasi kebijakan.

g. Pertumbuhan yang Inklusif dan Berkelanjutan

(i) Tingkat Pengangguran Terbuka (TPT)

Pada tahun 2024, prospek positif pertumbuhan ekonomi akan berdampak pada penciptaan lapangan kerja dan penurunan pengangguran, sehingga TPT pada tahun 2024 ditargetkan akan berada pada kisaran 5,0–5,7 persen. Semakin kondusifnya perekonomian nasional juga ditargetkan akan terjadi di seluruh wilayah Indonesia, sehingga TPT di daerah akan menurun. TPT wilayah Sumatera ditargetkan berada pada kisaran 4,2–4,9 persen, Jawa-Bali 5,2–5,9 persen, Nusa Tenggara 2,6–3,3 persen, Kalimantan 3,9–4,7 persen, Sulawesi 3,2–3,9 persen, Maluku 4,6–5,3 persen, dan Papua 2,4–3,2 persen. Arah kebijakan dan upaya strategis ketenagakerjaan diarahkan pada program penciptaan kesempatan kerja inklusif, melalui penumbuhan investasi padat pekerja, penumbuhan dan pengembangan UMKM, belanja pemerintah yang bersifat padat karya, dan penciptaan iklim ketenagakerjaan kondusif. Kemudian, strategi penyiapan kebhkerjaan dan keahlian angkatan kerja dilakukan melalui revitalisasi pendidikan vokasi dan pelatihan vokasi,

perwujudan sistem informasi pasar kerja yang komprehensif dan kredibel, dan reformasi sistem perlindungan sosial.

(ii) Tingkat Kemiskinan

Pemerintah menargetkan tingkat kemiskinan di tahun 2024 di kisaran 6,5–7,5 persen. Angka ini tetap optimis meskipun telah bergeser dari target RPJMN 2020-2024 yaitu sebesar 6,0–7,0 persen. Sementara tingkat kemiskinan ekstrem ditargetkan ada di kisaran 0-1 persen. Dengan target tersebut, gap target jumlah penduduk miskin yang perlu diatasi diperkirakan sekitar tiga juta per tahun, baik untuk mengentaskan penduduk miskin ekstrem maupun penduduk miskin secara umum. Pertumbuhan ekonomi yang tinggi, inklusif serta inflasi yang stabil untuk menjaga daya beli masyarakat miskin dan rentan menjadi prasyarat utama kebijakan makro penurunan kemiskinan. Hal ini didorong dengan pemenuhan infrastruktur layanan dasar di daerah sulit serta kemudahan akses kesempatan kerja, khususnya bagi masyarakat miskin dan rentan seperti penyandang disabilitas.

Penurunan kemiskinan dan kemiskinan ekstrem tahun 2024 diperkuat dengan melanjutkan arah kebijakan Reformasi Sistem Perlindungan Sosial yang diimplementasikan melalui beberapa penekanan, yaitu (i) pemanfaatan data Registrasi Sosial Ekonomi oleh seluruh K/L/D untuk melakukan penyaluran program; (ii) peningkatan kapasitas Pemerintah hingga level Desa/Kelurahan dalam melakukan perencanaan penganggaran untuk program penanggulangan kemiskinan yang berbasis bukti menggunakan Digitalisasi Monografi Desa/Kelurahan; (iii) penguatan pelaksanaan sistem perlindungan sosial adaptif yang dilakukan K/L/D; (iv) penyempurnaan pelaksanaan bantuan sosial beserta mekanisme graduasi berkelanjutan serta komplementaritasnya dengan program pemberdayaan, seperti kewirausahaan dan akses lapangan kerja; (v) penguatan kapasitas pendamping pembangunan untuk mendorong penjangkauan, pemberdayaan, perubahan perilaku penerima manfaat; serta (vi) penyempurnaan program kesejahteraan sosial bagi kelompok rentan; serta pelaksanaan reforma agraria dan perhutanan sosial untuk penataan penguasaan lahan.

(iii) Rasio Gini

Target rasio gini yang tercantum pada dokumen RPJMN 2020-2024 pada tahun 2024 adalah 0,360–0,374. Namun, target tersebut sangat sulit untuk dicapai karena pandemi COVID-19. Oleh sebab itu, dilakukan penghitungan ulang penyesuaian target rasio gini menjadi 0,374–0,377 tahun 2024. Untuk mencapai target tersebut, kebijakan terus diarahkan tidak hanya pada kelompok masyarakat pendapatan menengah ke bawah, tetapi juga pada masyarakat pendapatan menengah ke atas. Kebijakan-kebijakan yang

diterapkan oleh pemerintah diharapkan akan memperkecil jarak ketimpangan antarkelompok pendapatan.

Untuk menurunkan ketimpangan, pemerintah melakukan kebijakan afirmasi melalui empat strategi utama yaitu, (i) mempermudah kepemilikan aset berupa lahan dan modal, mendorong inklusi keuangan, memberikan pendampingan, dan pelatihan kapasitas masyarakat secara berkelanjutan; (ii) meningkatkan investasi yang mendorong penciptaan lapangan kerja dan akses kegiatan ekonomi produktif masyarakat melalui pengaturan akses kepemilikan lahan dan hak intelektual untuk mendukung ekonomi kreatif; (iii) mempertajam kebijakan fiskal baik belanja maupun pendapatan yang berkeadilan; dan (iv) memastikan partisipasi masyarakat dalam konteks sosial, politik, dan ekonomi.

(iv) Indeks Pembangunan Manusia (IPM)

Pada tahun 2024, IPM Indonesia ditargetkan 73,99–74,02 yang akan dicapai melalui :

- ✓ Peningkatan akses dan mutu pelayanan kesehatan yang difokuskan pada penguatan upaya promotif preventif melalui pengembangan inovasi pelayanan kesehatan ibu dan anak, Keluarga Berencana (KB) dan kesehatan reproduksi, kesehatan usia lanjut, gizi, serta pengendalian penyakit yang didukung dengan penguatan sistem kesehatan nasional;
- ✓ Peningkatan pemerataan layanan pendidikan berkualitas yang difokuskan pada peningkatan akses di semua jenjang pendidikan terutama dalam percepatan pelaksanaan Wajib Belajar 12 Tahun dan pendidikan tinggi, dengan perhatian khusus pada penanganan anak tidak sekolah dan keberpihakan pada anak dari keluarga kurang mampu, dan peningkatan kualitas pengajaran dan pembelajaran yang meliputi pemanfaatan teknologi dalam pendidikan termasuk pelaksanaan pembelajaran jarak jauh; dan
- ✓ Upaya di bidang ekonomi terutama peningkatan produktivitas dan nilai tambah di seluruh sektor melalui hilirisasi dan penyelesaian PSN, penguatan pemulihan sosial yang inklusif melalui distribusi bantuan sosial dan subsidi kepada masyarakat berpenghasilan rendah, diharapkan mampu mengurangi kemiskinan, menghapus kemiskinan ekstrem, serta memberikan insentif kepada dunia usaha. Selain itu, regulasi yang akomodatif, seperti UU Cipta Kerja dan Lembaga Pengelola Investasi (LPI) diharapkan dapat menciptakan kondisi yang kondusif untuk dapat meningkatkan kapasitas produktif perekonomian dan mengurangi pengangguran melalui penciptaan kesempatan kerja yang inklusif sehingga pada akhirnya meningkatkan pendapatan masyarakat.

(v) Ekonomi Hijau dan Rendah Karbon

Upaya kuat mendorong berjalannya transformasi ekonomi pada tahun 2024 diproyeksikan akan meningkatkan emisi GRK sejalan dengan meningkatnya aktivitas industri dan mobilitas penduduk. Ekonomi hijau, melalui implementasi aksi pembangunan rendah karbon diarahkan menjadi bagian yang tidak terpisahkan dari program transformasi ekonomi harus berjalan beriringan, sebagai fondasi untuk melaksanakan transisi dari kegiatan perekonomian yang intensif karbon menjadi kegiatan perekonomian yang lebih ramah lingkungan, menciptakan lebih banyak green jobs, dan meminimalkan dampak terhadap peningkatan laju emisi GRK, melalui (i) upaya pemulihan lahan berkelanjutan; (ii) peningkatan bauran EBT dan efisiensi energi; (iii) penerapan industri hijau; (iv) pengelolaan limbah dan penerapan sirkular ekonomi; serta (v) Aktivitas rendah karbon pesisir dan laut (blue carbon).

Untuk ke depannya, penerapan ekonomi sirkular berpotensi besar dalam mendukung pencapaian target pembangunan rendah karbon. Penerapan ekonomi sirkular pada industri berfokus pada resource efficiency berpotensi untuk mengurangi emisi GRK, menghemat penggunaan air, dan mengurangi limbah yang dihasilkan. Penerapan ekonomi sirkular juga berpotensi dapat meningkatkan PDB dan menciptakan lapangan kerja hijau baru (green jobs). Di samping untuk menurunkan emisi GRK, meningkatkan penggunaan material daur ulang, dan mengurangi kebutuhan material baru, kebijakan ekonomi sirkular kedepannya akan fokus pada standardisasi produk sirkular.

Penerapan ekonomi hijau dan rendah karbon tidak terlepas dari adanya investasi hijau untuk dapat mencapai target transisi dan transformasi ekonomi. Arah kebijakan investasi hijau diarahkan pada (i) mendorong perbaikan regulasi investasi yang komprehensif; (ii) mendorong transfer teknologi, dan strategi perbaikan skema pendanaan serta keberlanjutan riset dan pengembangan teknologi hijau; (iii) program inovasi pembiayaan pembangkit EBT blended financing; (iv) penerapan program pengembangan instrumen keuangan berbasis pasar; dan (v) perbaikan skema insentif untuk mendorong investasi transportasi ramah lingkungan.

Melalui berbagai kebijakan-kebijakan tersebut, diharapkan kinerja penurunan emisi GRK pada tahun 2024 dapat mencapai 27,27 persen terhadap baseline. Angka tersebut mencerminkan bahwa persentase penurunan emisi GRK kembali pada jalurnya, sebagaimana target yang tercantum dalam RPJMN Tahun 2020–2024.

(vi) Nilai Tukar Petani (NTP)

Pada tahun 2024, NTP dijaga pada kisaran 105–108. Arah kebijakan dalam rangka pencapaian NTP tersebut menggunakan dua pendekatan, yaitu pendekatan dari sisi harga

pertanian dan harga barang yang dikonsumsi. Kebijakan dari sisi harga pertanian mencakup: (a) pengendalian harga produk pertanian, utamanya melalui kerja sama lintas K/L, BUMN seperti Bulog (beras dan bahan pokok) dan Kementerian Perdagangan (kelapa sawit, hortikultura, dan produk turunan pangan); (b) inovasi sistem logistik pangan melalui platform e-commerce pertanian/rantai pasok daring untuk menjamin hasil produksi petani dapat dipasarkan secara merata; (c) efisiensi distribusi pangan melalui penguatan konektivitas produksi dan peningkatan infrastruktur distribusi termasuk pergudangan dan cold storage; (d) pembentukan food estate (kawasan sentra produksi pangan) untuk meningkatkan efisiensi dan produktivitas pertanian; (e) penguatan pertanian keluarga dan peningkatan peran penyuluh untuk peningkatan produktivitas usaha pertanian; (f) modernisasi pertanian (pertanian presisi) termasuk Climate Smart Agriculture dan pertanian digital (digital based agriculture), serta pertanian regeneratif dan konservasi lahan produktif agar usaha tani lebih efisien dan berkelanjutan; serta (g) pengolahan primer produksi pangan dan pertanian melalui diversifikasi turunan produk pangan untuk menambah nilai produk pertanian.

Kebijakan pengendalian dari sisi harga barang konsumsi meliputi (a) pengendalian inflasi terutama inflasi bahan makanan melalui peningkatan ketersediaan dan kelancaran distribusi barang konsumsi petani hingga pedesaan; (b) jaminan ketersediaan agro input seperti pupuk, pestisida benih, sarana dan prasarana pertanian baik melalui rantai pasok konsumsi petani hingga tingkat desa; (c) fasilitasi sarana prasarana pertanian berbasis hayati seperti Unit Pengolahan Pupuk Organik (UPPO) serta pembenihan/nursery berbasis kelompok tani untuk membangun kemandirian petani dan menekan biaya pokok produksi tani serta meningkatkan efisiensi usaha tani; (d) pembentukan korporasi petani dan nelayan berbasis koperasi kelompok tani, yang didukung dengan digital backbone dan penguatan enabling factors, agar barang konsumsi petani dapat ditekan dan secara mandiri meningkatkan produksi dengan menjamin ketersediaan barang konsumsi petani; serta (e) regenerasi petani dengan berbagai strategi untuk meningkatkan minat anak petani/petani muda milenial melalui program tani milenial

(vii) Nilai Tukar Nelayan (NTN)

Dalam rangka pencapaian NTN pada kisaran 107–110, upaya yang dilakukan difokuskan pada peningkatan pendapatan nelayan dan stabilisasi pengeluaran nelayan lintas sektoral melalui (1) peningkatan produksi perikanan tangkap melalui bantuan prasarana dan sarana perikanan tangkap; (2) peningkatan mutu produk perikanan tangkap melalui penguatan sistem rantai dingin, logistik perikanan dan pemasaran hasil perikanan; (3) peningkatan kapasitas nelayan, termasuk peningkatan pemanfaatan teknologi

penangkapan, perbaikan penanganan hasil tangkapan, manajemen usaha, dan peningkatan kompetensi/sertifikasi nelayan melalui pendampingan dan pelatihan; (4) penguatan korporasi nelayan dan penataan kampung nelayan; (5) perlindungan nelayan, termasuk fasilitasi jaminan sosial nelayan; (6) kemudahan perizinan dan fasilitasi pembiayaan nelayan; dan (7) menjaga ketersediaan dan keterjangkauan input produksi, terutama pasokan BBM dan kebutuhan pokok rumah tangga nelayan.

(viii) Pemerataan Pembangunan

Sebagai upaya untuk pemerataan pembangunan, pada tahun 2024, Wilayah Kawasan Timur Indonesia (KTI) didorong untuk tumbuh lebih tinggi, sementara tetap menjaga momentum pertumbuhan di Wilayah Kawasan Barat Indonesia (KBI). Pertumbuhan ekonomi Wilayah KBI ditargetkan sebesar 5,0–5,4 persen, sedangkan KTI sebesar 6,5–7,3 persen.

Aktivitas perekonomian Wilayah Papua pada tahun 2024 akan didorong oleh kegiatan operasional serta aktivitas logistik dari sarana-prasarana konektivitas PSN yang selesai dibangun pada tahun 2023, seperti Bandar Udara Nabire Baru dan Siboru Fak Fak, serta Pelabuhan Sorong. Selain itu, pertumbuhan ekspor dan industri pengolahan akan didukung oleh operasionalisasi sarana-prasarana industri yang selesai pengembangannya pada tahun 2023, seperti LNG Tangguh Train 3 dan KI Teluk Bintuni. Pertumbuhan ekonomi Papua ditargetkan mencapai 5,8–7,2 persen. Pertumbuhan tersebut diharapkan dapat mengurangi tingkat kemiskinan menjadi 22,5–23,0 persen dan pengangguran menjadi 2,4–3,2 persen.

Berlanjutnya agenda hilirisasi industri pada tahun 2024 ditargetkan akan mendorong perekonomian Wilayah Maluku tumbuh sebesar 12,6–16,8 persen. Percepatan PSN Wilayah Maluku, seperti operasionalisasi Bendungan Way Apu, serta pengembangan Lapangan Abadi Blok Masela diharapkan mampu meningkatkan produktivitas ekonomi. Tingkat pengangguran Terbuka Wilayah Maluku diharapkan dapat turun menjadi 4,6–5,3 persen, sedangkan kemiskinan dapat turun menjadi 9,5–10,0 persen.

Wilayah Sulawesi merupakan sumber utama penggerak ekonomi di KTI yang ditargetkan tumbuh 7,7–8,6 persen pada tahun 2024. Beberapa provinsi di Sulawesi diharapkan tumbuh signifikan seiring dengan program pembangunan smelter nikel. Implementasi PSN di Wilayah Sulawesi, seperti Pelabuhan Likupang, Makassar New Port, KI Bantaeng, KI Morowali juga diharapkan dapat mendorong perekonomian. Sementara, produk pertanian dan perkebunan seperti kakao yang merupakan komoditas utama Wilayah Sulawesi terus ditingkatkan melalui hilirisasi. Sejalan dengan tumbuhnya

perekonomian yang inklusif, kemiskinan dapat ditekan menjadi 7,8–8,5 persen dengan TPT yang mencapai 3,2–3,9 persen.

Percepatan pembangunan sarana-prasarana Ibu Kota Nusantara dan fasilitas pendukungnya diharapkan menjadi salah satu sumber utama pertumbuhan ekonomi Wilayah Kalimantan sehingga dapat tumbuh 5,2–5,6 persen pada tahun 2024. Selain itu, hilirisasi komoditas pertambangan diharapkan meningkat dengan berjalannya pengolahan dan pemurnian komoditas bauksit dan Coal to Methanol. Infrastruktur pendukung kawasan, seperti Tol Balikpapan–Samarinda, Pelabuhan Terminal Kijing, Infrastruktur Kereta Api Logistik di Kalimantan Timur, dan upgrading kilang-kilang eksisting/Refinery Development Master Plan (RDMP) yang diharapkan akan memberikan dorongan kinerja ekonomi Wilayah Kalimantan. Kawasan industri, seperti KI Landak, Ketapang, Jorong, dan Tanah Kuning diharapkan mengakselerasi investasi serta industri pengolahan. Melalui upaya pembangunan tersebut, kemiskinan akan turun menjadi 4,0–4,5 persen dan TPT sebesar 3,9–4,7 persen.

Perekonomian di wilayah Nusa Tenggara ditargetkan tumbuh 5,7–6,1 persen, terutama didorong oleh aktivitas sektor jasa serta peningkatan nilai tambah sektor primer. Pembangunan berbagai infrastruktur PSN diperkirakan akan meningkatkan kegiatan sektor pertanian serta mendorong konsumsi dan aktivitas ekonomi masyarakat. Sementara, pembangunan Bendungan Meninting dan Manikin akan mendorong kegiatan sektor konstruksi dan penyerapan investasi. Penyelesaian pembangunan dan operasionalisasi smelter tembaga di Nusa Tenggara Barat akan menjadi pendorong utama pertumbuhan. Selain itu, peningkatan aktivitas Bandar Udara Komodo dan Bandar Udara Internasional Lombok Praya serta Terminal Multipurpose Pelabuhan - II.27 - Labuan Bajo diharapkan dapat mendorong aktivitas pariwisata maupun perdagangan. Sejalan dengan hal tersebut, berlanjutnya penyelenggaraan event seperti World Superbike dan MotoGP di KEK Mandalika akan turut mendorong aktivitas perekonomian. Hal tersebut dapat berkontribusi pada upaya peningkatan penyerapan tenaga kerja yang dapat menurunkan TPT hingga mencapai 2,6–3,3 persen dan kemiskinan mencapai 14,5–15,0 persen.

Wilayah Sumatera ditargetkan tumbuh 4,6–5,0 persen sebagai pusat pertumbuhan untuk hilirisasi komoditas pertanian unggulan yang berorientasi ekspor dengan dibangunnya KEK dan KI. Proyek strategis nasional (PSN) seperti bendungan dan irigasi berperan penting dalam penyediaan air baku untuk lahan pertanian dalam mendukung Sumatera sebagai lumbung pangan nasional. Operasionalisasi Jaringan Kereta Api Trans Sumatera serta pengembangan Hub Internasional Kuala Tanjung menjadi pendorong dalam integrasi kawasan khususnya dalam penyaluran logistik antar provinsi serta

perdagangan internasional. Selain itu, di Wilayah Sumatera terdapat gasifikasi batu bara di Tanjung Enim, hidrogenasi CPO di Palembang serta pembangunan PLTS skala besar untuk meningkatkan perekonomian. Kemiskinan akan turun menjadi 7,5–8,3 persen dan TPT menjadi 4,2–4,9 persen.

Pembangunan infrastruktur konektivitas jalan tol terus diperkuat di Pulau Jawa terutama untuk mengatasi tingginya mobilitas penduduk. Proyek strategis nasional (PSN) seperti LRT Jabodebek serta Kereta Cepat Jakarta-Bandung terus dikembangkan. Selain itu, pembangunan KEK Lido, Gresik, Singhasari, Sanur, dan Kura-kura Bali diharapkan dapat mendorong perekonomian baik melalui aktivitas pariwisata, pengembangan teknologi, industri, dan logistik. Sementara, pembangunan KI Wilmar Serang dan KI Terpadu Batang juga menjadi pendorong industrialisasi. Aktivitas pariwisata yang kembali dibuka diikuti berbagai kegiatan internasional serta pembangunan infrastruktur konektivitas diharapkan dapat meningkatkan pariwisata di Wilayah JawaBali. Oleh karena itu, Wilayah Jawa-Bali ditargetkan dapat tumbuh sebesar 5,2–5,5 persen. Kemiskinan akan turun menjadi 7,0–7,5 persen dan TPT sebesar 5,2–5,9 persen.

3.1.4. Arah Kebijakan Ekonomi Makro Provinsi Sumatera Barat Tahun 2024

Pertumbuhan ekonomi Sumatera Barat sesuai dengan Rancangan Awal RKP 2024 diperkirakan berada pada angka 4,2 – 5,2 persen. Hal ini didorong oleh trend positif harga CPO dan karet dunia yang akan mendorong pertumbuhan di sektor pertanian dan perkebunan. Kondisi lain yang berpengaruh adalah pembangunan jalan Tol Padang – Pekanbaru yang mendorong investasi di koridor pertumbuhan ekonomi utama Sumatera Barat.

Untuk mencapai pertumbuhan ekonomi yang lebih tinggi, Sumatera Barat perlu mengembangkan sumber pertumbuhan ekonomi baru sebagai lokomotif perekonomian ke depan, disamping terus memperkuat dan mengoptimalkan kinerja pertanian dan industri pengolahan yang telah lama menjadi tulang punggung perekonomian Sumatera Barat.

Sektor Pariwisata diharapkan dapat menjadi lokomotif baru perekonomian Sumatera Barat karena memiliki *multiplier effect* yang luas dan keseluruhan. Kedatangan wisatawan memiliki dampak yang luar biasa dalam menggerakkan begitu banyak kegiatan sektor lain, seperti perhotelan dan restoran, transportasi, produk kerajinan dan industri olahan makan/minum, dan jasa-jasa. Pemerintah Provinsi Sumatera Barat juga telah mencanangkan *Visit Beautiful West Sumatra 2024* yang akan mendorong pertumbuhan ekonomi di tahun 2024. Angka pertumbuhan ekonomi tahun 2024 didasarkan pada pencapaian ekonomi triwulan I 2022, diprediksi mencapai angka 4,65%.

Tingkat pengangguran diharapkan bisa turun ke angka 6,15% dan secara bertahap di tahun 2024 bisa kembali ke angka sebelum pandemi. Sementara itu kinerja penurunan angka kemiskinan berjalan baik walaupun dalam kondisi pandemi. Namun demikian Pemerintah Daerah perlu mewaspadai anomali pertumbuhan ekonomi tinggi yang berdampak pada peningkatan angka kemiskinan. Tingkat kemiskinan diharapkan mampu turun ke angka 5,70% di tahun 2022 dan secara bertahap turun ke angka 5,37% di tahun 2024.

Sementara itu tingkat ketimpangan pendapatan dan ketimpangan wilayah diharapkan mampu berkurang secara signifikan pasca pandemi. Gini Rasio diprediksi turun ke angka 0,298 di tahun 2022 dan berkurang ke angka 0,296 di tahun 2023. Tingkat ketimpangan wilayah juga diprediksi turun ke angka 0,208 di tahun 2022 sejalan dengan pemulihan ekonomi dan diharapkan mampu bertahan di angka yang sama 0,213 di tahun 2023. Secara lengkap proyeksi indikator makro daerah tahun 2024 dapat dilihat pada tabel berikut.

Tabel 3.2.
Proyeksi Indikator Makro Provinsi Sumatera Barat Tahun 2024

No	Indikator Makro dan Pembangunan	Realisasi		Target	
		2021	2022	2023	2024
1	Pertumbuhan Ekonomi (%)	3,29	4,72	5,17	3,29
2	PDRB ADHK Per Kapita (Rp. Juta)	31,58	32,47	33,64	31,58
3	PDRB ADHB Per Kapita (Rp. Juta)	45,41	47,13	55,75	45,41
4	TPT (%)	6,52	6,15	5,97	6,52
5	IPM	72,65	72,95		72,65
	- Usia Harapan Hidup (Tahun)	69,59	69,79	73,72	69,59
	- Harapan Lama Sekolah (Tahun)	14,09	14,26	70,01	14,09
	- Rata-rata Lama Sekolah (Tahun)	9,07	9,16	14,25	9,07
	- Pengeluaran per Kapita (Rp. Ribu)	10.790	10.841	9,27 11.290	10.790
6	Kemiskinan (%)	6,56	6,04	5,73	6,56
7	Jumlah Penduduk Miskin (ribu jiwa)	364,79	339,92	327,4	364,79
8	Gini Rasio	0,301	0,300	0,291	0,301

Sumber : Rancangan Akhir RKPD Provinsi Sumatera Barat Tahun 2024

Untuk mencapai target-target pada proyeksi Makro Daerah Tahun 2024 maka terdapat beberapa arah kebijakan pembangunan ekonomi Sumatera Barat ke depannya dapat dirumuskan sebagai berikut:

1. Pertumbuhan ekonomi tahun 2024 akan sangat dipengaruhi oleh proses vaksinasi yang belum berjalan sesuai dengan target nasional untuk menjamin pertumbuhan aktivitas ekonomi masyarakat di beberapa pusat kegiatan nasional dan wilayah.
2. Transformasi struktural ekonomi daerah menjadi titik krusial dalam rangka meningkatkan pendapatan per kapita masyarakat secara nasional. Ketergantungan terhadap sumber daya alam menjadi daya saing manufaktur dan jasa modern yang mempunyai nilai tambah tinggi menjadi prasyarat penting agar tidak terjebak dalam *middle income trap*. Berkaca pada sektor industri pengolahan yang tidak menjadi sektor ekonomi unggulan di Sumatera Barat, maka penting bagi Pemerintah Daerah untuk bertumpu pada sektor pariwisata yang memiliki *backward* dan *forward linkage* yang besar.
3. Tingkat inflasi akan terjaga pada level yang sama dalam 5 tahun terakhir. Beberapa program pengendalian inflasi selama pandemi COVID-19 terbukti mampu menahan laju inflasi. Program ini akan berlanjut di tahun 2022 dan 2023 untuk menjaga tingkat inflasi tetap stabil.
4. Pertumbuhan ekonomi yang berkualitas diarahkan untuk meningkatkan nilai IPM dan menurunkan tingkat kemiskinan dan pengangguran serta ketimpangan pendapatan dan wilayah.

3.1.5. Perkembangan Indikator Makro Kota Bukittinggi Tahun 2024

Pertumbuhan Ekonomi

Pertumbuhan Ekonomi Kota Bukittinggi tahun 2022 mengalami kenaikan menjadi 4,68 persen setelah berupaya menggali akibat mengalami tekanan berat pandemi Covid-19 tahun 2020 di angka -1,74%. Meskipun belum pulih sebagaimana kondisi sebelum pandemi Covid-19, namun pertumbuhan ini menjadi gambaran positif bagi perekonomian Kota Bukittinggi karena mampu bergerak positif diatas 3 persen dalam tekanan kebijakan-kebijakan penyekatan dan pembatasan perjalanan selama tahun 2020 sampai dengan 2021.

Tabel 3.3.
Perbandingan Pertumbuhan Ekonomi Kota Bukittinggi dengan Target Daerah, Provinsi dan Nasional

Pertumbuhan Ekonomi	2018	2019	2020	2021	2022
Target Pertumbuhan Ekonomi Daerah	6,8	6,9	7	2,67	3
Bukittinggi	6,02	5,88	-1,74	3,61	4,68
Sumatera Barat	5,14	5,05	-1,60	3,29	4,36
Indonesia	5,43	4,98	-2,03	3,70	5,31

Sumber : BPS, 2023

Selain meningkat dari tahun sebelumnya, pertumbuhan ekonomi Kota Bukittinggi tahun 2022 berada diatas target pertumbuhan ekonomi yang ditetapkan tahun 2022 sebesar 3 persen. Meskipun capaian pertumbuhan ekonomi Kota Bukittinggi tahun 2022 berada dibawah pertumbuhan ekonomi nasional yang mencapai 5,31 persen, namun berada diatas capaian provinsi yaitu 4,36 persen.

Capaian pertumbuhan ekonomi Kota Bukittinggi dibandingkan dengan kabupaten/kota di Sumatera Barat memperlihatkan capaian yang cukup baik, pertumbuhan ekonomi Kota Bukittinggi tahun 2022 berada dibawah Kabupaten Padang Pariaman dan Kabupaten mMentawai, sedangkan kabupaten/ kota lainnya berada dibawah capaian Kota Bukittinggi. Berikut capaian pertumbuhan ekonomi Kabupaten/ Kota di Sumatera Barat Tahun 2018-2022 sebagaimana tabel berikut.

Tabel 3.4.
Perbandingan Pertumbuhan Ekonomi Kabupaten/ Kota di Sumatera Barat
Tahun 2018 - 2022

Kabupaten/Kota	Pertumbuhan Ekonomi Kabupaten/ Kota di Sumatera Barat (Tahun)				
	2018	2019	2020	2021	2022
Kab. Kepulauan Mentawai	4,89	4,73	-1,85	2,89	4,94
Kab. Pesisir Selatan	5,32	4,78	-1,11	3,37	4,02
Kab. Solok	5,19	5,04	-1,12	3,32	4,31
Kab. Sijunjung	5,07	4,81	-1,10	3,15	3,95
Kab. Tanah Datar	5,04	4,99	-1,13	3,30	4,20
Kab. Padang Pariaman	5,44	2,40	-10,46	2,18	6,87
Kab. Agam	5,23	4,78	-1,38	3,70	4,21
Kab. Lima Puluh Kota	5,23	5,06	-1,16	3,33	4,04
Kab. Pasaman	4,97	4,80	-0,87	3,39	4,09
Kab. Solok Selatan	5,00	4,86	-1,24	3,35	4,02
Kab. Dharmasraya	5,28	4,94	-1,39	3,42	4,28
Kab. Pasaman Barat	5,21	4,45	-1,34	3,75	4,17
Kota Padang	6,06	5,64	-1,86	3,66	4,33
Kota Solok	5,65	5,49	-1,42	3,56	4,60
Kota Sawahlunto	5,50	5,31	-1,27	2,49	3,98
Kota Padang Panjang	5,71	5,56	-1,44	3,46	4,39
Kota Bukittinggi	6,00	5,84	-1,74	3,61	4,68
Kota Payakumbuh	6,02	5,89	-1,65	3,58	4,52
Kota Pariaman	5,47	5,30	-1,32	3,53	4,55

Sumber : Bukittinggi Dalam Angka tahun 2023

Laju Inflasi

Laju inflasi merupakan salah satu indikator ekonomi penting yang dapat memberikan informasi mengenai perkembangan harga barang/jasa yang dibayar oleh. Tingkat kenaikan (inflasi) atau tingkat penurunan (deflasi) dari barang/jasa mempunyai kaitan yang erat sekali dengan kemampuan daya beli yang dimiliki masyarakat, terutama mereka yang berpenghasilan tetap. Tingkat inflasi/ deflasi yang terjadi akan mencerminkan daya beli dari uang yang dipakai masyarakat untuk memenuhi kebutuhan sehari-hari. Semakin tinggi inflasi maka semakin rendah nilai uang dan semakin rendah daya belinya.

Peningkatan pendapatan yang diterima masyarakat apabila diikuti oleh tingkat inflasi yang tinggi tidak akan mempunyai arti apa-apa, oleh karena adanya inflasi yang tinggi mengakibatkan kemampuan daya beli dari pendapatan yang diterima akan menurun dan sebaliknya untuk deflasi. Berikut Nilai inflasi Kota Bukittinggi dan Provinsi Sumatera Barat dari Tahun 2018 s/d Tahun 2022.

Tabel 3.5.
Nilai Inflasi Rata-Rata Tahun 2018 - 2022

Inflasi	2018	2019	2020	2021	2022
Target Daerah	4,00	4,00	4,00	3,00	2,90
Bukittinggi	2,99	1,31	2,02	1,69	7,76
Sumatera Barat	2,60	1,67	2,11	1,40	7,43
Indonesia	3,13	2,72	1,68	1,87	5,51

Sumber: BPS, 2023

Laju inflasi Kota Bukittinggi tahun 2022 tercatat 7,76 persen dan berada diatas laju inflasi Sumatera Barat yaitu sebesar 7,43 persen, dan diatas inflasi nasional yang berada diangka 5,51 persen. Inflasi Kota Bukittinggi tahun 2023 adalah yang tertinggi selama kurun waktu 5 (lima) tahun terakhir dimana laju inflasi Kota Bukittinggi selalu berada dibawah target yang ditetapkan, bahkan selalu terkontrol dibawah 3 (tiga) persen setiap tahunnya.

Tabel 3.6.
Nilai Inflasi Kabupaten/ Kota di Sumatera Barat Tahun 2018 - 2022

Inflasi	2018	2019	2020	2021	2022
Padang	2,55	1,72	2,12	1,37	7,38
Bukittinggi	2,99	1,31	2,02	1,69	7,76

Sumber: BPS, 2023

Fluktuasi laju Inflasi Kota Bukittinggi 5 (lima) tahun terakhir lebih fluktuatif dibandingkan dengan Kota Padang. Kota Bukittinggi mengalami inflasi terendah yaitu pada tahun 2019 sebesar 1,31 persen dan tertinggi pada tahun 2022 sebesar 7,79 persen, sedangkan laju inflasi Kota Padang terendah hanya di angka 1,72 persen tahun 2019 dan tertinggi 7,38 pada tahun 2022.

PDRB Perkapita

PDRB perkapita merupakan gambaran dan rata-rata pendapatan yang diterima oleh setiap penduduk selama satu tahun. PDRB perkapita merupakan hasil bagi antara nilai nominal PDRB dengan jumlah penduduk pertengahan pada tahun yang sama. Perkembangan PDRB Perkapita Kota Bukittinggi tahun 2018 s.d. 2022 sebagaimana terlihat pada tabel berikut;

Tabel 3.7.
Perkembangan PDRB Perkapita Berdasarkan Dasar Harga Konstan dan atas Dasar Harga Berlaku Kota Bukittinggi Tahun 2018 - 2022

Uraian	2018	2019	2020	2021	2022
Target PDRB perkapita ADHB (juta Rp)	62,21	66,49	71,29	71,76	75,16
PDRB perkapita ADHB (juta Rp)	62,21	66,49	71,29	74,23	83,35
Target PDRB perkapita ADHK (juta Rp)	45,20	47,20	49,95	48,47	56,38
PDRB perkapita ADHK (juta Rp)	45,13	47,04	49,95	51,51	53,61

Sumber: Bukittinggi dalam Angka tahun 2023

PDRB perkapita berdasarkan harga berlaku Kota Bukittinggi tahun 2022 bernilai sebesar 83,35 juta rupiah berada diatas target yang ditetapkan yaitu 75,16 juta rupiah, atau mengalami kenaikan dibandingkan tahun 2021 sebesar 9,12 juta rupiah. Kenaikan ini didukung oleh sektor pariwisata, perdagangan dan jasa, yang memberikan pengaruh yang sangat kuat terhadap PDRB per kapita penduduk Kota Bukittinggi. Kenaikan ini juga dipengaruhi oleh meningkatnya PDRB pada lapangan usaha bidang Pedagangan Besar dan Eceran dan bidang Transportasi dan Pergudangan. Kedua sektor ini saling terkait dan sejalan dengan keberadaan Kota Bukittinggi sebagai Kota Perdagangan dan Jasa dimana dalam pemenuhan stok barang yang diperdagangkan akan menggerakkan jasa transportasi dan pergudangan karena rata-rata barang tersebut dipasok dari luar Kota Bukittinggi.

Tingkat Pengangguran Terbuka

Tingkat pengangguran terbuka merupakan indikator makro untuk melihat seberapa besar penduduk yang aktif dalam perputaran perekonomian daerah. Tingkat pengangguran

terbuka memperlihatkan persentase jumlah pengangguran terhadap jumlah angkatan kerja. Secara konsep, penganggur terbuka, terdiri dari:

- Penduduk yang tak punya pekerjaan dan mencari pekerjaan.
- Penduduk yang tak punya pekerjaan dan mempersiapkan usaha.
- Penduduk yang tak punya pekerjaan dan tidak mencari pekerjaan, karena merasa tidak mungkin mendapatkan pekerjaan.
- Penduduk yang sudah punya pekerjaan, tetapi belum mulai bekerja.

Tingkat pengangguran terbuka Kota Bukittinggi tahun 2021 merupakan pencapaian terendah tingkat pengangguran terbuka Kota Bukittinggi pada 5 (lima) tahun terakhir. Capaian ini jauh lebih rendah daripada target daerah, serta capaian tingkat pengangguran provinsi dan nasional. Hal ini menggambarkan perkembangan positif terhadap pemulihan perekonomian daerah pasca pandemi covid pada 2 (dua) tahun terakhir. Demikian juga dengan jumlah pengangguran tahun 2021, meskipun selalu diatas target daerah selama 4 (empat) tahun sebelumnya, jumlah pengangguran tahun 2021 berada dibawah target daerah dengan selisih capain dan target sebanyak 560 orang.

Tabel 3.8.
Tingkat Pengangguran Terbuka dan Jumlah Pengangguran Tahun 2018 - 2022

Indikator	Tingkat Pengangguran Terbuka					Jumlah Pengangguran				
	2018	2019	2020	2021	2022	2018	2019	2020	2021	2022
Target Daerah	5,46	5,28	7,51	7,35	7,18	3.381	3.199	4.875	4.769	4.769
Bukittinggi	7,24	6,20	7,51	6,09	4,90	4.834	4.002	5.274	4.209	4.209
Sumatera Barat	5,66	5,38	6,88	6,52	69,30	148.699	144.349	190.609	179.948	179.948
Indonesia	5,30	5,23	7,07	6,49	5,86	7.073.390	7.104.420	9.767.750	9.102.050	9.102.050

Sumber: BPS, 2023

Tingkat pengangguran terbuka dan jumlah pengangguran Kota Bukittinggi tahun tahun 2017 sampai dengan tahun 2021 masih cukup tinggi dibandingkan Kabupaten/ Kota lain di Sumatera Barat. Dalam rangka meningkatkan capaian makro ekonomi penurunan tingkat pengangguran terbuka kedepan, program-program pemulihan ekonomi yang bersentuhan langsung dengan masyarakat perlu untuk diprioritaskan. Berikut gambaran tingkat pengangguran terbuka Kabupaten/Kota di Sumatera Barat tahun 2018-2022.

Tabel 3.9.
Tingkat Pengangguran Terbuka dan Jumlah Pengangguran Kabupaten Kota di Sumatera Barat Tahun 2018 - 2022

Kabupaten/Kota	Tingkat Pengangguran Terbuka Menurut Kabupaten/Kota di Provinsi Sumatera Barat (Tahun)					Jumlah pengangguran Menurut Kabupaten/Kota di Provinsi Sumatera Barat (Tahun)				
	2018	2019	2020	2021	2022	2018	2019	2020	2021	2022
Kab. Kepulauan Mentawai	2,31	2,92	3,98	2,79	1,39	1.038	1.479	2.063	1.485	716
Kab. Pesisir Selatan	6,03	6,02	7,00	5,97	4,61	13.253	13.770	15.309	13.516	10.602
Kab. Solok	6,12	4,72	4,65	4,67	5,89	10.977	8.900	9.323	9.035	12.023
Kab. Sijunjung	3,22	3,64	5,30	3,57	4,87	3.650	4.327	6.475	4.413	5.970
Kab. Tanah Datar	4,01	3,20	4,79	4,63	5,91	7.067	5.694	8.597	8.051	10.940
Kab. Padang Pariaman	7,03	6,08	8,13	8,41	6,60	13.450	11.335	16.254	16.334	14.107
Kab. Agam	4,93	4,78	4,61	5,06	4,93	11.944	11.878	11.702	12.287	13.294
Kab. Lima Puluh Kota	2,73	2,30	3,03	2,25	3,72	5.521	4.729	6.248	4.626	8.074
Kab. Pasaman	6,04	5,28	5,04	4,92	5,38	7.821	7.310	7.297	6.858	8.223
Kab. Solok Selatan	5,84	4,91	5,62	4,84	3,71	5.215	4.341	5.084	4.434	3.760
Kab. Dharmasraya	4,02	5,06	5,31	5,00	6,23	4.861	6.493	7.250	7.077	8.907
Kab. Pasaman Barat	3,36	4,74	4,69	5,02	6,33	6.728	9.608	9.979	10.828	13.377
Kota Padang	9,29	8,74	13,64	13,37	11,69	41.831	39.523	65.014	64.234	56.163
Kota Solok	6,03	7,06	8,35	5,15	3,90	1.982	2.294	2.962	1.858	1.501
Kota Sawahlunto	5,92	6,84	8,20	6,38	5,00	1.956	2.206	2.709	2.057	1.698
Kota Padang Panjang	5,35	4,38	7,22	4,90	4,84	1.353	1.177	1.994	1.299	1.268
Kota Bukittinggi	7,24	6,20	7,51	6,09	4,90	4.834	4.002	5.274	4.209	3.295
Kota Payakumbuh	3,95	4,13	6,68	6,47	5,16	2.737	2.829	4.664	4.805	3.812
Kota Pariaman	5,82	5,48	5,73	6,09	5,19	2.481	2.454	2.411	2.542	2.376

Sumber : Badan Pusat Statistik Kota Bukittinggi, 2023

Indeks Gini/Koefisien Gini

Distribusi pendapatan dapat dilihat dari 3 ukuran yaitu distribusi ukuran (distribusi pendapatan perseorangan) atau distribusi ukuran pendapatan, Kurva Lorentz dan Indeks Gini/Koefisien Gini. Indeks Gini (Gini Ratio) merupakan suatu ukuran pemerataan atau ketimpangan distribusi pengeluaran. Indeks Gini/Koefisien Gini berkisar antara 0 dan 1 dengan klasifikasi antara lain:

- Ketimpangan Rendah (g 0,3)
- Ketimpangan Sedang (0,3 g 0,5)
- Ketimpangan Tinggi (g 0,5)

Pengukuran tingkat ketimpangan atau ketidakmerataan pendapatan yang relatif sangat sederhana dan yang paling sering digunakan untuk mengukur tingkat ketimpangan pendapatan adalah dengan menghitung Koefisien Gini. Koefisien Gini yang rendah menunjukkan lebih sama distribusi pendapatan atau kekayaan, sedangkan Koefisien Gini yang tinggi menunjukkan ketidakmerataan distribusi pendapatan atau kekayaan “0” berkaitan dengan

kesetaraan sempurna (setiap orang memiliki pendapatan yang sama persis), dan “1” berkaitan dengan ketidaksetaraan sempurna (dimana satu orang memiliki semua pendapatan, sementara orang lain memiliki pendapatan nol).

Untuk itu, pembangunan ekonomi, yang pada intinya merupakan proses transformasi struktural ekonomi suatu negara, harus mampu mentransformasi sistem perkonomiannya dari berbasis sektor primer (pertanian, kehutanan, perikanan, dan pertambangan) tradisional menjadi sistem perekonomian berbasis sektor primer, industri manufaktur (sektor sekunder), dan jasa (sektor tersier) yang modern.

Indeks Gini Kota Bukittinggi dalam kurun waktu 2018 s.d. 2022 berada pada ketimpangan rendah dan sedang. Tahun 2022 indeks gini Kota Bukittinggi mengalami peningkatan dari 0,286 menjadi 0,317. Angka ini berada di atas indeks gini Provinsi Sumatera Barat, namun masih dibawah indeks gini secara nasional yang berada di angka 0,384. Berikut perkembangan Indeks Gini Kota Bukittinggi dari Tahun 2018 - 2022 terlihat pada tabel berikut:

Tabel 3.10.
Indeks Gini Kota Bukittinggi Tahun 2018 - 2022

Indeks Gini	2018	2019	2020	2021	2022
Target Daerah	0,32	0,31	0,30	0,30	0,264
Kota Bukittinggi	0,337	0,267	0,265	0,286	0,317
Sumatera Barat	0,321	0,306	0,305	0,306	0,300
Indonesia	0,384	0,380	0,385	0,381	0,384

Sumber: BPS Kota Bukittinggi, Prov. Sumbar, Pusat 2023

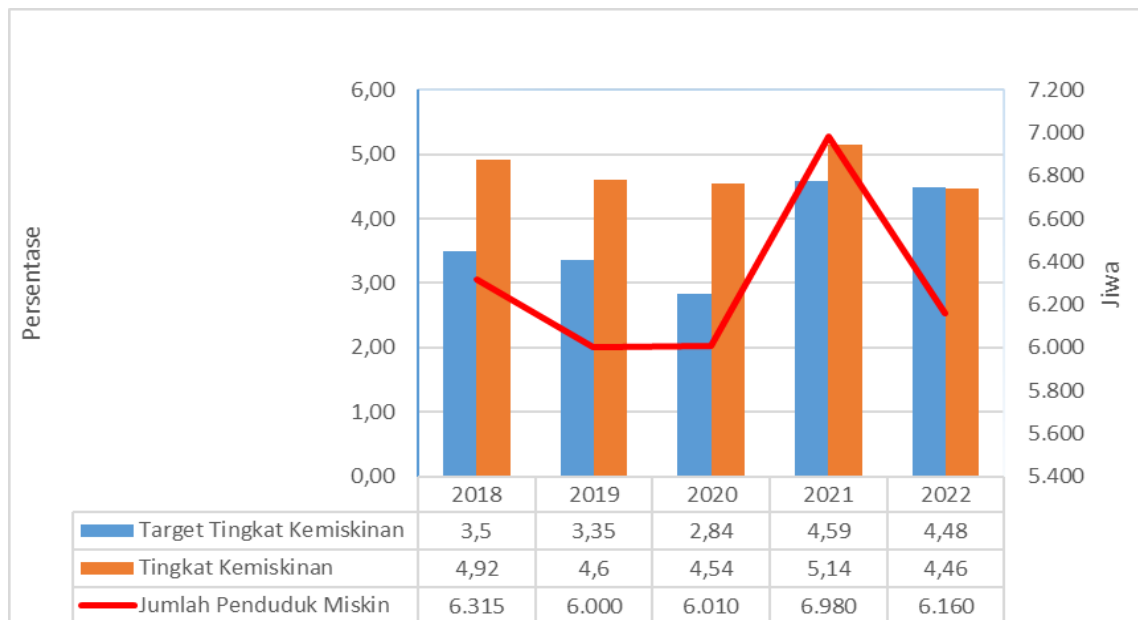
Kemiskinan

Sebagai salah satu indikator kinerja keberhasilan pembangunan ekonomi pada suatu daerah, tingkat kemiskinan merupakan sebuah alat ukur yang menunjukkan tidak terpenuhinya kebutuhan dasar masyarakat seperti bahan makanan, pakaian, perumahan, pendidikan dan kesehatan. Badan Pusat Statistik (BPS) menyebutnya dengan basic need approach atau pendekatan kebutuhan dasar, untuk kebutuhan dasar makanan dan bukan makanan. Tidak tercukupinya kebutuhan dasar ini disebabkan oleh ketidakmampuan dan keterbatasan sebuah daerah.

Tingkat kemiskinan yang dihitung dari persentase jumlah penduduk miskin pada suatu wilayah telah ditetapkan menjadi Indikator Kinerja Utama (IKU) pada RPJMD Kota Bukittinggi tahun 2021-2026. Capaian indikator ini dari tahun 2018-2022 menunjukkan persentase yang semakin menurun dari 4,92 persen pada Tahun menjadi 4,46 persen di Tahun

2022. Walaupun pada Tahun 2021 tingkat kemiskinan naik sebesar 5,14 persen dimana kondisi pandemic Covid-19 dan masa pemulihan ekonomi cukup memberikan pengaruh pada aspek kesejahteraan masyarakat, namun di Tahun 2022 Kota Bukittinggi berhasil menurunkan tingkat kemiskinan diangka 4,46 persen melalui kebijakan serta melontarkan berbagai program dan kegiatan untuk membangkitkan perekonomian masyarakat. Pemerintah Kota Bukittinggi terus berupaya menyusun program yang mengarah pada peningkatan ekonomi masyarakat dan lebih fokus pada program yang mengurangi beban masyarakat secara langsung.

Grafik 3.1.
Perbandingan Tingkat Kemiskinan dan Jumlah Penduduk Miskin dengan Target
Daerah Kota Bukittinggi Tahun 2018 - 2022



Sumber : BPS Kota Bukittinggi, 2023 data diolah

Bila dibandingkan jumlah penduduk miskin dengan Kota-kota lain yang ada di Sumatera Barat, Kota Bukittinggi sedikit lebih tinggi dari Kota Solok. Kota Sawahlunto dan Kota Padang Panjang, jika dibandingkan dengan Kota Padang dan Kota Payakumbuh jumlah penduduk miskin Kota Bukittinggi jauh lebih rendah. Keberhasilan Kota Bukittinggi mengurangi jumlah penduduk miskin ini merupakan keberhasilan Pemerintah yang selalu berupaya menjaga kestabilan harga dengan memberikan bantuan sosial ke masyarakat dan UMKM untuk menguatkan konsumsi masyarakat. Salah satu terobosan yang telah dilakukan oleh Pemerintah Kota Bukittinggi adalah dengan pemberian subsidi kepada pelaku UMKM melalui Tabungan Usman. Pada Tahun 2022, total usaha meningkat menjadi 4.300 dan serapan tenaga kerja sebanyak 13.243 jiwa. Dengan peningkatan ini otomatis perekonomian masyarakat meningkat yang artinya penduduk miskin lebih berkurang.

Tabel 3.11.
Perbandingan Jumlah Penduduk Miskin Kota Bukittinggi Tahun 2018 - 2022

Wilayah	Jumlah Penduduk Miskin Menurut (Ribuan Jiwa)				
	2018	2019	2020	2021	2022
Padang	44,04	42,44	42,17	48,44	42,37
Kota Solok	2,29	2,29	1,99	2,31	2,28
Sawahlunto	1,48	1,35	1,36	1,52	1,47
Padang Panjang	3,11	3,00	2,84	3,28	2,89
Bukittinggi	6,32	6,00	6,01	6,98	6,16
Payakumbuh	7,69	7,68	7,74	8,66	8,08
Pariaman	4,40	4,20	3,66	3,99	3,80
SUMBAR	357,13	348,22	344,23	370,67	335,21
INDONESIA	25.674,58	24.785,87	27.549,70	26.539,51	26.363,27

Sumber : BPS Kota Bukittinggi, 2023 data diolah

Selaras dengan jumlah penduduk miskin, tingkat kemiskinan di Kota Bukittinggi pada Tahun 2022 (4,46%) juga mengalami penurunan sebesar 0,68% dari Tahun 2021 (5,14%). Angka ini lebih rendah jika dibandingkan dengan Kota Padang Panjang (5,14%) dan Kota Payakumbuh (5,66%) dan lebih tinggi dari Kota Padang (4,26%), Kota Solok (3,02%), Kota Sawahlunto (2,28%) dan Kota Pariaman (4,13%). Perbandingan dengan kota lainnya di Sumatera Barat dapat dilihat pada tabel berikut.

Tabel 3.12.
Perbandingan Tingkat Kemiskinan Kota Bukittinggi Dengan Kota Lain di Sumatera Barat, Provinsi dan Nasional Tahun 2018 – 2022

Wilayah	Persentase Penduduk Miskin Menurut Kabupaten/Kota di Sumatera Barat (Persen)				
	2018	2019	2020	2021	2022
Padang	4.70	4.48	4.40	4.94	4,26
Kota Solok	3.30	3.24	2.77	3,12	3,02
Sawahlunto	2.39	2.17	2.16	2,38	2,28
Padang Panjang	5.88	5.60	5.24	5,92	5,14
Bukittinggi	4.92	4.60	4.54	5,14	4,46
Payakumbuh	5.77	5.68	5.65	6,16	5,66
Pariaman	5.03	4.76	4.10	4,38	4,13
SUMATERA BARAT	6,64	7,40	6,56	6,63	5,92
INDONESIA	9,66	9,22	10,19	9,71	9,57

Sumber : BPS Kota Bukittinggi, 2023 data diolah

Kondisi diatas jika dibandingkan dengan tingkat kemiskinan Provinsi Sumatera Barat dan Nasional. Dari tahun 2018-2022 tingkat kemiskinan Kota Bukittinggi sebesar 4,92 persen di Tahun 2018 masih berada jauh di bawah tingkat kemiskinan Provinsi Sumatera Barat dan Nasional yaitu 6,64 persen dan 9,66 persen. Sama dengan Tahun 2022 tingkat kemiskinan Kota Bukittinggi berada pada angka 4,46 sedangkan provinsi Sumatera Barat diangkja 5,92 dan Nasional 9,57%.

Sebagai upaya dalam pemulihan ekonomi daerah dan peningkatan kesejahteraan masyarakat, Pemerintah Kota Bukittinggi telah memiliki berbagai program strategis daerah, diantaranya Sistem Bukittinggi Hebat, Tabungan Utsman dan berbagai kebijakan yang mendukung perkembangan UKM serta program pemberdayaan masyarakat lainnya.

Indikator kemiskinan lainnya yang juga perlu menjadi perhatian yakni tingkat kedalaman kemiskinan (poverty gap index) dan tingkat keparahan kemiskinan (poverty severity index). Indeks kedalaman kemiskinan merupakan ukuran kesenjangan pengeluaran pada masing-masing penduduk miskin terhadap garis kemiskinan. Semakin tinggi nilai indeks ini maka semakin jauh rata-rata pengeluaran penduduk dari garis kemiskinan. Sementara itu indeks keparahan kemiskinan memberikan informasi mengenai gambaran penyebaran pengeluaran di antara penduduk miskin. Perbandingan indeks kedalaman dan keparahan kemiskinan Kota Bukittinggi dapat dilihat pada tabel berikut:

Tabel 3.13.
Perbandingan Kedalaman dan Keparahan Kemiskinan Kota Bukittinggi
Tahun 2018 - 2022

Wilayah	Indeks Kedalaman Kemiskinan Perkotaan di Sumatera Barat					Indeks Keparahan Kemiskinan Perkotaan di Sumatera Barat				
	2018	2019	2020	2021	2022	2018	2019	2020	2021	2022
Padang	0,73	0,63	0,45	0,67	0,61	0,17	0,18	0,09	0,13	0,13
Kota Solok	0,42	0,29	0,27	0,28	0,58	0,09	0,04	0,04	0,05	0,21
Sawahlunto	0,27	0,23	0,07	0,33	0,34	0,07	0,05	0	0,06	0,09
Padang Panjang	0,88	0,53	0,46	0,76	0,41	0,22	0,09	0,08	0,16	0,05
Bukittinggi	0,39	0,56	0,56	0,80	0,83	0,06	0,12	0,2	0,19	0,24
Payakumbuh	0,71	0,46	0,71	0,82	0,49	0,15	0,06	0,14	0,17	0,07
Pariaman	0,68	0,49	0,49	0,36	0,46	0,16	0,07	0,1	0,08	0,09
Sumatera Barat	1,04	0,94	0,92	1,04	0,80	0,24	0,21	0,2	0,24	0,16
Nasional	1,63	1,5	1,75	2,42	1,16	0,41	0,36	0,47	0,69	0,26

Sumber : BPS Kota Bukittinggi, 2023 data diolah

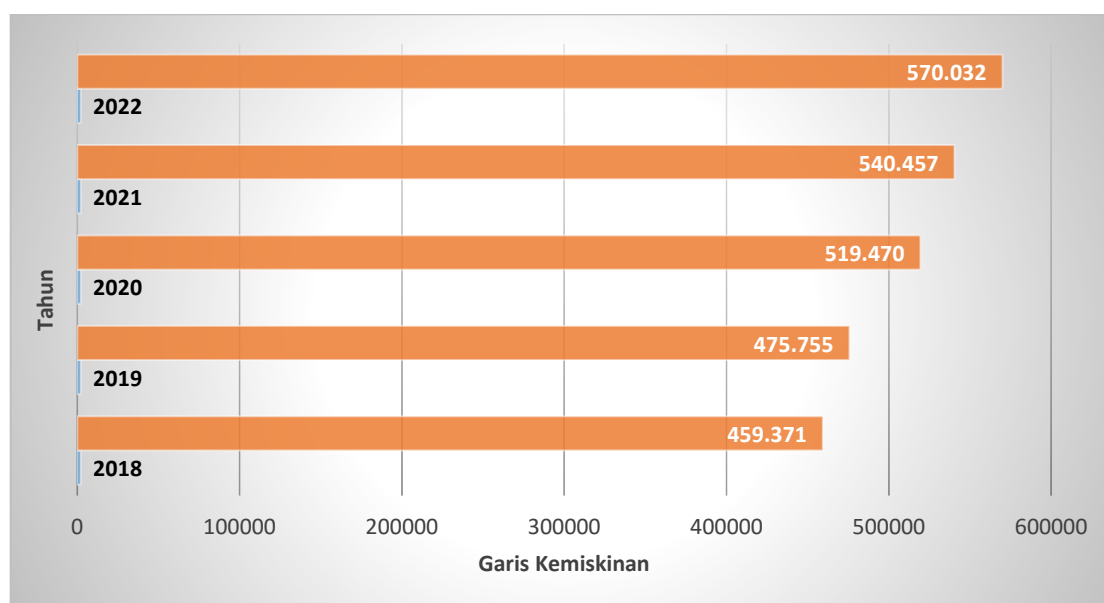
Nilai indeks kedalaman Kemiskinan Kota Bukittinggi tahun 2018 sebesar 0,39 meningkat sebanyak 0,44 point mejadi 0,83 di tahun 2022. Hal ini patut menjadi perhatian Pemerintah Daerah karena kesenjangan pendapatan penduduk miskin semakin menjauh dari garis kemiskinan. Berbagai program pemulihan ekonomi dan pemberdayaan sebagai upaya

pemenuhan kebutuhan dasar harus lebih ditingkatkan. Jika dibandingkan dengan kota lainnya di Sumatera Barat maupun Prov. Sumbar nilai indeks kedalaman kemiskinan Kota Bukittinggi paling tinggi. Namun nilai ini masih berada dibawah dari indeks kedalaman kemiskinan dan Nasional yaitu sebesar 1,16%. Begitu juga dengan Indeks Keparahan Kemiskinan Kota Bukittinggi tahun 2022 sebesar 0,24% paling tinggi jika dibandingkan dengan Kota-kota lain di Sumatera Barat maupun Tingkat prov. Sumatera Barat dan Nasional yang menunjukkan bahwa semakin tinggi ketimpangan pengeluaran di antara penduduk miskin.

Tingginya tingkat kedalaman dan keparahan kemiskinan di Kota Bukittinggi pada Tahun 2022 diduga karena adanya kecenderungan ketimpangan yang semakin tinggi. Koefisien Gini Kota Bukittinggi pada Tahun 2022 sebesar 0,317 jauh meningkat dibanding Tahun 2021 sebesar 0,286 naik sebesar 0,031 poin.

Garis kemiskinan (GK) merupakan representasi dari jumlah rupiah minimum yang dibutuhkan untuk memenuhi kebutuhan pokok minimum makanan yang setara dengan 2100 kilokalori perkapita perhari dan kebutuhan pokok bukan makanan. Komponen garis kemiskinan terdiri dari garis kemiskinan makanan (GKM) dan garis kemiskinan bukan makanan (GBKM). Peranan garis kemiskinan makanan dalam menentukan besaran garis kemiskinan lebih besar dibanding peranan garis kemiskinan bukan makanan (perumahan, sandang, pendidikan dan kesehatan). Data garis kemiskinan Kota Bukittinggi dapat dilihat pada grafik berikut:

Grafik 3.2.
Garis Kemiskinan Kota Bukittinggi Tahun 2018 - 2022



Sumber: Penduduk Kota Bukittinggi dan Kemiskinan, 2023

Garis Kemiskinan Kota Bukittinggi terus meningkat setiap tahunnya, Tahun 2022 garis kemiskinan Kota Bukittinggi mencapai Rp.570.032,- per kapita per bulan yang artinya nilai ini adalah pengeluaran minimum kebutuhan makanan dan bukan makanan yang harus dipenuhi agar tidak dikategorikan miskin. Kenaikan nilai garis kemiskinan ini diperkirakan karena kenaikan harga BBM pada September 2022 dimana hal ini berdampak pada kenaikan harga komoditas yang paling banyak dikonsumsi masyarakat miskin. Kenaikan garis kemiskinan ini mengakibatkan biaya hidup yang harus ditanggung oleh penduduk untuk memenuhi kebutuhan dasarnya terus naik. Kenaikan harga bahan makanan sangat berpengaruh terhadap meningkatnya garis kemiskinan, karena persentasenya mencapai 74,08 persen. Sementara itu, 25,92 persen lainnya berasal dari komoditas bukan makanan.

Indeks Pembangunan Manusia

Indeks Pembangunan Manusia (IPM) adalah indeks yang mengukur pencapaian pembangunan sosial ekonomi suatu daerah, yang mengkombinasikan pencapaian di bidang Pendidikan, kesehatan dan pendapatan riil per kapita yang disesuaikan. Dalam Indeks Pembangunan Manusia (IPM) terdapat tiga faktor komposit yang digunakan untuk mengukur pencapaian rata-rata suatu negara dalam pembangunan manusia, yaitu lama hidup yang diukur dengan angka harapan hidup ketika lahir, Pendidikan yang diukur dengan rata-rata lama sekolah dan angka melek huruf penduduk usia 15 tahun ke atas serta standar hidup yang diukur dengan pengeluaran per kapita yang telah disesuaikan menjadi prioritas daya beli.

Indeks pembangunan manusia dipakai untuk menjelaskan bagaimana penduduk dapat mengakses hasil pembangunan dalam memperoleh pendapatan, kesehatan, pendidikan dan sebagainya. Sejak tahun 2014 penghitungan IPM didasarkan kepada :

- a. Angka Harapan Hidup saat lahir (AHH): Rata-rata perkiraan banyak tahun yang dapat ditempuh oleh seseorang sejak lahir. AHH mencerminkan derajat kesehatan suatu masyarakat.
- b. Rata-Rata Lama Sekolah (RLS 25th+) : jumlah tahun yang digunakan oleh penduduk dalam menjalani Pendidikan formal. RLS dihitung untuk usia 25 tahun keatas dengan asumsi pada umur 25 tahun proses Pendidikan sudah berakhir.
- c. Harapan Lama Sekolah (HLS) : lamanya sekolah (dalam tahun) yang diharapkan akan dirasakan oleh anak pada umur tertentu di masa mendatang. HLS dihitung pada usia 7 tahun keatas karena mengikuti kebijakan pemerintah yaitu program wajib belajar.
- d. Pengeluaran per kapita disesuaikan

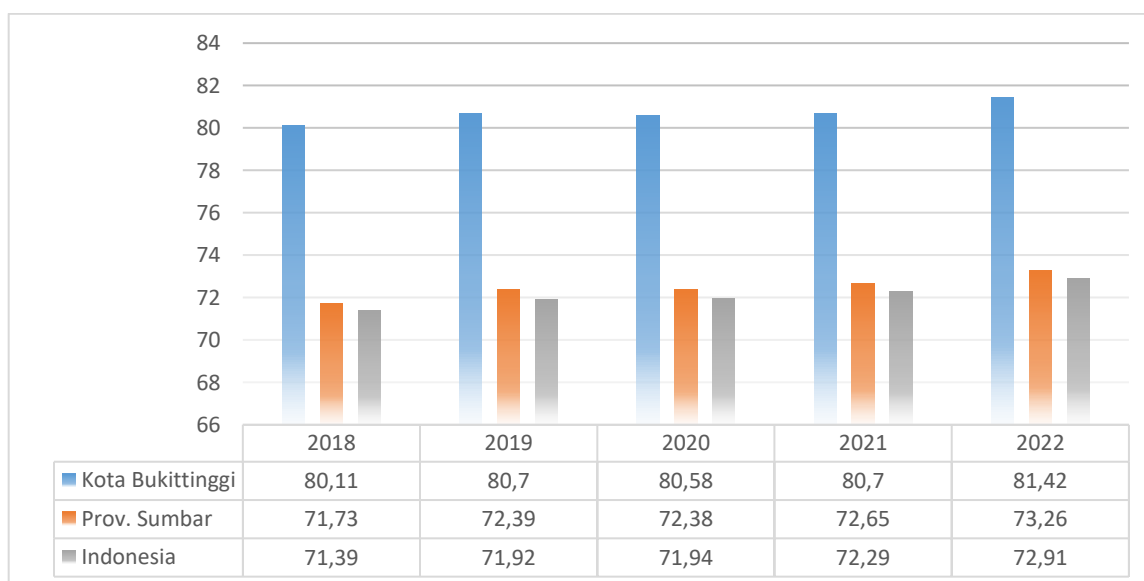
Tabel 3.14.
Capaian Komponen Pembentuk Indeks Pembangunan Manusia (IPM) Kota Bukittinggi Tahun 2018 - 2022

Indikator Sasaran	Satuan	2018	2019	2020	2021	2022
Harapan Lama Sekolah	Tahun	14,95	14,96	14,9	14,98	14,99
Rata-rata Lama Sekolah	Tahun	11,31	11,32	11,33	11,44	11,63
Angka Harapan Hidup	Tahun	73,91	74,22	74,52	74,62	74,82
Pengeluaran per Kapita	Ribu rupiah/orang/ tahun	12.792	12.950	13.110	13.445	13.633
IPM		79,11	79,80	80,11	80,71	81,42

Sumber : BPS, 2023

Tabel diatas merupakan capaian IPM dan komponen pembentuknya di Kota Bukittinggi Periode 2018 s.d 2022. Tahun 2022 IPM Kota Bukittinggi mencapai 81,42 yang mana angka ini melebihi dari target yang telah ditetapkan dalam RPJMD Kota Bukittinggi Tahun 2021-2026 sebesar 81,14 dan juga jauh meningkat dibandingkan dengan Tahun 2021 sebesar 80,71 yang artinya bahwa kualitas hidup masyarakat kota Bukittinggi sudah sangat baik terlihat dari umur yang panjang dan sehat, pengetahuan dan kehidupan layak yang terlihat dari daya beli masyarakat terhadap sejumlah kebutuhan pokok yang dilihat dari rata-rata besarnya pengeluaran per kapita sebagai pendekatan pendapatan yang mewakili capaian pembangunan untuk hidup layak. Adapun Perbandingan IPM Kota Bukittinggi dengan IPM Provinsi Sumatera Barat dapat dilihat pada grafik berikut ini.

Grafik 3.3.
Indeks Pembangunan Manusia (IPM) Kota Bukittinggi, Provinsi Sumatera Barat dan Nasional Tahun 2018 – 2022



Sumber : Badan Pusat Statistik Provinsi Sumatera Barat, 2023

Dari grafik diatas jelas terlihat bahwa IPM Kota Bukittinggi jauh melebihi Provinsi dan Nasional. Pada tahun 2022, peningkatan IPM Kota Bukittinggi sebesar 0,71 poin dimana sejak lima tahun terakhir angka ini merupakan peningkatan tertinggi, sedangkan Provinsi Sumatera Barat meningkat 0,61 poin dan Indonesia 0,62 poin. Hal ini mengindikasikan tingkat kesejahteraan masyarakat di Kota Bukittinggi lebih baik dibandingkan dengan IPM rata-rata Provinsi Sumatera Barat dan Nasional. Peningkatan IPM ini merupakan salah satu indikator untuk menghitung keberhasilan Pemerintah Kota Bukittinggi dalam upaya membangun kualitas hidup manusia dengan berbagai program di bidang layanan kesehatan, Pendidikan dan peningkatan ekonomi masyarakat Kota Bukittinggi.

Tabel 3.15.
Indeks Pembangunan Manusia (IPM) Kabupaten/Kota Bukittinggi di Sumatera Barat Tahun 2018 – 2022

Kabupaten/Kota	Indeks Pembangunan Manusia (IPM) Provinsi Sumatera Barat Menurut Kabupaten/Kota				
	2018	2019	2020	2021	2022
Kab. Kepulauan Mentawai	59,25	60,28	61,26	61,09	62,19
Kab. Pesisir Selatan	68,74	69,40	70,08	69,90	70,84
Kab. Solok	67,86	68,60	69,08	69,08	70,02
Kab. Sijunjung	66,60	66,97	67,66	67,74	68,69
Kab. Tanah Datar	70,37	71,25	72,14	72,33	73,29
Kab. Padang Pariaman	68,90	69,71	70,59	70,61	71,63
Kab. Agam	71,10	71,70	72,37	72,46	73,29
Kab. Lima Puluh Kota	68,69	69,17	69,67	69,47	70,28
Kab. Pasaman	64,94	65,60	66,46	66,64	67,41
Kab. Solok Selatan	67,81	68,45	68,94	69,04	69,71
Kab. Dharmasraya	70,40	70,86	71,52	71,51	72,30
Kab. Pasaman Barat	66,83	67,43	68,21	68,49	69,57
Kota Padang	81,58	82,25	82,68	82,82	83,29
Kota Solok	77,44	77,89	78,38	78,29	79,23
Kota Sawahlunto	71,13	71,72	72,39	72,64	73,73
Kota Padang Panjang	77,01	77,30	78,00	77,93	78,78
Kota Bukittinggi	79,80	80,11	80,71	80,58	81,42
Kota Payakumbuh	77,91	78,23	78,95	78,90	79,53
Kota Pariaman	75,71	76,26	76,70	76,90	77,65

Sumber : BPS Kota Bukittinggi Tahun 2023

Tabel diatas memperlihatkan bahwa untuk nilai IPM Kota Bukittinggi jika dibandingkan dengan kab/kota lainnya di Sumatera Barat merupakan urutan tertinggi kedua setelah kota Padang. Dari tahun 2018-2022 IPM Kota Bukittinggi menunjukkan peningkatan setiap tahunnya dan Tahun 2022 ini peningkatannya sangat signifikan dari Tahun 2021. Kondisi ini seiring dengan semakin membaiknya kondisi ekonomi dan alokasi belanja daerah

pada bidang pelayanan kesehatan, pendidikan, pemulihan ekonomi dan pemberdayaan masyarakat.

Harapan Lama Sekolah (HLS)

Harapan Lama Sekolah (HLS) merupakan komponen baru dalam pembentukan IPM sebagai pengganti Angka Melek Huruf (AMH). HLS dapat dimaknai sebagai lamanya sekolah (dalam tahun) yang diharapkan akan dirasakan oleh anak pada umur tertentu di masa mendatang. Diasumsikan bahwa peluang anak tersebut akan tetap bersekolah pada umur-umur berikutnya sama dengan peluang penduduk yang bersekolah per jumlah penduduk untuk umur yang sama saat ini. HLS dihitung pada usia 7 tahun ke atas karena mengikuti kebijakan pemerintah yaitu program wajib belajar. HLS dapat digunakan untuk mengetahui kondisi pembangunan sistem pendidikan di berbagai jenjang yang ditunjukkan dalam bentuk lamanya pendidikan (dalam tahun) yang diharapkan dapat dicapai oleh setiap anak.

Tabel 3.16
Harapan Lama Sekolah (HLS) Kota Bukittinggi Tahun 2018 - 2022

Uraian	2018	2019	2020	2021	2022
Harapan Lama Sekolah (HLS)	14,95	14,96	14,97	14,98	14,99
Target HLS	14,95	14,96	14,97	14,98	14,99

Sumber : Badan Pusat Statistik Kota Bukittinggi, 2023

Harapan Lama Sekolah (HLS) Kota Bukittinggi terus mengalami trend kenaikan yang tetap dari tahun 2018 s.d 2022 ke tahun sebanyak 0,01 poin. Bahkan dibandingkan dengan target yang telah ditetapkan pada RPJMD, setiap tahunnya tingkat capaian HLS mencapai 100 persen. Hal ini dapat diartikan bahwa sistem pendidikan pada berbagai jenjang di Kota Bukittinggi semakin baik. Berbagai strategi, kebijakan dan dukungan program Pemerintah Kota Bukittinggi untuk meningkatkan pembangunan di sektor pendidikan telah membuahkan hasil.

Tabel 3.17
Harapan Lama Sekolah (HLS) Kabupaten Kota di Sumatera Barat Tahun 2018 - 2022

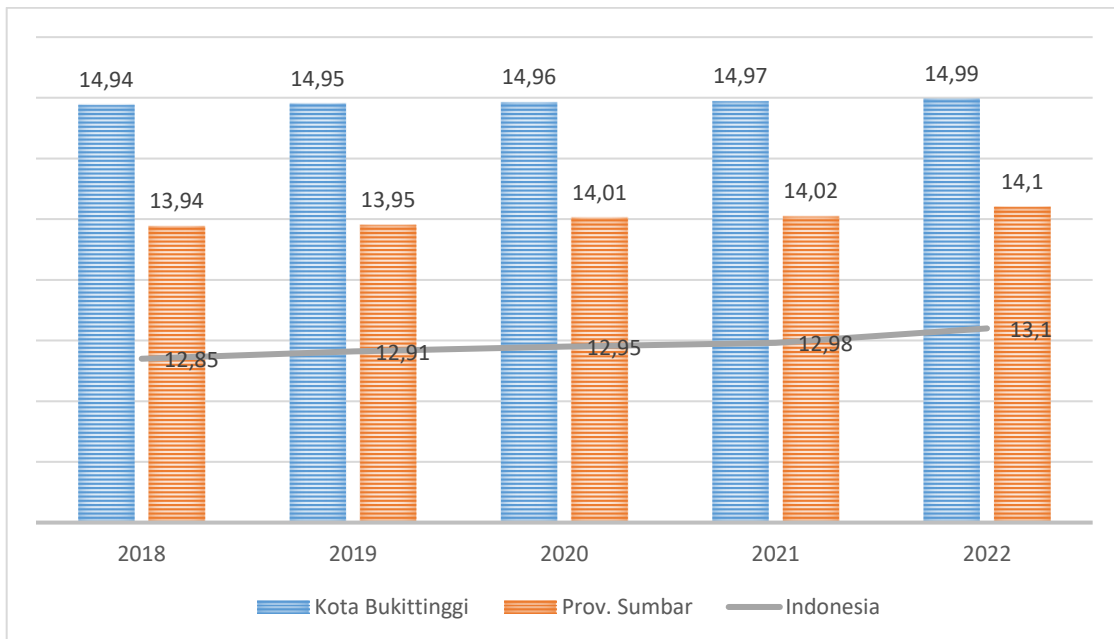
Kabupaten/Kota	Harapan Lama Sekolah Menurut Kabupaten/Kota di Provinsi Sumatera Barat (Tahun)				
	2018	2019	2020	2021	2022
Kab. Kepulauan Mentawai	12.39	12.76	12.82	12,89	12,89
Kab. Pesisir Selatan	13.30	13.31	13.32	13,33	13,35
Kab. Solok	13.02	13.03	13.04	13,05	13,3
Kab. Sijunjung	12.35	12.36	12.37	12,38	12,64
Kab. Tanah Datar	13.88	14.32	14.33	14,34	14,59
Kab. Padang Pariaman	13.57	13.62	13.67	13,68	13,93

Kabupaten/Kota	Harapan Lama Sekolah Menurut Kabupaten/Kota di Provinsi Sumatera Barat (Tahun)				
	2018	2019	2020	2021	2022
Kab. Agam	13.85	13.86	13.87	13,88	13,88
Kab. Lima Puluh Kota	13.27	13.28	13.29	13,30	13,4
Kab. Pasaman	12.78	12.79	12.80	12,81	13,05
Kab. Solok Selatan	12.69	12.70	12.71	12,72	12,73
Kab. Dharmasraya	12.41	12.42	12.43	12,44	12,51
Kab. Pasaman Barat	13.22	13.40	13.61	13,68	13,69
Kota Padang	16.50	16.51	16.52	16,53	16,54
Kota Solok	14.30	14.31	14.32	14,33	14,34
Kota Sawahlunto	13.15	13.16	13.17	13,18	13,42
Kota Padang Panjang	15.04	15.05	15.06	15,07	15,07
Kota Bukittinggi	14.95	14.96	14.97	14,98	14,99
Kota Payakumbuh	14.24	14.25	14.26	14,27	14,29
Kota Pariaman	14.52	14.53	14.54	14,55	14,61

Sumber : Badan Pusat Statistik Kota Bukittinggi, 2023

Perbandingan Harapan Lama Sekolah (HLS) Kota Bukittinggi dengan kab/kota lain di Provinsi Sumatera Barat secara umum cukup tinggi dari tahun 2018 s.d 2022. Kota Bukittinggi berada pada urutan ke 3 (tiga) setelah Kota Padang dan Kota Padang Panjang. Pada Tahun 2022, HLS Kota Bukittinggi di angka 14,99 tahun sementara Kota Padang Panjang pada angka 15,07 tahun dan Kota Padang 16,54 tahun. HLS Kota Bukittinggi juga lebih tinggi di atas HLS Provinsi Sumatera Barat dan Nasional. Di tahun 2022 HLS Nasional hanya diangka 13,10 tahun dan HLS Provinsi Sumatera Barat 14,10 tahun sementara Kota Bukittinggi berada pada 14,99 tahun, yang menunjukkan bahwa kualitas pendidikan di Kota Bukittinggi lebih tinggi khususnya dibandingkan dengan Kab/Kota lain di Sumatera Barat dan juga di tingkat Nasional.

Grafik 3.4.
Perbandingan Harapan Lama Sekolah (HLS) Kota Bukittinggi dengan provinsi dan Nasional
Tahun 2018 - 2022



Sumber : Badan Pusat Statistik Kota Bukittinggi, 2023

Angka Rata-Rata Lama Sekolah

Rata-rata lama sekolah didefinisikan sebagai jumlah tahun yang digunakan oleh penduduk dalam menjalani pendidikan formal. Asumsi dalam kondisi normal rata-rata lama sekolah suatu wilayah tidak akan turun. Rata-rata lama sekolah dihitung berdasarkan penduduk usia 25 tahun keatas dengan asumsi pada umur 25 tahun proses pendidikan sudah berakhir. Perhitungan rata-rata lama sekolah pada usia 25 tahun keatas juga mengikuti standar internasional yang digunakan oleh UNDP.

Tabel 3.18
Angka Rata-rata Lama Sekolah Tahun 2018 - 2022

Uraian	2018	2019	2020	2021	2022
Rata-rata lama sekolah	11,31	11,32	11,33	11,34	11,63
Target RLS	11,31	11,32	11,33	11,34	11,59

Sumber : Badan Pusat Statistik Kota Bukittinggi, 2022

Dalam perhitungan rata-rata lama sekolah, penduduk yang tamat SD diperhitungkan lama sekolah selama 6 tahun, tamat SMP diperhitungkan lama sekolah selama 9 tahun, tamat SMA diperhitungkan lama sekolah selama 12 tahun tanpa memperhitungkan apakah pernah tinggal kelas atau tidak.

Angka rata-rata lama sekolah Kota Bukittinggi dari tahun 2022 sebesar 11,63 naik 0,29 poin menunjukkan kenaikan yang cukup signifikan dibandingkan dengan tahun 2018-2021 yang hanya naik 0,01 poin, artinya rata-rata penduduk Kota Bukittinggi sedikit lagi menamatkan pendidikan minimal jenjang SMA (12 tahun). Jika dibandingkan dengan capaian target RLS pada RPJMD Kota Bukittinggi sudah menunjukkan tingkat ketercapaian yang sangat baik karena pada Tahun 2022 ini dibandingkan dengan target memperoleh capaian lebih dari 100 persen.

Tabel 3.19
Rata-rata Lama Sekolah Kabupaten/ Kota di Sumatera Barat Tahun 2018 - 2022

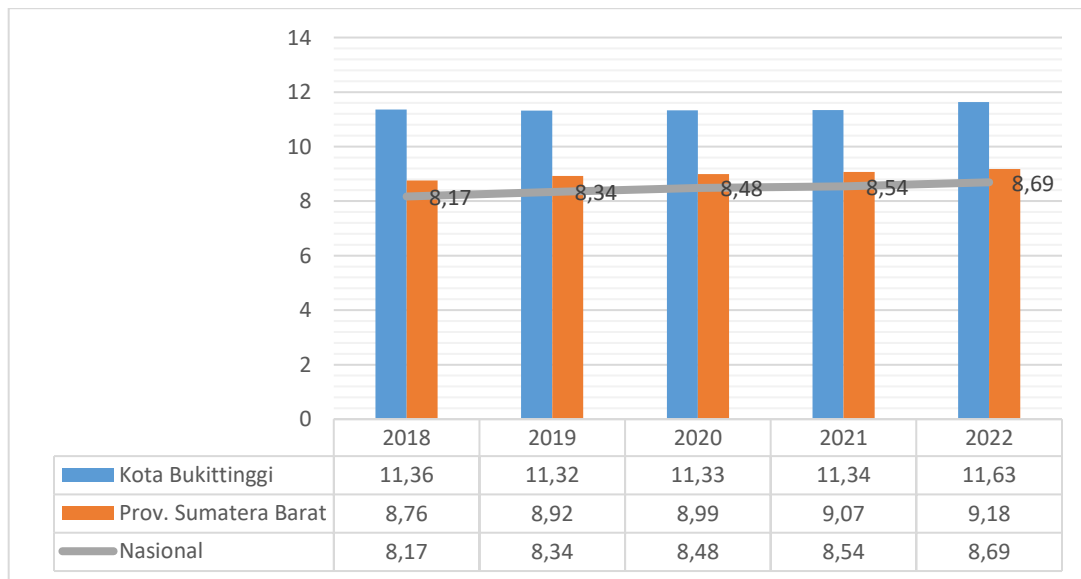
Kabupaten/Kota	Rata-Rata Lama sekolah Menurut Kabupaten/Kota di Provinsi Sumatera Barat				
	2018	2019	2020	2021	2022
Kab. Kep. Mentawai	6,95	7,08	7,09	7,20	7,48
Kab. Pesisir Selatan	8,14	8,25	8,26	8,27	8,43
Kab. Solok	7,84	7,85	7,86	7,87	7,89
Kab. Sijunjung	7,77	8,1	8,11	8,12	8,30
Kab. Tanah Datar	8,44	8,45	8,61	8,62	8,90
Kab. Padang Pariaman	7,5	7,86	7,87	7,88	8,16
Kab. Agam	8,69	8,85	8,96	8,97	8,98
Kab. Lima Puluh Kota	7,97	7,98	7,99	8,07	8,08
Kab. Pasaman	7,66	7,86	8,09	8,10	8,11
Kab. Solok Selatan	8,15	8,16	8,28	8,32	8,41
Kab. Dharmasraya	8,25	8,46	8,47	8,55	8,56
Kab. Pasaman Barat	7,86	8,06	8,19	8,27	8,55
Kota Padang	11,33	11,34	11,58	11,59	11,60
Kota Solok	11,01	11,02	11,03	11,04	11,35
Kota Sawahlunto	9,94	9,97	10,17	10,32	10,43
Kota Padang Panjang	11,44	11,45	11,62	11,63	11,92
Kota Bukittinggi	11,31	11,32	11,33	11,34	11,63
Kota Payakumbuh	10,46	10,72	10,73	10,81	10,81
Kota Pariaman	10,36	10,37	10,59	10,67	10,78

Sumber : Badan Pusat Statistik Kota Bukittinggi, 2023

Rata-rata lama sekolah (RLS) Kota Bukittinggi jika dibandingkan dengan kab/kota lain di Provinsi Sumatera Barat jauh meningkat dari Tahun sebelumnya, Tahun 2022 Kota Bukittinggi berada pada urutan ke 2 setelah Kota Padang, sedangkan Tahun 2021 pada urutan ke 3 setelah Padang Panjang dan Kota Padang, hal ini menunjukkan bahwa semakin tingginya kesadaran masyarakat untuk menamatkan suatu jenjang pendidikan. Kondisi terakhir pada tahun 2022, RLS Kota Bukittinggi 11,63 sedangkan RLS Kota Padang Panjang 11,92 dan RLS Kota Padang 11,59. Pada grafik berikut dapat dilihat perbandingan RLS Kota Bukittinggi dengan RLS Provinsi Sumatera Barat dan Nasional. RLS yang dijalani penduduk Kota

Bukittinggi sudah mendekati tamat Sekolah Menengah Atas (SMA) dan peningkatan yang terus menerus menunjukkan adanya perbaikan kualitas modal manusia pada usia produktif di Kota Bukittinggi. Selain itu, RLS Kota Bukittinggi berada diatas rata-rata RLS Prov. Sumatera Barat selama 9,18 tahun dan RLS nasional yang selama 8,69 tahun pada tahun 2022.

Grafik 3.5.
Perbandingan Rata-Rata Lama Sekolah Kota Bukittinggi dengan Provinsi dan Nasional Tahun 2018 – 2022



Sumber : Badan Pusat Statistik Kota Bukittinggi, 2023

Angka Usia Harapan Hidup

Angka usia Harapan Hidup merupakan alat untuk mengevaluasi kinerja pemerintah dalam meningkatkan kesejahteraan penduduk pada umumnya, dan meningkatkan derajat kesehatan pada khususnya. Angka Harapan Hidup yang rendah di suatu daerah harus diikuti dengan program pembangunan kesehatan, dan program sosial lainnya termasuk kesehatan lingkungan, kecukupan gizi dan kalori termasuk program pemberantasan kemiskinan.

Tabel 3.20
Angka Harapan Hidup Kota Bukittinggi Tahun 2018 - 2022

Angka Harapan Hidup	2018	2019	2020	2021	2022
Kota Bukittinggi	73,91	74,22	74,38	74,50	74,82
Target Daerah	73,91	74,22	74,52	74,53	74,85

Sumber : Badan Pusat Statistik Kota Bukittinggi, 2023

Dari data pada tabel diatas menunjukkan dari tahun 2018 sampai dengan tahun 2022 terjadi peningkatan AHH yaitu dari 74,50 tahun menjadi 74,82 tahun. Semakin tinggi AHH Kota Bukittinggi menandakan adanya perbaikan status Kesehatan masyarakat termasuk peningkatan akses dan kualitas pelayanan Kesehatan. Dibandingkan dengan target AHH yang tertuang dalam RPJMD Kota Bukittinggi, pada tahun 2018, 2019 tingkat capaian AHH sebesar 100 persen. Sedangkan di tahun 2020 s.d 2022 terdapat gap antara target yang ditetapkan dengan capaian AHH yaitu sebesar 0,03 point, artinya pada tahun 2022 tingkat capaian AHH sebesar 99, 81 persen.

Tabel. 3.21
Perkembangan Angka Harapan Hidup Kota Bukittinggi, Provinsi dan Nasional
Tahun 2018 - 2022

Angka Harapan Hidup	2018	2019	2020	2021	2022
Kota Bukittinggi	73,91	74,22	74,38	74,50	74,82
Prov. Sumatera Barat	69,01	69,31	69,47	69,47	69,90
Nasional	71,06	71,20	71,34	71,57	71,85

Sumber : Badan Pusat Statistik Provinsi Sumatera Barati, 2023

Sebagai indikator kualitas kesehatan dan kesejahteraan, Angka Harapan Hidup tentu saja dipengaruhi oleh banyak faktor seperti kualitas lingkungan, kualitas pelayanan kesehatan, pola hidup dan gaya hidup individu. Dengan mengetahui indikator Angka Harapan Hidup ini, kita bisa membantu pemerintah dalam meningkatkan faktor-faktor yang bisa meningkatkan Angka Harapan Hidup. Dari tabel di atas dapat dilihat jika angka usia harapan hidup Kota Bukittinggi telah berada di posisi yang sangat baik, bahkan berada diatas rata-rata provinsi Sumatera Barat yaitu 69,90 tahun dan nasional 71,85 tahun pada tahun 2022. Peningkatan angka harapan hidup ini hendaknya juga diiringi dengan peningkatan kualitas harapan hidup.

Angka Harapan Hidup (AHH) Kota Bukittinggi setiap tahunnya dari tahun 2018 s.d 2022 umumnya berada diatas AHH kab/kota lainnya di Provinsi Sumatera Barat. Kondisi ini dimungkinkan oleh berbagai program Pemerintah Kota Bukittinggi dalam menunjang capaian target dan peningkatan indikator ini bekerja efektif dan efisien, berupa: peningkatan status kesehatan keluarga, akses mutu pelayanan Kesehatan, pelayanan Kesehatan bagi ibu dan balita, penguatan fasilitas Kesehatan, jaminan kesehatan dan juga kemiskinan dapat diatasi lebih baik.

Tabel 3.22
Perkembangan Angka Harapan Hidup Kabupaten/Kota di Provinsi Sumatera Barat
Tahun 2018 - 2022

Kabupaten/Kota	Umur Harapan Hidup Saat Lahir [Metode Baru] (Tahun)				
	2018	2019	2020	2021	2022
Kab. Kepulauan Mentawai	64.49	64.68	64.73	64,73	64,93
Kab. Pesisir Selatan	70.45	70.73	70.86	70,96	71,25
Kab. Solok	67.95	68.34	68.58	67,59	69,19
Kab. Sijunjung	65.69	66.02	66.21	66,36	66,70
Kab. Tanah Datar	69.38	69.73	69.94	70,12	70,49
Kab. Padang Pariaman	68.23	68.58	68.79	68,97	69,34
Kab. Agam	71.83	72.17	72.37	72,53	72,89
Kab. Lima Puluh Kota	69.47	69.70	69.79	69,84	70,08
Kab. Pasaman	66.82	67.18	67.40	67,59	67,96
Kab. Solok Selatan	67.21	67.58	67.81	68,01	68,38
Kab. Dharmasraya	70.73	71.10	71.33	71,53	71,90
Kab. Pasaman Barat	67.37	67.67	67.82	67,94	68,25
Kota Padang	73.35	73.57	73.65	73,69	73,93
Kota Solok	73.14	73.45	73.61	73,73	74,06
Kota Sawahlunto	69.59	69.87	70.00	70,10	70,40
Kota Padang Panjang	72.58	72.77	72.82	72,82	73,02
Kota Bukittinggi	73.91	74.22	74.38	74,50	74,82
Kota Payakumbuh	73.33	73.61	73.74	73,84	74,24
Kota Pariaman	69.87	70.15	70.28	70,38	70,67
Provinsi Sumatera Barat	69.01	69.31	69.47	69,59	69,90

Sumber : Badan Pusat Statistik Provinsi Sumatera Barati, 2023

Pengeluaran per Kapita

Pengeluaran per kapita merupakan indikator yang menginterpretasikan dimensi standar hidup layak. Menurut BPS, pengeluaran per kapita adalah biaya yang dikeluarkan untuk konsumsi semua anggota rumah tangga selama sebulan baik yang berasal dari pembelian, pemberian maupun produksi sendiri dibagi dengan banyaknya anggota rumah tangga dalam rumah tangga tersebut. Konsumsi rumah tangga dibedakan atas konsumsi makanan maupun bukan makanan tanpa memperhatikan asal barang dan terbatas pada pengeluaran untuk kebutuhan rumah tangga saja, tidak termasuk konsumsi/pengeluaran untuk keperluan usaha atau yang diberikan kepada pihak lain.

Pengeluaran per kapita Kota Bukittinggi dari tahun 2018 sebesar Rp.13.035 ribu (target Rp.12.792 ribu) yang setiap tahunnya mengalami tren peningkatan, namun pada tahun 2020 dan 2021 sempat melemah akibat pandemi covid-19 yang melanda dunia yang mengakibatkan kelumpuhan perekonomian, namun sedikit demi sedikit dapat pulih kembali

sehingga peningkatan pendapatan yang dibarengi dengan peningkatan pengeluaran meningkat pada Tahun 2022 sebesar Rp.13.633 ribu melebihi sebesar Rp. 124 ribu dari target RPJMD sebesar Rp.13.509 ribu. Peningkatan pengeluaran per kapita ini lantaran pertumbuhan industri UMKM, sehingga meningkatkan penyerapan tenaga kerja dan tingkat pengangguran jadi berkurang. Hal ini menyebabkan daya beli masyarakat juga terus mengalami peningkatan seiring perbaikan kondisi ekonomi Kota Bukittinggi

Tabel 3.23
Pengeluaran per Kapita (PPP) Kota Bukittinggi Tahun 2018 - 2022

Pengeluaran per Kapita (dalam ribu rupiah)	2018	2019	2020	2021	2022
Kota Bukittinggi	13.035	13.586	13.282	13.331	13.633
Target PPP	12.792	12.950	13.110	13.445	13.509

Sumber : Badan Pusat Statistik Kota Bukittinggi, 2023

Kondisi pengeluaran per kapita Kota Bukittinggi lebih baik dibandingkan dengan Kab/Kota lain di Provinsi Sumatera Barat. Pada tahun 2020 s.d 2022 dari 19 kab/kota di Provinsi Sumatera Barat, PPP Kota Bukittinggi merupakan pengeluaran tertinggi setelah Kota Padang dan Kota Payakumbuh yaitu sebesar Rp. 13.282 ribu di Tahun 2020, sebesar Rp. 13.331 ribu di tahun 2021 dan Rp. 13.633 ribu di Tahun 2022, sedangkan kota Payakumbuh pada Tahun 2020 sebesar Rp. 13.281 ribu, Rp. 13.317 Tahun 2021 dan Rp. 13.687 ribu di Tahun 2022. Perbandingan Pengeluaran perkapita Kota Bukittinggi dengan Kabupaten/ Kota dan Provinsi Sumatera Barat ditampilkan pada tabel dibawah ini :

Tabel 3.24
Pengeluaran per Kapita (PPP) Kabupaten/ Kota di Sumatera Barat Tahun 2018 - 2022

Kabupaten/Kota	Pengeluaran Per Kapita Disesuaikan Menurut Kabupaten/Kota (Ribu Rupiah/Orang/Tahun)				
	2018	2019	2020	2021	2022
Kab. Kepulauan Mentawai	6.429	6.281	6.281	6.321	6.567
Kab. Pesisir Selatan	9.444	9.212	9.212	9.270	9.686
Kab. Solok	10.309	10.171	10.171	10.215	10.539
Kab. Sijunjung	10.395	10.361	10.361	10.389	10.582
Kab. Tanah Datar	10.709	10.588	10.588	10.616	10.695
Kab. Padang Pariaman	11.158	10.998	10.998	10.050	11.159
Kab. Agam	9.780	9.651	9.651	9.662	10.171
Kab. Lima Puluh Kota	9.842	9.596	9.596	9.668	10.035
Kab. Pasaman	8.599	8.425	8.425	8.440	8.619
Kab. Solok Selatan	10.505	10.325	10.325	10.367	10.560
Kab. Dharmasraya	11.431	11.273	11.273	11.324	11.650

Kabupaten/Kota	Pengeluaran Per Kapita Disesuaikan Menurut Kabupaten/Kota (Ribu Rupiah/Orang/Tahun)				
	2018	2019	2020	2021	2022
Kab. Pasaman Barat	9.180	9.047	9.047	9.089	9.381
Kota Padang	14.728	14.481	14.481	14.540	14.889
Kota Solok	12.337	12.117	12.117	12.168	12.515
Kota Sawahlunto	10.238	10.182	10.182	10.195	10.537
Kota Padang Panjang	11.013	10.734	10.734	10.754	11.153
Kota Bukittinggi	13.586	13.282	13.282	13.331	13.633
Kota Payakumbuh	13.464	13.281	13.281	13.317	13.687
Kota Pariaman	12.958	12.796	12.796	12.818	13.150

Sumber : Badan Pusat Statistik Kota Bukittinggi, 2023

3.1.6. Arah Kebijakan Pembangunan Kota Bukittinggi Tahun 2024

Mengacu pada permasalahan pembangunan daerah, isu strategis dan dalam rangka mendukung arah pembangunan dan target capaian maro provinsi dan nasioanal, ditetapkan target indikator makro daerah Kota Bukittinggi tahun 2024 sebagaimana tabel berikut.

Tabel 3.25
Proyeksi Indikator Makro Kota Bukittinggi Tahun 2024

No	Indikator Makro dan Pembangunan	Realisasi		Target	
		2021	2022	2023	2024
1	Pertumbuhan Ekonomi (%)	3,61	4,68	4,80	5,16
2	PDRB ADHK Per Kapita (Rp. Juta)	48,47	56,38	54,67	57,76
3	PDRB ADHB Per Kapita (Rp. Juta)	74,23	83,35	90,75	99,70
4	TPT (%)	0,286	0,317	4,75	4,73
5	IPM	80,71	81,42	81,65	82,00
	- Usia Harapan Hidup (Tahun)	74,62	74,82	74,99	75,17
	- Harapan Lama Sekolah (Tahun)	14,98	14,99	11,66	11,76
	- Rata-rata Lama Sekolah (Tahun)	11,44	11,63	15,00	15,01
	- Pengeluaran per Kapita (Rp. Ribu)	13.445	13.633	13.829	14.031
6	Kemiskinan (%)	5,14	4,46	4,84	4,82
7	Jumlah Penduduk Miskin (ribu jiwa)	6,98	6,16	6,08	6,03
8	Gini Rasio	0,286	0,317	0,316	0,315

Dalam rangka mewujudkan target makro ekonomi Kota Bukittinggi tahun 2024 maka dirumuskan arah kebijakan tahun 2024 sebagai berikut:

1. Meningkatkan akses masyarakat pada kesempatan usaha, akses permodalan dan kesempatan kerja
2. Mengembangkan sarana dan prasarana pasar, dan perluasan jangkauan pasar usaha mikro melalui peningkatan kemampuan pemasaran digital.
3. Meningkatkan kunjungan wisata melalui peningkatan jumlah dan revitalisasi kawasan pariwisata kota.
4. Meningkatkan jumlah, ragam usaha, serta kapasitas dan kapabilitas kelembagaan BUMD
5. Mengoptimalkan peranan lembaga permodalan syariah dalam pembiayaan Usaha Mikro dalam rangka peningkatan akses pelaku usaha mikro terhadap permodalan.
6. Meningkatkan akses masyarakat pada sistem perlindungan sosial
7. Penyediaan pemenuhan kebutuhan dasar masyarakat terhadap akses air minum dan sanitasi layak.

3.2. Arah Kebijakan Keuangan Daerah

Kebijakan keuangan daerah dilaksanakan dengan pendekatan kinerja dan berkomitmen dalam penerapan prinsip transparansi dan akuntabilitas. Konsep ini sejalan dengan konsep agency theory yang menempatkan masyarakat sebagai prinsipal dan pemerintah daerah sebagai agen. Teori ini menuntut setiap tindakan pemerintah daerah dapat dipertanggungjawabkan dengan baik kepada masyarakat. Tidak terkecuali keuangan daerah dalam bentuk APBD sebagai instrumen dalam pelaksanaan pemerintahan.

Undang-Undang Nomor 23 Tahun 2014 tentang Pemerintahan Daerah menjadi titik tolak penyelenggaraan otonomi daerah pada kabupaten/kota. Implikasi dari pemberlakuan kebijakan otonomi daerah dan desentralisasi fiskal adalah adanya pembagian kewenangan urusan pemerintahan antara pemerintah pusat dan pemerintah daerah yang disertai pemberian sumber-sumber keuangan untuk mendanai urusan yang diserahkan kepada daerah dengan tujuan semakin meningkatnya pelayanan publik kepada masyarakat, dan meningkatkan aktivitas perekonomian daerah, yang pada akhirnya mampu meningkatkan kesejahteraan masyarakat. Agar tujuan pembangunan tercapai secara optimal, maka kebijakan keuangan perlu disusun secara terukur dalam bentuk input, output dan outcome yang mendukung dalam pencapaian visi dan misi sebagaimana telah ditetapkan dalam Rencana Pembangunan Jangka Menengah Daerah. Arah kebijakan keuangan dijabarkan secara sistematis yaitu :

- 1) Proyeksi keuangan daerah dan kerangka pendanaan,
- 2) Arah kebijakan pendapatan daerah,
- 3) Arah kebijakan belanja daerah, dan
- 4) Arah dan kebijakan pembiayaan yang terdiri dari penerimaan dan pengeluaran pembiayaan daerah.

3.2.1. Proyeksi Keuangan Daerah dan Kerangka Pendanaan

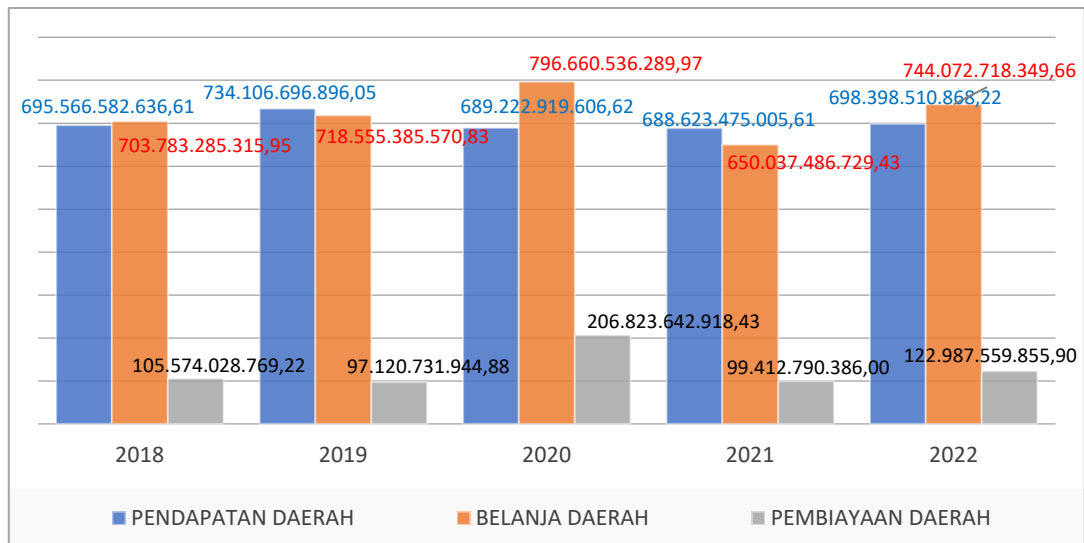
Pada prinsipnya penyusunan APBD Tahun Anggaran 2024 berorientasi pada anggaran berbasis kinerja atau prestasi kerja, yaitu suatu pendekatan penganggaran yang mengutamakan keluaran atau hasil dari program dan kegiatan yang akan atau telah dicapai sehubungan penggunaan anggaran dengan kuantitas dan kualitas yang terukur (money follow program). Oleh sebab itu arah dan kebijakan keuangan daerah yang setiap tahunnya dituangkan dalam APBD memuat hak dan kewajiban pemerintah daerah dan masyarakat yang didasari oleh berbagai kondisi objektif dan aspirasi yang berkembang di daerah guna mewujudkan rencana-rencana pembangunan daerah berdasarkan isu strategis dan permasalahan mendesak yang berkembang di masyarakat.

Salah satu hal yang perlu dilakukan guna menyusun perhitungan keuangan daerah dan kerangka pendanaan selain memperhatikan proyeksi kerangka ekonomi makro juga perlu dilakukan evaluasi terhadap realisasi APBD beberapa tahun sebelumnya. Semenjak pendemik Covid19 pada tahun 2020 yang merontokkan struktur ekonomi masyarakat hingga pada tahun 20212 belum pulih secara utuh seperti tahun 2019 sebelum pendemik Covid19. Hal ini sangat berdampak pada proyeksi keuangan daerah kedepan. Dengan memperhatikan kondisi-kondisi yang terjadi pada Tahun 2024 diantaranya :

1. Kondisi perekonomian yang terus pulih semenjak masa pandemi COVID-19 berpengaruh positif pada berbagai aspek sosial dan ekonomi. Pandemi COVID-19 yang terjadi sempat membuat kegiatan perekonomian dari pemerintah, swasta, dan masyarakat mengalami kelesuan, terutama masyarakat berpendapatan rendah
2. Pendapatan Daerah Kota Bukittinggi sangat bergantung pada Pendapatan Transfer Pemerintah Pusat yang pada masa pandemi ini menjadi terganggu karena pemerintah pusat mengurangi transfernya ke daerah.
3. Aktifitas perekonomian terutama sektor unggulan daerah seperti pariwisata, Perdagangan, dan perhotelan yang sempat lumpuh karena Covid 19 dan pembatasan perjalanan karena Covid 19 telah mulai pulih.
4. Kebijakan Belanja daerah dilakukan dengan tetap menjaga kualitas belanja (wise and better spending) agar lebih efisien, produktif, dan bersifat counter cyclical untuk menjadi enabler yang kuat bagi percepatan pelaksanaan transformasi ekonomi berfokus pada sektor strategis daerah.

Hal-hal diatas tentu menjadi pertimbangan dalam penyusunan rencana kerja pemerintah daerah 2024. Secara lebih terperinci gambaran Realisasi APBD Kota Bukittinggi tahun 2018 sampai dengan 2022 terlihat pada grafik berikut:

Grafik 3.6.
Realisasi Pendapatan, Belanja dan Pembiayaan Daerah Kota Bukittinggi
Tahun 2018 – 2022



Sumber : Badan Keuangan tahun 2023

Pengelompokan Akun APBD sesuai dengan Peraturan Pemerintah Nomor 12 Tahun 2019 terdiri dari Pendapatan, Belanja dan Pembiayaan. Untuk akun pendapatan terjadi pertumbuhan yang cukup baik dari tahun 2018 hingga tahun 2019. Realisasi pendapatan tahun 2019 dibandingkan tahun 2018 mengalami pertumbuhan sebesar 5,54% atau Rp38.540.114.259,44. Pada Tahun 2020 terjadi penurunan sebesar 6,11% atau Rp(44.883.777.289,43). Penurunan ini disebabkan karena pandemi Covid19 yang melanda seluruh Wilayah Republik Indonesia. Pandemi ini menyebabkan pertumbuhan ekonomi yang melambat sehingga daya beli menurun dan lumpuhnya beberapa sektor-sektor ekonomi. Intervensi yang dilakukan dalam berbagai cara seperti vaksinasi, pemberian stimulus ekonomi, perlindungan sosial, penyediaan sarana dan prasarana kesehatan berdampak sangat positif. Tahun 2021 sektor-sektor ekonomi mulai tumbuh sehingga pendapatan mulai mengalami perbaikan yaitu pertumbuhan 0,09% atau Rp599.444.601,01. Pertumbuhan pendapatan terus berlanjut pada tahun 2022 dimana terjadi kenaikan 1,42% atau Rp 9.775.035.862,61.

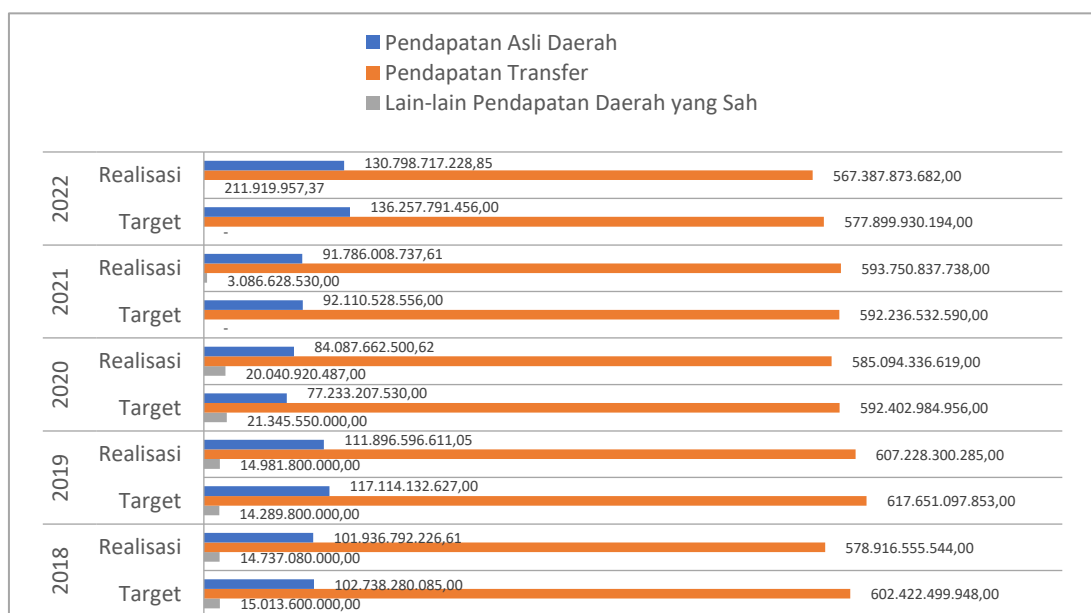
Pada akun belanja tahun 2019 terjadi kenaikan sebesar 2,10% atau Rp14.772.100.254,88. Pada tahun 2020 terjadi kenaikan 10,87% atau Rp78.105.150.719,14. Pada akhir periode tahun 2021 terjadi penurunan sebesar 18,40% atau Rp(146.623.049.560,54). Pada awal Covid19 pertumbuhan belanja masih cukup baik yaitu 10,87% hal ini disebabkan pelaksanaan refocusing anggaran untuk penanganan pandemi Covid19. Namun pada tahun 2021 terjadi penurunan sebesar 18,04% atau Rp((146.623.049.560,54) yang dipengaruhi oleh penghematan belanja di masing-masing SKPD. Pada tahun 2022 kembali terjadi kenaikan sebesar 14,47% atau Rp94.035.231.620,23

yang disebabkan oleh program/kegiatan pemerintah daerah diarahkan dalam rangka mendukung pertumbuhan ekonomi dan perlindungan sosial.

Untuk akun pembiayaan pada tahun 2019 terjadi penurunan sebesar 8,01% atau Rp8.453.296.824,34. Pada Tahun 2020 terjadi kenaikan 112,96% atau Rp109.702.910.973,- Di akhir periode tahun 2021 terjadi penurunan sebesar 51,93% atau Rp(107.410.852.532,43). Akun pembiayaan untuk tahun 2017 hingga tahun 2018 terdiri dari penerimaan pembiayaan yakni sisa lebih perhitungan anggaran dan pengeluaran pembiayaan yaitu pencairan dana cadangan. Sedangkan untuk tahun 2019 hingga tahun 2021 hanya penerimaan pembiayaan yaitu sisa lebih perhitungan anggaran. Hakekat dari sisa lebih perhitungan anggaran adalah selisih realisasi pendapatan dikurangi belanja dan ditambah pembiayaan tahun sebelumnya. Pada tahun 2022 terjadi kenaikan sebesar 23,71% atau Rp23.574.769.469,90.

Akun pendapatan daerah terdiri dari pendapatan asli daerah, pendapatan transfer dan lain-lain pendapatan daerah yang sah. Pendapatan asli daerah digunakan untuk mencatat pajak daerah, retribusi daerah, hasil pengelolaan kekayaan daerah yang dipisahkan dan lain-lain pendapatan asli daerah yang sah. Pendapatan transfer digunakan untuk mencatat dana yang bersumber dari pemerintah pusat dan pemerintah daerah lainnya yang dikelola berdasarkan kewenangan pengelolaan keuangan pada SKPKD. Sedangkan lain-lain pendapatan daerah yang sah digunakan untuk mencatat hibah, dana darurat, dan lain-lain pendapatan sesuai dengan ketentuan peraturan perundang-undangan. Perbandingan target dan realisasi pendapatan periode tahun 2018 hingga tahun 2022 dapat dilihat pada grafik berikut yaitu:

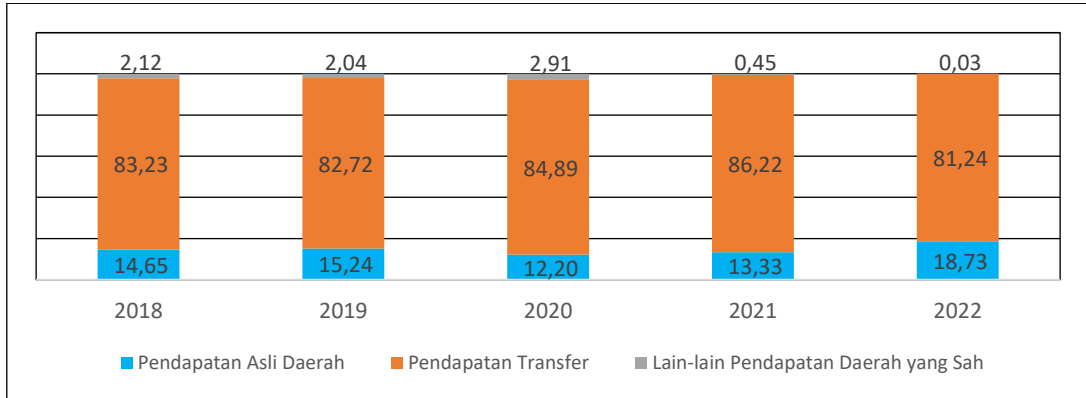
Grafik 3.7.
Target dan Realisasi Pendapatan Daerah Kota Bukittinggi Tahun 2018 - 2022



Sumber : Badan Keuangan tahun 2023

Dilihat dari kontribusi realisasi dari kelompok akun pembentuk pendapatan daerah periode Tahun 2018 hingga tahun 2022 dapat dilihat pada grafik berikut :

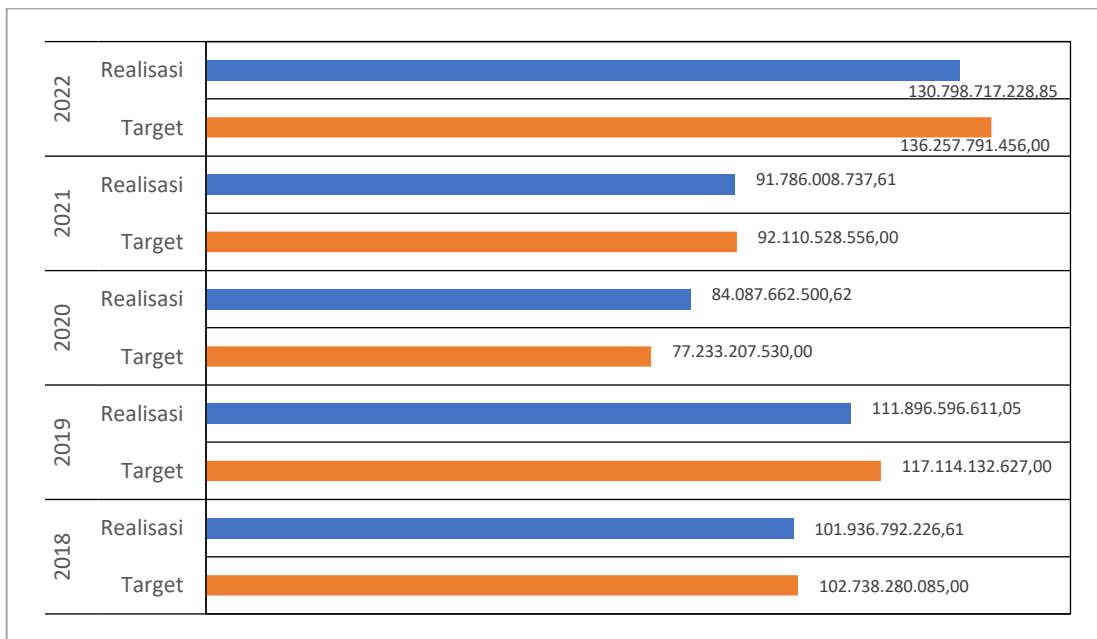
Grafik 3.8.
Kontribusi Realisasi Komponen Pendapatan Daerah Kota Bukittinggi
Tahun 2018 – 2022



Sumber : Badan Keuangan tahun 2023

Dari grafik di atas terlihat bahwa pendapatan transfer memberikan kontribusi yang besar yaitu berkisar antara 81,24% hingga 86,22%. Disusul oleh pendapatan asli daerah dari 12,20% hingga 18,73%. Terakhir yaitu lain-lain pendapatan daerah yang sah berkisar antara 0,03% hingga 2,91%.

Grafik 3.9.
Target dan Realisasi Pendapatan Asli Daerah Kota Bukittinggi Tahun 2018 - 2022



Sumber : Badan Keuangan tahun 2023

Pada hakekatnya pendapatan Asli Daerah (PAD) adalah merupakan salah satu indikator dari kemandirian otonomi daerah dalam menggali potensi untuk meningkatkan sumber-sumber penerimaan. Pemerintah Kota Bukittinggi dalam menggali potensi Pendapatan Asli Daerah telah menetapkan target dari potensi yang ada. Gambaran target dan realisasi Pendapatan Asli Daerah Kota Bukittinggi Tahun 2018 sampai dengan 2022 terlihat pada grafik diatas.

Tabel 3.26
Peningkatan Pendapatan Pajak dan Retribusi Daerah Tahun 2022 Terhadap Tahun 2021

Kode Rekening	URAIAN	TAHUN 2021	TAHUN 2022	%
4.1.01	Pajak Daerah	40.765.025.893,00	49.566.874.943,00	21,59
4.1.01.06	Pajak Hotel	12.296.289.161,00	16.202.578.604,00	31,77
4.1.01.07	Pajak Restoran	6.052.919.004,00	6.903.909.426,00	14,06
4.1.01.08	Pajak Hiburan	712.031.108,00	1.004.246.805,00	41,04
4.1.01.09	Pajak Reklame	648.480.050,00	967.282.188,00	49,16
4.1.01.10	Pajak Penerangan Jalan	5.902.665.599,00	6.268.267.602,00	6,19
4.1.01.11	Pajak Parkir	298.836.265,00	322.475.568,00	7,91
4.1.01.12	Pajak Air Tanah	69.419.188,00	76.075.811,00	9,59
4.1.01.15	Pajak Bumi dan Bangunan Perdesaan dan Perkotaan (PBBP2)	3.768.254.822,00	3.925.523.043,00	4,17
4.1.01.16	Bea Perolehan Hak Atas Tanah dan Bangunan (BPHTB)	11.016.130.696,00	13.896.515.896,00	26,15
4.1.02	Retribusi Daerah	27.401.880.331,00	46.458.785.324,00	69,55
4.1.02.01	Retribusi Jasa Umum	5.943.255.352,00	7.545.948.790,00	26,97
4.1.02.01.01	Retribusi Pelayanan Kesehatan	493.338.000,00	709.272.000,00	43,77
4.1.02.01.02	Retribusi Pelayanan Persampahan/ Kebersihan	1.251.957.040,00	1.531.797.690,00	22,35
4.1.02.01.03	Retribusi Pelayanan Pemakaman dan Pengabuan Mayat	4.675.000,00	2.275.000,00	(51,34)
4.1.02.01.04	Retribusi Pelayanan Parkir di Tepi Jalan Umum	1.193.391.000,00	1.305.794.000,00	9,42
4.1.02.01.05	Retribusi Pelayanan Pasar	1.194.622.812,00	1.316.078.600,00	10,17
4.1.02.01.06	Retribusi Pengujian Kendaraan Bermotor	-	-	-
4.1.02.01.09	Retribusi Penyediaan dan/atau Penyedotan Kakus	1.720.804.000,00	2.212.882.000,00	28,60
4.1.02.01.11	Retribusi Pelayanan Tera/Tera Ulang	10.107.500,00	8.169.500,00	(19,17)
4.1.02.01.13	Retribusi Pengawasan dan Pengendalian Menara Telekomunikas	74.360.000,00	459.680.000,00	518,18
4.1.02.02	Retribusi Jasa Usaha	20.997.071.142,00	38.912.836.534,00	85,33
4.1.02.02.01	Retribusi Pemakaian Kekayaan Daerah	138.576.300,00	177.292.800,00	27,94
4.1.02.02.02	Retribusi Pasar Grosir dan/atau Pertokoan	2.055.531.348,00	8.941.077.094,00	334,98
4.1.02.02.04	Retribusi Terminal	179.782.000,00	190.204.000,00	5,80
4.1.02.02.05	Retribusi Tempat Khusus Parkir	1.495.068.000,00	1.542.814.000,00	3,19
4.1.02.02.07	Retribusi Rumah Potong Hewan	236.398.000,00	241.040.000,00	1,96
4.1.02.02.09	Retribusi Tempat Rekreasi dan Olahraga	16.810.153.684,00	27.746.558.055,00	65,06
4.1.02.02.11	Retribusi Penjualan Produksi Usaha Daerah	81.561.810,00	73.850.585,00	(9,45)
4.1.02.03	Retribusi Perizinan Tertentu	461.553.837,00	203.613.645,00	(55,89)

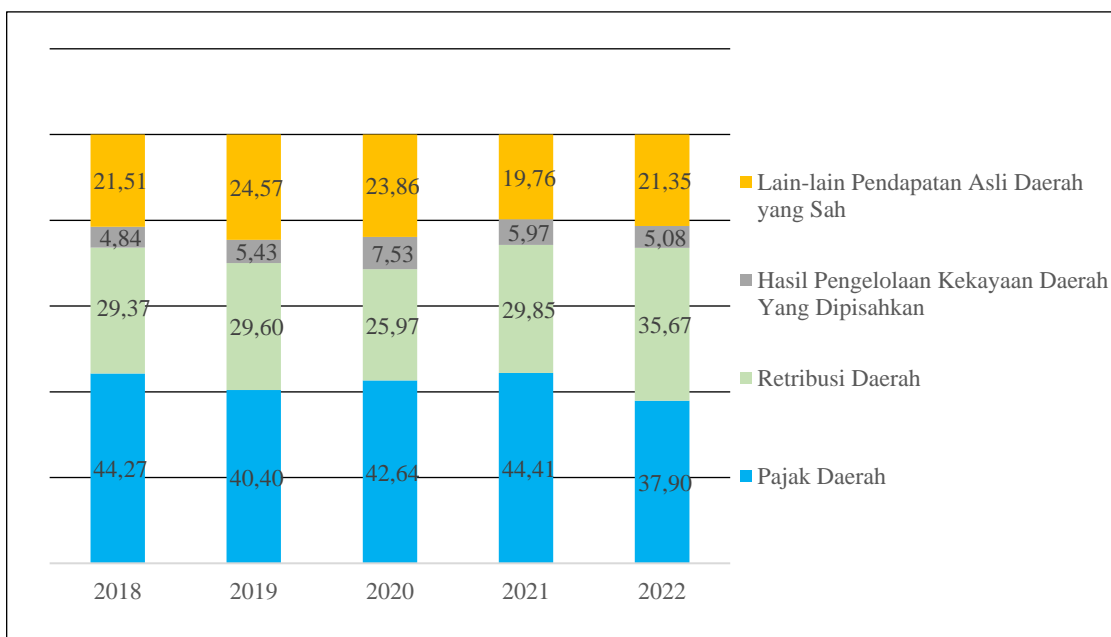
Kode Rekening	URAIAN	TAHUN 2021	TAHUN 2022	%
4.1.02.03.01	Retribusi Izin Mendirikan Bangunan	437.483.837,00	174.393.645,00	(60,14)
4.1.02.03.03	Retribusi Izin Trayek untuk Menyediakan Pelayanan Angkutan Umum	24.070.000,00	29.220.000,00	21,40

Sumber: Badan Keuangan, 2023

Sebagai kota wisata, PAD Kota Bukittinggi sangat bergantung pada aktifitas wisata. Menurunkan kasus pandemi covid-19 secara nasional maupun daerah dan penyesuaian kebijakan pembatasan perjalanan yang ditetapkan sebelumnya merupakan faktor utama meningkatnya realisasi PAD Kota Bukittinggi tahun 2022.

Kelompok Pendapatan Asli Daerah di bentuk dari jenis pendapatan yaitu Pendapatan Pajak Daerah, Retribusi Daerah, Hasil Pengelolaan Kekayaan Daerah yang Dipisahkan dan Lain-lain PAD yang Sah. Kontribusi dari masing-masing objek terhadap kelompok pendapatan asli daerah dari tahun 2018 hingga tahun 2022 terlihat pada grafik berikut:

Grafik 3.10.
Kontribusi Realisasi Komponen Pendapatan Asli Daerah Kota Bukittinggi
Tahun 2018 – 2022

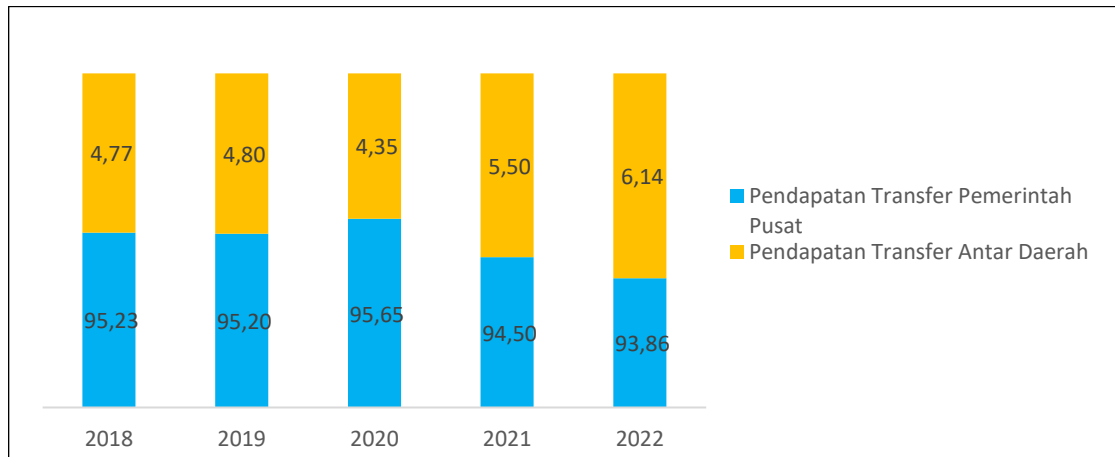


Sumber: Badan Keuangan, 2023

Pada grafik di atas dapat dilihat kontribusi pajak daerah terhadap pendapatan asli daerah berada pada kisaran 37,90% hingga 44,41%, kontribusi retribusi daerah terhadap pendapatan asli daerah berada pada kisaran 29,37% hingga 35,67%, kontribusi hasil pengelolaan kekayaan daerah yang dipisahkan berada pada kisaran 4,84% hingga 7,53%, dan kontribusi lain-lain pendapatan daerah yang sah berada pada kisaran 19,76% hingga 24,57%.

Selain dari Pendapatan Asli Daerah, Komponen pendapatan daerah lainnya adalah pendapatan transfer. Pendapatan transfer terdiri dari pendapatan transfer pemerintah pusat dan pendapatan transfer antar daerah. Gambaran Kontribusi realisasi Komponen Pendapatan Transfer Kota Bukittinggi tahun 2018 sampai dengan 2022 terlihat pada grafik berikut.

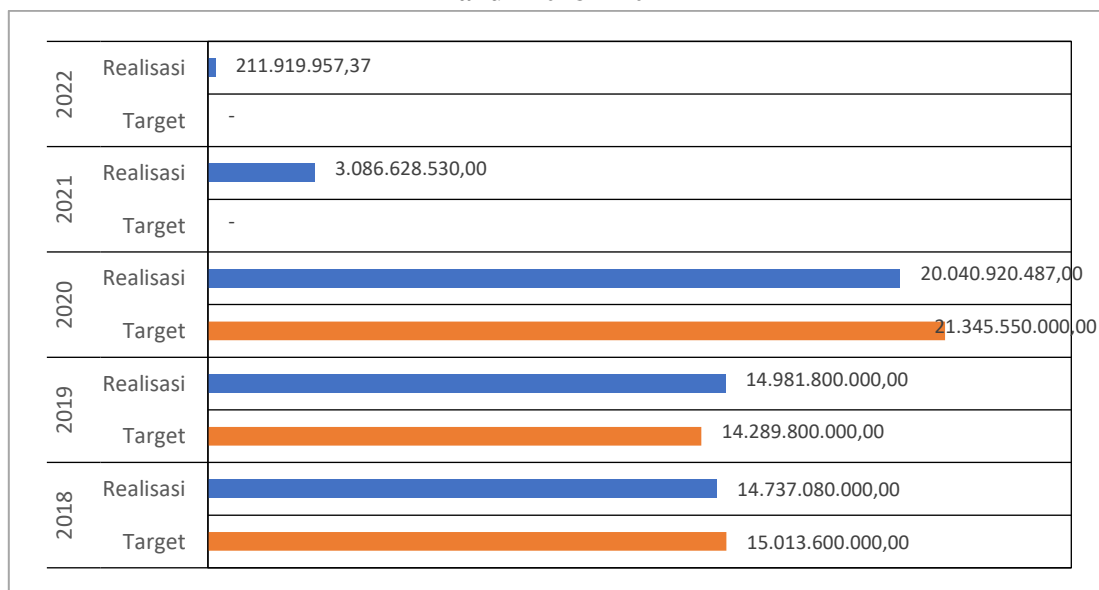
Grafik 3.11.
Kontribusi Realisasi Komponen Pendapatan Transfer Kota Bukittinggi
Tahun 2018 – 2022



Sumber : Badan Keuangan tahun 2023

Pada grafik di atas dapat dilihat kontribusi pendapatan transfer pemerintah pusat berada pada kisaran 93,86% hingga 95,65% sedangkan pendapatan transfer antar daerah berada pada kisaran 4,35% hingga 6,14%.

Grafik 3.12.
Target dan Realisasi Lain-Lain Pendapatan Daerah Yang Sah Kota Bukittinggi
Tahun 2018 – 2022



Sumber : Badan Keuangan tahun 2023

Kelompok akun pendapatan yang ketiga adalah lain-lain pendapatan daerah yang sah. Lain-lain pendapatan daerah yang sah digunakan untuk mencatat seluruh pendapatan daerah selain pendapatan asli daerah dan pendapatan transfer, yang meliputi pendapatan hibah, dana darurat, dan lain-lain pendapatan sesuai dengan ketentuan peraturan perundang-undangan. Perbandingan target dan realisasi lain-lain pendapatan daerah yang sah periode tahun 2018 sampai dengan tahun 2022 dapat dilihat pada grafik di bawah ini.

Pada grafik di atas tergambar perbandingan target dan realisasi lain-lain pendapatan daerah. Pada tahun 2018 realisasi pendapatan daerah yang sah adalah sebesar Rp14.737.080.000,00, bersumber dari pendapatan hibah, tahun 2019 sebesar Rp14.981.800.000,00 bersumber dari pendapatan hibah, tahun 2020 sebesar Rp20.040.920.487,00 dari pendapatan hibah, tahun 2021 sebesar Rp3.086.628.530,00 dari lain-lain pendapatan sesuai dengan ketentuan peraturan perundang-undangan, dan tahun 2022 sebesar Rp211.919.957,37 dari lain-lain pendapatan sesuai dengan ketentuan peraturan perundang-undangan.

Akun kedua dalam konteks pendanaan adalah belanja daerah. Belanja daerah adalah akun yang digunakan untuk mencatat semua kewajiban pemerintah daerah yang diakui sebagai pengurang nilai kekayaan bersih dalam periode tahun anggaran berkenaan. Gambaran target dan realisasi belanja selama periode tahun 2018 hingga tahun 2022 dapat dilihat pada tabel berikut. Tabel 3. 30

Tabel 3.27
Target dan Realisasi Belanja Daerah Kota Bukittinggi Tahun 2018 - 2022

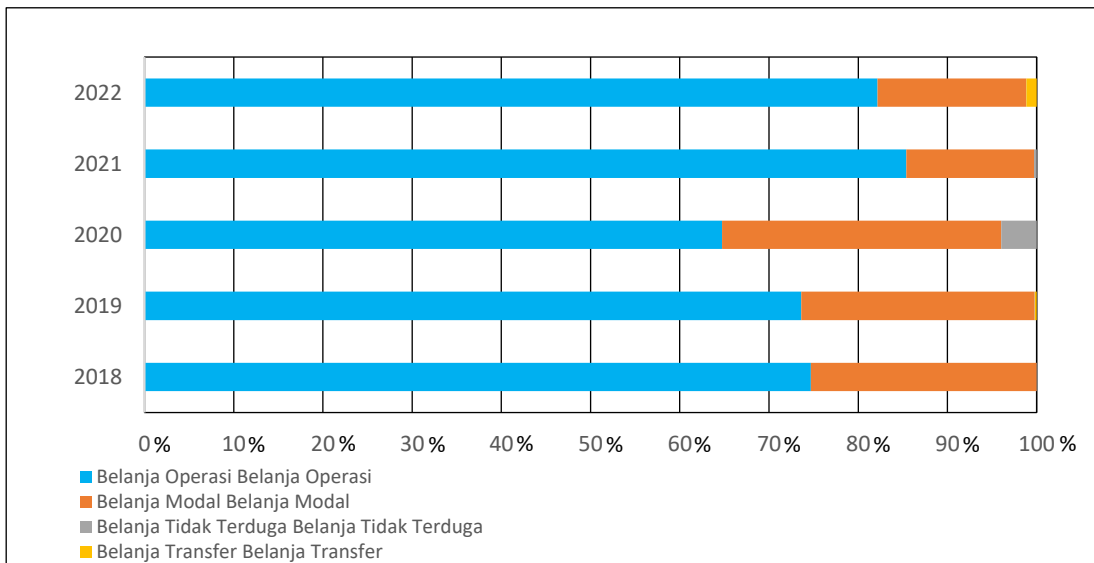
No	Tahun	Belanja Daerah		Pertumbuhan Realisasi (%)
		Target (Rp.)	Realisasi (Rp.)	
1	2018	839.898.354.079,22	703.783.285.315,95	19,15
2	2019	891.197.754.148,88	717.087.566.902,83	1,89
3	2020	883.714.285.381,10	796.660.536.289,97	11,10
4	2021	783.759.843.834,00	650.037.486.729,43	(18,40)
5	2022	837.145.281.505,00	744.072.718.349,66	14,47

Sumber: Badan Keuangan, 2023

Pertumbuhan belanja daerah pada tahun 2018 dibandingkan dengan tahun sebelumnya adalah sebesar Rp113.095.250.512,30 atau 19,15%, tahun 2019 sebesar Rp 13.304.281.586,88 atau 1,89%, tahun 2020 sebesar Rp 79.572.969.387,14 atau 11,10%, tahun 2021 sebesar minus Rp(146.623.049.560,54) atau minus 18,40%, dan tahun 2022 naik sebesar Rp 94.035.231.620,23 atau 14,47%.

Belanja daerah diatas terdiri dari komponen belanja operasi, belanja modal dan belanja tidak terduga dan belanja transfer. Kontribusi realisasi belanja daerah Kota Bukittinggi tertinggi terdapat pada belanja operasi, selanjutnya belanja modal dan diikuti oleh belanja tidak terduga. Kontribusi masing-masing komponen belanja daerah Kota Bukittinggi tahun 2018 sampai dengan 2022 terlihat pada grafik di bawah ini

Grafik 3.13.
Kontribusi Realisasi Komponen Belanja Daerah Kota Bukittinggi Tahun 2018 - 2022

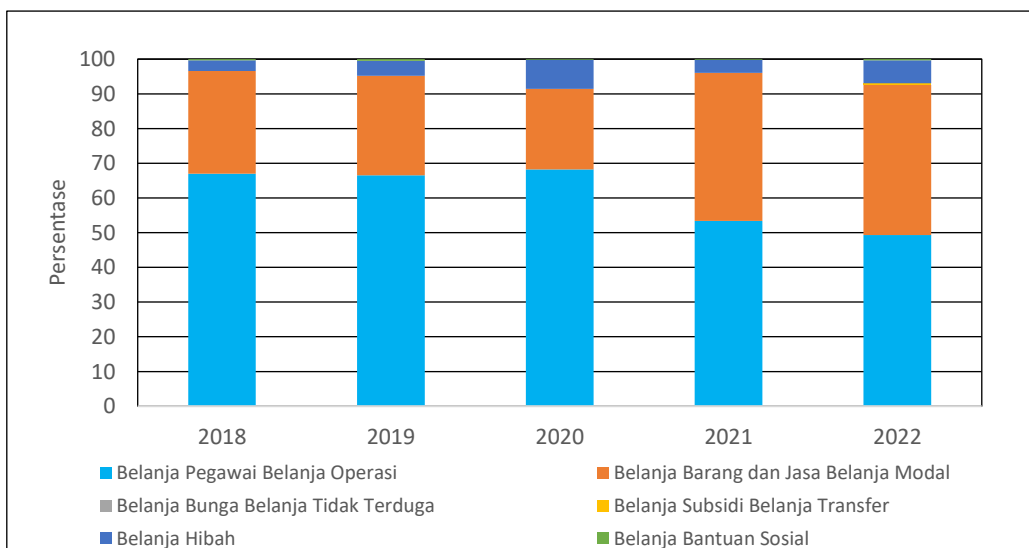


	2018	2019	2020	2021	2022
Belanja Operasi	74,70	73,62	64,75	85,40	82,15
Belanja Modal	25,29	26,16	31,30	14,31	16,67
Belanja Tidak Terduga	0,00	0,01	3,95	0,28	0,04
Belanja Transfer	-	0,20	-	-	1,15

Sumber : Badan Keuangan tahun 2023

Pada grafik di atas dapat disampaikan bahwa belanja terbesar adalah belanja operasi yaitu berkisar antara 64,75% hingga 85,40%, selanjutnya belanja modal berkisar antara 14,31% hingga 31,30%, kemudian belanja tidak terduga berkisar antara 0% hingga 3,95%, dan terakhir belanja transfer berkisar antara 0% hingga 1,15%. Kelompok belanja operasi terdiri dari belanja pegawai, belanja barang dan jasa, belanja bunga, belanja subsidi, belanja hibah dan belanja bantuan sosial. Kontribusi dari jenis belanja tersebut terhadap belanja operasi periode tahun 2018 hingga tahun 2022 disajikan pada grafik di bawah ini.

Grafik 3. 14.
Kontribusi Realisasi Komponen Belanja Operasi Kota Bukittinggi
Tahun 2018 – 2022



	2018	2019	2020	2021	2022
Belanja Pegawai	66,96	66,50	68,21	53,39	49,31
Belanja Barang dan Jasa	29,65	28,68	23,25	42,63	43,28
Belanja Bunga	-	-	-	-	-
Belanja Subsidi	-	-	-	-	0,48
Belanja Hibah	3,07	4,28	8,37	3,79	6,58
Belanja Bantuan Sosial	0,31	0,54	0,17	0,19	0,36

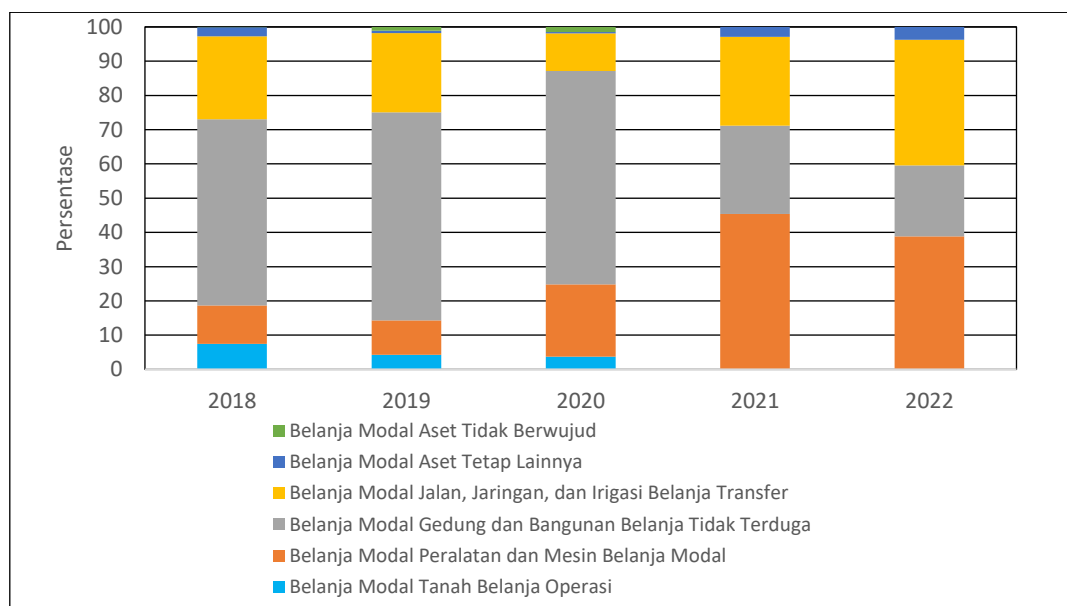
Sumber : Badan Keuangan tahun 2023

Kontribusi terbesar selama tahun 2018 hingga tahun 2022 pada belanja operasi adalah belanja pegawai yang berada pada kisaran 49,31% hingga 68,21%, belanja barang dan jasa berada pada kisaran 23,25% hingga 43,28%, belanja bunga tidak ada anggaran dan realisasi, belanja subsidi berada pada kisaran 0% hingga 0,48%, belanja hibah berada pada kisaran 3,07% hingga 8,37%, dan terakhir adalah belanja bantuan sosial yaitu sebesar 0,17% hingga 0,54%.

Kelompok belanja modal terdiri dari belanja modal tanah, belanja modal peralatan dan mesin, belanja modal gedung dan bangunan, belanja modal jalan, jaringan, dan irigasi, belanja modal aset tetap lainnya, dan belanja modal aset tidak berwujud. Kontribusi dari jenis belanja tersebut terhadap belanja modal periode tahun 2018 hingga tahun 2022 disajikan pada grafik di bawah ini.

Grafik 3.15.

Kontribusi Realisasi Komponen Belanja Modal Kota Bukittinggi Tahun 2018 - 2022



	2018	2019	2020	2021	2022
Belanja Modal Tanah	7,48	4,27	3,76	-	-
Belanja Modal Peralatan dan Mesin	11,22	10,05	21,11	45,39	38,81
Belanja Modal Gedung dan Bangunan	54,34	60,77	62,24	25,74	20,76
Belanja Modal Jalan, Jaringan, dan Irigasi	24,21	23,09	10,97	25,97	36,69
Belanja Modal Aset Tetap Lainnya	2,68	0,73	0,40	2,90	3,74
Belanja Modal Aset Tidak Berwujud	0,07	1,09	1,52	-	-

Sumber : Badan Keuangan tahun 2023

Kontribusi selama tahun 2018 hingga tahun 2022 pada belanja modal adalah belanja modal tanah berada pada kisaran 0% hingga 7,48%, belanja modal peralatan dan mesin berada pada kisaran 10,05% hingga 45,39%, belanja modal gedung dan bangunan berada pada kisaran 20,76% hingga 62,24%, belanja modal jalan, jaringan, dan irigasi berada pada kisaran 10,97% hingga 36,69%, belanja modal aset tetap lainnya berada pada kisaran 0,40% hingga 3,74%, dan belanja modal aset tidak berwujud berada pada kisaran 0% hingga 1,52%. Kelompok belanja tidak terduga hanya terdiri dari jenis belanja tidak terduga. Selama tahun 2018 realisasi belanja tidak terduga adalah Rp16.223.500,00, tahun 2019 sebesar Rp97.094.060,08, tahun 2020 sebesar Rp31.485.489.291,50, tahun 2021 sebesar Rp1.844.107.190,00, dan tahun 2022 sebesar Rp271.437.350,00.

Untuk kelompok belanja belanja transfer hanya terdiri dari jenis belanja bantuan keuangan. Pada rentang waktu tahun 2018 hingga tahun 2022 hanya ada realisasi pada tahun 2019 sebesar Rp1.467.818.668,00 dan tahun 2022 sebesar Rp8.520.000.000,00. Rasio

keuangan adalah alat analisis keuangan organisasi dalam revidi hasil suatu organisasi dengan panduan perbandingan data keuangan yang ada di dalam laporan keuangan, seperti neraca, laporan laba atau rugi, laporan aliran kas. analisis rasio keuangan yang digunakan antara lain rasio lancar, rasio cepat, rasio total hutang, dan rasio hutang terhadap modal. Analisis rasio keuangan dalam rentang periode tahun 2018 hingga tahun 2022 disajikan dalam tabel berikut.

Tabel 3.28
Analisis Rasio Keuangan Pemerintah Daerah Kota Bukittinggi Tahun 2018 - 2022

No	URAIAN	2018	2019	2020	2021	2022
1	Rasio lancar	15,36	46,58	33,86	14,60	14,60
2	Rasio cepat	16,49	50,97	36,18	15,05	15,05
3	Rasio total hutang	0,4580	0,1658	0,2107	0,6060	0,6060
4	Rasio hutang terhadap modal	0,4601	0,1660	0,2190	0,8004	0,8004

Sumber : Badan Keuangan tahun 2023

A. Rasio Likuiditas

1. Rasio lancar (current ratio)

Rasio lancar atau rasio modal kerja atau dalam sering disebut dengan *current ratio* adalah suatu metrik keuangan yang digunakan dengan mengukur uang tunai jangka pendek yang tersedia pada organisasi. Hal ini akan mengukur kemampuan organisasi dalam melunasi kewajiban jangka pendeknya, yaitu mencerminkan kemampuan organisasi dalam menghapus seluruh utangnya yang sedang jatuh tempo dalam kurun waktu satu tahun. Rasio lancar tahun 2017 adalah 28,98, tahun 2018 sebesar 15,36, tahun 2019 sebesar 46,5 tahun 2020 sebesar 33,86 dan tahun 2021 sebesar 14,60.

2. Rasio cepat (quick ratio)

Quick ratio atau biasa disebut rasio cepat atau *acid-test* rasio berfungsi sebagai indikator likuiditas jangka pendek perusahaan, atau kemampuannya untuk memenuhi kewajiban jangka pendeknya. Dengan kata lain, ini menguji seberapa banyak perusahaan memiliki aset untuk melunasi semua kewajibannya. Aset termasuk uang tunai, piutang, investasi jangka pendek, dan persediaan. Rasio cepat menawarkan tes likuiditas perusahaan yang lebih ketat daripada rasio lancar. Rasio cepat tahun 2017 adalah 30,67, tahun 2018 sebesar 16,49, tahun 2019 sebesar 50,97, tahun 2020 sebesar 36,18, dan tahun 2021 sebesar 15,05.

B. Rasio Solvabilitas

Rasio solvabilitas merupakan rasio yang menunjukkan kemampuan daerah untuk memenuhi kewajiban finansialnya baik jangka pendek maupun jangka panjang. Solvable

berarti mempunyai aktiva atau kekayaan yang cukup untuk membayar semua hutangnya, jadi rasio solvabilitas adalah rasio untuk mengukur kemampuan Pemerintah Daerah dalam memenuhi kewajiban jangka panjang. Rasio solvabilitas terdiri atas:

1. Rasio Total Hutang Terhadap Total Aset

Rasio total hutang terhadap total aset menunjukkan seberapa besar pengaruh hutang terhadap aktiva, dimana semakin besar nilainya diartikan semakin besar pula pengaruh hutang terhadap pembiayaan dan menandakan semakin besar resiko yang dihadapi oleh pemerintah daerah. Besar rasio total hutang terhadap total aset pada tahun 2017 sebesar 0,2261, tahun 2018 sebesar 0,4580, tahun 2019 sebesar 0,1658, tahun 2020 sebesar 0,2107, dan tahun 2021 sebesar 0,6060.

2. Rasio Hutang Terhadap Modal

Rasio hutang terhadap modal menunjukkan seberapa perlu hutang jika dibandingkan dengan kemampuan modal yang dimiliki, dimana semakin kecil nilainya berarti semakin mandiri, tidak tergantung pembiayaan dari pihak lain. Rasio hutang terhadap modal pemerintah Daerah Kota Bukittinggi tahun 2017 sebesar 0,2267, tahun 2018 sebesar 0,4601, tahun 2019 sebesar 0,1660, tahun 2020 sebesar 0,2190, dan tahun 2021 sebesar 0,8004.

Sesuai dengan UU 23 tahun 2014 tentang Pemerintah Daerah, Pemerintah Daerah sebagai organisasi sektor publik bertujuan untuk meningkatkan kesejahteraan masyarakat melalui peningkatan pelayanan kepada masyarakat dan peningkatan daya saing daerah. Pada penyelenggaraan tugas pemerintahan tersebut, baik urusan wajib maupun urusan pilihan, pemerintah diberikan kewenangan berupa kebijakan desentralisasi fiskal untuk mengelola seluruh sumber keuangan daerah untuk pencapaian tujuannya secara efektif, efisien dan ekonomis, serta tidak melanggar ketentuan peraturan perundangan yang berlaku. Pemerintah daerah berupaya untuk mewujudkan keseimbangan antara hak daerah berupa perolehanpendapatan daerah dengan kewajiban daerah dalam menyelenggarakan urusan pemerintahan memenuhi kebutuhan masyarakat.

Dalam rangka inilah, pemerintah daerah membutuhkan informasi keuangan daerah yang diperoleh dari Laporan Keuangan Pemerintah Daerah (LKPD). Salah satu komponen dari LKPD adalah Neraca. Neraca adalah laporan yang menyajikan informasi posisi keuangan Pemerintah yaitu aset, utang, dan ekuitas dana pada suatu tanggal tertentu. Selama periode tahun 2018 hingga tahun 2022 posisi neraca Pemerintah Kota Bukittinggi adalah sebagai berikut:

Tabel 3.29
Neraca Kota Bukittinggi Tahun 2018 - 2022

No	Uraian	Tahun				
		2018 (Rp)	2019 (Rp)	2020 (Rp)	2021 (Rp)	2022 (Rp)
1	ASET	1.445.331.498.036,00	1.620.883.912.558,68	1.691.506.943.232,61	2.052.252.906.872,87	2.045.355.031.596,55
2	KEWAJIBAN	6.619.770.671,00	2.686.736.009,00	3.562.600.613,00	11.436.747.898,31	12.332.999.300,92
3	EKUITAS	1.438.711.727.365,00	1.618.197.176.549,68	1.687.944.342.619,61	2.040.816.158.974,56	2.033.022.032.295,63

Sumber: Badan Keuangan, 2023

Dalam rentang periode tahun 2017 hingga tahun 2021 terjadi kenaikan aset sebesar Rp633.018.272.046,75 atau 41,78%, kewajiban mengalami kenaikan Rp9.592.903.629,86 atau 279,95% dan ekuitas mengalami kenaikan sebesar Rp114.864.961.706,76 atau 7,60%. Lebih rinci pertumbuhan neraca digambarkan pada tabel berikut.

Tabel 3.30
Pertumbuhan Komponen Neraca Kota Bukittinggi Tahun 2018 - 2022

No	Uraian	Tahun				
		2018 (%)	2019 (%)	2020 (%)	2021 (%)	2022 (%)
1	ASET	(4,62)	12,15	4,36	27,01	27,01
2	KEWAJIBAN	93,19	(59,41)	32,60	265,45	265,45
3	EKUITAS	(4,84)	12,48	4,31	(3,63)	(3,63)

Sumber: Badan Keuangan, 2023

Rasio ketergantungan keuangan daerah menunjukkan tingkat ketergantungan pemerintah daerah terhadap pemerintah pusat. Rasio ini didapat dengan membandingkan pendapatan transfer dibagi total pendapatan daerah, dimana semakin tinggi rasio ini maka semakin besar tingkat ketergantungan pemerintah daerah terhadap pemerintah pusat. Rasio Ketergantungan Daerah Kota Bukittinggi dari Tahun 2018 sampai dengan 2022 terlihat pada tabel berikut.

Tabel 3.31
Rasio Ketergantungan Daerah Kota Bukittinggi Tahun 2018 - 2022

No	Tahun	Pendapatan Transfer (Rp.)	Pendapatan Daerah (Rp.)	Rasio Ketergantungan Daerah (%)
1	2018	578.916.555.544,00	734.106.696.896,05	78,86
2	2019	607.228.300.285,00	734.106.696.896,05	82,72
3	2020	585.094.336.619,00	689.222.919.606,62	84,89
4	2021	593.750.837.738,00	688.623.475.005,61	86,22
5	2022	593.750.837.738,00	688.623.475.005,61	86,22

Sumber: Badan Keuangan, 2023

Berdasarkan tabel di atas, terlihat bahwa ketergantungan keuangan Pemerintah Kota Bukittinggi terhadap Pemerintah Pusat masih sangat tinggi. Dalam kurun waktu tahun 2017 hingga 2021 Rasio Ketergantungan Daerah Kota Bukittinggi rata-rata masih mendekati 85%. Selain dilihat dari Rasio Ketergantungan Daerah, kemampuan keuangan daerah dalam membiayai penyelenggaraan pemerintahan, pembangunan dan pelayanan kepada masyarakat juga dapat dilihat dari Rasio Kemandirian Keuangan Daerah. Rasio kemandirian daerah ditunjukkan oleh besarnya pendapatan asli daerah dibandingkan dengan pendapatan daerah yang berasal dari Pemerintah Pusat. Semakin tinggi rasio kemandirian mengandung arti bahwa tingkat ketergantungan daerah terhadap Pemerintah Pusat semakin rendah dan demikian pula sebaliknya. Rasio Kemandirian Keuangan Daerah Kota Bukittinggi dari Tahun 2018 sampai dengan 2022 terlihat pada tabel berikut.

Tabel 3.32
Rasio Kemandirian Keuangan Daerah Kota Bukittinggi Tahun 2018 - 2022

No	Tahun	Pendapatan Asli Daerah (Rp.)	Pendapatan Transfer(Rp.)	Rasio Kemandirian Keuangan Daerah (%)
1	2018	101.936.792.226,61	578.916.555.544,00	17,61
2	2019	111.896.596.611,05	607.228.300.285,00	18,43
3	2020	84.087.662.500,62	585.094.336.619,00	14,37
4	2021	91.786.008.737,61	593.750.837.738,00	15,46
5	2022	91.786.008.737,61	593.750.837.738,00	15,46

Sumber: Badan Keuangan, 2023

Rasio kemandirian keuangan daerah selama periode tahun 2017 hingga tahun 2021 berada pada kisaran 14,37% hingga 18,58%. Tingkat kemandirian keuangan ini menunjukkan masih tingginya ketergantungan keuangan terhadap pendapatan transfer terutama transfer dari pemerintah pusat. Tingginya ketergantungan ini didominasi akibat alokasi belanja pegawai dari yang dibiayai oleh pendapatan transfer yakni sebesar 57,22%.

Adapun kontribusi dari masing-masing komponen Pendapatan dan Belanja daerah serta pembiayaan terhadap APBD dalam kurun waktu Tahun 2018-2022 dapat disajikan pada tabel dibawah ini:

Kode Rekening	URAIAN	TAHUN 2018			TAHUN 2019			TAHUN 2020			TAHUN 2021			TAHUN 2022		
		PAGU ANGGARAN	REALISASI	%	PAGU ANGGARAN	REALISASI	%	PAGU ANGGARAN	REALISASI	%	PAGU ANGGARAN	REALISASI	%	PAGU ANGGARAN	REALISASI	%
1	2	3	4	5	6	7	8	9	10	11	12	13	14	15	16	17
6.1.01	Sisa Lebih Perhitungan Anggaran Tahun Sebelumnya	84.419.892.263,22	84.419.892.263,22	100,00	88.590.322.797,88	88.590.322.797,88	100,00	107.773.841.835,10	107.773.841.835,10	100,00	99.386.026.235,00	99.386.026.235,00	100,00	132.987.559.855,00	132.987.559.855,90	100,00
6.1.02	Pencairan Dana Cadangan	40.304.081.783,00	26.154.136.506,00	64,89	53.552.400.871,00	8.530.409.147,00	15,93	84.958.701.060,00	99.049.801.083,33	116,59	26.756.453,00	26.764.151,00	100,03	-	-	-
6.1.03	Hasil Penjualan Kekayaan Daerah yang Dipisahkan	-	-	-	-	-	-	-	-	-	-	-	-	-	-	-
6.1.04	Penerimaan Pinjaman Daerah	-	-	-	-	-	-	-	-	-	-	-	-	-	-	-
6.1.05	Penerimaan Kembali Pemberian Pinjaman Daerah	-	-	-	-	-	-	-	-	-	-	-	-	-	-	-
6.1.06	Penerimaan Pembiayaan Lainnya Sesuai dengan Ketentuan Peraturan PerundangUndangan	-	-	-	-	-	-	-	-	-	-	-	-	-	-	-
	JUMLAH PENERIMAAN PEMBIAYAAN	124.723.974.046,22	110.574.028.769,22	88,65	142.142.723.668,88	97.120.731.944,88	68,33	192.732.542.895,10	206.823.642.918,43	107,31	99.412.782.688,00	99.412.790.386,00	100,00	132.987.559.855,00	132.987.559.855,90	100,00
6.2	Pengeluaran Pembiayaan	5.000.000.000,00	5.000.000.000,00	100,00	-	-	-	-	-	-	-	-	-	10.000.000.000,00	10.000.000.000,00	100,00
6.2.01	Pembentukan Dana Cadangan	-	-	-	-	-	-	-	-	-	-	-	-	-	-	-
6.2.02	Penyertaan Modal Daerah	5.000.000.000,00	5.000.000.000,00	100,00	-	-	-	-	-	-	-	-	-	10.000.000.000,00	10.000.000.000,00	100,00
6.2.03	Pembayaran Cicilan Pokok Utang yang Jatuh Tempo	-	-	-	-	-	-	-	-	-	-	-	-	-	-	-
6.2.04	Pemberian Pinjaman Daerah	-	-	-	-	-	-	-	-	-	-	-	-	-	-	-
6.2.05	Pengeluaran Pembiayaan Lainnya sesuai dengan Ketentuan Peraturan PerundangUndangan	-	-	-	-	-	-	-	-	-	-	-	-	-	-	-
	JUMLAH PENGELUARAN PEMBIAYAAN	5.000.000.000,00	5.000.000.000,00	100,00	-	-	-	-	-	-	-	-	-	10.000.000.000,00	10.000.000.000,00	-

Sumber: Badan Keuangan, 2023

3.2.2. Kebijakan Pendapatan Daerah

Untuk kepentingan penyusunan program kerja pemerintah di masa yang akan datang perlu dilaksanakan proyeksi pendapatan. Proyeksi pendapatan tidak diberlakukan sama untuk seluruh komponen pendapatan. Hal ini dilakukan mengingat karakteristik yang berbeda-beda dari setiap kelompok pendapatan. Penyusunan proyeksi ini dilaksanakan menggunakan dasar pemikiran dan asumsi sebagai berikut :

1. Program pemerintah yang dilaksanakan dalam penanggulangan Covid19 yang dilaksanakan secara komprehensif meliputi kesehatan, ekonomi dan sosial budaya telah menunjukkan pertumbuhan ekonomi yang semakin membaik dibandingkan. Kementerian Keuangan Republik Indonesia memproyeksi pertumbuhan ekonomi tahun 2023 pada kisaran 5 sampai 5,5%.
2. Proyeksi pendapatan asli daerah menggunakan dasar dokumen riset potensi daerah (rispoda). Selain itu pendapatan asli daerah pada periode tahun 2019 digunakan sebagai acuan untuk memprediksi kondisi normal dari pendapatan asli daerah. Dasar pemikirannya adalah pandemik Covid19 dimulai pada tahun 2020. Pertumbuhan pendapatan asli daerah pada periode 2021 juga digunakan sebagai dasar untuk proyeksi pendapatan asli daerah tahun 2023. Selain itu, strategi peningkatan kualitas pelayanan terhadap objek retribusi dan pengembangan kawasan dan daya tarik objek wisata diharapkan dapat meningkatkan PAD Kota Bukittinggi.
3. Pendapatan transfer terdiri dari pendapatan transfer pemerintah pusat dan transfer antar pemerintah daerah. Pendapatan transfer pusat terdiri dari dana transfer umum – dana bagi hasil (DBH), dana transfer umum – dana alokasi umum (DAU), dana transfer khusus – dana alokasi khusus (DAK) fisik, dana transfer khusus – dana alokasi khusus (DAK) nonfisik, dan dana insentif daerah. Proyeksi untuk DBH diperkirakan pertumbuhan sebesar 3%, untuk dana alokasi umum diperkirakan terjadi penurunan sebesar 3% hal ini merujuk penurunan realisasi DAU pada tahun 2020 dan tahun 2021. Dana transfer khusus (DAK) fisik tidak dapat diproyeksikan hal ini disebabkan karakteristik khususnya dan ketidakpastian. Dana transfer khusus – dana alokasi khusus (DAK) non fisik yang diperhitungkan adalah BOS Reguler, TPG PNSD, tamsil guru PNSD, BOP Paud, dan BOP Pendidikan kesetaraan. Bagian terakhir transfer pusat yaitu DID tidak dapat diproyeksikan karena terkait dengan instrumen penilaian yang tidak dapatdiperkirakan hasilnya.
4. Pendapatan transfer antar daerah, yaitu pendapatan dana bagi hasil pajak dari provinsi diperkirakan mengalami kenaikan 3%. Hal ini didukung dengan terjadinya pertumbuhan ekonomi yang semakin baik.

5. Komponen pendapatan yang terakhir yaitu lain-lain pendapatan daerah yang sah digunakan untuk pendapatan hibah, dana darurat, dan lain-lain pendapatan sesuai dengan ketentuan peraturan perundangan-undangan diproyeksi tidak ada pada tahun 2023 dan tahun 2024.

Rincian realisasi pendapatan tahun 2021 dan 2022 beserta proyeksi pendapatan tahun 2023 sampai dengan tahun 2025 dapat dilihat pada tabel dibawah ini.

Tabel 3.34
Realisasi dan Proyeksi/Target Pendapatan Daerah Kota Bukittinggi
Tahun 2021 - 2025

Rek	Uraian	Jumlah				
		Realisasi Th 2021	Realisasi Th 2022	Proyeksi/ Target pada Th 2023	Proyeksi/ Target Th 2024	Proyeksi/ Target Th 2025
(1)	(2)	(4)	(5)	(6)	(7)	(7)
4	PENDAPATAN DAERAH	688.623.475.005,61	717.647.532.987,00	639.822.332.029,52	733.649.790.000	743.319.020.000
4.1.	Pendapatan Asli Daerah	91.786.008.737,61	139.976.857.262,00	136.898.567.264,36	153.796.260.000	154.646.260.000
4.1.01	Pajak Daerah	40.765.025.893,00	50.549.852.262,00	50.851.590.749,52	47.235.500.000	48.085.500.000
4.1.02	Retribusi Daerah	27.401.880.331,00	55.190.619.000,00	52.826.412.684,00	29.831.560.000	29.245.060.000
4.1.03	Hasil pengelolaan kekayaan Daerah Yang Dipisahkan	5.482.031.608,00	7.505.000.000,00	7.505.000.000,00	6.388.990.000	6.388.990.000
4.1.04	Lain-Lain PAD yang sah	18.137.070.905,61	26.731.386.000,00	25.715.563.830,84	70.340.210.000	70.926.710.000
4.2.	Pendapatan Transfer	593.750.837.738,00	577.670.675.725,00	502.923.764.765,16	579.853.530.000	588.672.760.000
4.2.01	Pendapatan Transfer Pemerintah Pusat	561.075.580.504,00	547.804.286.317,00	470.748.246.084,00	555.567.320.000	563.900.830.000
4.2.02	Pendapatan Transfer Pemerintah Daerah	32.675.257.234,00	29.866.389.408,00	32.175.518.681,16	24.286.210.000	24.771.930.000
4.3.	Lain-Lain Pendapatan Daerah yang Sah	3.086.628.530,00	-	-	-	-
4.3.01	Pendapatan Hibah	-	-	-	-	-
4.3.02	Dana Darurat	-	-	-	-	-
4.3.03	Lain-lain Pendapatan Sesuai dengan Ketentuan Peraturan Perundang-Undangan	3.086.628.530,00	-	-	-	-

Sumber: Badan Keuangan Kota Bukittinggi, 2023

3.2.3. Kebijakan Belanja Daerah

Kebijakan-kebijakan belanja daerah tidak terlepas dari kebijakan penganggaran untuk mencapai sasaran pembangunan daerah. Dengan berpedoman pada prinsip-prinsip penganggaran, belanja daerah Tahun Anggaran 2024 masih disusun dengan pendekatan anggaran kinerja yang berorientasi pada pencapaian hasil dari input yang direncanakan, dengan memperhatikan prestasi kerja setiap satuan kerja perangkat daerah dalam pelaksanaan tugas pokok dan fungsinya.

Penentuan besaran belanja yang dianggarkan mengacu pada prioritas utama pembangunan daerah, serta prinsip efisiensi dan efektivitas anggaran yang mengarahkan bahwa penyediaan anggaran dan penghematan sesuai dengan skala prioritas. Adapun Kebijakan belanja daerah Tahun Anggaran 2024 dilakukan melalui pengaturan pola pembelanjaan, antara lain :

- 1) Alokasi anggaran yang memadai untuk penanganan pandemi covid 19 dengan prioritas :
 - a. Penanganan kesehatan dan hal lain terkait kesehatan;
 - b. Penanganan dampak ekonomi terutama menjaga agar dunia usaha daerah masing-masing tetap hidup
 - c. Penyediaan jaring pengaman sosial/ social safety net.
 - d. Penerapan adaptasi kebiasaan baru produktif dan aman dari Virus Corona.
- 2) Peningkatan pelayanan dasar, pendidikan, kesehatan, fasilitas sosial dan fasilitas umum yang layak serta mengembangkan sistem jaminan sosial;
- 3) Dalam rangka peningkatan daya beli masyarakat serta pengendalian inflasi daerah maka perlu dilakukan kebijakan ketahanan pangan dan ketersediaan pasokan pangan;
- 4) Anggaran belanja akan diarahkan sektor pemberdayaan Kelompok UKM, perdagangan dan perindustrian yang menopang laju pertumbuhan ekonomi dengan didukung pembangunan infrastruktur;
- 5) Untuk menjaga daya dukung dan daya tampung lingkungan, Pemerintah Daerah mengarahkan anggaran pada kegiatan-kegiatan pengurangan pencemaran lingkungan, pencapaian target kawasan lindung, mitigasi bencana, pengendalian alih fungsi lahan dan pengendalian eksploitasi yang berlebihan terhadap sumber daya alam;
- 6) Kegiatan yang orientasinya terhadap pemenuhan anggaran belanja tetap (*fixed cost*) dan pemenuhan program/kegiatan yang berorientasi kepada standar pelayanan minimal (SPM);
- 7) Pelaksanaan urusan pemerintahan Kota Bukittinggi yang terdiri atas urusan wajib dan urusan pilihan, serta pelaksanaan tugas pokok dan fungsi Perangkat Daerah;
- 8) Dalam rangka meningkatkan kapasitas dan kapabilitas serta peningkatan pengendalian dan pengawasan penyelenggaraan pemerintah daerah perlu dialokasikan dana penunjang yang tetap berorientasi pada *outcomes* sesuai anggaran kinerja pembangunan;
- 9) Kebijakan untuk belanja operasi meliputi hal-hal sebagai berikut:
 - a. Mengalokasikan belanja pegawai yang merupakan belanja kompensasi, dalam bentuk gaji dan tunjangan serta pemberian insentif kepada Aparatur Sipil Negara yang ditetapkan sesuai dengan ketentuan peraturan perundang-undangan.

- b. Mengalokasikan belanja subsidi yang digunakan untuk menganggarkan bantuan biaya produksi kepada perusahaan/ lembaga tertentu agar harga jual produksi dan jasa yang dihasilkan dapat terjangkau oleh masyarakat banyak.
- c. Mengalokasikan belanja bantuan sosial yang digunakan untuk menganggarkan pemberian bantuan dalam bentuk uang dan/atau barang kepada masyarakat yang bertujuan untuk peningkatan kesejahteraan masyarakat.
- d. Mengalokasikan belanja hibah yang digunakan untuk menganggarkan pemberian hibah dalam bentuk uang, barang dan/atau jasa kepada pemerintah pusat, pemerintah daerah lainnya, Badan Usaha Milik Negara atau BUMD dan/atau Badan, Lembaga, dan Organisasi Kemasyarakatan yang berbadan hukum Indonesia yang secara spesifik telah ditetapkan peruntukannya. Secara khusus untuk tahun 2023 dan 2024 alokasi anggaran hibah juga disediakan untuk penyelenggaraan pemilu dan pilkada.
- e. Mengalokasikan belanja tidak terduga yang merupakan belanja untuk kegiatan yang sifatnya tidak biasa atau tidak diharapkan berulang seperti penanggulangan bencana alam dan bencana sosial yang tidak diperkirakan sebelumnya, termasuk pengembalian atas kelebihan penerimaan daerah tahun-tahun sebelumnya yang telah ditutup.
- f. Program dan Kegiatan yang diajukan oleh Perangkat Daerah harus jelas *output* dan *outcomenya*.
- g. Program dan Kegiatan yang dananya bersumber dari DAK harus jelas Juklak dan Juknisnya, sehingga dalam pelaksanaannya dapat berjalan sesuai ketentuan yang berlaku.
- h. Penganggaran belanja modal yang merupakan salah satu komponen belanja langsung penganggarnya harus jelas dan mengacu kepada Rencana Kebutuhan Barang Milik Daerah.
- i. Perangkat Daerah dalam mengajukan program dan kegiatan harus mengutamakan program yang wajib dan mengikat serta prioritas utama.
- j. Belanja tidak langsung lainnya untuk belanja hibah, belanja sosial, dan belanja bantuan, serta belanja tidak terduga disesuaikan dan diperhitungkan berdasarkan ketersediaan dana dan kebutuhan belanja langsung.

Berdasarkan hasil analisis dan perkiraan sumber-sumber pendapatan daerah dan realisasi serta proyeksi pendapatan daerah dalam 3 (tiga) tahun terakhir, arah kebijakan yang terkait dengan belanja daerah selanjutnya dituangkan dalam tabel sebagai berikut:

Tabel 3.35
Realisasi Belanja Daerah Tahun 2021 s.d 2022 dan Proyeksi Belanja Daerah
Tahun 2023 - 2025

No	Uraian	Jumlah				
		Realisasi Tahun 2021	Realisasi Tahun 2022	Proyeksi/ Target pada Tahun 2023	Proyeksi/ Target pada Tahun 2024	Proyeksi/ Target pada Tahun 2025
1	2	3	4	5	6	7
5	BELANJA DAERAH	650.037.486.729,43	842.475.552.719,00	656.671.843.083,90	688.958.929.378,63	688.958.929.378,63
5.1.	Belanja Operasi	555.154.744.426,11	644.478.069.153,00	562.646.632.627,00	592.380.033.276,00	592.380.033.276,00
5.1.01	Belanja Pegawai	296.369.653.565,25	318.163.326.162,00	324.526.592.690,00	340.482.839.654,00	340.482.839.654,00
5.1.02	Belanja Barangdan Jasa	236.689.663.677,43	282.737.745.465,00	190.381.369.909,00	199.741.996.200,00	199.741.996.200,00
5.1.03	Belanja Bunga	-	-	-	-	-
5.1.04	Belanja Subsidi	-	1.575.000.000,00	-	-	-
5.1.05	Belanja Hibah	21.015.427.183,43	38.916.997.526,00	45.334.051.130,00	49.632.348.790,00	49.632.348.790,00
5.1.06	Belanja BantuanSosial	1.080.000.000,00	3.085.000.000,00	2.404.618.898,00	2.522.848.632,00	2.522.848.632,00
5.1.07	Belanja Bantuan Keuangan	-	-	-	-	-
5.2.	Belanja Modal	93.038.635.113,32	173.660.159.826,00	68.701.020.530,90	72.078.896.102,63	72.078.896.102,63
5.2.01	Belanja ModalTanah	-	200.000.000,00	-	-	-
5.2.02	Belanja ModalPeralatan dan Mesin	42.231.774.799,80	47.903.216.756,00	22.835.024.359,00	23.957.771.450,00	23.957.771.450,00
5.2.03	Belanja Modal Gedung danBangunan	23.949.425.057,52	67.127.577.909,00	22.322.931.110,90	23.420.499.722,63	23.420.499.722,63
5.2.04	Belanja Modal Jalan, Jaringan, dan Irigasi	24.162.072.116,00	53.954.508.161,00	22.055.115.074,00	23.139.515.769,00	23.139.515.769,00
5.2.05	Belanja ModalAset Tetap Lainnya	2.695.363.140,00	4.474.857.000,00	1.487.949.987,00	1.561.109.161,00	1.561.109.161,00
5.2.06	Belanja Modal Aset Tidak Berwujud	-	-	-	-	-
5.3.	Belanja Tidak Terduga	1.844.107.190,00	15.070.657.073,00	15.824.189.926,00	15.000.000.000,00	15.000.000.000,00
5.3.1	Belanja Tidak Terduga	1.844.107.190,00	15.070.657.073,00	15.824.189.926,00	15.000.000.000,00	15.000.000.000,00
5.4.	Belanja Transfer	-	9.266.666.667,00	9.500.000.000,00	9.500.000.000,00	9.500.000.000,00
5.4.1	Belanja BagiHasil	-	-	-	-	-
5.4.1	Belanja Bantuan Keuangan	-	9.266.666.667,00	9.500.000.000,00	9.500.000.000,00	9.500.000.000,00

Sumber: Badan Keuangan Kota Bukittinggi, 2023

3.2.4. Kebijakan Pembiayaan Daerah

Pembiayaan adalah seluruh transaksi keuangan pemerintah, baik yang berasal dari penerimaan daerah maupun pengeluaran daerah, yang perlu dibayar atau yang akan diterima kembali, yang dalam penganggaran pemerintah terutama dimaksudkan untuk menutup defisit dan/ atau memanfaatkan surplus anggaran. Penerimaan pembiayaan antara lain dapat berasal dari pencairan sisa lebih perhitungan tahun yang lalu, dari pinjaman, dan dari hasil divestasi. Sementara, pengeluaran pembiayaan antara lain dapat digunakan untuk pembayaran kembali pokok pinjaman, pemberian pinjaman kepada entitas lain, dan penyertaan modal oleh pemerintah.

Defisit atau surplus terjadi apabila ada selisih antara Anggaran Pendapatan Daerah dan Belanja Daerah. Pembiayaan disediakan untuk menganggarkan setiap penerimaan yang perlu dibayar kembali dan/atau pengeluaran yang akan diterima kembali, baik pada tahun anggaran yang bersangkutan maupun pada tahun-tahun anggaran berikutnya.

1. Penerimaan pembiayaan merupakan transaksi keuangan yang dimaksudkan untuk menutupi defisit anggaran yang disebabkan oleh lebih besarnya belanja daerah dibanding dengan pendapatan yang diperoleh. Kebijakan penerimaan pembiayaan mencakup:
2. Sisa Lebih Perhitungan Anggaran Tahun Anggaran Sebelumnya (SiLPA);
3. Pencairan Dana Cadangan;
4. Hasil Penjualan Kekayaan Daerah Yang Dipisahkan;
5. Penerimaan Pinjaman Daerah;
6. Penerimaan Kembali Pemberian Pinjaman;
7. Penerimaan Piutang Daerah; dan
8. Penerimaan Kembali Investasi Dana Bergulir.

Pembiayaan disediakan untuk menganggarkan setiap penerimaan yang perlu dibayar kembali dan/atau pengeluaran yang akan diterima kembali, baik pada tahun anggaran yang bersangkutan maupun pada tahun-tahun anggaran berikutnya. Kebijakan pengeluaran pembiayaan dapat ditempuh melalui:

1. Pembentukan dana cadangan;
2. Penyertaan modal /investasi pemerintah daerah;
3. Pembayaran pokok utang; dan
4. Pemberian pinjaman daerah;

Kebijakan Penerimaan Pembiayaan Daerah di Kota Bukittinggi Tahun 2023 yaitu :

1. Penerimaan pembiayaan diproyeksikan dari Sisa Lebih Perhitungan Anggaran tahun sebelumnya (SiLPA). Besaran silpa untuk tahun 2023 diproyeksikan sebesar 2% dari belanja tahun 2022, sedangkan untuk tahun 2024 diproyeksikan sebesar 5%.

2. Pengeluaran pembiayaan proyeksikan tidak ada pada tahun 2023 dan tahun 2024.

Perkembangan penerimaan pembiayaan daerah Kota Bukittinggi pada tahun 2020 sampai dengan 2021 serta Proyeksi 2022, 2023 dan 2024 dapat dilihat pada tabel berikut:

Tabel 3.36
Realisasi Pembiayaan Daerah Tahun 2021 -. 2022 dan Proyeksi/Target
Tahun 2023 - 2025

No	Uraian	Jumlah				
		Realisasi Th 2021	Proyeksi/Targetpada Th 2022	Proyeksi/Target pada Th 2023	Proyeksi/Target pada Th 2024	Proyeksi/Target pada Th 2024
1	2	3	4	5	6	6
6	PEMBIAYAAN DAERAH	99.412.790.386,00	124.828.019.732,00	77.322.187.688,46	32.833.592.154,20	32.833.592.154,20
6.1.	Penerimaan Pembiayaan Daerah	99.412.790.386,00	134.828.019.732,00	77.322.187.688,46	32.833.592.154,20	32.833.592.154,20
6.1.01	SilpaTahun Sebelumnya	99.386.026.235,00	134.828.019.732,00	77.322.187.688,46	32.833.592.154,20	32.833.592.154,20
6.1.02	Pencairan Dana Cadangan	26.764.151,00	-	-	-	-
6.2.	Pengeluaran Pembiayaan Daerah	-	10.000.000.000,00	-	-	-
6.2.01	Pembentukan Dana Cadangan	-	-	-	-	-
6.2.02	Penyertaan Modal	-	10.000.000.000,00	-	-	-

Sumber: Badan Keuangan Kota Bukittinggi, 2023

BAB IV

SASARAN DAN PRIORITAS PEMBANGUNAN DAERAH

Sasaran dan prioritas pembangunan daerah dirumuskan sebagai langkah intervensi yang harus dilakukan dalam mencapai target kinerja pembangunan, menyelesaikan permasalahan daerah dan meningkatkan kualitas layanan publik. Tujuan dan sasaran adalah tahap perumusan sasaran strategis yang menunjukkan tingkat prioritas tertinggi dalam perencanaan pembangunan jangka menengah daerah yang selanjutnya akan menjadi dasar penyusunan arsitektur kinerja pembangunan daerah secara keseluruhan.

Tujuan dan Sasaran Pembangunan Daerah harus terarah dan mengacu kepada visi dan misi yang dijabarkan dalam RPJMD. Perumusan sasaran dan prioritas pembangunan daerah Kota Bukittinggi Tahun 2024 dilakukan berdasarkan analisis terhadap hasil evaluasi pelaksanaan RKPD tahun 2022 dan evaluasi tahun berjalan RKPD 2023 sebagai tahun kedua RPJMD Kota Bukittinggi Tahun 2021-2026. Analisis ini berkaitan dengan identifikasi isu strategis dan permasalahan di tingkat daerah merujuk kepada capaian terhadap target yang telah ditetapkan ataupun kemungkinan pencapaian target sampai akhir tahun 2023. Begitu juga halnya dengan isu strategis nasional, kerangka ekonomi makro daerah beserta kerangka pendanaan.

Perumusan Sasaran dan prioritas pembangunan daerah juga berangkat dari analisis terhadap pencapaian kinerja kota yang diturunkan ke tiap-tiap SKPD sesuai bidang urusan, tugas pokok dan fungsi serta kewenangannya. Rumusan dan usulan tiap-tiap SKPD dilakukan secara selektif dengan mempertimbangkan; relevansi dan keterkaitannya terhadap pencapaian prioritas nasional, provinsi, visi dan misi kota yang termaktub dalam RPJPD Kota Bukittinggi Tahun 2006-2025, serta isu strategis daerah lainnya. Analisis ini juga dikaitkan dengan visi misi serta program prioritas Walikota dan Wakil Walikota Bukittinggi terpilih pada Pemilihan Umum Kepala Daerah Serentak Tahun 2020, sehingga segera dapat diimplementasikan sebagai tahun pertama RPJMD Kota Bukittinggi Tahun 2021-2026 yang akan ditetapkan dengan Peraturan Daerah Kota Bukittinggi sesuai mekanisme yang diatur dalam peraturan perundang-undangan yang berlaku.

4.1. Tujuan dan Sasaran Pembangunan

4.1.1. Arah kebijakan Pembangunan Nasional Tahun 2024

Arah kebijakan pembangunan nasional merupakan pedoman untuk merumuskan prioritas dan sasaran pembangunan daerah serta rencana program, kegiatan, subkegiatan pembangunan daerah yang dilakukan melalui pendekatan politik, teknokratik, partisipatif, *bottom up* dan *top down*. Keberhasilan pembangunan nasional adalah keberhasilan dari

pencapaian semua sasaran dan prioritas serta program, kegiatan, subkegiatan pembangunan daerah yang ditetapkan dalam RKPD dan dilaksanakan secara nyata oleh semua pemangku kepentingan.

Sesuai dengan Tema RKP Tahun 2024: “Mempercepat Transformasi Ekonomi yang Inklusif dan Berkelanjutan”, pembangunan nasional diarahkan pada 8 (delapan) arah kebijakan beserta strategi masing-masingnya sebagaimana gambar berikut.

Gambar 4.1.
Strategi dan Arah Kebijakan Nasional Tahun 2024

 <p>Pengurangan Kemiskinan dan Penghapusan Kemiskinan Ekstrem</p> <ul style="list-style-type: none"> ▶ Memanfaatkan dan memutakhirkan data Registrasi Sosial Ekonomi (Regsosek) untuk peningkatan akurasi program perlindungan sosial ▶ Konvergensi pelaksanaan program-program perlindungan sosial ▶ Intervensi kolaboratif untuk penanggulangan kemiskinan ▶ Peningkatan kesejahteraan petani dan nelayan ▶ Peningkatan kualitas konsumsi pangan 	 <p>Pembangunan Rendah Karbon dan Transisi Energi</p> <ul style="list-style-type: none"> ▶ Melaksanakan pembangunan rendah karbon di lima sektor prioritas (energi berkelanjutan, pengelolaan lahan berkelanjutan, industri hijau, pengelolaan limbah dan ekonomi sirkular, serta karbon biru dan pesisir). ▶ Konservasi lahan produktif ▶ Memperkuat transisi energi melalui pemerataan akses energi berkeadilan ▶ Meningkatkan layanan tenaga listrik yang merata, berkualitas, berkelanjutan dan berkeadilan, serta perluasan pemanfaatan
 <p>Peningkatan Kualitas Pelayanan Pendidikan dan Kesehatan</p> <ul style="list-style-type: none"> ▶ Memperkuat penyelenggaraan tata kelola kependudukan ▶ Reformasi sistem perlindungan sosial ▶ Meningkatkan pelayanan kesehatan menuju cakupan kesehatan semesta ▶ Meningkatkan pemerataan layanan pendidikan berkualitas ▶ Meningkatkan kualitas anak, perempuan, dan pemuda ▶ Meningkatkan produktivitas dan daya saing 	 <p>Percepatan Pembangunan Infrastruktur Dasar dan Konektivitas</p> <ul style="list-style-type: none"> ▶ Meningkatkan akses rumah tangga terhadap perumahan dan permukiman layak huni dan aman, dalam konteks pencegahan maupun pengentasan permukiman kumuh ▶ Meningkatkan ketahanan air di tingkat wilayah sungai melalui penerapan pendekatan Simpan Air, Jaga Air, dan Hemat air. ▶ Meningkatkan sinergi dan kolaborasi pengelolaan sumber daya air dengan berbagai agenda pembangunan ekonomi dan meningkatkan ketahanan kebencanaan di setiap wilayah. ▶ Meningkatkan SDM, sarana dan prasarana layanan keselamatan dan keamanan transportasi ▶ Meningkatkan konektivitas untuk mendukung kegiatan ekonomi dan aksesibilitas menuju pusat pelayanan dasar dan daerah 3TP (Tertinggal, Terluar, Terdepan, dan Pebatasan)
 <p>Revitalisasi Industri dan Penguatan Riset Terapan</p> <ul style="list-style-type: none"> ▶ Meningkatkan daya saing dan kompleksitas industri yang didukung percepatan hilirisasi dan penguatan rantai pasok ▶ Menyediakan iklim yang Kondusif dalam Penyusunan Riset Nasional 	 <p>Percepatan Pembangunan Ibu Kota Nusantara</p> <ul style="list-style-type: none"> ▶ Membangun gedung pemerintahan dan hunian ▶ Membangun infrastruktur utama
 <p>Penguatan Daya Saing Usaha</p> <ul style="list-style-type: none"> ▶ Meningkatkan Kualitas Teknologi Informasi ▶ Meningkatkan Nilai Tambah dan Daya Saing Ekonomi ▶ Mewujudkan Investasi yang Berkualitas melalui Penciptaan Iklim Investasi yang Ramah dan Kondusif ▶ Meningkatkan Daya Saing UMKM dan Koperasi ▶ Meningkatkan modernisasi dan penerapan korporasi untuk daya saing pertanian dan kelautan perikanan 	 <p>Pelaksanaan Pemilu 2024</p> <ul style="list-style-type: none"> ▶ Mendorong terwujudnya tahapan Pemilu/Pemilihan sesuai jadwal ▶ Meningkatkan kualitas penyelenggaraan kepemiluan ▶ Mengamankan penyelenggaraan pemilu tahun 2024 ▶ Mendukung penyelenggaraan Pemilu di luar negeri

Sumber : Rancangan RKP Tahun 2024

4.1.2. Prioritas Nasional Tahun 2024

Arah kebijakan dan strategi pembangunan nasional tahun 2024 selanjutnya dituangkan ke dalam tujuh Prioritas Nasional (PN) RKP Tahun 2024. Tujuh PN merupakan Agenda Pembangunan yang termuat dalam RPJMN Tahun 2020–2024 dan tetap dipertahankan pada RKP Tahun 2024 sebagai pelaksanaan kerangka tema, arah kebijakan, dan strategi pembangunan. Hal ini bertujuan untuk menjaga kesinambungan pembangunan serta mengoptimalkan efektivitas pengendalian pencapaian sasaran pembangunan jangka menengah. Ketujuh PN RKP Tahun 2024 adalah sebagai berikut :

1. **Memperkuat Ketahanan Ekonomi untuk Pertumbuhan yang Berkualitas dan Berkeadilan :** Prioritas Nasional 1 diarahkan untuk mempercepat transformasi ekonomi yang inklusif dan berkelanjutan. Pelaksanaannya difokuskan pada sektor energi, pertanian, perikanan dan kelautan, UMKM, industri pengolahan, dan pariwisata, didukung penguatan reformasi fiskal, dan sistem keuangan; peningkatan kualitas investasi, ekspor dan partisipasi dalam rantai produksi global; perbaikan sistem logistik; digitalisasi, dan ekonomi hijau.
2. **Mengembangkan Wilayah untuk Mengurangi Kesenjangan dan Menjamin Pemerataan :** Pengembangan wilayah untuk mengurangi kesenjangan dan menjamin pemerataan pada tahun 2024 diarahkan pada upaya mempercepat transformasi sosial dan ekonomi, memperkuat rantai produksi dan rantai nilai di tingkat wilayah, memperkuat integrasi perekonomian domestik dan meningkatkan kualitas pelayanan dasar, serta meningkatkan sinergi pemanfaatan ruang wilayah
3. **Meningkatkan Sumber Daya Manusia Berkualitas dan Berdaya Saing :** Pembangunan SDM berkualitas dan berdaya saing merupakan salah satu modal dalam percepatan transformasi ekonomi yang inklusif dan berkelanjutan. Pembangunan SDM tahun 2024 akan difokuskan pada percepatan pencapaian target RPJMN Tahun 2024 melalui keberlanjutan reformasi sistem kesehatan nasional, percepatan penurunan kematian ibu dan stunting, percepatan pemulihan pembelajaran, reformasi pendidikan keterampilan, dan reformasi sistem perlindungan sosial.
4. **Revolusi Mental dan Pembangunan Kebudayaan :** Revolusi Mental dan Pembangunan Kebudayaan telah menjadi instrumen penting untuk membentuk karakter dan sikap mental manusia Indonesia melalui internalisasi nilai-nilai esensial yaitu integritas, etos kerja, dan gotong royong. Revolusi Mental dan Pembangunan Kebudayaan mampu mendayagunakan kearifan lokal sebagai modal dasar untuk mewujudkan bangsa yang maju, berdaulat, mandiri, dan berkepribadian.
5. **Memperkuat Infrastruktur untuk Mendukung Pengembangan Ekonomi dan Pelayanan**

Dasar : Pembangunan infrastruktur tahun 2024 difokuskan sebagai pilar pendukung percepatan transformasi ekonomi yang inklusif dan berkelanjutan. Percepatan pembangunan infrastruktur dasar dan konektivitas memiliki peran penting dalam mewujudkan upaya transformasi ekonomi tersebut.

6. Membangun Lingkungan Hidup, Meningkatkan Ketahanan Bencana dan Perubahan Iklim : Membangun lingkungan hidup, meningkatkan ketahanan terhadap bencana dan upaya mengantisipasi perubahan iklim pada tahun 2024 difokuskan untuk meningkatkan kualitas kehidupan masyarakat melalui pelestarian lingkungan hidup, pencegahan kerusakan sumber daya alam, pengurangan risiko dan tangguh bencana, guna menopang produktivitas menuju transformasi ekonomi hijau yang inklusif dan berkelanjutan.
7. Memperkuat Stabilitas Polhukhankam dan Transformasi Pelayanan Publik : Pembangunan bidang politik, hukum, pertahanan, dan keamanan diarahkan pada upaya mempercepat transformasi ekonomi yang inklusif dan berkelanjutan. Upaya dilakukan melalui perbaikan sistem hukum untuk mendorong kemudahan berusaha dan optimalisasi diplomasi ekonomi melalui penguatan kerja sama bilateral, regional, maupun global, termasuk kerja sama pembangunan internasional. Percepatan transformasi ekonomi juga didukung dengan penyelenggaraan pertahanan dan keamanan yang responsif, penguatan pengawasan sistem merit dan netralitas ASN, pemindahan ASN ke IKN, serta fokus pada peningkatan kualitas demokrasi khususnya dalam penyelenggaraan Pemilu dan Pemilihan Serentak.

4.1.3. Tujuan dan Sasaran Pembangunan Provinsi Sumatera Barat Tahun 2024

Arah kebijakan pembangunan tahun 2024 disesuaikan dengan Visi dan Misi RPJMD 2021-2026 yang tetap difokuskan kepada peningkatan kualitas Sumber Daya Manusia sebagai hasil akhir pelaksanaan Visi RPJMD 2021—2026, namun demikian arah kebijakan dan prioritas pembangunan daerah tahun 2024 juga adaptif dan responsif terhadap dampak pandemi Covid 19 sekaligus juga mendukung pencapaian Tema RKP dalam rangka Peningkatan Produktivitas untuk Transformasi Ekonomi yang Inklusif dan Berkelanjutan, yang juga menjadi penekanan dalam penentuan arah kebijakan dan prioritas pembangunan daerah tahun 2024.

Arah kebijakan pembangunan daerah tahun 2024 akan difokuskan pada peningkatan produktivitas melalui sektor strategis daerah, yakni kepada sektor pertanian (lima subsektor pertanian), industri pengolahan (Perdagangan, UMKM dan Industri Kecil Menengah), dan akomodasi makan-minum (pariwisata). Ketiga sektor strategis ini juga tergambar dalam program unggulan yang sudah ditetapkan dalam RPJMD Provinsi Sumatera Barat Tahun 2021-2026, dan sangat perlu dijaga peningkatan momentum produktivitasnya.

Namun demikian, tema pembangunan RKPD Tahun 2024 tetap dilaksanakan dalam bingkai Prioritas Pembangunan yang merupakan penterjemahan Misi sesuai dengan RPMD Provinsi Sumatera Barat Tahun 2021-2026. Adapun Prioritas Pembangunan RKPD Tahun 2024 dan arah kebijakan pembangunan pada masing-masing Prioritas yakni sebagai berikut.

1. Meningkatkan Kualitas Sumber Daya Manusia yang Sehat, Berpengetahuan, Terampil dan Berdaya Saing, arah kebijakan pada prioritas pembangunan ini pada Tahun 2024 difokuskan pada:
 - a) Efektifitas dan efisiensi pemanfaatan alokasi anggaran Pendidikan dan kesehatan
 - b) Pemenuhan terhadap pencapaian Imunisasi Dasar dengan melakukan kampanye dan edukasi kepada keluarga kelompok sasaran.
 - c) Kampanye Gerakan Masyarakat Hidup Sehat (Germas) kepada seluruh masyarakat pada semua kelompok umur
 - d) Meningkatkan akses dan pemerataan Pendidikan dengan pembangunan Unit Sekolah Baru (USB) serta pembangunan Ruang Kelas Baru (RKB) SMA/SMK/SLB
 - e) Pemenuhan terhadap capaian SPM bidang Pendidikan dan Kesehatan serta Sosial
 - f) Percepatan penurunan prevalensi stunting melalui pelaksanaan Aksi Konvergensi dengan melibatkan semua pihak secara intensif dan berkelanjutan serta peningkatan komitmen Pemerintah daerah, desa dan nagari.
 - g) Fokus pada intervensi gizi spesifik yang ditujukan untuk menjangkau semua sasaran prioritas yakni Ibu hamil dan Ibu menyusui dan anak 0 – 23 bulan serta Intervensi gizi sensitif yang ditujukan pada sasaran penting yakni Remaja putri dan wanita usia subur, dan Anak berusia 24-59 guna pencegahan balita stunting
 - h) Melakukan Intervensi gizi sensitif yang ditujukan pada kelompok umum yakni keluarga dan masyarakat umum dalam penanganan stunting.
 - i) Meningkatkan kualitas dan keterampilan Angkatan Kerja terutama berpendidikan menengah keatas
 - j) Meningkatkan hasil penelitian yang berorientasi pada kebijakan strategis daerah

2. Meningkatkan tata kehidupan sosial kemasyarakatan berdasarkan falsafah *Adat Basandi Syarak–Syarak Basandi Kitabullah*. Arah kebijakan pada prioritas pembangunan ini pada Tahun 2024 difokuskan pada:
 - a) Pemenuhan terhadap capaian SPM bidang Trantimbumlinmas (Subbidang Trantib dan Damkar)
 - b) Meningkatkan perlindungan, pengembangan, pemanfaatan dan pembinaan objek Pemajuan Kebudayaan terutama dalam penciptaan aktivitas ekonomi sebagai

bagian dari pemanfaatan Objek Pemajuan kebudayaan.

- c) Meningkatkan peran serta masyarakat dalam melakukan ekspresi budaya untuk mendukung penciptaan karya budaya oleh masyarakat.
 - d) Meningkatkan komitmen Pemerintah Daerah serta pelibatan aktif peran serta masyarakat dalam pelestarian objek Pemajuan Kebudayaan dan cagar Budaya
 - e) Meningkatkan ketahanan keluarga secara optimal melalui program pembangunan keluarga, kependudukan, dan keluarga berencana dengan melibatkan seluruh pihak, baik pemerintah daerah, swasta dan masyarakat.
 - f) Menjadikan Kawasan Masjid Raya Sumatera Barat sebagai pusat pembelajaran ABS SBK dengan meningkatkan aktifitas keagamaan dan kebudayaan
 - g) Menjadikan perpustakaan daerah menjadi pusat kegiatan literasi masyarakat
 - h) Penguatan ideologi Pancasila dan wawasan kebangsaan serta kerukunan antar umat beragama
 - i) Meningkatkan ketahanan keluarga, pemberdayaan perempuan dan perlindungan anak
 - j) Menguatkan perencanaan dan penganggaran responsive gender dan perlindungan dan pemenuhan hak terhadap penyandang disabilitas sebagai bagian dari pengarusutamaan pembangunan untuk semua
3. Prioritas pembangunan meningkatkan nilai tambah dan produktifitas pertanian, perkebunan, peternakan dan perikanan. Arah kebijakan pada prioritas pembangunan ini pada Tahun 2024 difokuskan pada:
- a) Mengalokasikan belanja daerah untuk sektor pertanian sebesar 10% dari APBD
 - b) Menyiapkan benih/bibit bermutu (pertanian, kelautan perikanan dan peternakan)
 - c) Meningkatkan pengawasan agroinput dan atau sumber daya kelautan, perikanan dan hutan
 - d) Optimalisasi pemanfaatan sarana dan prasarana pendukung produksi pertanian, peternakan dan kelautan dan perikanan
 - e) Peningkatan upaya minimalisasi resiko kerugian usaha tani terutama kegagalan panen atau produksi baik oleh hama penyakit dan bencana alam
 - f) Meningkatkan efisiensi usaha pasca panen pengolahan hasil dan peningkatan mutu dan nilai tambah produksi pertanian, peternakan kelautan dan perikanan serta kehutanan
 - g) Diversifikasi pangan dan usaha produktif yang memiliki nilai ekonomis yang tinggi
 - h) Meningkatkan kelancaran akses distribusi pangan dan produksi pangan

- i) Optimalisasi penanganan dan pengelolaan jaringan irigasi untuk mendukung pertanian
 - j) Mempertahakan produksi padi sebagai lumbung nasional
 - k) Meningkatkan produksi jagung, ternak unggas dan kambing
4. Prioritas Pembangunan Meningkatkan Usaha Perdagangan dan Industri Kecil/Menengah Serta Ekonomi Berbasis Digital. Arah kebijakan pada prioritas ini pada Tahun 2024 difokuskan pada :
- a) Menjaga tingkat inflasi tetap pada batas wajar.
 - b) Penciptaan iklim investasi dan kemudahan berinvestasi yang diberikan oleh pemerintah untuk pelaku usaha PMA dan dan PMDN dalam mendapatkan perizinan dan non perizinan.
 - c) Fasilitasi penyelesaian permasalahan yang dihadapi pelaku usaha PMA dan PMDN dengan tujuan agar permasalahan yang dihadapi pelaku usaha PMA dan PMDN dapat diselesaikan dan perusahaan dapat merealisasikan investasinya.
 - d) Pemberian isentif-insentif dari pemerintah kepada pelaku usaha untuk menumbuhkan minat investasi baru seperti kemudahan pajak/pembebasan pajak.
 - e) Tersedianya data yang akurat terkait dengan potensi investasi, proses perizinan dan kemudahan berusaha.
 - f) Memperbaiki tata kelola BUMD dan mendirikan BUMD profesional di bidang pertanian.
 - g) Mencetak 100 ribu millennial entrepreneur dan women entrepreneur serta pelaku ekonomi kreatif.
 - h) Meningkatkan akses keuangan perbankan dan non perbankan bagi UMKM dan pengusaha pemula.
 - i) Mendorong Koperasi untuk konversi ke koperasi syariah.
 - j) Meningkatkan keahlian dan keterampilan bagi pelaku UMKM dalam pemanfaatan teknologi informasi dan komunikasi untuk pengembangan bisnis dan perdagangan digital
5. Prioritas Pembangunan Meningkatkan Ekonomi Kreatif Dan Berdaya Saing Kepariwisata, Adapun arah kebijakan pada prioritas pembangunan tersebut pada tahun 2024 difokuskan pada:
- a) Membangun industri pariwisata melalui 1 destinasi wisata berkelas dunia dan 19 destinasi wisata unggulan
 - b) Membangun 3 pusat pertunjukan seni dan budaya bertaraf Internasional

- c) Meningkatkan fasilitas dan sarana prasarana pada destinasi wisata terutama air bersih dan sanitasi
 - d) Meningkatkan atraksi seni dan budaya serta membangun suasana festival yang meriah pada pusat keramaian dan obyek wisata unggulan
 - e) Meningkatkan kunjungan wisatawan terutama wisatawan domestic
 - f) Penguatan Brand Image Pariwisata di Sumatera Barat
 - g) Memperjelas segmentasi Wisatawan pada masing-masing daerah
 - h) Melakukan strategi promosi efektif yang terpadu melalui *public campaign* dan promosi besar-besaran untuk membangun awareness masyarakat
 - i) Mendorong semua pelaku usaha pariwisata Sumbar (terutama obyek wisata unggulan) agar segera memenuhi sertifikasi CHSE, sertifikasi Halal serta sertifikasi/standar internasional lainnya
6. Prioritas Pembangunan Meningkatkan Pembangunan Infrastruktur Yang Berkeadilan dan Berkelanjutan. Adapun arah kebijakan pada prioritas pembangunan tersebut pada Tahun 2024 difokuskan pada:
- a) Pemenuhan terhadap capaian SPM bidang Pekerjaan Umum serta Perumahan dan Kawasan Permukiman.
 - b) Pemenuhan terhadap capaian SPM bidang Trantimbumlinmas (Sub bidang kebencanaan)
 - c) Meningkatkan konektivitas, aksesibilitas dan mobilitas penumpang dan barang pada kawasan sentra pertanian, industry dan pariwisata.
 - d) Membangun jalan Provinsi baru menuju kawasan sentra produksi dan pemasaran hasil pertanian dan perikanan.
 - e) Membangun jalan Provinsi baru pada daerah yang belum berkembang, terisolir dan perbatasan.
 - f) Menurunkan biaya produksi dan pemasaran komoditas pertanian dan industry melalui efisiensi biaya logistik
 - g) Mendukung akses pada destinasi wisata guna peningkatan daya saing Kawasan wisata
 - h) Meningkatkan kesiapsiagaan masyarakat dan pemerintah menghadapi bencana
 - i) Meningkatkan indeks ketahanan daerah
 - j) Meningkatkan indeks kinerja sistem irigasi pendukung sector pertanian guna meningkatkan produksi pertanian
 - k) Meningkatkan akses air minum dan sanitasi
 - l) Mengurangi luasan kawasan kumuh

- m) Mengoptimalkan pengurangan dan penanganan sampah melalui pengelolaan sampah terpadu
 - n) Pemenuhan terhadap infrastruktur pelayanan dasar
 - o) Rehabilitasi dan rekonstruksi dampak bencana akibat gempa bumi Pasaman dan Pasaman Barat
7. Prioritas Pembangunan Mewujudkan Tata Kelola Pemerintahan dan Pelayanan Publik Yang Bersih, Akuntabel Serta Berkualitas. Arah kebijakan pada prioritas pembangunan tersebut pada Tahun 2024 difokuskan pada:
- a) Meningkatkan kualitas ASN dalam menunjang tugas dan fungsi perangkat daerah melalui peningkatan kompetensi ASN dan *stakeholder* melalui pendidikan dan pelatihan yang sesuai dengan kebutuhan organisasi.
 - b) Meningkatkan Tambahan Penghasilan Pegawai (TPP) berdasarkan Kelas Jabatan dengan pertimbangan beban kerja, tempat bertugas, kondisi kerja, kelangkaan profesi, prestasi kerja, dan/atau pertimbangan objektif lainnya.
 - c) Mengoptimalkan penerapan 8 Area Perubahan Reformasi Birokrasi.
 - d) Meningkatkan kinerja Indeks SPBE dengan menyusun dan menetapkan kebijakan yang mengatur tentang kebijakan internal manajemen data, kebijakan internal manajemen keamanan informasi, kebijakan internal audit teknologi informasi dan komunikasi di lingkup Pemerintah Provinsi Sumatera Barat.
 - e) Melakukan sosialisasi dan komunikasi serta advokasi dengan Perangkat Daerah dalam memanfaatkan Teknologi Informasi dan Komunikasi (TIK).
 - f) Meningkatkan akuntabilitas kinerja Pemerintah Provinsi Sumatera Barat dan Organisasi Perangkat Daerah di lingkungan Pemerintah Provinsi Sumatera Barat.
 - g) Meningkatkan kualitas perencanaan, pengendalian dan evaluasi pembangunan daerah yang berorientasi pada substansi melalui pendekatan Tematik, Holistik, Integratif dan Spasial.
 - h) Meningkatkan Optimalisasi penggunaan dan pengamanan aset daerah.
 - i) Meningkatkan kualitas pengelolaan keuangan daerah.
 - j) Optimalisasi penerimaan pajak daerah, Pajak Daerah, Retribusi Daerah, Hasil Pengelolaan Kekayaan Daerah yang Dipisahkan, Lain-lain PAD Yang Sah.
 - k) Implementasi Inovasi dan digitalisasi pada Unit kerja Pelayanan Publik (UKPP) Provinsi Sumatera Barat.
 - l) Dukungan terhadap penyelenggaraan Pemilu dan Pilkada serentak Tahun 2024.

4.1.4. Tujuan dan Sasaran Pembangunan Kota Bukittinggi Tahun 2024

Tujuan dan sasaran pembangunan Kota Bukittinggi yang disusun mengacu kepada Rencana Pembangunan Jangka Menengah Daerah (RPJMD) Kota Bukittinggi Tahun 2021–2026, dengan misi: *“Menciptakan Bukittinggi Hebat, berlandaskan Adat Basandi Syarak, Syarak Basandi Kitabullah”*. RPJMD Kota Bukittinggi Tahun 2021—2026 memuat misi, tujuan dan sasaran sebagai berikut:

Tabel 4.1
Visi, Misi, Tujuan Dan Sasaran pada RPJMD Kota Bukittinggi Tahun 2021 - 2026

Misi	Tujuan		Indikator Tujuan		Sasaran		Indikator Sasaran		Kondisi Awal		Target Capaian					Kondisi Akhir
									Tahun 2020	Tahun 2021	Tahun 2022	Tahun 2023	Tahun 2024	Tahun 2025	Tahun 2026	
(1)	(2)		(3)		(4)		(5)		(6)	(7)	(8)	(9)	(10)	(11)	(12)	(13)
Misi 1 Hebat dalam Peningkatan Ekonomi Kerakyatan	T.1	Terciptanya ekonomi kerakyatan	IT.1	Pertumbuhan Ekonomi	S.1	Meningkatnya daya beli masyarakat	IS.1	Pengeluaran per kapita (Rp. Ribu)	13.282	13.445	13.509	13.746	14.035	14.345	14.680	14.680
					S.2	Meningkatnya investasi hijau	IS.2	Pertumbuhan PMTB (%)	-0,4	3,9	4,2	5,5	5,9	6,0	6,1	6,1
							IS.3	Persentase realisasi investasi hijau (%)	na	55	60	65	70	75	80	80
	S.3	Terbangunnya infrastruktur hijau	IS.4	Indeks daya saing infrastruktur	na	75	76	77	78	79	80	80	80			
	T.2	Terciptanya ekonomi yang merata	IT.2	Indeks Gini	S.4	Menurunnya kemiskinan	IS.5	Tingkat kemiskinan (%)	4,74	4,59	4,48	4,36	4,24	4,12	3,99	3,99
				S.5	Meningkatnya kesempatan kerja	IS.6	Tingkat pengangguran terbuka (%)	7,51	7,35	7,18	6,96	6,74	6,48	6,20	6,20	
Misi 2 Hebat dalam Sektor Pendidikan	T.3	Meningkatnya kualitas sumberdaya manusia	IT.3	Indeks Pembangunan Manusia	S.6	Meningkatnya kualitas pendidikan	IS.7	Rata-rata lama sekolah (Tahun)	11,33	11,40	11,47	11,54	11,61	11,69	11,76	11,76
							IS.8	Harapan lama sekolah (Tahun)	14,97	14,98	14,99	15,00	15,01	15,02	15,03	15,03
							IS.9	Tingkat kecerdasan sosial peserta didik	na	46,00	48,00	50,00	52,00	54,00	56,00	56,00
					S.7	Meningkatnya kehidupan keagamaan	IS.10	Indeks kesalehan sosial (%)	na	84,0	84,2	84,4	84,6	84,8	85,0	85,0
Misi 3 Hebat dalam Sektor Kesehatan dan Lingkungan	T.4	Meningkatnya kualitas sumberdaya manusia	IT.4	Indeks Pembangunan Manusia	S.8	Meningkatnya derajat kesehatan masyarakat	IS.11	Angka harapan hidup (Tahun)	74,38	74,62	74,85	75,07	75,30	75,53	75,76	75,76
							IS.12	Indeks pembangunan kesehatan masyarakat	na	0,7002	0,7056	0,7110	0,7164	0,7218	0,7271	0,7271
							IS.13	Prevalensi Stunting (%)	14,9	14,7	14,5	14,2	14,0	13,8	13,6	13,6

Misi	Tujuan		Indikator Tujuan		Sasaran		Indikator Sasaran		Kondisi Awal		Target Capaian					Kondisi Akhir	
									Tahun 2020	Tahun 2021	Tahun 2022	Tahun 2023	Tahun 2024	Tahun 2025	Tahun 2026		
	T.5	Meningkatnya kualitas lingkungan hidup	IT.5	Indeks Kualitas Lingkungan Hidup (IKLH)	S.9	Meningkatnya kualitas air	IS.14	Indeks kualitas air	47,33	49,37	51,42	53,46	55,50	57,54	59,59	59,59	
					S.10	Meningkatnya kualitas tutupan lahan	IS.15	Indeks kualitas tutupan lahan	37,11	39,44	41,76	44,09	46,41	48,74	51,00	51,00	
					S.11	Meningkatnya kualitas udara	IS.16	Indeks kualitas udara	83,54	83,95	84,36	84,77	85,18	85,59	86,00	86,00	
					S.12	Meningkatnya pengelolaan sampah	IS.17	Persentase sampah terkelola (%)	na	3	4	6	7	8	10	10	
Misi 4 Hebat dalam Sektor Kepariwisataa, Seni Budaya dan Olahraga	T.6	Meningkatnya pertumbuhan ekonomi sektor pariwisata dan ekonomi kreatif daerah	IT.6	Persentase pertumbuhan PDRB Bidang Pariwisata	S.13	Terwujudnya Kota Bukittinggi sebagai destinasi wisata inovatif dan berkembangnya UMKM ekonomi kreatif	IS.18	Indeks Pembangunan Pariwisata	na	4,30	4,34	4,38	4,42	4,46	4,50	4,50	
				IT.7			Persentase pertumbuhan PDRB Bidang ekonomi kreatif	IS.19	Rasio usaha ekonomi kreatif yang terstandarisasi (%)	na	2	2	3	3	4	4	4
	T.7	Berkembangnya Seni budaya berbasis ABS-SBK	IT.8	Indeks Pembangunan Kebudayaan	S.14	Berkembangnya Ekspresi dan ekonomi pembangunan budaya daerah	IS.21	Indeks Dimensi Warisan Budaya Pembangunan Kebudayaan	na	75	80	85	90	95	100	100	
	T.8	Terwujudnya masyarakat berbudaya olah raga.	IT.9	Indeks pembangunan olah-raga	S.15	Meningkatnya prestasi Kota Bukittinggi di bidang olah raga	IS.22	Prestasi pada Event olah raga Propinsi	na	Peringkat 3	Peringkat 3	Peringkat 3	Peringkat 2	Peringkat 2	Peringkat 2	Peringkat 2	
							IS.23	Rasio kelompok olah raga per 1000 penduduk	0,26	0,27	0,28	0,29	0,30	0,32	0,33	0,33	
								IS.24	Persentase ruang terbuka untuk olah raga								
	Misi 5 Hebat dalam Tata Kelola Pemerintahan	T.9	Terwujudnya Tata Kelola Pemerintahan yang Baik	IT.10	Indeks Reformasi Birokrasi (Indeks RB)	S.16	Meningkatnya akuntabilitas kinerja penyelenggaraan pemerintahan	IS.25	Indeks SAKIP	BB	BB	BB	BB	A	A	A	A
								IS.26	Nilai EKPPD	3,2293	3,2308	3,2323	3,2338	3,2353	3,2368	3,2383	3,2383
S.17						Terwujudnya pemerintahan yang	IS.27	Indeks integritas pemerintah daerah	na	75	76	76	77	77	78	78	

Misi	Tujuan		Indikator Tujuan		Sasaran		Indikator Sasaran		Kondisi Awal		Target Capaian					Kondisi Akhir
									Tahun 2020	Tahun 2021	Tahun 2022	Tahun 2023	Tahun 2024	Tahun 2025	Tahun 2026	
						bersih										
					S.18	Meningkatnya kualitas pelayanan publik	IS.28	Indeks kepuasan masyarakat terhadap layanan publik	81,70	84,06	85,25	86,43	87,62	88,81	90,00	90,00
					S.19	Meningkatnya kemandirian keuangan daerah	IS.29	Rasio Kemandirian Keuangan Daerah (%)	12,2	13,0	13,5	14,0	15,0	15,5	16,0	16,0
Misi 6 Hebat dalam Sektor Sosial Kemasyarakatan	T.10	Meningkatnya kesejahteraan sosial	IT.1 1	Indeks Kesejahteraan Sosial	S.20	Meningkatnya Pengarusutamaan Gender	IS.30	Indeks Pemberdayaan Gender (IDG)	60,33	61,25	61,50	62,00	62,25	62,50	63,00	63,00
					S.21	Meningkatnya Kenyamanan Kota	IS.31	Indeks Kenyamanan Kota	na	3	3,15	3,3	3,4	3,5	3,55	3,55
					S.22	Meningkatnya kehidupan Sosial	IS.32	Persentase Penurunan PPKS (%)	na	5	5	5	5	5	5	5
					S.23	Meningkatnya kesejahteraan keluarga	IS.33	Indeks Pembangunan Keluarga	na	56,56	58,04	59,52	61,00	62,48	63,96	63,96
Misi 7 Hebat dalam Sektor Bidang Pertanian	T.11	Meningkatnya Pertumbuhan Ekonomi Sektor Pertanian dan Pangan	IT.1 2 3	Pertumbuhan PDRB Sektor Pertanian Nilai Tukar Petani	S.24	Terwujudnya Ketahanan Pangan Masyarakat	IS.34	Indeks Ketahanan Pangan	na	88,59	88,87	89,15	89,43	89,72	90,00	90,00
					S.25	Terwujudnya pertanian kota yang berkelanjutan	IS.35	Indeks Komposit pertanian berkelanjutan	na	70,00	72,00	74,00	76,00	78,00	80,00	80,00

Tujuan dan sasaran Rencana Kerja Pemerintah Daerah Kota Bukittinggi tahun 2024 mengacu pada tujuan dan sasaran pada RPJMD Kota Bukittinggi tahun 2021-2026. Selanjutnya disajikan konsistensi antara tujuan dan sasaran RKPD Kota Bukittinggi tahun 2024 dengan RPJMD Kota Bukittinggi tahun 2021-2024.

Tabel 4.2.
Konsistensi Tujuan Dan Sasaran RPJMD Tahun Pelaksanaan 2024 dan Rencana Kerja Pemerintah Daerah Kota Bukittinggi

No	Rpjmd Tahun Pelaksanaan 2024				RKPD Tahun 2024				Ke t
	Tujuan/ Sasaran	Indikator	Satuan	Target	Tujuan/ Sasaran	Indikator	Satuan	Target	
1	2	3	4	5	6	7	8	9	10
1	Terciptanya ekonomi kerakyatan	Pertumbuhan Ekonomi	%	4,63	Terciptanya ekonomi kerakyatan	Pertumbuhan Ekonomi	%	4,63	
1.1	Meningkatnya daya beli masyarakat	Pengeluaran per kapita	(Rp. Ribu)	14.035	Meningkatnya daya beli masyarakat	Pengeluaran per kapita	(Rp. Ribu)	14035	
1.2	Meningkatnya investasi hijau	Pertumbuhan PMTB	%	5,9	Meningkatnya investasi hijau	Pertumbuhan PMTB	%	5,9	
		Persentase realisasi investasi hijau	%	70		Persentase realisasi investasi hijau	%	70	
1.3	Terbangunnya infrastruktur hijau	Indeks daya saing infrastruktur	-	78	Terbangunnya infrastruktur hijau	Indeks daya saing infrastruktur	-	78	
1.4	Terciptanya ekonomi yang merata	Indeks Gini	-	0,261	Terciptanya ekonomi yang merata	Indeks Gini	-	0,261	
1.5	Menurunnya kemiskinan	Tingkat kemiskinan	%	4,24	Menurunnya kemiskinan	Tingkat kemiskinan	%	4,24	
1.6	Meningkatnya kesempatan kerja	Tingkat pengangguran terbuka	%	6,74	Meningkatnya kesempatan kerja	Tingkat pengangguran terbuka	%	6,74	
2.	Meningkatnya kualitas sumberdaya manusia	Indeks Pembangunan Manusia	-	82	Meningkatnya kualitas sumberdaya manusia	Indeks Pembangunan Manusia	-	82	
2.1	Meningkatnya kualitas pendidikan	Rata-rata lama sekolah	tahun	11,78	Meningkatnya kualitas pendidikan	Rata-rata lama sekolah	tahun	11,78	
		Harapan lama sekolah	tahun	15,01		Harapan lama sekolah	tahun	15,01	
		Tingkat kecerdasan sosial peserta didik	-	52		Tingkat kecerdasan sosial peserta didik	-	52	
2.2	Meningkatnya kehidupan keagamaan	Indeks kesalehan sosial	%	84,6	Meningkatnya kehidupan keagamaan	Indeks kesalehan sosial	%	84,6	
3	Meningkatnya derajat kesehatan masyarakat	Angka harapan hidup	tahun	75,3	Meningkatnya derajat kesehatan masyarakat	Angka harapan hidup	tahun	75,3	
		Indeks pembangunan kesehatan masyarakat	-	0,7164		Indeks pembangunan kesehatan masyarakat	-	0,7164	
		Prevalensi Stunting	%	11,6		Prevalensi Stunting	%	11,6	

No	Rpjmd Tahun Pelaksanaan 2024				RKPD Tahun 2024				Ke t
	Tujuan/ Sasaran	Indikator	Satuan	Target	Tujuan/ Sasaran	Indikator	Satuan	Target	
3.1	Meningkatnya kualitas lingkungan hidup	Indeks Kualitas Lingkungan Hidup (IKLH)	-	64,04	Meningkatnya kualitas lingkungan hidup	Indeks Kualitas Lingkungan Hidup (IKLH)	-	64,04	
3.2	Meningkatnya kualitas air	Indeks kualitas air	-	55,5	Meningkatnya kualitas air	Indeks kualitas air	-	55,5	
3.3	Meningkatnya kualitas tutupan lahan	Indeks kualitas tutupan lahan	-	39,24	Meningkatnya kualitas tutupan lahan	Indeks kualitas tutupan lahan	-	39,24	
3.4	Meningkatnya kualitas udara	Indeks kualitas udara		84,84	Meningkatnya kualitas udara	Indeks kualitas udara		84,84	
3.5	Meningkatnya penanganan sampah	Persentase penanganan sampah	%	71	Meningkatnya penanganan sampah	Persentase penanganan sampah	%	71	
		Persentase pengurangan sampah	%	28		Persentase pengurangan sampah	%	28	
4	Meningkatnya pertumbuhan ekonomi sektor pariwisata dan ekonomi kreatif daerah	Persentase pertumbuhan PDRB Bidang Pariwisata	%	4,63	Meningkatnya pertumbuhan ekonomi sektor pariwisata dan ekonomi kreatif daerah	Persentase pertumbuhan PDRB Bidang Pariwisata	%	4,63	
4.1	Terwujudnya Kota Bukittinggi sebagai destinasi wisata inovatif dan berkembangnya UMKM ekonomi kreatif	Indeks Pembangunan Pariwisata	-	4,42	Terwujudnya Kota Bukittinggi sebagai destinasi wisata inovatif dan berkembangnya UMKM ekonomi kreatif	Indeks Pembangunan Pariwisata	-	4,42	
		Rasio usaha ekonomi kreatif yang terstandarisasi	%	3		Rasio usaha ekonomi kreatif yang terstandarisasi	%	3	
4.2	Berkembangnya Seni budaya berbasis ABS-SBK	Indeks Pembangunan Kebudayaan	-	kategori sangat baik	Berkembangnya Seni budaya berbasis ABS-SBK	Indeks Pembangunan Kebudayaan	-	kategori sangat baik	
4.3	Berkembangnya Ekspresi dan ekonomi pembangunan budaya daerah	Indeks Dimensi Warisan Budaya Pembangunan Kebudayaan	-	34	Berkembangnya Ekspresi dan ekonomi pembangunan budaya daerah	Indeks Dimensi Warisan Budaya Pembangunan Kebudayaan	-	34	
5	Terwujudnya masyarakat berbudaya olah raga.	Indeks pembangunan olah-raga	-	kategori sangat baik	Terwujudnya masyarakat berbudaya olah raga.	Indeks pembangunan olah-raga	-	kategori sangat baik	
5.1	Meningkatnya prestasi Kota Bukittinggi di bidang olah raga	Prestasi pada Event olah raga Propinsi	-	Peringkat 2	Meningkatnya prestasi Kota Bukittinggi di bidang olah raga	Prestasi pada Event olah raga Propinsi	-	Peringkat 2	
6	Terwujudnya Tata Kelola Pemerintahan yang Baik	Indeks Reformasi Birokrasi (Indeks RB)	-	Kriteria BB	Terwujudnya Tata Kelola Pemerintahan yang Baik	Indeks Reformasi Birokrasi (Indeks RB)	-	Kriteria BB	
6.1	Meningkatnya akuntabilitas kinerja penyelenggaraan pemerintahan	Nilai SAKIP	-	80	Meningkatnya akuntabilitas kinerja penyelenggaraan pemerintahan	Nilai SAKIP	-	80,01	
		Nilai EKPPD	-	3,2353		Nilai EKPPD	-	3,2353	
6.1	Terwujudnya pemerintahan yang bersih	Indeks integritas pemerintah daerah	-	77	Terwujudnya pemerintahan yang bersih	Indeks integritas pemerintah daerah	-	77	

No	Rpjmd Tahun Pelaksanaan 2024				RKPD Tahun 2024				Ket
	Tujuan/ Sasaran	Indikator	Satuan	Target	Tujuan/ Sasaran	Indikator	Satuan	Target	
6.3	Meningkatnya kualitas pelayanan publik	Indeks kepuasan masyarakat terhadap layanan publik	-	87,62	Meningkatnya kualitas pelayanan publik	Indeks kepuasan masyarakat terhadap layanan publik	-	87,62	
6.4	Meningkatnya kemandirian keuangan daerah	Rasio Kemandirian Keuangan Daerah (%)	%	20,29	Meningkatnya kemandirian keuangan daerah	Rasio Kemandirian Keuangan Daerah (%)	%	20,29	
7	Meningkatnya kesejahteraan sosial	Indeks Kesejahteraan Sosial	-	kategori sangat baik	Meningkatnya kesejahteraan sosial	Indeks Kesejahteraan Sosial	-	kategori sangat baik	
7.1	Meningkatnya Pengarusutamaan Gender	Indeks Pemberdayaan Gender (IDG)	-	62,25	Meningkatnya Pengarusutamaan Gender	Indeks Pemberdayaan Gender (IDG)	-	62,25	
7.2	Meningkatnya Kenyamanan Kota	Indeks Kenyamanan Kota	-	3,4	Meningkatnya Kenyamanan Kota	Indeks Kenyamanan Kota	-	3,4	
7.3	Meningkatnya kehidupan Sosial	Persentase Penurunan PPKS (%)	%	2,2	Meningkatnya kehidupan Sosial	Persentase Penurunan PPKS	%	2,2	
7.4	Meningkatnya kesejahteraan keluarga	Indeks Pembangunan Keluarga	-	61	Meningkatnya kesejahteraan keluarga	Indeks Pembangunan Keluarga	-	61	
8.	Meningkatnya Pertumbuhan Ekonomi Sektor Pertanian dan Pangan	Pertumbuhan PDRB Sektor Pertanian	%	1,72	Meningkatnya Pertumbuhan Ekonomi Sektor Pertanian dan Pangan	Pertumbuhan PDRB Sektor Pertanian	%	1,72	
8.1	Terwujudnya Ketahanan Pangan Masyarakat	Indeks Ketahanan Pangan	-	89,67	Terwujudnya Ketahanan Pangan Masyarakat	Indeks Ketahanan Pangan	-	89,67	
8.2	Terwujudnya pertanian kota yang berkelanjutan	Indeks Komposit pertanian berkelanjutan	-	76	Terwujudnya pertanian kota yang berkelanjutan	Indeks Komposit pertanian berkelanjutan	-	76	

Berdasarkan arah pembangunan yang termuat dalam Rencana Pembangunan Jangka Menengah Kota Bukittinggi tahun 2021—2026. Pertumbuhan ekonomi yang terkonstruksinya pada tahun 2021, penguatan yang terjadi pada tahun 2022, maka sejalan dengan tema pembangunan RKP dan RKPD Provinsi Sumatera Barat tahun 2024, maka tema pembangunan Kota Bukittinggi adalah: **“Transformasi sektor ekonomi unggulan yang terintegrasi, inklusif dan berkelanjutan.”**

Dari tinjauan ekonomi makro daerah, berdasarkan RPJMD Kota Bukittinggi Tahun 2021—2026, maka target ekonomi makro yang akan dicapai pada melalui RKPD Kota Bukittinggi Tahun 2024 yang telah disesuaikan dengan target tingkat provinsi pada RKPD Provinsi Sumatera Barat adalah:

1. Pertumbuhan Ekonomi 4,84%
2. Tingkat Inflasi 2,80%
3. Indeks Gini 0,263
4. Tingkat Kemiskinan 4,46%
5. Tingkat Pengangguran Terbuka 5,86%
6. Indeks Pembangunan Manusia 81,57

Pencapaian kinerja daerah berdasarkan sasaran SKPD dilaksanakan dengan strategi dan kebijakan sebagai berikut:

Tabel 4. 2
Strategi dan Kebijakan berdasarkan Visi, Misi, Tujuan dan Sasaran pada RPJMD Kota Bukittinggi Tahun 2021 - 2026

TUJUAN	SASARAN	STRATEGI	KEBIJAKAN
Misi 1			
Hebat dalam Peningkatan Ekonomi Kerakyatan			
Terciptanya ekonomi kerakyatan	Meningkatnya daya beli masyarakat	Percepatan pemulihan ekonomi akibat pandemi Covid	Memperluas akses kesempatan berusaha
		Mengembangkan dukungan untuk meningkatkan skala usaha mikro	Membuka akses pasar produk lokal
			Memperkuat akses modal Usaha mikro terdampak
			Memperluas jangkauan pasar Usaha Mikro
			Standarisasi produk Usaha Mikro
			Meningkatkan kejasama pengembangan usaha
		Meningkatkan Peran Koperasi untuk kesejahteraan anggota	Meningkatkan kinerja usaha koperasi
		Menciptakan Usaha Perdagangan yang kondusif	Meningkatkan tertib niaga dan perlindungan konsumen
			Menciptakan tatanan Pasar bersih, aman dan nyaman, untuk pedagang dan pengunjung
			Meningkatkan informasi dan promosi produk lokal
			Meningkatkan peran teknologi dalam sektor ekonomi kerakyatan
			Mengembangkan kuantitas infrastruktur pasar
Meningkatkan akses Usaha Mikro terhadap Lembaga Keuangan	Mengoptimalkan peranan lembaga permodalan syariah dalam pembiayaan Usaha Mikro		

TUJUAN	SASARAN	STRATEGI	KEBIJAKAN	
		Mengembangkan diversifikasi produk UKM	Menciptakan kawasan One Village One Product Penumbuhan wirausaha baru	
		Peningkatan produksi industri	Menerapkan praktek prinsip industri hijau Membangun informasi industri yang terintegrasi terkait teknologi dan ilmu pengetahuan	
		Meningkatnya investasi hijau	Meningkatkan kemudahan investasi	Meningkatkan kualitas layanan investasi
			Memperbaiki iklim investasi hijau	Meningkatkan kualitas infrastruktur pendukung investasi hijau
	Terbangunnya infrastruktur berorientasi hijau	Meningkatkan kualitas dan penataan infrastruktur pasar	Mengembangkan pasar dengan bangunan vertikal	
		Meningkatkan kualitas dan kuantitas jalan dan bangunan pelengkap untuk menunjang akses antar pusat kegiatan	Meningkatkan penataan pasar dan pedagang	
		Meningkatkan partisipasi masyarakat dan swasta dalam peningkatan cakupan dan kualitas sarana dan prasarana dasar public	Meningkatkan keselamatan dan keamanan pengguna jalan	Meningkatkan penerapan standar kualitas jalan dan drainase lingkungan
				Meningkatkan kualitas dan luasan ruang publik
				Meningkatkan cakupan sanitasi layak
				Meningkatkan aksesibilitas dan mempertahankan kondisi jalan dan bangunan pelengkap
	Meningkatkan cakupan dan kualitas fasilitas umum			
	Meningkatkan pemahaman tentang ketertiban keselamatan dan keamanan berlalu lintas			
	Terciptanya ekonomi yang merata	Menurunnya kemiskinan	Perluasan perlindungan sosial dan pemberdayaan masyarakat secara berkelanjutan	Meningkatkan akses masyarakat pada hunian layak
				Meningkatkan akses masyarakat pada air minum layak dan berkelanjutan
Meningkatkan kemampuan dan pendapatan rumah tangga miskin dalam pengembangan Usaha Mikro untuk penanggulangan kemiskinan secara berkelanjutan			Meningkatkan akses masyarakat pada sistem perlindungan sosial	
			Meningkatkan akses masyarakat miskin pada kesempatan usaha dan kesempatan kerja	
			Meningkatkan kemampuan kewirausahaan rumah tangga miskin	

TUJUAN	SASARAN	STRATEGI	KEBIJAKAN
	Meningkatnya kesempatan kerja	Meningkatkan daya saing tenaga kerja	Mengembangkan tenaga kerja yang berkualitas
Misi 2			
Hebat dalam Sektor Pendidikan			
Meningkatnya kualitas sumberdaya manusia	Meningkatnya kualitas pendidikan	Mengembangkan sistem pembiayaan pendidikan bagi masyarakat miskin	Membangun sistem pembiayaan pendidikan bagi masyarakat miskin berbasis filantropi
		Meningkatkan kerjasama antara pemerintah daerah dan PTN/PTS dalam pengembangan pendidikan tinggi di Kota Bukittinggi	Meningkatkan kerjasama antara pemerintah daerah dan PTN/PTS serta antar PTN dan PTS dalam pengembangan pendidikan tinggi di Kota Bukittinggi
		Meningkatkan lama sekolah	Meningkatkan capaian wajib pendidikan 12 tahun
		Meningkatkan kualitas pendidikan	Meningkatkan kualitas penyelenggaraan pendidikan
		Meningkatkan kualitas pelayanan pendidikan	Meningkatkan kualitas pendidik dan tenaga pendidikan
			Meningkatkan kualitas sarana dan prasarana pendidikan
			Meningkatkan kapasitas tenaga pengajar
			Meningkatkan pelestarian warisan budaya benda (WBB) dan Warisan Budaya Tak Benda (WBTB)
			Meningkatkan pelestarian naskah kuno
			Meningkatkan kualitas pelayanan DATA dan TIK
	Optimalisasi pemanfaatan teknologi informasi pendukung pendidikan	Meningkatkan akses teknologi dan informasi	
		Mewujudkan pembelajaran berbasis teknologi	
		Optimalisasi pengelolaan PAUD	Meningkatkan sarana dan prasarana PAUD
		Meningkatkan kegiatan ekstrakurikuler kerohanian Islam	Meningkatkan kualitas pembelajaran keagamaan
		Meningkatkan kualitas pembelajaran berbasis-ABS-SBK	Mengembangkan kurikulum muatan lokal yang berorientasi ABS-SBK
			Menumbuhkan dan memfasilitasi kelompok diskusi islam pada pendidikan menengah
		Meningkatkan pelestarian warisan budaya	Meningkatkan peran ninik mamak dalam penyelesaian sengketa
Meningkatkan budaya baca masyarakat	Meningkatkan jangkauan layanan perpustakaan		

TUJUAN	SASARAN	STRATEGI	KEBIJAKAN
		Meningkatkan pembinaan lembaga adat	Meningkatkan koordinasi dan kerjasama dengan lembaga keagamaan dan lembaga pendidikan keagamaan serta instansi terkait lainnya
	Meningkatnya kehidupan keagamaan	Mengembangkan sumber pendanaan dan Meningkatkan kompetensi pembelajaran agama	Meningkatkan sarana dan prasarana kelembagaan ABS-SBK
Misi 3			
Hebat dalam Sektor Kesehatan dan Lingkungan			
Meningkatnya kualitas sumberdaya manusia	Meningkatnya derajat kesehatan masyarakat	Mengembangkan sistem surveillance penyakit menular	Meningkatkan pengetahuan dan kesadaran masyarakat tentang penyakit menular
			Meningkatkan sistem layanan kesehatan penyakit menular secara terpadu
			Meningkatkan pengetahuan dan kesadaran masyarakat tentang penyakit tidak menular
		Meningkatkan kebugaran masyarakat	Meningkatkan atmosfer untuk Meningkatkan kebugaran masyarakat
		Meningkatkan koordinasi antar sektor dalam Meningkatkan	Meningkatkan cakupan dan kualitas layanan kesehatan
		derajat kesehatan ibu dan anak	Meningkatkan kualitas Pelayanan kesehatan menggunakan pendekatan siklus hidup, mulai dari ibu hamil, bayi, anak balita, anak usia sekolah, remaja, usia produktif, dan lansia, dan intrevensi secara kontinum (promotif, preventif, kuratif, rehabilitatif) dengan penekanan pada promotif dan preventif
		Meningkatkan kesehatan ibu, anak dan gizi masyarakat	Meningkatkan pengetahuan keluarga tentang pola pangan seimbang
		Meningkatkan upaya promosi kesehatan dan kemitraan dengan berbagai stakeholder	Meningkatkan sinergisme lintas sektor, lintas program dan masyarakat dalam intervensi sasaran prioritas
		Meningkatkan kualitas layanan kesehatan di faskes	Meningkatkan kualitas sarana dan prasyanan layanan kesehatan dan tenaga kesehatan
		Meningkatkan perlindungan kesehatan bagi lansia	Mengembangkan sistem bagi layanan kesehatan lansia
	Meningkatkan status gizi remaja dan ibu hamil	Meningkatkan pengetahuan dan kesadaran gizi bagi remaja dan ibu hamil	

TUJUAN	SASARAN	STRATEGI	KEBIJAKAN	
		Meningkatkan ketersediaan dan mutu fasyankes dasar dan rujukan	Penguatan pelayanan kesehatan primer dan rujukan	
		Meningkatkan akses masyarakat pada sistem jaminan kesehatan	Mendorong partisipasi lembaga filantropi dalam mendukung akses jaminan kesehatan	
Meningkatnya kualitas lingkungan hidup	Meningkatnya kualitas air	Meningkatkan pengelolaan limbah cair domestik	Meningkatkan infrastruktur pengolahan air limbah	
			Meningkatkan partisipasi masyarakat dalam pengelolaan limbah cair domestik	
		Meningkatkan pengendalian dan pengawasan pengelolaan limbah cair industri	Meningkatkan koordinasi dalam pengendalian perizinan industri	
		Meningkatkan partisipasi dan kesadaran masyarakat dalam pentingnya sanitasi layak	Meningkatkan edukasi sanitasi layak	
			Mengembangkan pengelolaan sanitasi terpusat	
		Meningkatkan ketersediaan sarana sanitasi dan pengolahannya yang memenuhi standar	Meningkatkan penyediaan sarana berbasis masyarakat	
		Meningkatkan koordinasi dengan Kabupaten Agam	Meningkatkan kerjasama antar daerah	
		Meningkatkan partisipasi dan kesadaran masyarakat dalam pengelolaan sumber air	Meningkatkan pemahaman dan kesadaran masyarakat dalam pengelolaan sumber air	
		Meningkatkan ketersediaan sarana dan prasarana air bersih	Meningkatkan ketersediaan sarana Air Bersih	
			Mengembangkan sistem pengelolaan air bersih	
		Meningkatkannya kualitas lingkungan dengan pemberdayaan multisektoral	Meningkatkan upaya kesehatan lingkungan dan keamanan makanan dan minuman	
		Meningkatkan ketersediaan air baku	Meningkatkan kerjasama regional dalam penyediaan air baku	
		Memperluas akses jaringan perpipaan	Melakukan perluasan dan revitalisasi jaringan	
	Meningkatnya kualitas tutupan lahan	Meningkatkan keragaman hayati tutupan lahan		Meningkatkan luas RTH
				Mengembangkan regulasi penghijauan lahan masyarakat
	Meningkatnya kualitas udara	Mengendalikan pencemaran udara		Meningkatkan perlindungan kawasan lindungan
			Mengurangi kebiasaan membakar sampah	Mengurangi emisi pencemaran udara dari sumber
				Meningkatkan pengawasan pembakaran sampah

TUJUAN	SASARAN	STRATEGI	KEBIJAKAN
	Meningkatnya pengelolaan sampah	Mengembangkan insentif dan disinsentif dalam pengelolaan sampah	Meningkatkan pemahaman dan kesadaran masyarakat tentang pengelolaan sampah
		Meningkatkan kapasitas pengelolaan sampah	Meningkatkan peran serta masyarakat dalam pengelolaan sampah
			Meningkatkan sistem pengelolaan sampah
		Internalisasi budaya 3R	Mengembangkan dukungan bagi pelaksanaan 3R
Misi 4			
Hebat dalam Sektor Kepariwisata, Seni Budaya dan Olahraga			
Meningkatnya pertumbuhan ekonomi sektor pariwisata dan ekonomi kreatif daerah	Terwujudnya Kota Bukittinggi sebagai destinasi wisata inovatif	Meningkatkan kunjungan dan lama tinggal wisatawan	Meningkatkan promosi wisata berbasis ekonomi kreatif
			Mengembangkan Bukittinggi sebagai tujuan MICE
			Pengembangan Bukittinggi sebagai tujuan wisata kesehatan
			Meningkatkan Sarana dan parasarana kepariwisataan
		Meningkatkan kualitas dan kuantitas sarana pendukung teknologi informasi kepariwisataan	Penambahan luas sebaran jaringan dan Meningkatkan teknologi Broadband
			Memperkuat branding wisata kota Bukittinggi
		Meningkatnya teknologi informasi sektor kepariwisataan	Mengembangkan pemasaran pariwisata berbasis teknologi dan informatika
		Meningkatkan destinasi wisata ramah keluarga ramah lingkungan	Mengembangkan destinasi wisata berbasis masyarakat
		Mengembangkan kompetensi SDM Pariwisata	Meningkatkan kapasitas SDM Kepariwisataan dalam pemanfaatan IT
		Meningkatkan keselamatan dan keamanan berlalu lintas	Meningkatkan manajemen rekayasa lalu lintas
			Optimalisasi fasilitas pendukung perlengkapan jalan
		Meningkatkan olahraga rekreasi	Mengembangkan even-even olahraga rekreasi
		Meningkatkan kenyamanan wisatawan	Menciptaka rasa aman bagi pengunjung wisata
		Mengembangkan atmosfir dan insentif bagi berkembang Usaha Mikro ekonomi kreatif	Mengembangkan kreatifitas generasi millennial dalam pengembangan industri kreatif
Mengembangkan infrastruktur pendukung bagi perkembangan industri kreatif			
Meningkatkan promosi produk ekraf melalui pemanfaatan teknologi dan sistem informasi			

TUJUAN	SASARAN	STRATEGI	KEBIJAKAN
Berkembangnya Seni budaya berbasis ABS-SBK	Berkembangnya Ekspresi budaya daerah	Menumbuhkembangkan kecintaan terhadap budaya daerah	Meningkatkan pelestarian budaya daerah
		Pengembangan partisipasi masyarakat dalam even budaya	Pelaksanaan even budaya
Terwujudnya masyarakat berbudaya olahraga.	Meningkatnya prestasi Kota Bukittinggi di bidang olahraga	Meningkatkan olahraga prestasi tingkat propinsi dan nasional	Menyelenggarakan dan terlibat aktif dalam even olahraga tingkat propinsi dan nasional
		Menumbuhkembangkan dan mengembangkan bakat olahraga sejak usia muda	Meningkatkan pembinaan prestasi olahraga pada tingkat sekolah
		Memfasilitasi tumbuh dan berkembangnya kelompok olahraga	Mengembangkan organisasi olahraga dan kepemudaan
		Membiasakan kegiatan olahraga	Mengembangkan kebiasaan berolahraga masyarakat
			Meningkatkan sarana dan prasarana olahraga
Misi 5			
Hebat dalam Tata Kelola Pemerintahan			
Terwujudnya Tata Kelola Pemerintahan yang Baik	Meningkatnya akuntabilitas kinerja penyelenggaraan pemerintahan	Meningkatkan pengelolaan perencanaan dan keuangan daerah	Meningkatkan kapabilitas perencanaan, pengelolaan keuangan dan arsip daerah
		Memperkuat basis penerimaan dari BUMD	Meningkatkan kapasitas dan kapabilitas kelembagaan BUMD
			Meningkatkan jumlah dan ragam usaha BUMD
		Meningkatkan kualitas SAKIP SKPD di lingkungan Pemerintah Kota Bukittinggi	Melaksanakan Review LKIP Pemerintah Kota Bukittinggi
			Terlaksananya Evaluasi SAKIP SKPD
		Meningkatkan profesionalisme ASN	Meningkatkan kualitas pendidikan, kompetensi, capaian kinerja, dan penurunan pelanggaran disiplin ASN
		Meningkatkan pengawasan dan pembinaan ASN	
	Meningkatkan keadilan dan kebijaksanaan dalam pengelolaan aparatur Negara untuk kinerja yang paripurna	Meningkatkan kualitas penilaian kinerja dan penempatan pegawai	
	Terwujudnya pemerintahan yang bersih	Menyempurnakan Peraturan (Perda & Perkada) terkait Perencanaan	Memperkuat implementasi Peraturan terkait Perencanaan dan Pelaksanaan Pembangunan Daerah

TUJUAN	SASARAN	STRATEGI	KEBIJAKAN	
		Meningkatkan Kinerja Pemerintah Kota Bukittinggi	Meningkatkan kualitas pengawasan dan evaluasi pelaksanaan pemerintahan dan pembangunan	
			Meningkatkan penyelesaian tindak lanjut hasil pemeriksaan BPK	
	Meningkatnya kualitas pelayanan publik	Meningkatkan kualitas pelayanan	Mengembangkan pelayanan publik yang efisien dan ramah	
		Meningkatkan kualitas dan kapasitas pelayanan kedewanan	Meningkatkan sarana dan prasarana pelayanan terhadap kegiatan kedewanan	
		Meningkatkan peran kelurahan sebagai ujung tombak pembangunan dan pengembangan kota	Meningkatkan kualitas pelayanan kelurahan	
		Menerapkan prinsip pengelolaan pemerintah yang beradab dan religius	Internalisasi nilai-nilai pengabdian dan religius dalam pelaksanaan tugas	
	Meningkatnya kemandirian keuangan daerah	Meningkatkan kontribusi PAD terhadap pembiayaan APBD	Meningkatkan potensi sumber-sumber penerimaan daerah	
			Meningkatkan kualitas pengawasan pemungutan pajak dan retribusi daerah	
	Misi 6			
	Hebat dalam Sektor Sosial Masyarakat			
Meningkatnya kesejahteraan sosial	Meningkatnya Pengarusutamaan Gender	Meningkatkan keadilan dan kesetaraan gender	Meningkatkan perlindungan terhadap perempuan dari tindak kekerasan	
		Meningkatkan kesempatan perempuan dalam kehidupan sosial ekonomi dan politik ditengah masyarakat	Meningkatkan kemampuan kewirausahaan perempuan	
			Meningkatkan kemampuan kepemimpinan perempuan ditengah masyarakat	
Meningkatnya Kenyamanan Kota		Mensinergikan peran masyarakat dan para pemangku kepentingan dalam pengembangan kawasan kumuh dan rawan kumuh (padat penduduk)	Meningkatkan kerjasama dengan lembaga filantropi	
		Meningkatkan partisipasi masyarakat untuk fasilitasi relokasi	Fasilitasi rumah dan lahan relokasi bencana	
		Penyebarluasan informasi terkait ketentuan pemanfaatan ruang	Menegakkan aturan yang jelas dan komprehensif	
			Menyusun dokumen dan kebijakan operasional pemanfaatan ruang yang komprehensif	

TUJUAN	SASARAN	STRATEGI	KEBIJAKAN	
		Meningkatkan kesiapsiagaan pemerintah dan masyarakat terhadap bahaya kebakaran	Mengendalikan pertumbuhan permukiman pada kawasan rawan bencana	
			Meningkatkan kesadaran dan kepedulian masyarakat terhadap bahaya kebakaran	
		Meningkatkan kapasitas penanggulangan bencana	Meningkatkan kapasitas dan kapabilitas kelembagaan	
		Meningkatkan partisipasi masyarakat dalam menjaga keamanan lingkungan	Mengembangkan kelompok pengamanan lokal	
			Penyediaan pengaduan masyarakat	
	Meningkatnya kehidupan Sosial	Peningkatan peran serta masyarakat terhadap penurunan PPKS		Menyediakan kebutuhan dasar PPKS
				Meningkatkan kemampuan ekonomi PPKS
		Meningkatkan kemandirian sosial ekonomi		Meningkatkan peran Keluarga dalam berbagai tahapan dan proses pembangunan di semua bidang.
	Meningkatnya kesejahteraan keluarga	Meningkatkan pengetahuan dan kesadaran masyarakat dalam pemberdayaan perempuan dan perlindungan anak		Meningkatkan peran serta tokoh masyarakat sesuai dengan kearifan lokal dalam melindungi anak dan remaja
			Meningkatkan kapasitas Keluarga melalui Pemberdayaan Perempuan dan Perlindungan Anak.	Peningkatan media informasi pemberdayaan perempuan dan perlindungan anak
			Meningkatkan penyediaan sarana prasarana ramah anak, lanjut usia dan penyandang disabilitas	Penyediaan sarana dan prasarana publik tematik
	Misi 7			
Hebat dalam Sektor Pertanian				
Meningkatnya Pertumbuhan Ekonomi Sektor Pertanian dan Pangan	Terwujudnya Ketahanan Pangan Masyarakat	Meningkatkan produktivitas sumber daya hewani dan nabati sebagai sumber pangan	Meningkatkan teknologi pertanian	
			Optimalisasi pemanfaatan sumber daya lahan untuk pangan	
		Mengembangkan sistem deteksi kerawanan pangan	Meningkatkan sarana dan prasarana sistem deteksi kerawanan pangan	
	Terwujudnya pertanian kota yang berkelanjutan	Meningkatkan kesadaran dan manfaat konsumsi beras organik		Mengkampanyekan manfaat konsumsi beras organik
			Mengarusutamakan bercocok tanam secara organik	Peningkatan nilai tambah produk pertanian organik
				Mengembangkan kemudahan bagi pertanian organik

Sasaran pembangunan yang ditetapkan pada RKPD Kota Bukittinggi tahun 2024 bertujuan untuk mencapai visi dan misi yang telah ditetapkan pada RPJMD Kota Bukittinggi tahun 2024., Namun demikian, sasaran pembangunan yang ditetapkan pada RKPD ini juga mendukung terhadap sasaran pembangunan nasional sebagaimana ditampilkan pada tabel berikut :

Tabel 4.3
Keterkaitan Sasaran Pembangunan Kota Bukittinggi dengan Sasaran Nasional Tahun 2024

SASARAN NASIONAL	SASARAN KOTA BUKITTINGGI	INDIKATOR	TARGET Tahun 2024
Pertumbuhan ekonomi sebesar 5,3%-5,9%	Meningkatnya daya beli masyarakat	Pengeluaran per kapita (Rp. Ribu)	14.035
	Meningkatnya investasi hijau	Pertumbuhan PMTB (%)	5,9
		Persentase realisasi investasi hijau (%)	70
	Terbangunnya infrastruktur hijau	Indeks daya saing infrastruktur	78
	Terwujudnya Kota Bukittinggi sebagai destinasi wisata inovatif dan berkembangnya UMKM ekonomi kreatif	Indeks Pembangunan Pariwisata	4,42
Rasio usaha ekonomi kreatif yang terstandarisasi (%)		3	
Tingkat pengangguran terbuka sebesar 5,3%-6,0%;	Meningkatnya kesempatan kerja	Tingkat pengangguran terbuka (%)	6,74
Rasio Gini (nilai) sebesar 0,375-0,378;	Meningkatnya kehidupan Sosial	Persentase Penurunan PPKS (%)	2,2
	Meningkatnya kesejahteraan keluarga	Indeks Pembangunan Keluarga	61,0
Indeks pembangunan manusia sebesar 73,31-73,49;	Meningkatnya kualitas pendidikan	Rata-rata lama sekolah (Tahun)	11,78
		Harapan lama sekolah (Tahun)	15,01
		Tingkat kecerdasan sosial peserta didik	52,00
	Meningkatnya kehidupan keagamaan	Indeks kesalehan sosial (%)	84,6
	Meningkatnya derajat kesehatan masyarakat	Angka harapan hidup (Tahun)	75,30
		Indeks pembangunan kesehatan masyarakat	0,7164
		Prevalensi Stunting (%)	11,6
	Meningkatnya kualitas air	Indeks kualitas air	56,09
	Meningkatnya kualitas tutupan lahan	Indeks kualitas tutupan lahan	39,24
	Meningkatnya kualitas udara	Indeks kualitas udara	84,84
	Meningkatnya pengelolaan sampah	Persentase sampah terkelola (%)	28

SASARAN NASIONAL	SASARAN KOTA BUKITTINGGI	INDIKATOR	TARGET Tahun 2024
	Berkembangnya ekspresi dan ekonomi pembangunan budaya daerah	Indeks Dimensi Warisan Budaya Pembangunan Kebudayaan	34
	Meningkatnya prestasi Kota Bukittinggi di bidang olah raga	Prestasi pada Event olah raga Propinsi	Peringkat 2
Tingkat kemiskinan sebesar 7,5%-8,5%;	Menurunnya kemiskinan	Tingkat kemiskinan (%)	4,24
Nilai Tukar Petani (NTP) sebesar 103-105; dan Nilai Tukar Nelayan (NTN) sebesar 105-107	Terwujudnya Ketahanan Pangan Masyarakat	Indeks Ketahanan Pangan	89,67
	Terwujudnya pertanian kota yang berkelanjutan	Indeks Komposit pertanian berkelanjutan	76,00

4.1.5. Prioritas Pembangunan Kota Bukittinggi

Berdasarkan pada tema dan prioritas pembangunan nasional dan provinsi Sumatera Barat maka tema RKPD Kota Bukittinggi Tahun 2024 adalah: **“Transformasi sektor ekonomi unggulan yang terintegrasi, inklusif dan berkelanjutan”**. Selanjutnya mengacu kepada prioritas Nasional dan Provinsi, serta untuk pengembangan ekonomi nasional dan daerah sebagai dampak pandemi covid semenjak tahun 2020, maka prioritas pembangunan Kota Bukittinggi untuk tahun 2024 secara lebih konkrit diuraikan sebagai berikut:

1. Prioritas Peningkatan Ekonomi Kerakyatan

Prioritas ini ditujukan untuk meningkatkan pertumbuhan ekonomi yang berkeadilan berbasis masyarakat sebagai upaya untuk meningkatkan kemampuan dan ketahanan masyarakat terhadap dampak ekonomi dari pandemi yang terjadi. Kegiatan prioritas untuk mewujudkan hal tersebut adalah:

- a. Peningkatan akses pelaku usaha kecil terhadap permodalan dengan penyediaan akses permodalan tanpa bunga melalui inovasi daerah berupa “Tabungan Ustman” dengan bekerjasama dengan Badan Usaha Milik Daerah (BUMD)
- b. Pemanfaatan teknologi informasi untuk pendataan dan penataan pedagang pada kawasan strategis daerah melalui inovasi daerah berupa aplikasi “Bukittinggi Hebat”
- c. Penyediaan bantuan pemenuhan kebutuhan ekonomi masyarakat miskin
- d. Penyediaan infrastruktur pendukung peningkatan ekonomi masyarakat
- e. Revitalisasi pasar
- f. Peningkatan kemampuan pemasaran digital bagi usaha mikro
- g. Meningkatkan kewirausahaan masyarakat
- h. Peningkatan kualitas tenaga kerja dan penempatan tenaga kerja

2. Prioritas Pengembangan Sektor Pendidikan

Prioritas sektor pendidikan ditujukan untuk meningkatkan kualitas sumber daya manusia dengan nilai-nilai agama, adat, dan budaya yang telah mengharumkan Bukittinggi khususnya dan masyarakat Minang umumnya, dengan tokoh-tokoh besar di tingkat nasional bahkan internasional. Prioritas ini untuk tahun 2024 dilaksanakan melalui program prioritas sebagai berikut:

- a. Peningkatan kecerdasan sosial peserta didik melalui penerapan pendidikan berkarakter berbasis agama dan kearifan lokal.
- b. Pemenuhan kebutuhan dasar pendidikan masyarakat melalui bantuan iuran pendidikan.
- c. Pemenuhan Standar Pelayanan Minimal (SPM) bidang pendidikan
- d. Peningkatan kualitas dan kesejahteraan tenaga pendidik dan kependidikan
- e. Mendorong tumbuh kembang perguruan tinggi
- f. Peningkatan penerapan sistem pembelajaran berbasis teknologi
- g. Meningkatkan kualitas dan kuantitas sarana dan prasarana pendidikan

3. Prioritas Pengembangan Sektor Kesehatan dan Lingkungan

Prioritas ini ditujukan untuk meningkatkan kualitas sumber daya manusia yang sehat dan berperilaku hidup sehat dalam lingkungan yang sehat didukung infrastruktur ramah lingkungan, berkualitas dan berkelanjutan sesuai tujuan pembangunan berkelanjutan. Beberapa program prioritanya adalah sebagai berikut:

- a. Peningkatan derajat kesehatan masyarakat melalui penyediaan pelayanan kesehatan yang berkualitas dan merata sebagai pemenuhan kebutuhan dasar masyarakat
- b. Penyediaan pembiayaan iuran kesehatan bagi masyarakat yang membutuhkan.
- c. Pemenuhan Standar Pelayanan Minimal (SPM) bidang kesehatan
- d. Pelayanan kesehatan dan program kesehatan yang adil, prima dan merata
- e. Peningkatan infrastruktur penunjang kesehatan lingkungan
- f. Mewujudkan konsep kota ramah lingkungan
- g. Peningkatan sarana dan prasarana pengelolaan persampahan berbasis kelurahan
- h. Peningkatan koordinasi penyediaan tempat pengolahan akhir sampah dengan daerah tetangga

4. Prioritas Pengembangan Kepariwisata, Seni Budaya dan Olahraga

Prioritas ini ditujukan untuk menjadikan Bukittinggi sebagai daerah kunjungan wisata utama dengan menjadikan seluruh sektor pembangunan tumber secara beririsan dengan kepariwisataan. Pengembangan pariwisata, seni budaya, dan olahraga bertujuan untuk peningkatan kunjungan wisatawan, rata-rata lama tinggal, dan *spending of money*

wisatawan di Bukittinggi. Beberapa program prioritas tahun 2024, terkait hal ini antara lain:

- a. Pengembangan wisata taman kota dan ruang terbuka publik, berupa:
 - 1) Revitalisasi Taman Marga Satwa dan Budaya Kinantan melalui pengembangan *night zoo*
 - 2) Meningkatkan daya tarik objek wisata, taman kota dan kawasan ekonomi malam hari melalui penyediaan atraksi dan fasilitasi wisata malam hari.
 - b. Revitalisasi kawasan wisata alam dan keluarga, dengan penguatan destinasi wisata yang telah ada, seperti Ngarai Sianok, Lobang Japang, dan Benteng Fort De Kock
 - c. Pembangunan kawasan objek wisata baru di Koto Barangai
 - d. Penyediaan sarana dan prasarana atraksi seni dan budaya
 - e. Peningkatan promosi wisata dengan memanfaatkan teknologi informasi
 - f. Pengembangan wisata sentra produksi lokal melalui konsep *one village one product* berupa sentra pembuatan sanjai, sentra pembuatan kopi Bukit Apit, dan
 - g. Pengembangan industri kreatif daerah
 - h. Pengembangan wisata kuliner dan fasilitasi produk halal usaha mikro.
 - i. Wisata acara (*event*), berupa perancangan kegiatan-kegiatan dalam meningkatkan daya tarik wisatawan, baik *event* seni budaya maupun olahraga
 - j. Penyediaan sarana dan prasarana olahraga masyarakat pada kawasan pemukiman
5. Prioritas Peningkatan Tata Kelola Pemerintahan

Prioritas ini diarahkan untuk mewujudkan pemerintahan yang bersih dan profesional dalam penyelenggaraan pembangunan dan pelayanan publik, diupayakan berupa:

- a. Peningkatan kualitas pelayanan masyarakat melalui optimalisasi pelayanan pada mall pelayanan publik.
- b. Pengaplikasian konsep *smart city* untuk penyediaan pelayanan berbasis teknologi informasi.
- c. Pembangunan baru kantor pemerintahan seperti kantor camat, kantor lurah serta perencanaan pembangunan kantor bersama pemerintah daerah.
- d. Penyelenggaraan reformasi birokrasi dan pencegahan korupsi.
- e. Pengelolaan pemerintahan yang beradab dan religious.
- f. Mewujudkan Kota Bukittinggi sebagai kota sangat inovatif.
- g. Meningkatkan kemandirian keuangan daerah melalui optimalisasi potensi dalam rangka peningkatan pendapatan asli daerah.
- h. Pengembangan konsep spasial pada penyusunan perencanaan dan pengendalian pembangunan daerah.

- i. Optimalisasi peran kelurahan dalam rangka penyediaan pelayanan publik bagi masyarakat
6. Prioritas Pengembangan Sosial Kemasyarakatan
- Prioritas ini berorientasi untuk mewujudkan tata kehidupan masyarakat dengan nilai-nilai luhur sebagai budaya yang berakar dengan filosofi masyarakat Minang, *Adat basandi Syarak, Syarak Basandi Kitabullah*, dengan memberdayakan potensi kelembagaan yang ada di tengah tatanan kehidupan masyarakat, berupa:
- a. Peningkatan ketahanan keluarga melalui kegiatan sekolah keluarga.
 - b. Mewujudkan kota ramah disabilitas melalui penyediaan infrastruktur kota ramah disabilitas.
 - c. Penerapan pengarusutamaan gender dan peningkatan keberdayaan perempuan melalui optimalisasi program Pemberdayaan Kesejahteraan Keluarga (PKK).
 - d. Pencegahan dan peningkatan pengawasan terhadap kekerasan dalam keluarga melalui optimalisasi peran kelurahan.
 - e. Peningkatan kegiatan masyarakat melalui program berbasis masjid.
 - f. Meningkatkan kenyamanan kota melalui penegakan Perda secara persuasif.
 - g. Pemberdayaan Pemerlu Pelayanan Kesejahteraan Sosial (PPKS).
7. Prioritas Pengembangan Sektor Pertanian
- Prioritas ini diarahkan untuk mengoptimalkan keterbatasan lahan pertanian dalam mendukung ketahanan pangan dan meningkatkan daya saing pertanian yang berorientasi meningkatkan kesejahteraan petani melalui:
- a. Meningkatkan ketahanan pangan.
 - b. Pengembangan pertanian perkotaan berkelanjutan.
 - c. Mendorong terciptanya agro industri dan kawasan agro wisata perkotaan.
 - d. Fasilitasi budidaya tanaman hias sebagai produk unggulan daerah.
 - e. Operasional rumah potong hewan modern.
 - f. Mendorong terciptanya wirausaha baru bidang perikanan dan peternakan.
 - g. Perlindungan terhadap masyarakat untuk mewujudkan tata niaga yang adil dan mensejahterakan petani.

Program prioritas yang disusun pada setiap prioritas pembangunan Kota Bukittinggi tahun 2024 merupakan terjemahan dari visi dan misi daerah yang tertuang dalam RPJMD Kota Bukittinggi Tahun 2021—2026. Kesesuaian prioritas pembangunan daerah dengan Visi dan Misi pada RPJMD Kota Bukittinggi Tahun 2021—2026 disajikan pada tabel berikut.

Tabel 4.4
Keterkaitan Prioritas Pembangunan Daerah Tahun 2024 dengan RPJMD Kota
Bukittinggi Tahun 2021-2026

MISI	PRIORITAS
MISI 1 Hebat dalam sektor peningkatan ekonomi kerakyatan	PRIORITAS 1 Peningkatan ekonomi kerakyatan
MISI 2 Hebat dalam sektor pendidikan	PRIORITAS 2 Pengembangan sektor pendidikan
MISI 3 Hebat dalam sektor kesehatan dan lingkungan	PRIORITAS 3 Pengembangan sektor kesehatan dan lingkungan
MISI 4 Hebat dalam sektor kepariwisataan, seni budaya, dan olahraga	PRIORITAS 4 Pengembangan kepariwisataan, seni budaya dan olahraga
MISI 5 Hebat dalam tata kelola pemerintahan	PRIORITAS 5 Peningkatan tata kelola pemerintahan
MISI 6 Hebat dalam sektor sosial kemasyarakatan	PRIORITAS 6 Pengembangan sosial kemasyarakatan
MISI 7 Hebat dalam sektor pertanian	PRIORITAS 7 Pengembangan sektor pertanian

Selain mengacu pada RPJMD Kota Bukittinggi Tahun 2021-2026, penetapan prioritas daerah juga didasarkan pada isu strategis daerah yang dirumuskan dari permasalahan pembangunan dan faktor-faktor eksternal lain yang mempengaruhi penyelenggaraan pembangunan daerah tahun 2024. Persandingan isu strategis daerah dengan prioritas daerah tahun 2024 disajikan pada tabel berikut.

Tabel 4.5
Keterkaitan Isu Strategis Tahun 2024 dengan RPJMD Kota Bukittinggi Tahun 2021-
2026

ISU STRATEGIS	PRIORITAS
Meningkatkan pertumbuhan ekonomi yang berkualitas	PRIORITAS 1 Peningkatan ekonomi kerakyatan
Percepatan pengurangan kemiskinan dan pengangguran	
Peningkatan infrastruktur perkotaan	
Peningkatan mutu pelayanan pendidikan	PRIORITAS 2 Pengembangan sektor pendidikan
Peningkatan derajat kesehatan masyarakat dan Penanganan Stunting	PRIORITAS 3 Pengembangan sektor kesehatan dan lingkungan
Pelestarian lingkungan hidup	

ISU STRATEGIS	PRIORITAS
Percepatan pemulihan ekonomi akibat dampak pandemi Covid 19	PRIORITAS 4 Pengembangan kepariwisataan, seni budaya dan olahraga
Reformasi birokrasi dan tata kelola pemerintahan	PRIORITAS 5 Peningkatan tata kelola pemerintahan
Pemberdayaan masyarakat, pemberdayaan perempuan, perlindungan anak dan penyandang disabilitas	PRIORITAS 6 Pengembangan sosial kemasyarakatan
Mewujudkan Ketahanan Pangan	PRIORITAS 7 Pengembangan sektor pertanian

Setelah menelaah kesesuaian prioritas pembangunan daerah Kota Bukittinggi tahun 2024 dengan visi dan misi daerah serta isu strategis daerah, selanjutnya disajikan kesesuaian prioritas daerah tahun 2024 dengan arah kebijakan yang tertuang pada RPJMD Kota Bukittinggi tahun 2021-2026. Tabel kesesuaian prioritas pembangunan daerah tahun 2024 dengan arah kebijakan RPJMD Kota Bukittinggi Tahun 2021-2026 ditampilkan sebagai berikut.

Tabel 4.6
Kesesuaian Prioritas Pembangunan Daerah Tahun 2024 dengan Arah Kebijakan RPJMD Kota Bukittinggi Tahun 2021-2026

No.	Prioritas Pembangunan Tahun 2024	Arah Kebijakan RPJMD pada Tahun 2024
1.	Peningkatan Ekonomi Kerakyatan	<ul style="list-style-type: none"> - Memperluas akses kesempatan berusaha - Membuka akses pasar produk lokal - Memperkuat akses modal Usaha mikro terdampak - Memperluas jangkauan pasar Usaha Mikro - Standarisasi produk Usaha Mikro - Meningkatkan kejasama pengembangan usaha - Meningkatkan kinerja usaha koperasi - Meningkatkan tertib niaga dan perlindungan konsumen - Menciptakan tatanan Pasar bersih, aman dan nyaman, untuk pedagang dan pengunjung. - Meningkatkan informasi dan promosi produk lokal - Meningkatkan peran teknologi dalam sektor ekonomi kerakyatan - Mengembangkan kuantitas infrastruktur pasar - Mengoptimalkan peranan lembaga permodalan syariah dalam pembiayaan Usaha Mikro - Menciptakan kawasan One Village One Product - penumbuhan wirausaha baru - Menerapkan praktek prinsip industri hijau - Membangun informasi industri yang terintegrasi terkait teknologi dan ilmu pengetahuan

No.	Prioritas Pembangunan Tahun 2024	Arah Kebijakan RPJMD pada Tahun 2024
		<ul style="list-style-type: none"> - Meningkatkan kualitas layanan investasi - Meningkatkan kualitas infrastruktur pendukung investasi hijau - Mengembangkan pasar dengan bangunan vertikal - Meningkatkan penataan pasar dan pedagang - Meningkatkan penerapan standar kualitas jalan dan drainase lingkungan - Meningkatkan aksesibilitas dan mempertahankan kondisi jalan dan bangunan pelengkapannya - Meningkatkan cakupan dan kualitas fasilitas umum - Meningkatkan akses masyarakat pada hunian layak - Meningkatkan akses masyarakat pada air minum layak dan berkelanjutan - Meningkatkan kualitas dan luasan ruang publik - Meningkatkan cakupan sanitasi layak - Meningkatkan pemahaman tentang ketertiban keselamatan dan keamanan berlalu lintas - Optimalisasi fasilitas pendukung perlengkapan jalan - Meningkatkan akses masyarakat pada sistem perlindungan sosial - Meningkatkan akses masyarakat miskin pada kesempatan usaha dan kesempatan kerja - Meningkatkan kemampuan kewirausahaan rumah tangga miskin - Mengembangkan tenaga kerja yang berkualitas - Membangun sistem pembiayaan pendidikan bagi masyarakat miskin berbasis filantropi
2.	Pengembangan Sektor Pendidikan	<ul style="list-style-type: none"> - Meningkatkan kerjasama antara pemerintah daerah dan PTN/PTS serta antar PTN dan PTS dalam pengembangan pendidikan tinggi di Kota Bukittinggi - Meningkatkan capaian wajib pendidikan 12 tahun - Meningkatkan kualitas penyelenggaraan pendidikan - Meningkatkan kualitas pendidik dan tenaga pendidikan - Meningkatkan kualitas sarana dan prasarana pendidikan - Meningkatkan kualitas pelayanan DATA dan TIK - Meningkatkan akses teknologi dan informasi - Mewujudkan pembelajaran berbasis teknologi - Menumbuhkan dan memfasilitasi kelompok diskusi islam pada pendidikan menengah - Mengembangkan kurikulum muatan lokal yang berorientasi ABS-SBK - Meningkatkan kapasitas tenaga pengajar - Meningkatkan pelestarian warisan budaya benda (WBB) dan Warisan Budaya Tak Benda (WBTB) - Meningkatkan sarana dan prasarana kelembagaan ABS-SBK

No.	Prioritas Pembangunan Tahun 2024	Arah Kebijakan RPJMD pada Tahun 2024
		<ul style="list-style-type: none"> - Meningkatkan pelestarian naskah kuni - Meningkatkan jangkauan layanan perpustakaan - Meningkatkan peran ninik mamak dalam penyelesaian sengketa - Meningkatkan koordinasi dan kerjasama dengan lembaga keagamaan dan lembaga pendidikan keagamaan serta instansi terkait lainnya - Meningkatkan kualitas pembelajaran keagamaan
3.	Pengembangan Sektor Kesehatan dan Lingkungan	<ul style="list-style-type: none"> - Meningkatkan pengetahuan dan kesadaran masyarakat tentang penyakit menular - Meningkatkan sistem layanan kesehatan penyakit menular secara terpadu - Meningkatkan pengetahuan dan kesadaran masyarakat tentang penyakit tidak menular - Meningkatkan atmosfer untuk Meningkatkan kebugaran masyarakat - Meningkatkan cakupan dan kualitas layanan kesehatan - Meningkatkan kualitas Pelayanan kesehatan menggunakan pendekatan siklus hidup, mulai dari ibu hamil, bayi, anak balita, anak usia sekolah, remaja, usia produktif, dan lansia, dan intervensi secara kontinum (promotif, preventif, kuratif, rehabilitatif) dengan penekanan pada promotif dan preventif - Meningkatkan pengetahuan keluarga tentang pola pangan seimbang - Meningkatkan sinergisme lintas sektor, lintas program dan masyarakat dalam intervensi sasaran prioritas - Meningkatkan kualitas sarana dan prasarana layanan kesehatan dan tenaga kesehatan - Mengembangkan sistem bagi layanan kesehatan lansia - Meningkatkan pengetahuan dan kesadaran gizi bagi remaja dan ibu hamil - Penguatan pelayanan kesehatan primer dan rujukan - Mendorong partisipasi lembaga filantropi dalam mendukung akses jaminan kesehatan - Meningkatkan infrastruktur pengolahan air limbah - Meningkatkan partisipasi masyarakat dalam pengelolaan limbah cair domestik - Meningkatkan koordinasi dalam pengendalian perizinan industri - Meningkatkan edukasi sanitasi layak - Meningkatkan penyediaan sarana berbasis masyarakat - Mengembangkan pengelolaan sanitasi terpusat - Meningkatkan kerjasama antar daerah - Meningkatkan pemahaman dan kesadaran masyarakat dalam pengelolaan sumber air - Meningkatkan ketersediaan sarana Air Bersih - Mengembangkan sistem pengelolaan air bersih

No.	Prioritas Pembangunan Tahun 2024	Arah Kebijakan RPJMD pada Tahun 2024
		<ul style="list-style-type: none"> - Meningkatkan upaya kesehatan lingkungan dan keamanan makanan dan minuman - Meningkatkan kerjasama regional dalam penyediaan air baku - Melakukan perluasan dan revitalisasi jaringan - Meningkatkan luas RTH - Meningkatkan perlindungan kawasan lindungan - Mengembangkan regulasi penghijauan lahan masyarakat - Mengurangi emisi pencemaran udara dari sumber - Meningkatkan pengawasan pembakaran sampah - Meningkatkan pemahaman dan kesadaran masyarakat tentang pengelolaan sampah - Meningkatkan peran serta masyarakat dalam pengelolaan sampah - Meningkatkan sistem pengelolaan sampah - Mengembangkan dukungan bagi pelaksanaan 3R
4.	Pengembangan Kepariwisataaan, Seni Budaya dan Olahraga	<ul style="list-style-type: none"> - Meningkatkan promosi wisata berbasis ekonomi kreatif - Mengembangkan Bukittinggi sebagai tujuan MICE - Pengembangan Bukittinggi sebagai tujuan wisata kesehatan - Meningkatkan Sarana dan parasarana kepariwisataan - Penambahan luas sebaran jaringan dan Meningkatkan teknologi Broadband - Mengembangkan pemasaran pariwisata berbasis teknologi dan informatika - Mengembangkan destinasi wisata berbasis masyarakat - Memperkuat branding wisata kota Bukittinggi - Meningkatkan kapasitas SDM Kepariwisataaan dalam pemanfaatan IT - Meningkatkan manajemen rekayasa lalu lintas - Optimalisasi fasilitas pendukung perlengkapan jalan - Mengembangkan even-even olahraga rekreasi - Menciptaka rasa aman bagi pengunjung wisata - Mengembangkan kreatifitas generasi millennial dalam pengembangan industri kreatif - Mengembangkan infrastruktur pendukung bagi perkembangan industri kreatif - Meningkatkan promosi produk ekraf melalui pemanfaatan teknologi dan sistem informasi - Meningkatkan pelestarian budaya daerah - Pelaksanaan even budaya - Meningkatkan sarana dan prasarana olahraga - Menyelenggarakan dan terlibat aktif dalam even olahraga tingkat propinsi dan nasional - Meningkatkan pembinaan prestasi olahraga pada tingkat sekolah - Mengembangkan organisasi olahraga dan kepemudaan - Mengembangkan kebiasaan berolahraga masyarakat

No.	Prioritas Pembangunan Tahun 2024	Arah Kebijakan RPJMD pada Tahun 2024
5.	Peningkatan Tata Kelola Pemerintahan	<ul style="list-style-type: none"> - Meningkatkan kapabilitas perencanaan, pengelolaan keuangan dan arsip daerah - Meningkatkan kapasitas dan kapabilitas kelembagaan BUMD - Meningkatkan jumlah dan ragam usaha BUMD - Melaksanakan Review LKIP Pemerintah Kota Bukittinggi - Terlaksananya Evaluasi SAKIP SKPD - Meningkatkan kualitas pendidikan, kompetensi, capaian kinerja, dan penurunan pelanggaran disiplin ASN - Meningkatkan pengawasan dan pembinaan ASN - Meningkatkan kualitas penilaian kinerja dan penempatan pegawai - Memperkuat implementasi Peraturan terkait Perencanaan dan Pelaksanaan Pembangunan Daerah - Meningkatkan kualitas pengawasan dan evaluasi pelaksanaan pemerintahan dan pembangunan - Meningkatkan penyelesaian tindak lanjut hasil pemeriksaan BPK - Mengembangkan pelayanan publik yang efisien dan ramah - Meningkatkan sarana dan prasarana pelayanan terhadap kegiatan kedewanan - Meningkatkan kualitas pelayanan kelurahan - Internalisasi nilai-nilai pengabdian dan religius dalam pelaksanaan tugas - Meningkatkan potensi sumber-sumber penerimaan daerah - Meningkatkan kualitas pengawasan pemungutan pajak dan retribusi daerah - Meningkatkan perlindungan terhadap perempuan dari tindak kekerasan - Meningkatkan kemampuan kewirausahaan perempuan - Meningkatkan kemampuan kepemimpinan perempuan ditengah masyarakat - Fasilitasi rumah dan lahan relokasi bencana - Menyusun dokumen dan kebijakan operasional pemanfaatan ruang yang komprehensif - Menegakkan aturan yang jelas dan komprehensif - Meningkatkan kesadaran dan kepedulian masyarakat terhadap bahaya kebakaran - Meningkatkan kapasitas dan kapabilitas kelembagaan - Mengendalikan pertumbuhan permukiman pada kawasan rawan bencana - Mengembangkan kelompok pengamanan lokal - Penyediaan pengaduan masyarakat - Meningkatkan kerjasama dengan lembaga filantropi
6.	Pengembangan Sosial Kemasyarakatan	<ul style="list-style-type: none"> - Menyediakan kebutuhan dasar PPKS - Meningkatkan kemampuan ekonomi PPKS - Meningkatkan peran serta tokoh masyarakat sesuai dengan kearifan lokal dalam melindungi anak dan remaja

No.	Prioritas Pembangunan Tahun 2024	Arah Kebijakan RPJMD pada Tahun 2024
		<ul style="list-style-type: none"> - Peningkatan media informasi pemberdayaan perempuan dan perlindungan anak - Meningkatkan peran Keluarga dalam berbagai tahapan dan proses pembangunan di semua bidang. - Penyediaan sarana dan prasarana publik tematik
7.	Pengembangan Sektor Pertanian	<ul style="list-style-type: none"> - Meningkatkan teknologi pertanian - Optimalisasi pemanfaatan sumber daya lahan untuk pangan - Meningkatkan sarana dan prasarana sistem deteksi kerawanan pangan - Mengkampanyekan manfaat konsumsi beras organik - Peningkatan nilai tambah produk pertanian organik - Mengembangkan kemudahan bagi pertanian organik

Untuk melihat keterkaitan prioritas pembangunan Kota Bukittinggi tahun 2024 dengan prioritas pembangunan Provinsi Sumatera Barat dan Nasional, dapat dilihat pada tabel berikut,

Tabel 4.7
Keterkaitan Prioritas Pembangunan Nasional, Provinsi dan Kota Bukittinggi Tahun 2024

No	Prioritas Pembangunan Nasional	No	Prioritas Pembangunan RKPDP Provinsi Sumatera Barat Tahun 2024	No	Prioritas Pembangunan RKPDP Kota Bukittinggi Tahun 2024
1.	Memperkuat Ketahanan Ekonomi untuk Pertumbuhan Berkualitas dan Berkeadilan	3.	Meningkatkan nilai tambah dan produktifitas pertanian, perkebunan, peternakan dan perikanan	7.	Pengembangan sektor pertanian
		4.	Meningkatkan usaha perdagangan dan industri kecil/menengah serta ekonomi berbasis digital	1.	Peningkatan ekonomi kerakyatan
		5.	Meningkatkan ekonomi kreatif dan berdaya Saing kepariwisataan	4.	Pengembangan kepariwisataan, seni budaya dan olahraga
2	Mengembangkan Wilayah untuk Mengurangi Kesenjangan dan Menjamin Pemerataan				
3	Meningkatkan Sumber Daya Manusia Berkualitas dan Berdaya Saing	1.	Meningkatkan Kualitas Sumber Daya Manusia yang Sehat, Berpengetahuan, Terampil, dan Berdaya Saing	2.	Pengembangan sektor pendidikan
				3.	Pengembangan sektor kesehatan dan lingkungan
				6.	Pengembangan sosial kemasyarakatan
4	Revolusi Mental dan Pembangunan Kebudayaan	2.	Meningkatkan tata kehidupan sosial kemasyarakatan berdasarkan falsafah Adat	6.	Pengembangan sosial kemasyarakatan
				2.	Pengembangan sektor

No	Prioritas Pembangunan Nasional	No	Prioritas Pembangunan RKPD Provinsi Sumatera Barat Tahun 2024	No	Prioritas Pembangunan RKPD Kota Bukittinggi Tahun 2024
			Basandi Syara' – Syara' Basandi Kitabullah		pendidikan
				4.	Pengembangan kepariwisataan, seni budaya dan olahraga
5	Memperkuat Infrastruktur untuk Mendukung Pengembangan Ekonomi dan Pelayanan Dasar	6.	Meningkatkan Pembangunan Infrastruktur yang berkeadilan dan berkelanjutan	3.	Pengembangan sektor kesehatan dan lingkungan
				1.	Peningkatan ekonomi kerakyatan
6	Membangun Lingkungan Hidup, Meningkatkan Ketahanan Bencana, dan Perubahan Iklim	6.	Meningkatkan Pembangunan Infrastruktur yang berkeadilan dan berkelanjutan	3.	Pengembangan sektor kesehatan dan lingkungan
7	Memperkuat Stabilitas Polhukhankam dan Transformasi Pelayanan Publik	7.	Meningkatkan kualitas tata kelola penyelenggaraan pemerintahan daerah yang bersih, akuntabel serta berkualitas	5.	Peningkatan tata kelola pemerintahan

Secara umum prioritas nasional, provinsi, dan Kota Bukittinggi telah selaras meskipun prioritas pembangunan nasional ke-2 yaitu mengembangkan wilayah untuk mengurangi kesenjangan dan menjamin pemerataan tidak didukung pada prioritas Kota Bukittinggi karena berdasarkan karakteristik wilayah, kesenjangan antar wilayah tidak terjadi sehingga tidak muncul permasalahan pembangunan, isu strategis, dan prioritas daerah terkait hal tersebut.

Program dan kegiatan yang disusun pada tahun 2024 mengacu pada prioritas pembangunan yang dirumuskan. Oleh karena prioritas pembangunan Kota Bukittinggi disusun dengan mempedomasi prioritas nasional. Untuk melihat sinergitas dan dukungan program yang akan dilaksanakan pada tahun 2024 terhadap pencapaian prioritas Nasional tahun 2024 maka disusun tabel berikut,

Tabel 4. 8
Sinergitas Program Pemerintah Kota Bukittinggi terhadap Prioritas Pembangunan Kota, Provinsi dan Nasional

NO	PRIORITAS PEMBANGUNAN NASIONAL	PRIORITAS PEMBANGUNAN PROVINSI SUMATERA BARAT	PRIORITAS PEMBANGUNAN KOTA BUKITTINGGI	URUSAN/ PROGRAM	PLAFON (Rp.)	SKPD PELAKSANA
1	2	3	4	5	6	7
1	Memperkuat Ketahanan Ekonomi untuk Pertumbuhan yang Berkualitas dan Berkeadilan	Meningkatkan usaha perdagangan dan industri kecil/menengah serta ekonomi berbasis digital	Peningkatan Ekonomi Kerakyatan		57,785,995,717	
					44,500,351,553	
				Urusan Pemerintahan Bidang Koperasi, Usaha Kecil, Dan Menengah	7,896,965,126	DKUMKP
				Program Penunjang Urusan Pemerintahan Daerah Kabupaten/Kota	6,755,320,214	
				Program Pengawasan Dan Pemeriksaan Koperasi	13,631,000	
				Program Pendidikan Dan Latihan Perkoperasian	390,304,000	
				Program Pemberdayaan Dan Perlindungan Koperasi	4,465,000	
				Program Pengembangan UMKM	733,244,912	
				Urusan Pemerintahan Bidang Perdagangan	8,671,154,087	DKUMKP
				Program Penunjang Urusan Pemerintahan Daerah Kabupaten/Kota	160,664,492	
				Program Peningkatan Sarana Distribusi Perdagangan	8,414,324,141	
				Program Stabilisasi Harga Barang Kebutuhan Pokok Dan Barang Penting	30,672,000	

NO	PRIORITAS PEMBANGUNAN NASIONAL	PRIORITAS PEMBANGUNAN PROVINSI SUMATERA BARAT	PRIORITAS PEMBANGUNAN KOTA BUKITTINGGI	URUSAN/ PROGRAM	PLAFON (Rp.)	SKPD PELAKSANA
1	2	3	4	5	6	7
				Program Standardisasi Dan Perlindungan Konsumen	65,493,454	
				Urusan Pemerintahan Bidang Perindustrian	678,262,170	DPMPTSPTK
				Program Penunjang Urusan Pemerintahan Daerah Kabupaten/Kota	2,357,600	
				Program Perencanaan Dan Pembangunan Industri	675,904,570	
				Urusan Pemerintahan Bidang Penanaman Modal	19,509,488,596	DPMPTSPTK
				program penunjang urusan pemerintahan daerah kabupaten/kota	17,678,377,105	
				Program Pengembangan Iklim Penanaman Modal	133,977,450	
				Program Promosi Penanaman Modal	153,749,000	
				Program Pelayanan Penanaman Modal	1,080,108,368	
				Program Pengendalian Pelaksanaan Penanaman Modal	384,856,673	
				Program Pengelolaan Data Dan Sistem Informasi Penanaman Modal	78,420,000	
				Urusan Pemerintahan Bidang Koperasi, Usaha Kecil, Dan Menengah	85,423,750	DKUMKP
				Program Pemberdayaan Usaha (UMKM)	85,423,750	

NO	PRIORITAS PEMBANGUNAN NASIONAL	PRIORITAS PEMBANGUNAN PROVINSI SUMATERA BARAT	PRIORITAS PEMBANGUNAN KOTA BUKITTINGGI	URUSAN/ PROGRAM	PLAFON (Rp.)	SKPD PELAKSANA
1	2	3	4	5	6	7
				Urusan Pemerintahan Bidang Tenaga Kerja	702,012,350	DPMPTSPTK
				Program Pelatihan Kerja Dan Produktivitas Tenaga Kerja	581,233,850	
				Program Penempatan Tenaga Kerja	42,878,500	
				Program Hubungan Industrial	77,900,000	
				Urusan Pemerintahan Bidang Sosial	2,759,667,192	Dinas Sosial
				Program Pemberdayaan Sosial	601,653,000	
				Program Perlindungan Dan Jaminan Sosial	2,158,014,192	
				Urusan Pemerintahan Bidang Sosial	4,197,378,282	Dinas Sosial
				Program Penunjang Urusan Pemerintahan Daerah Kabupaten/Kota	3,149,038,919	
				Program Rehabilitasi Sosial	586,912,787	
				Program Penanganan Bencana	352,831,742	
				Program Pengelolaan Taman Makam Pahlawan	108,594,834	
		Meningkatkan Ekonomi Kreatif Dan Berdaya Saing Kepariwisata	Pengembangan Kepariwisata, Seni Budaya Dan Olahraga		21,033,282,002	
				Urusan Pemerintahan Bidang Pariwisata	21,033,282,002	DISPARPORA
				Program Penunjang Urusan Pemerintahan Daerah Kabupaten/Kota	,202,458,974	

NO	PRIORITAS PEMBANGUNAN NASIONAL	PRIORITAS PEMBANGUNAN PROVINSI SUMATERA BARAT	PRIORITAS PEMBANGUNAN KOTA BUKITTINGGI	URUSAN/ PROGRAM	PLAFON (Rp.)	SKPD PELAKSANA
1	2	3	4	5	6	7
				Program Peningkatan Daya Tarik Destinasi Pariwisata	10,171,009,957	
				Program Pemasaran Pariwisata	820,141,917	
				Program Pengembangan Sumber Daya Pariwisata Dan Ekonomi Kreatif	839,671,154	
					18,521,672,466	
		Meningkatkan Nilai Tambah Dan Produktifitas Pertanian, Perkebunan, Peternakan Dan Perikanan	Pengembangan Sektor Pertanian	Urusan Pemerintahan Bidang Pangan	10,144,219,755	Dinas Pertanian dan Pangan
				Program Penunjang Urusan Pemerintahan Daerah Kabupaten/Kota	9,371,991,555	
				Program Peningkatan Diversifikasi Dan Ketahanan Pangan Masyarakat	732,496,400	
				Program Penanganan Kerawanan Pangan	21,095,000	
				Program Pengawasan Keamanan Pangan	18,636,800	
				Urusan Pemerintahan Bidang Pertanian	8,377,452,711	Dinas Pertanian dan Pangan
				Program Penunjang Urusan Pemerintahan Daerah Kabupaten/Kota	81,460,150	
				Program Penyediaan Dan Pengembangan Sarana Pertanian	2,450,367,411	
				Program Penyediaan Dan Pengembangan Prasarana Pertanian	5,025,746,300	

NO	PRIORITAS PEMBANGUNAN NASIONAL	PRIORITAS PEMBANGUNAN PROVINSI SUMATERA BARAT	PRIORITAS PEMBANGUNAN KOTA BUKITTINGGI	URUSAN/ PROGRAM	PLAFON (Rp.)	SKPD PELAKSANA
1	2	3	4	5	6	7
				Program Pengendalian Kesehatan Hewan Dan Kesehatan Masyarakat	483,323,042	
				Program Penyuluhan Pertanian	336,555,808	
				Urusan Pemerintahan Bidang Kelautan Dan Perikanan	984,659,866	Dinas Pertanian dan Pangan
				Program Penunjang Urusan Pemerintahan Daerah Kabupaten/Kota	53,774,600	
				Program Pengelolaan Perikanan Budidaya	860,451,962	
				Program Pengolahan Dan Pemasaran Hasil Perikanan	70,433,304	
2	Mengembangkan Wilayah untuk Mengurangi Kesenjangan dan Menjamin Pemerataan					
3	Meningkatkan Sumber Daya Manusia yang Berkualitas dan Berdaya Saing	Meningkatkan Kualitas Sumber Daya Manusia yang Sehat, Berpengetahuan, Terampil, dan Berdaya Saing	Pengembangan Sektor Pendidikan		322,018,538,319	
					199,864,025,062	
				Urusan Pemerintahan Bidang Pendidikan	173,865,351,356	DISDIKBUD
				Program Penunjang Urusan Pemerintahan Daerah Kabupaten/Kota	111,670,566,465	

NO	PRIORITAS PEMBANGUNAN NASIONAL	PRIORITAS PEMBANGUNAN PROVINSI SUMATERA BARAT	PRIORITAS PEMBANGUNAN KOTA BUKITTINGGI	URUSAN/ PROGRAM	PLAFON (Rp.)	SKPD PELAKSANA
1	2	3	4	5	6	7
				Program Pengelolaan Pendidikan	61,959,144,891	
				Program Pengembangan Kurikulum	235,640,000	
				Urusan Pemerintahan Bidang Perpustakaan	5,401,055,706	Dinas Pustaka dan Kearsipan
				Program Penunjang Urusan Pemerintahan Daerah Kabupaten/Kota	4,675,425,656	
				Program Pembinaan Perpustakaan	642,264,050	
				Program Pelestarian Koleksi Nasional Dan Naskah Kuno	83,366,000	
				Unsur Pendukung Urusan Pemerintahan	20,597,618,000	SETDA
				Program Pemerintahan Dan Kesejahteraan Rakyat	20,597,618,000	
					112,328,116,880	
			Pengembangan Sektor Kesehatan dan Lingkungan	Urusan Pemerintahan Bidang Kesehatan	112,328,116,880	Dinas Kesehatan
				Program Penunjang Urusan Pemerintahan Daerah Kabupaten/Kota	41,140,461,147	
				Program Pemenuhan Upaya Kesehatan Perorangan Dan Upaya Kesehatan Masyarakat	64,155,897,407	
				Program Peningkatan Kapasitas Sumber Daya Manusia Kesehatan	5,614,405,426	

NO	PRIORITAS PEMBANGUNAN NASIONAL	PRIORITAS PEMBANGUNAN PROVINSI SUMATERA BARAT	PRIORITAS PEMBANGUNAN KOTA BUKITTINGGI	URUSAN/ PROGRAM	PLAFON (Rp.)	SKPD PELAKSANA
1	2	3	4	5	6	7
			Pengembangan Sosial Kemasyarakatan	Program Sediaan Farmasi, Alat Kesehatan Dan Makanan Minuman	398,335,500	
				Program Pemberdayaan Masyarakat Bidang Kesehatan	1,019,017,400	
					9,826,396,377	
				Urusan Pemerintahan Bidang Pemberdayaan Perempuan Dan Perlindungan Anak	7,444,855,407	DP3APPKB
				Program Perlindungan Perempuan	205,955,054	
				Program Peningkatan Kualitas Keluarga	1,179,571,871	
				Program Pemenuhan Hak Anak (PHA)	385,395,318	
				Program Perlindungan Khusus Anak	305,479,000	
				Program Penunjang Urusan Pemerintahan Daerah Kabupaten/Kota	5,035,834,414	
				Program Pengarusutamaan Gender Dan Pemberdayaan Perempuan	318,294,750	
				Program Pengelolaan Sistem Data Gender Dan Anak	14,325,000	
				Urusan Pemerintahan Bidang Pengendalian Penduduk Dan Keluarga Berencana	2,381,540,970	DP3APPKB

NO	PRIORITAS PEMBANGUNAN NASIONAL	PRIORITAS PEMBANGUNAN PROVINSI SUMATERA BARAT	PRIORITAS PEMBANGUNAN KOTA BUKITTINGGI	URUSAN/ PROGRAM	PLAFON (Rp.)	SKPD PELAKSANA
1	2	3	4	5	6	7
				Program Pengendalian Penduduk	122,884,200	
				Program Pembinaan Keluarga Berencana (KB)	2,144,476,770	
				Program Pemberdayaan Dan Peningkatan Keluarga Sejahtera (KS)	114,180,000	
4	Revolusi Mental dan Pembangunan Kebudayaan	Meningkatkan tata kehidupan sosial kemasyarakatan berdasarkan falsafah Adat Basandi Syara' – Syara' Basandi Kitabullah			7,864,944,589	
			Pengembangan Sosial Kemasyarakatan		3,467,557,832	
				Urusan Pemerintahan Bidang Kebudayaan	3,467,557,832	DISDIKBUD
				Program Pengembangan Kebudayaan	963,620,000	
				Program Pengembangan Kesenian Tradisional	420,990,000	
				Program Pelestarian Dan Pengelolaan Cagar Budaya	172,881,500	
				Program Pengelolaan Permuseuman	1,910,066,332	
			Pengembangan Kepariwisata, Seni Budaya Dan Olahraga		4,397,386,757	
				Urusan Pemerintahan Bidang Kepemudaan Dan Olahraga	4,397,386,757	DISPARPORA
				Program Pengembangan Kapasitas Daya Saing Kepemudaan	1,819,309,287	

NO	PRIORITAS PEMBANGUNAN NASIONAL	PRIORITAS PEMBANGUNAN PROVINSI SUMATERA BARAT	PRIORITAS PEMBANGUNAN KOTA BUKITTINGGI	URUSAN/ PROGRAM	PLAFON (Rp.)	SKPD PELAKSANA
1	2	3	4	5	6	7
				Program Pengembangan Kapasitas Daya Saing Keolahragaan	2,375,597,470	
				Program Pengembangan Kapasitas Kepramukaan	202,480,000	
5	Memperkuat Infrastruktur untuk Mendukung Pengembangan Ekonomi dan Pelayanan Dasar	Meningkatkan Pembangunan Infrastruktur yang berkeadilan dan berkelanjutan	Peningkatan ekonomi kerakyatan		87,866,698,691	
				Urusan Pemerintahan Bidang Pekerjaan Umum Dan Penataan Ruang	51,729,979,455	DPUPR
				Program Penunjang Urusan Pemerintahan Daerah Kabupaten/Kota	9,733,523,539	
				Program Pengelolaan Sumber Daya Air (SDA)	3,122,696,801	
				Program Pengelolaan Dan Pengembangan Sistem Penyediaan Air Minum	250,755,000	
				Program Pengembangan Sistem Dan Pengelolaan Persampahan Regional	904,539,518	
				Program Pengelolaan Dan Pengembangan Sistem Drainase	19,800,386,635	
				Program Penataan Bangunan Gedung	5,906,252,150	
				Program Penyelenggaraan Jalan	10,590,850,814	
				Program Pengembangan Jasa Konstruksi	123,679,950	

NO	PRIORITAS PEMBANGUNAN NASIONAL	PRIORITAS PEMBANGUNAN PROVINSI SUMATERA BARAT	PRIORITAS PEMBANGUNAN KOTA BUKITTINGGI	URUSAN/ PROGRAM	PLAFON (Rp.)	SKPD PELAKSANA
1	2	3	4	5	6	7
				Program Penyelenggaraan Penataan Ruang	1,297,295,048	
				Urusan Pemerintahan Bidang Perumahan Dan Kawasan Permukiman	16,008,868,567	DINAS PERKIM
				Program Penunjang Urusan Pemerintahan Daerah Kabupaten/Kota	3,875,480,098	
				Program Pengembangan Perumahan	2,163,165,264	
				Program Kawasan Permukiman	2,154,781,600	
				Program Peningkatan Prasarana, Sarana Dan Utilitas Umum (PSU)	7,815,441,605	
				Urusan Pemerintahan Bidang Perhubungan	20,127,850,669	DISHUB
				Program Penyelenggaraan Lalu Lintas Dan Angkutan Jalan (LLAJ)	5,724,711,679	
				Program Penunjang Urusan Pemerintahan Daerah Kabupaten/Kota	10,966,852,684	
				Program Penyelenggaraan Lalu Lintas Dan Angkutan Jalan (LLAJ)	3,436,286,306	
				Urusan Pemerintahan Bidang Pertanian	746,685,212	DPUPR
				Program Penyelesaian Sengketa Tanah Garapan	40,839,900	

NO	PRIORITAS PEMBANGUNAN NASIONAL	PRIORITAS PEMBANGUNAN PROVINSI SUMATERA BARAT	PRIORITAS PEMBANGUNAN KOTA BUKITTINGGI	URUSAN/ PROGRAM	PLAFON (Rp.)	SKPD PELAKSANA
1	2	3	4	5	6	7
				Program Penyelesaian Ganti Kerugian Dan Santunan Tanah Untuk Pembangunan	64,334,000	
				Program Penetapan Tanah Ulayat	127,637,500	
				Program Pengelolaan Izin Membuka Tanah	153,638,154	
				Program Penatagunaan Tanah	360,235,658	
6	Membangunan Lingkungan Hidup, Meningkatkan Ketahanan Bencana dan Perubahan Iklim	Meningkatkan Pembangunan Infrastruktur yang berkeadilan dan berkelanjutan	Pengembangan Sektor Kesehatan Dan Lingkungan		51,241,179,431	
				Urusan Pemerintahan Bidang Lingkungan Hidup	38,906,547,343	DLH
				Program Penunjang Urusan Pemerintahan Daerah Kabupaten/Kota	19,581,749,091	
				Program Pengendalian Pencemaran Dan/Atau Kerusakan Lingkungan Hidup	836,431,944	
				Program Pengelolaan Keanekaragaman Hayati (KEHATI)	3,067,889,040	
				Program Penghargaan Lingkungan Hidup Untuk Masyarakat	38,932,000	
				Program Penanganan Pengaduan Lingkungan Hidup	21,004,100	

NO	PRIORITAS PEMBANGUNAN NASIONAL	PRIORITAS PEMBANGUNAN PROVINSI SUMATERA BARAT	PRIORITAS PEMBANGUNAN KOTA BUKITTINGGI	URUSAN/ PROGRAM	PLAFON (Rp.)	SKPD PELAKSANA
1	2	3	4	5	6	7
				Program Pembinaan Dan Pengawasan Terhadap Izin Lingkungan Dan Izin Perlindungan Dan Pengelolaan Lingkungan Hidup (PPLH)	75,871,650	
				Program Peningkatan Pendidikan, Pelatihan Dan Penyuluhan Lingkungan Hidup Untuk Masyarakat	201,101,400	
				Program Pengelolaan Persampahan	15,083,568,118	
				Urusan Pemerintahan Bidang Ketenteraman Dan Ketertiban Umum Serta Perlindungan Masyarakat	7,358,231,548	DISKAR
				Program Penunjang Urusan Pemerintahan Daerah Kabupaten/Kota	4,700,042,894	
				Program Pencegahan, Penanggulangan, Penyelamatan Kebakaran Dan Penyelamatan Non Kebakaran	2,658,188,654	
				Urusan Pemerintahan Bidang Ketenteraman Dan Ketertiban Umum Serta Perlindungan Masyarakat	4,976,400,540	BPBD

NO	PRIORITAS PEMBANGUNAN NASIONAL	PRIORITAS PEMBANGUNAN PROVINSI SUMATERA BARAT	PRIORITAS PEMBANGUNAN KOTA BUKITTINGGI	URUSAN/ PROGRAM	PLAFON (Rp.)	SKPD PELAKSANA
1	2	3	4	5	6	7
				Program Penunjang Urusan Pemerintahan Daerah Kabupaten/Kota	2,858,054,482	
				Program Penanggulangan Bencana	2,118,346,058	
7	Memperkuat Stabilitas Polhukhankam dan Transformasi Pelayanan Publik	Meningkatkan kualitas tata kelola penyelenggaraan pemerintahan daerah yang bersih, akuntabel serta berkualitas	Peningkatan tata kelola pemerintahan		226,635,129,323	
				Urusan Pemerintahan Bidang Komunikasi Dan Informatika	7,435,593,816	DISKOMINFO
				Program Penunjang Urusan Pemerintahan Daerah Kabupaten/Kota	3,267,034,074	
				Program Informasi Dan Komunikasi Publik	1,790,854,180	
				Program Aplikasi Informatika	2,377,705,562	
				Urusan Pemerintahan Bidang Statistik	40,112,600	DISKOMINFO
				Program Penyelenggaraan Statistik Sektoral	40,112,600	
				Urusan Pemerintahan Bidang Persandian	44,150,250	DISKOMINFO
				Program Penyelenggaraan Persandian Untuk Pengamanan Informasi	44,150,250	
				Urusan Pemerintahan Bidang Kearsipan	684,487,150	Dinas Perpustakaan Dan Kearsipan
				Program Pengelolaan Arsip	571,949,750	

NO	PRIORITAS PEMBANGUNAN NASIONAL	PRIORITAS PEMBANGUNAN PROVINSI SUMATERA BARAT	PRIORITAS PEMBANGUNAN KOTA BUKITTINGGI	URUSAN/ PROGRAM	PLAFON (Rp.)	SKPD PELAKSANA
1	2	3	4	5	6	7
				Program Perlindungan Dan Penyelamatan Arsip	26,208,000	
				Program Perizinan Penggunaan Arsip	86,329,400	
				Unsur Penunjang Urusan Pemerintahan	6,556,280,290	BAPELITBANG
				Program Penunjang Urusan Pemerintahan Daerah Kabupaten/Kota	5,164,690,040	
				Program Perencanaan, Pengendalian Dan Evaluasi Pembangunan Daerah	1,079,524,550	
				Program Koordinasi Dan Sinkronisasi Perencanaan Pembangunan Daerah	312,065,700	
				Kepegawaian	6,480,775,527	BKPSDM
				Program Penunjang Urusan Pemerintahan Daerah Kabupaten/Kota	4,006,986,428	
				Program Kepegawaian Daerah	2,473,789,099	
				Pendidikan Dan Pelatihan	1,396,297,704	BKPSDM
				Program Pengembangan Sumber Daya Manusia	720,208,204	
				Program Penelitian Dan Pengembangan Daerah	676,089,500	
				Unsur Pendukung Urusan Pemerintahan	80,133,941,663	Sekretariat Daerah, Sekretariat DPDR
				Program Penunjang Urusan Pemerintahan Daerah Kabupaten/Kota	36,562,957,163	

NO	PRIORITAS PEMBANGUNAN NASIONAL	PRIORITAS PEMBANGUNAN PROVINSI SUMATERA BARAT	PRIORITAS PEMBANGUNAN KOTA BUKITTINGGI	URUSAN/ PROGRAM	PLAFON (Rp.)	SKPD PELAKSANA
1	2	3	4	5	6	7
				Program Perekonomian Dan Pembangunan	1,769,467,963	
				Program Penunjang Urusan Pemerintahan Daerah Kabupaten/Kota	22,252,607,702	
				Program Dukungan Pelaksanaan Tugas Dan Fungsi Dprd	19,548,908,835	
				Keuangan	38,793,965,052	BK
				Program Penunjang Urusan Pemerintahan Daerah Kabupaten/Kota	13,328,216,264	
				Program Pengelolaan Keuangan Daerah	22,037,466,840	
				Program Pengelolaan Barang Milik Daerah	2,162,732,158	
				Program Pengelolaan Pendapatan Daerah	1,265,549,790	
				Inspektorat Daerah	7,679,523,388	INSPEKTORAT
				Program Penunjang Urusan Pemerintahan Daerah Kabupaten/Kota	6,885,417,953	
				Program Penyelenggaraan Pengawasan	595,078,935	
				Program Perumusan Kebijakan, Pendampingan Dan Asistensi	199,026,500	
				Urusan Pemerintahan Bidang Administrasi Kependudukan Dan Pencatatan Sipil	5,820,605,050	DISDUKCAPIL

NO	PRIORITAS PEMBANGUNAN NASIONAL	PRIORITAS PEMBANGUNAN PROVINSI SUMATERA BARAT	PRIORITAS PEMBANGUNAN KOTA BUKITTINGGI	URUSAN/ PROGRAM	PLAFON (Rp.)	SKPD PELAKSANA
1	2	3	4	5	6	7
				Program Penunjang Urusan Pemerintahan Daerah Kabupaten/Kota	4,716,875,122	
				Program Pendaftaran Penduduk	648,908,166	
				Program Pencatatan Sipil	264,064,012	
				Program Pengelolaan Informasi Administrasi Kependudukan	145,403,250	
				Program Pengelolaan Profil Kependudukan	45,354,500	
				Kecamatan	44,804,963,709	Kecamatan
				Program Penunjang Urusan Pemerintahan Daerah Kabupaten/Kota	13,811,484,247	
				Program Penyelenggaraan Pemerintahan Dan Pelayanan Publik	1,954,344,954	
				Program Pemberdayaan Masyarakat Desa Dan Kelurahan	3,185,327,400	
				Program Koordinasi Ketentraman Dan Ketertiban Umum	198,806,512	
				Program Penunjang Urusan Pemerintahan Daerah Kabupaten/Kota	8,940,195,537	
				Program Penyelenggaraan Pemerintahan Dan Pelayanan Publik	2,024,305,804	

NO	PRIORITAS PEMBANGUNAN NASIONAL	PRIORITAS PEMBANGUNAN PROVINSI SUMATERA BARAT	PRIORITAS PEMBANGUNAN KOTA BUKITTINGGI	URUSAN/ PROGRAM	PLAFON (Rp.)	SKPD PELAKSANA
1	2	3	4	5	6	7
				Program Pemberdayaan Masyarakat Desa/ Kelurahan	1,969,212,904	Kantor Kesbangpol
				Program Koordinasi Ketentraman Dan Ketertiban Umum	314,640,900	
				Program Penunjang Urusan Pemerintahan Daerah Kabupaten/Kota	9,195,993,627	
				Program Penyelenggaraan Pemerintahan Dan Pelayanan Publik	1,473,638,012	
				Program Pemberdayaan Masyarakat Desa Dan Kelurahan	1,436,318,954	
				Program Koordinasi Ketentraman Dan Ketertiban Umum	300,694,858	
				Kesatuan Bangsa Dan Politik	6,384,953,582	
				Program Penunjang Urusan Pemerintahan Daerah Kabupaten/Kota	1,950,692,602	
				Program Penguatan Ideologi Pancasila Dan Karakter Kebangsaan	113,072,000	
				Program Peningkatan Peran Partai Politik Dan Lembaga Pendidikan Melalui Pendidikan Politik Dan Pengembangan Etika Serta Budaya Politik	3,151,496,276	

NO	PRIORITAS PEMBANGUNAN NASIONAL	PRIORITAS PEMBANGUNAN PROVINSI SUMATERA BARAT	PRIORITAS PEMBANGUNAN KOTA BUKITTINGGI	URUSAN/ PROGRAM	PLAFON (Rp.)	SKPD PELAKSANA
1	2	3	4	5	6	7
				Program Pemberdayaan Dan Pengawasan Organisasi Kemasyarakatan	68,014,550	
				Program Pembinaan Dan Pengembangan Ketahanan Ekonomi, Sosial, Dan Budaya	654,206,400	
				Program Peningkatan Kewaspadaan Nasional Dan Peningkatan Kualitas Dan Fasilitasi Penanganan Konflik Sosial	447,471,754	
				Urusan Pemerintahan Bidang Ketenteraman Dan Ketertiban Umum Serta Perlindungan Masyarakat	20,379,479,542	SATPOL PP
				Program Penunjang Urusan Pemerintahan Daerah Kabupaten/Kota	7,792,356,219	
				Program Peningkatan Ketenteraman Dan Ketertiban Umum	12,587,123,323	

Penetapan konsep tematik dilakukan dengan mengelompokkan pada 3 (tiga) tema pembangunan daerah yaitu peningkatan ekonomi kerakyatan dan pemulihan ekonomi, peningkatan sumber daya manusia, dan reformasi birokrasi. Kegiatan prioritas pada masing-masing tema diuraikan pada tabel berikut.

Tabel 4. 9
Tematik Pembangunan daerah Tahun 2024 dan Kegiatan Prioritas

No.	Tematik Tahun 2024	Kegiatan Prioritas
1.	Pengembangan Pariwisata Terintegrasi	<ol style="list-style-type: none"> 1. Pengembangan kampung wisata pada setiap kelurahan yang terintegrasi dengan objek wisata unggulan kota yang sudah ada berbasis pokdarwis. 2. Peningkatan sarana dan prasarana pendukung pariwisata dan penetapan konsep bersih pada setiap kawasan wisata 3. Revitalisasi Taman Marga Satwa dan Budaya Kinantan melalui pengembangan night zoo 4. Meningkatkan daya tarik objek wisata, taman kota dan kawasan ekonomi malam hari melalui penyediaan atraksi dan fasilitas wisata malam hari. 5. Revitalisasi kawasan wisata alam dan keluarga, dengan penguatan destinasi wisata yang telah ada, seperti Ngarai Sianok, Lobang Jepang, dan Benteng Fort De Kock 6. Penyediaan sarana dan prasarana atraksi seni dan budaya 7. Peningkatan promosi wisata dengan memanfaatkan teknologi informasi
2.	Penataan Kota	<ol style="list-style-type: none"> 1. Revitalisasi taman kota 2. Revitalisasi sarana pendukung kelengkapan jalan 3. Penyediaan sarana pendukung kegiatan ekonomi masyarakat 4. Pembangunan gerbang kota 5. Pengembangan infrastruktur berbasis kelurahan terutama untuk pengendalian banjir dan pengelolaan persampahan 6. Penyediaan sarana dan prasarana air minum dan sanitasi masyarakat
3.	Pembangunan Ekonomi	<ol style="list-style-type: none"> 1. Peningkatan akses pelaku usaha kecil terhadap permodalan dengan penyediaan akses permodalan tanpa bunga melalui inovasi daerah berupa “Tabungan Ustman” dengan bekerjasama dengan Badan Usaha Milik Daerah (BUMD) 2. Penyediaan bantuan pemenuhan kebutuhan ekonomi masyarakat miskin 3. Revitalisasi pasar 4. Meningkatkan kewirausahaan masyarakat 5. Peningkatan kualitas tenaga kerja dan penempatan tenaga kerja 6. Memperluas akses kesempatan berusaha 7. Membuka akses pasar produk lokal 8. Pengembangan industri kreatif daerah

No.	Tematik Tahun 2024	Kegiatan Prioritas
		<ul style="list-style-type: none"> 9. Pengembangan wisata kuliner dan fasilitasi produk halal usaha mikro. 10. Wisata acara (event), berupa perancangan kegiatan-kegiatan dalam meningkatkan daya tarik wisatawan, baik event seni budaya maupun olahraga 11. Meningkatkan ketahanan pangan. 12. Pengembangan pertanian perkotaan berkelanjutan. 13. Mendorong terciptanya agro industri dan kawasan agro wisata perkotaan. 14. Fasillitasi budidaya tanaman hias sebagai produk unggulan daerah. 15. Operasional rumah potong hewan modern. 16. Mendorong terciptanya wirausaha baru bidang perikanan dan peternakan. 17. Perlindungan terhadap masyarakat untuk mewujudkan tata niaga yang adil dan mensejahterakan petani.
4.	Pengembangan ekosistem digital	<ul style="list-style-type: none"> 1. Pemanfaatan teknologi informasi untuk pendataan dan penataan pedagang pada kawasan strategis daerah melalui inovasi daerah berupa aplikasi “Bukittinggi Hebat” 2. Digital Leadership Academy 3. Basic Digital Training bagi Pelaku Usaha 4. Basic Digital Training bagi Kelompok Usia Produktif 5. Basic Digital Training bagi Garin Pengajar Informal, Ustadz, Dai, Penyuluh Agama 6. Basic Digital Training bagi Siswa dan Mahasiswa 7. Basic Digital Training bagi Warga Kurang mampu/Tidak Produktif 8. Digitalisasi Sektor Pendidikan 9. Digital Transformasi Layanan Pemerintah
5.	Peningkatan Kualitas Sumber Daya Manusia	<ul style="list-style-type: none"> 1. Peningkatan kecerdasan sosial peserta didik melalui penerapan pendidikan berkarakter berbasis agama dan kearifan lokal. 2. Pemenuhan kebutuhan dasar pendidikan masyarakat melalui bantuan iuran pendidikan. 3. Pemenuhan Standar Pelayanan Minimal (SPM) bidang pendidikan 4. Peningkatan kualitas dan kesejahteraan tenaga pendidik dan kependidikan 5. Mendorong tumbuh kembang perguruan tinggi 6. Peningkatan penerapan sistem pembelajaran berbasis teknologi 7. Meningkatkan kualitas dan kuantitas sarana dan prasarana pendidikan 8. Peningkatan derajat kesehatan masyarakat melalui penyediaan pelayanan kesehatan yang berkualitas dan merata sebagai pemenuhan kebutuhan dasar masyarakat 9. Penyediaan pembiayaan iuran kesehatan bagi masyarakat

No.	Tematik Tahun 2024	Kegiatan Prioritas
		<p>yang membutuhkan.</p> <ol style="list-style-type: none"> 10. Pemenuhan Standar Pelayanan Minimal (SPM) bidang kesehatan 11. Pelayanan kesehatan dan program kesehatan yang adil, prima dan merata 12. Peningkatan infrastruktur penunjang kesehatan lingkungan 13. Mewujudkan konsep kota ramah lingkungan 14. Peningkatan ketahanan keluarga melalui kegiatan sekolah keluarga. 15. Mewujudkan kota ramah disabilitas melalui penyediaan infrastruktur kota ramah disabilitas. 16. Penerapan pengarusutamaan gender dan peningkatan keberdayaan perempuan melalui optimalisasi program Pemberdayaan Kesejahteraan Keluarga (PKK). 17. Pencegahan dan peningkatan pengawasan terhadap kekerasan dalam keluarga melalui optimalisasi peran kelurahan. 18. Peningkatan kegiatan masyarakat melalui program berbasis masjid. 19. Meningkatkan kenyamanan kota melalui penegakan Perda secara persuasif. 20. Pemberdayaan Pemerlu Pelayanan Kesejahteraan Sosial (PPKS). 21. Sosialisasi Narkoba, Penyimpangan Prilaku dan Penyakit Menular ke semua Sekolah SMP dan SMA
6.	Pembangunan Sosial - ABS SBK	<ol style="list-style-type: none"> 1. Fasilitasi kegiatan majelis ilmu, majelis talawat, dan remaja masjid 2. Bantuan pembangunan sarana prasarana peribadatan masyarakat 3. Supporting program komunitas sosial 4. Supporting program komunitas agamal
5.	Peningkatan Tata Kelola Pemerintahan	<ol style="list-style-type: none"> 1. Kerjasama Antar Daerah (Sister City dengan Malaysia) 2. Peningkatan kualitas pelayanan masyarakat melalui optimalisasi pelayanan pada mall pelayanan publik. 3. Pengaplikasian konsep smart city untuk penyediaan pelayanan berbasis teknologi informasi. 4. Pembangunan baru kantor pemerintahan seperti kantor camat, kantor lurah serta perencanaan pembangunan kantor bersama pemerintah daerah. 5. Penyelenggaraan reformasi birokrasi dan pencegahan korupsi. 6. Pengelolaan pemerintahan yang beradab dan religious. 7. Mewujudkan Kota Bukittinggi sebagai kota sangat inovatif. 8. Meningkatkan kemandirian keuangan daerah melalui optimalisasi potensi dalam rangka peningkatan pendapatan asli daerah.

No.	Tematik Tahun 2024	Kegiatan Prioritas
		9. Pengembangan konsep spasial pada penyusunan perencanaan dan pengendalian pembangunan daerah. 10. Optimalisasi peran kelurahan dalam rangka penyediaan pelayanan publik bagi masyarakat

Selain selaras dengan prioritas Nasional dan RPJMD Kota Bukittinggi, pelaksanaan program dan kegiatan pada RKPD Tahun 2024 juga mengakomodir pencapaian target SPM yang ditetapkan setiap tahunnya. Pelaksanaan setiap bidang SPM pada tahun 2024 disajikan pada tabel berikut,

Tabel 4.10
Rincian Program, Kegiatan, dan Subkegiatan dalam Rangka Pencapaian SPM Tahun 2024

No	Bidang Urusan	Jenis Pelayanan Dasar	Indikator Pencapaian	Target Capaian	Batas Waktu Capaian	Program/ Kegiatan/ Subkegiatan	Pagu Anggaran	Ket
1	Pendidikan	Pendidikan Dasar	Jumlah Warga Negara Usia 7 – 15 Tahun yang berpartisipasi dalam pendidikan dasar (SD/Mi, SMP/MTs)	100%	Setiap Tahun	1 Program Pengelolaan Pendidikan	95.537.648.238,00	
						1 Kegiatan Pengelolaan Pendidikan Sekolah Dasar	61.192.311.068,00	
						Pembangunan Sarana, Prasarana dan Utilitas Sekolah	33.155.700.000	
						2 Rehabilitasi Sedang/Berat Sarana, Prasarana dan Utilitas Sekolah	1.375.980.000	
						3 Pengadaan Mebel Sekolah	996.155.000	
						4 Pengadaan Alat Rumah Tangga Sekolah	142.620.000	
						5 Pengadaan Perlengkapan Siswa	1.354.495.000	
						6 Penyediaan Biaya Personil Peserta Didik Sekolah Dasar	1.500.000.000	
						7 Pengadaan Alat Praktik dan Peraga Siswa	9.143.400.000	
						8 Penyelenggaraan Proses Belajar dan Ujian bagi Peserta Didik	318.131.200	
						9 Penyiapan dan Tindak Lanjut Evaluasi Satuan Pendidikan Dasar	555.500.000	
						10 Pembinaan Minat, Bakat dan Kreativitas Siswa	931.261.000	
						11 Penyediaan Pendidik dan Tenaga Kependidikan bagi Satuan Pendidikan Sekolah Dasar	10.049.111.468	
12 Pengembangan Karir Pendidik dan Tenaga Kependidikan pada Satuan Pendidikan Sekolah Dasar	839.395.500							
						2 Kegiatan Pengelolaan Pendidikan Sekolah Menengah Pertama	22.714.972.436	
						Pembangunan Sarana, Prasarana dan Utilitas Sekolah	8.511.690.000	

No	Bidang Urusan	Jenis Pelayanan Dasar	Indikator Pencapaian	Target Capaian	Batas Waktu Capaian	Program/ Kegiatan/ Subkegiatan	Pagu Anggaran	Ket
						Rehabilitasi Sedang/Berat Sarana, Prasarana dan Utilitas Sekolah	239.330.000	
						Pengadaan Mebel Sekolah	795.995.000	
						Pengadaan Perlengkapan Siswa	754.605.000	
						Penyediaan Biaya Personil Peserta Didik Sekolah Menengah Pertama	1.000.000.000	
						Pengadaan Alat Praktik dan Peraga Siswa	3.972.510.000	
						Penyelenggaraan Proses Belajar dan Ujian bagi Peserta Didik	230.667.800	
						Penyiapan dan Tindak Lanjut Evaluasi Satuan Pendidikan Sekolah Menengah Pertama	355.200.000	
						Pembinaan Minat, Bakat dan Kreativitas Siswa	1.041.109.100	
						Penyediaan Pendidik dan Tenaga Kependidikan bagi Satuan Pendidikan Sekolah Menengah Pertama	4.459.591.536	
						Pengembangan Karir Pendidik dan Tenaga Kependidikan pada Satuan Pendidikan Sekolah Menengah Pertama	577.253.600	
						Pembinaan Kelembagaan dan Manajemen Sekolah	777.020.400	
						PROGRAM PENGEMBANGAN KURIKULUM	310.501.800	
						1 Kegiatan Penetapan Kurikulum Muatan Lokal Pendidikan Dasar	310.501.800	
						Penyediaan Buku Teks Pelajaran Muatan Lokal Pendidikan Dasar	181.895.800	
						Penyusunan Silabus Muatan Lokal Pendidikan Anak Usia Dini dan Pendidikan Nonformal	128.606.000	

No	Bidang Urusan	Jenis Pelayanan Dasar	Indikator Pencapaian	Target Capaian	Batas Waktu Capaian	Program/ Kegiatan/ Subkegiatan	Pagu Anggaran	Ket
		Pendidikan Kesetaraan	Jumlah Warga Negara Usia 7-18 Tahun yang belum menyelesaikan pendidikan dasar dan atau menengah yang berpartisipasi dalam pendidikan kesetaraan.	100%	Setiap Tahun	2 Pengelolaan Pendidikan Nonformal/Kesetaraan	120.000.000	
						Penyelenggaraan Proses Belajar Nonformal/Kesetaraan	120.000.000	
		Pendidikan Anak Usia Dini	Jumlah Warga Negara Usia 5-6 Tahun yang berpartisipasi dalam pendidikan PAUD.	100%	Setiap Tahun	PROGRAM PENGELOLAAN PENDIDIKAN	400.000.000	
						1 Pengelolaan Pendidikan Anak Usia Dini (PAUD)	400.000.000	
						Penyelenggaraan Proses Belajar PAUD	250.000.000	
						Penyelenggaraan Proses Belajar PAUD	150.000.000	
2	Kesehatan	Pelayanan kesehatan Ibu Hamil	Jumlah ibu hamil yang mendapatkan layanan kesehatan	100%	Setiap tahun	Pengelolaan Pelayanan Kesehatan Ibu Hamil	75.000.000	
		Pelayanan Kesehatan Ibu Bersalin	Jumlah ibu bersalin yang mendapatkan layanan kesehatan	100%	Setiap tahun	Pengelolaan Pelayanan Kesehatan Ibu Bersalin	109.000.000	
		Pelayanan Kesehatan Bayi Baru Lahir	Jumlah bayi baru lahir yang mendapatkan layanan kesehatan	100%	Setiap tahun	Pengelolaan Pelayanan Kesehatan Bayi Baru Lahir	60.000.000	
		Pelayanan Kesehatan Balita	Jumlah balita yang mendapatkan layanan kesehatan	100%	Setiap tahun	Pengelolaan Pelayanan Kesehatan Balita	60.000.000	
		Pelayanan Kesehatan pada usia pendidikan dasar	Jumlah warga Negara usia pendidikan dasar yang mendapatkan layanan kesehatan	100%	Setiap tahun	Pengelolaan Pelayanan Kesehatan pada Usia Pendidikan Dasar	60.000.000	
		Pelayanan kesehatan pada usia produktif	Jumlah warga Negara usia produktif yang mendapatkan layanan kesehatan	100%	Setiap tahun	Pengelolaan Pelayanan Kesehatan Gizi Masyarakat	200.000.000	
						Pengelolaan Pelayanan Kesehatan Kerja dan Olahraga	40.000.000	

No	Bidang Urusan	Jenis Pelayanan Dasar	Indikator Pencapaian	Target Capaian	Batas Waktu Capaian	Program/ Kegiatan/ Subkegiatan	Pagu Anggaran	Ket
		Pelayanan kesehatan pada usia lanjut	Jumlah warga Negara usia lanjut yang mendapatkan layanan kesehatan.	100%	Setiap tahun	Pengelolaan Pelayanan Kesehatan pada Usia Lanjut	60.000.000	
		Pelayanan kesehatan penderita hipertensi	Jumlah warga Negara penderita hipertensi yang mendapatkan layanan kesehatan.	100%	Setiap tahun	Pengelolaan Upaya Kesehatan Khusus	1.350.000.000	
		Pelayanan kesehatan penderita diabetes mellitus	Jumlah warga Negara penderita diabetes melitus yang mendapatkan layanan kesehatan.	100%	Setiap tahun	Pengelolaan Upaya Kesehatan Khusus	1.350.000.000	
		Pelayanan kesehatan orang dengan gangguan jiwa berat	Jumlah warga Negara dengan gangguan jiwa berat yang terlayani kesehatan.	100%	Setiap tahun	Pengelolaan Pelayanan Kesehatan Jiwa dan NAPZA	15.000.000	
		Pelayanan kesehatan orang terduga tuberkulosis	Jumlah warga Negara terduga tuberkulosis yang mendapatkan layanan kesehatan.	100%	Setiap tahun	Pengelolaan Pelayanan Kesehatan Orang Terduga Tuberkulosis (Dinas Kesehatan)	60.000.000	
		Pelayanan kesehatan orang dengan resiko terinfeksi virus yang melemahkan daya tahan tubuh manusia (Human Immunodeficiency Virus)	Jumlah warga Negara dengan resiko terinfeksi virus yang melemahkan daya tahan tubuh manusia (Human Immunodeficiency Virus) yang mendapatkan layanan kesehatan.	100%	Setiap tahun	Pengelolaan Pelayanan Kesehatan Orang dengan Risiko Terinfeksi HIV (Dinas Kesehatan)	211.000.000	
3	Pekerjaan Umum	Penyediaan kebutuhan pokok minum sehari-hari	Jumlah warga Negara yang memperoleh kebutuhan pokok air minum sehari-hari.	100%	Setiap tahun	DINAS PEKERJAAN UMUM DAN PENATAAN RUANG	10.717.730.060	
						PROGRAM PENGELOLAAN DAN PENGEMBANGAN SISTEM PENYEDIAAN AIR MINUM	10.717.730.060	

No	Bidang Urusan	Jenis Pelayanan Dasar	Indikator Pencapaian	Target Capaian	Batas Waktu Capaian	Program/ Kegiatan/ Subkegiatan	Pagu Anggaran	Ket
						1 Pengelolaan dan Pengembangan Sistem Penyediaan Air Minum (SPAM) di Daerah Kabupaten/Kota	10.717.730.060	
						Penyusunan Rencana, Kebijakan, Strategi dan Teknis SPAM	10.655.000.060	
		Penyediaan pelayanan pengolahan air limbah domestik	Jumlah warga Negara yang memperoleh layanan pengolahan air limbah domestik	100%	Setiap tahun	Perluasan SPAM Jaringan Perpipaan di Kawasan Perkotaan	62.730.000	
4	Perumahan Rakyat	Penyediaan dan rehabilitasi rumah yang layak huni bagi korban bencana daerah	Jumlah warga Negara korban bencana yang memperoleh rumah yang layak huni.	100%	Setiap tahun	DINAS PERUMAHAN DAN KAWASAN PERMUKIMAN	3.276.445.900	
		Fasilitasi penyediaan rumah yang layak huni bagi masyarakat yang terkena relokasi program Pemerintah Daerah	Jumlah warga Negara yang terkena relokasi akibat program Pemerintah Daerah yang memperoleh fasilitasi penyediaan rumah yang layak huni.	100%	Setiap tahun	PROGRAM KAWASAN PERMUKIMAN	3.276.445.900	
						1 Penerbitan Izin Pembangunan dan Pengembangan Kawasan Permukiman	125.000.000	
						Penyusunan dan/atau Review serta Legalisasi Rencana Pembangunan dan Pengembangan Kawasan Permukiman dan Permukiman Kumuh	125.000.000	
						2 Penataan dan Peningkatan Kualitas Kawasan Permukiman Kumuh dengan Luas di Bawah 10 Ha	108.000.000	
						Koordinasi dan Sinkronisasi Pengendalian Penataan Pemugaran/Peremajaan Permukiman Kumuh	108.000.000	
						3 Peningkatan Kualitas Kawasan Permukiman Kumuh dengan Luas di Bawah 10 (sepuluh) Ha	3.043.445.900	
						Penyusunan Rencana Tapak (Site Plan) dan Detail Engineering Design (DED) Peremajaan/Pemugaran Permukiman Kumuh	125.000.000	
						Perbaikan Rumah Tidak Layak Huni	2.808.445.900	
						Kerja Sama Perbaikan Rumah Tidak Layak Huni Beserta PSU	110.000.000	

No	Bidang Urusan	Jenis Pelayanan Dasar	Indikator Pencapaian	Target Capaian	Batas Waktu Capaian	Program/ Kegiatan/ Subkegiatan	Pagu Anggaran	Ket
5	Ketenteraman, Ketertiban Umum dan Perlindungan Masyarakat	Pelayanan ketenteraman dan ketertiban umum	Jumlah warga Negara yang memperoleh layanan akibat dari penegakan hukum Perda dan Perkada	100%	Setiap tahun	DINAS SATUAN POLISI PAMONG PRAJA	12.588.495.508	
						PROGRAM PENINGKATAN KETENTERAMAN DAN KETERTIBAN UMUM	12.588.495.508	
						1 Penanganan Gangguan Ketenteraman dan Ketertiban Umum dalam 1 (satu) Daerah Kabupaten/Kota	12.187.629.508	
						Pencegahan gangguan ketenteraman dan ketertiban umum melalui deteksi dini dan cegah dini, pembinaan dan penyuluhan pelaksanaan patroli, pengamanan, dan pengawalan	2.860.074.500	
						Penindakan atas Gangguan Ketenteraman dan Ketertiban Umum Berdasarkan Perda dan Perkada melalui Penertiban dan Penanganan Unjuk Rasa dan Kerusuhan Massa	9.122.097.058	
						Pemberdayaan Perlindungan Masyarakat dalam rangka Ketenteraman dan Ketertiban Umum	176.208.950	
						Peningkatan Kapasitas SDM Satuan Polisi Pamongpraja dan Satuan Perlindungan Masyarakat termasuk dalam Pelaksanaan Tugas yang Bernuansa Hak Asasi Manusia	29.249.000	
						2 Penegakan Peraturan Daerah Kabupaten/Kota dan Peraturan Bupati/Wali Kota	400.866.000	
						Sosialisasi Penegakan Peraturan Daerah dan Peraturan Bupati/Wali Kota	15.053.000	
						Pengawasan atas Kepatuhan terhadap Pelaksanaan Peraturan Daerah dan Peraturan Bupati/Wali Kota	178.264.000	
		Penanganan atas Pelanggaran Peraturan Daerah dan Peraturan Bupati/Wali Kota	207.549.000					
		Pelayanan informasi rawan bencana	Jumlah warga Negara yang memperoleh layanan informasi rawan bencana	100%	Setiap tahun	1 Pelayanan Informasi Rawan Bencana Kabupaten/Kota	105.469.000	
						Penyusunan Kajian Risiko Bencana Kabupaten/Kota	36.048.000	
						Sosialisasi, Komunikasi, Informasi dan Edukasi (KIE) Rawan Bencana Kabupaten/ Kota (Per Jenis Bencana)	69.421.000	
						2 Pelayanan Pencegahan dan Kesiapsiagaan Terhadap Bencana	1.897.177.558	
Pelatihan Pencegahan dan Mitigasi Bencana Kabupaten/Kota (Badan Penanggulangan Bencana Daerah)	49.870.000							
Pelayanan pencegahan dan kesiapsiagaan terhadap bencana	Jumlah warga Negara yang memperoleh layanan pencegahan dan kesiapsiagaan terhadap bencana.	100%	Setiap tahun	Pengendalian Operasi dan Penyediaan Sarana Prasarana Kesiapsiagaan Terhadap Bencana Kabupaten/Kota	1.543.477.558			
				Penguatan Kapasitas Kawasan untuk Pencegahan dan Kesiapsiagaan	303.830.000			

No	Bidang Urusan	Jenis Pelayanan Dasar	Indikator Pencapaian	Target Capaian	Batas Waktu Capaian	Program/ Kegiatan/ Subkegiatan	Pagu Anggaran	Ket
		Pelayanan penyelamatan dan evakuasi korban bencana	Jumlah warga Negara yang memperoleh layanan penyelamatan dan evakuasi korban bencana.	100%	Setiap tahun	3 Penataan Sistem Dasar Penanggulangan Bencana	115.699.500	
						Penguatan Kelembagaan Bencana Kabupaten/Kota	115.699.500	
		Penataan Sistem Dasar Penanggulangan Bencana	Rehabilitasi Rekonstruksi Fasilitas Pemerintah serta Sarana Prasarana Umum yang dibangun Kembali	100%	Setiap tahun	4 Pelayanan Informasi Rawan Bencana Kabupaten/Kota	237.000.000	
						Penyusunan Kajian Risiko Bencana Kabupaten/Kota	150.000.000	
						Sosialisasi, Komunikasi, Informasi dan Edukasi (KIE) Rawan Bencana Kabupaten/Kota (Per Jenis Bencana)	87.000.000	
		Pelayanan penyelamatan dan evakuasi korban kebakaran	Jumlah warga Negara yang memperoleh layanan penyelamatan dan evakuasi korban kebakaran	100%	Setiap tahun	1 Pencegahan, Pengendalian, Pemadaman, Penyelamatan, dan Penanganan Bahan Berbahaya dan Beracun Kebakaran dalam Daerah Kabupaten/Kota	2.260.562.404	
						Pencegahan Kebakaran dalam Daerah Kabupaten/Kota	990.000	
						Pemadaman dan pengendalian kebakaran dalam daerah kabupaten/kota	1.706.863.054	
						Penyelamatan dan evakuasi korban kebakaran dan non kebakaran	467.811.750	
						Pengadaan sarana dan prasarana pencegahan, penanggulangan kebakaran dan alat pelindung diri	84.897.600	
	Sosial	Rehabilitasi sosial dasar penyandang disabilitas terlantar diluar panti	Jumlah warga Negara penyandang disabilitas ya memperoleh rehabilitasi s diluar panti.	100%	Setiap tahun	1 Rehabilitasi Sosial Dasar Penyandang Disabilitas Terlantar, Anak Terlantar, Lanjut Usia Terlantar, serta Gelandangan Pengemis di Luar Panti Sosial	448.361.487	
		Rehabilitasi sosial dasar anak terlantar di luar panti	Jumlah anak terlantar yan memperoleh rehabilitasi sosial diluar panti.	100%	Setiap tahun	Pemberian Bimbingan Fisik, Mental, Spiritual, dan Sosial	150.540.000	
		Rehabilitasi sosial dasar lanjut usia terlantar diluar panti	Jumlah warga Negara lanjut usia terlantar yang memperoleh rehabilitasi sosial diluar panti	100%	Setiap tahun	Pemberian Bimbingan Sosial kepada Keluarga Penyandang Disabilitas Terlantar, Anak Terlantar, Lanjut Usia Terlantar, serta Gelandangan Pengemis dan Masyarakat	42.350.000	
		Rehabilitasi sosial dasar tuna sosial khususnya gelandangan dan pengemis di luar panti	Jumlah warga Negara/ gelandangan dan pengemi yang rehabilitasi sosial dasar tuna sosial diluar panti	100%	Setiap tahun	Pemberian Layanan Kedaruratan	193.770.437	

No	Bidang Urusan	Jenis Pelayanan Dasar	Indikator Pencapaian	Target Capaian	Batas Waktu Capaian	Program/ Kegiatan/ Subkegiatan	Pagu Anggaran	Ket
		Perlindungan dan jaminan sosial pada saat tanggap & paska bencana bagi korban bencana daerah	Jumlah warga Negara korban bencana yang memperoleh perlindungan dan jaminan sosial	100%	Setiap tahun	Pemberian Layanan Rujukan	61.701.050	

BAB V

RENCANA KERJA DAN PENDANAAN DAERAH

Pada bab ini berisikan rencana program dan kegiatan prioritas daerah yang disusun berdasarkan evaluasi pembangunan tahunan, kedudukan tahun rencana (RKPD) dan capaian kinerja yang direncanakan dalam RPJMD. Pada matrik rencana kerja ini memuat program pembangunan Kota Bukittinggi tahun 2024 dan perkiraan maju 2025 sudah dikelompokkan berdasarkan Perangkat Daerah sesuai dengan Peraturan Daerah Nomor 4 Tahun 2022 tentang Perubahan atas Peraturan Daerah Nomor 9 Tahun 2016 tentang Pembentukan dan Susunan Perangkat Daerah Kota Bukittinggi.

Dalam rangka pencapaian target sasaran pembangunan di Kota Bukittinggi, pada tahun 2024 telah ditetapkan pagu indikatif menurut indikator sasaran yang diformulasikan untuk memastikan bahwa anggaran yang tersedia telah dialokasikan untuk pencapaian sasaran. Penetapan pagu indikatif ini dilakukan dengan memperhitungkan :

- a. Realisasi terhadap target indikator sasaran sampai dengan tahun 2022
- b. Kontribusi SKPD dalam pencapaian sasaran
- c. Besaran alokasi dana yang telah di anggarkan melalui Prioritas, Musrenbang dan Pokok Pikiran DPRD.

Dalam rangka mencapai prioritas daerah yang ditetapkan, mengakomodir usulan-musrenbang, mengakomodir usulan pokok-pokok pikiran DPRD, dan pelaksanaan tematik pembangunan, Pemerintah Kota Bukittinggi menyusun pengelompokan belanja yang diuraikan berdasarkan aktifitas (kerangka acuan kerja) dalam subkegiatan yang akan dilaksanakan SKPD. Secara rinci program dan kegiatan pembangunan Kota Bukittinggi pada Tahun 2024 beserta pagu indikatif dan prakiraan maju sebagaimana terlihat pada tabel Program dan Kegiatan Perangkat Daerah Kota Bukittinggi Tahun 2024 berikut :

**RENCANA KERJA ORGANISASI PERANGKAT DAERAH (RENJA OPD)
KOTA BUKITTINGGI
TAHUN 2024**

NO	KODE	URUSAN / BIDANG URUSAN / PROGRAM / KEGIATAN / SUB KEGIATAN	INDIKATOR PROGRAM / KEGIATAN / SUB KEGIATAN	TARGET AKHIR PERIODE RENSTRA OPD	REALISASI CAPAIAN RENJA OPD TAHUN 2022	PRAKIRAAN CAPAIAN TARGET RENJA OPD TAHUN 2023	CAPAIAN KINERJA DAN KERANGKA PENDANAAN					KELOMPOK SASARAN	PRAKIRAAN MAJU RENCANA TAHUN 2025		PERANGKAT DAERAH PENANGGUNG JAWAB		
							TARGET 2024	PAGU INDIKATIF (Rp)	LOKASI	SUMBER DANA	PRIORITAS		TARGET	PAGU INDIKATIF (Rp)			
											NASIONAL					DAERAH	
1	2	3	4	5	6	7	8	9	10	11	12	13	14	15	16	17	
		DINAS PENDIDIKAN DAN KEBUDAYAAN						194.259.133.441,00								209.973.500.000,00	
	1	URUSAN PEMERINTAHAN WAJIB YANG BERKAITAN DENGAN PELAYANAN DASAR						192.129.946.041,00								207.712.500.000,00	
	1.01	URUSAN PEMERINTAHAN BIDANG PENDIDIKAN						192.129.946.041,00								207.712.500.000,00	
1.	1.01.01	PROGRAM PENUNJANG URUSAN PEMERINTAHAN DAERAH KABUPATEN/KOTA	<i>Nilai SAKIP</i>	A -		A -	A -	96.225.576.003,00						A -	104.678.000.000,00		
	1.01.01.2.01	Perencanaan, Pengggaran, dan Evaluasi Kinerja Perangkat Daerah	<i>Persentase Perencanaan Perangkat Daerah yang Tepat Waktu</i>	100 %		100 %	100 %	50.000.000,00			Meningkatk an Sumber Daya Manusia Yang Berkualitas Dan Berdaya Saing	Meningkatk an kualitas Sumber Daya Manusia yang sehat, berpengeta huan, terampil dan berdaya saing 2. Pengem bangan sektor pendidikan	Dinas Pendidikan dan Kebudayaan Kota Bukittinggi	2 Dokumen	55.000.000,00	DINAS PENDIDIKAN DAN KEBUDAYAAN	
	1.01.01.2.01.01	Penyusunan Dokumen Perencanaan Perangkat Daerah															
			<i>Jumlah Dokumen Perencanaan Perangkat Daerah</i>	Dokumen		Dokumen	2 Dokumen	50.000.000,00	- Kota Bukittinggi, Semua Kecamatan, Semua Kel/Desa	DANA TRANSFER UMUM-DANA ALOKASI UMUM	Meningkatk an Sumber Daya Manusia Yang Berkualitas Dan Berdaya Saing	Meningkatk an kualitas Sumber Daya Manusia yang sehat, berpengeta huan, terampil dan berdaya saing 2. Pengem bangan sektor pendidikan	Dinas Pendidikan dan Kebudayaan Kota Bukittinggi	2 Dokumen	55.000.000,00	DINAS PENDIDIKAN DAN KEBUDAYAAN	

NO	KODE	URUSAN / BIDANG URUSAN / PROGRAM / KEGIATAN / SUB KEGIATAN	INDIKATOR PROGRAM / KEGIATAN / SUB KEGIATAN	TARGET AKHIR PERIODE RENSTRA OPD	REALISASI CAPAIAN RENJA OPD TAHUN 2022	PRAKIRAAN CAPAIAN TARGET RENJA OPD TAHUN 2023	CAPAIAN KINERJA DAN KERANGKA PENDANAAN						KELOMPOK SASARAN	PRAKIRAAN MAJU RENCANA TAHUN 2025		PERANGKAT DAERAH PENANGGUNG JAWAB
							TARGET 2024	PAGU INDIKATIF (Rp)	LOKASI	SUMBER DANA	PRIORITAS			TARGET	PAGU INDIKATIF (Rp)	
											NASIONAL	DAERAH				
1	2	3	4	5	6	7	8	9	10	11	12	13	14	15	16	17
	1.01.01.2.02	Administrasi Keuangan Perangkat Daerah	Laporan Keuangan Tepat Waktu	100 %		100 %	100 %	91.798.290.803,00			Meningkatk an Sumber Daya Manusia Yang Berkualitas Dan Berdaya Saing	Meningkatk an kualitas Sumber Daya Manusia yang sehat, berpengeta huan, terampil dan berdaya saing 2. Pengem bangan sektor pendidikan	Dinas Pendidikan dan Kebudayaan Kota Bukittinggi	995 Orang/bulan	100.000.000.000,00	DINAS PENDIDIKAN DAN KEBUDAYAAN
	1.01.01.2.02.01	Penyediaan Gaji dan Tunjangan ASN														
			Jumlah Orang yang Menerima Gaji dan Tunjangan ASN	Orang/bulan		Orang/bulan	995 Orang/bulan	91.798.290.803,00	- Kota Bukittinggi, Semua Kecamatan, Semua Kel/Desa	DANA TRANSFER UMUM-DANA ALOKASI UMUM	Meningkatk an Sumber Daya Manusia Yang Berkualitas Dan Berdaya Saing	Meningkatk an kualitas Sumber Daya Manusia yang sehat, berpengeta huan, terampil dan berdaya saing 2. Pengem bangan sektor pendidikan	Dinas Pendidikan dan Kebudayaan Kota Bukittinggi	995 Orang/bulan	100.000.000.000,00	DINAS PENDIDIKAN DAN KEBUDAYAAN
	1.01.01.2.05	Administrasi Kepegawaian Perangkat Daerah	Persentase Disiplin ASN	100 %		100 %	100 %	1.020.728.400,00			Meningkatk an Sumber Daya Manusia Yang Berkualitas Dan Berdaya Saing	Meningkatk an kualitas Sumber Daya Manusia yang sehat, berpengeta huan, terampil dan berdaya saing 2. Pengem bangan sektor pendidikan	Dinas Pendidikan dan Kebudayaan Kota Bukittinggi	1282 Paket	1.100.000.000,00	DINAS PENDIDIKAN DAN KEBUDAYAAN
	1.01.01.2.05.02	Pengadaan Pakaian Dinas beserta Atribut Kelengkapannya														

NO	KODE	URUSAN / BIDANG URUSAN / PROGRAM / KEGIATAN / SUB KEGIATAN	INDIKATOR PROGRAM / KEGIATAN / SUB KEGIATAN	TARGET AKHIR PERIODE RENSTRA OPD	REALISASI CAPAIAN RENJA OPD TAHUN 2022	PRAKIRAAN CAPAIAN TARGET RENJA OPD TAHUN 2023	CAPAIAN KINERJA DAN KERANGKA PENDANAAN						KELOMPOK SASARAN	PRAKIRAAN MAJU RENCANA TAHUN 2025		PERANGKAT DAERAH PENANGGUNG JAWAB
							TARGET 2024	PAGU INDIKATIF (Rp)	LOKASI	SUMBER DANA	PRIORITAS			TARGET	PAGU INDIKATIF (Rp)	
											NASIONAL	DAERAH				
1	2	3	4	5	6	7	8	9	10	11	12	13	14	15	16	17
			<i>Jumlah Paket Pakaian Dinas beserta Atribut Kelengkapan</i>	Paket		Paket	1282 Paket	1.020.728.400,00	- Kota Bukittinggi, Semua Kecamatan, Semua Kel/Desa	DANA TRANSFER UMUM-DANA ALOKASI UMUM	Meningkatkan Sumber Daya Manusia Yang Berkualitas Dan Berdaya Saing	Meningkatkan kualitas Sumber Daya Manusia yang sehat, berpengetahuan, terampil dan berdaya saing 2. Pengembangan sektor pendidikan	Dinas Pendidikan dan Kebudayaan Kota Bukittinggi	1282 Paket	1.100.000.000,00	DINAS PENDIDIKAN DAN KEBUDAYAAN
	1.01.01.2.06	Administrasi Umum Perangkat Daerah	<i>Persentase tertib administrasi umum perangkat daerah</i>	100 %		100 %	100 %	570.731.700,00			Meningkatkan Sumber Daya Manusia Yang Berkualitas Dan Berdaya Saing	Meningkatkan kualitas Sumber Daya Manusia yang sehat, berpengetahuan, terampil dan berdaya saing 2. Pengembangan sektor pendidikan	Dinas Pendidikan dan Kebudayaan Kota Bukittinggi	1 Paket	648.000.000,00	DINAS PENDIDIKAN DAN KEBUDAYAAN
	1.01.01.2.06.01	Penyediaan Komponen Instalasi Listrik/Penerangan Bangunan Kantor														
			<i>Jumlah Paket Komponen Instalasi Listrik/Penerangan Bangunan Kantor yang Disediakan</i>	Paket		Paket	1 Paket	6.000.000,00	- Kota Bukittinggi, Aur Birugo Tigo Baleh, Sapiran	DANA TRANSFER UMUM-DANA ALOKASI UMUM	Meningkatkan Sumber Daya Manusia Yang Berkualitas Dan Berdaya Saing	Meningkatkan kualitas Sumber Daya Manusia yang sehat, berpengetahuan, terampil dan berdaya saing 2. Pengembangan sektor pendidikan	Dinas Pendidikan dan Kebudayaan Kota Bukittinggi	1 Paket	7.000.000,00	DINAS PENDIDIKAN DAN KEBUDAYAAN
	1.01.01.2.06.04	Penyediaan Bahan Logistik Kantor														

NO	KODE	URUSAN / BIDANG URUSAN / PROGRAM / KEGIATAN / SUB KEGIATAN	INDIKATOR PROGRAM / KEGIATAN / SUB KEGIATAN	TARGET AKHIR PERIODE RENSTRA OPD	REALISASI CAPAIAN RENJA OPD TAHUN 2022	PRAKIRAAN CAPAIAN TARGET RENJA OPD TAHUN 2023	CAPAIAN KINERJA DAN KERANGKA PENDANAAN						KELOMPOK SASARAN	PRAKIRAAN MAJU RENCANA TAHUN 2025		PERANGKAT DAERAH PENANGGUNG JAWAB
							TARGET 2024	PAGU INDIKATIF (Rp)	LOKASI	SUMBER DANA	PRIORITAS			TARGET	PAGU INDIKATIF (Rp)	
											NASIONAL	DAERAH				
1	2	3	4	5	6	7	8	9	10	11	12	13	14	15	16	17
			<i>Jumlah Paket Bahan Logistik Kantor yang Disediakan</i>	Paket		Paket	1 Paket	34.516.700,00	- Kota Bukittinggi, Semua Kecamatan, Semua Kel/Desa	DANA TRANSFER UMUM-DANA ALOKASI UMUM	-	Meningkatkan kualitas Sumber Daya Manusia yang sehat, berpengetahuan, terampil dan berdayasaing 2. Pengembangan sektor pendidikan	Dinas Pendidikan dan Kebudayaan Kota Bukittinggi	1 Paket	40.000.000,00	DINAS PENDIDIKAN DAN KEBUDAYAAN
	1.01.01.2.06.05	Penyediaan Barang Cetak dan Penggandaan														
			<i>Jumlah Paket Barang Cetak dan Penggandaan yang Disediakan</i>	Paket		Paket	1 Paket	12.909.000,00	- Kota Bukittinggi, Aur Birugo Tigo Baleh, Sapiran	DANA TRANSFER UMUM-DANA ALOKASI UMUM	-	Meningkatkan kualitas Sumber Daya Manusia yang sehat, berpengetahuan, terampil dan berdayasaing 2. Pengembangan sektor pendidikan	Dinas Pendidikan dan Kebudayaan Kota Bukittinggi	1 Paket	15.000.000,00	DINAS PENDIDIKAN DAN KEBUDAYAAN
	1.01.01.2.06.08	Fasilitasi Kunjungan Tamu														
			<i>Jumlah Laporan Fasilitasi Kunjungan Tamu</i>	Laporan		Laporan	1 Laporan	4.116.000,00	- Kota Bukittinggi, Aur Birugo Tigo Baleh, Sapiran	DANA TRANSFER UMUM-DANA ALOKASI UMUM	-	Meningkatkan kualitas Sumber Daya Manusia yang sehat, berpengetahuan, terampil dan berdayasaing 2. Pengembangan sektor pendidikan	Dinas Pendidikan dan Kebudayaan Kota Bukittinggi	1 Laporan	6.000.000,00	DINAS PENDIDIKAN DAN KEBUDAYAAN
	1.01.01.2.06.09	Penyelenggaraan Rapat Koordinasi dan Konsultasi SKPD														

NO	KODE	URUSAN / BIDANG URUSAN / PROGRAM / KEGIATAN / SUB KEGIATAN	INDIKATOR PROGRAM / KEGIATAN / SUB KEGIATAN	TARGET AKHIR PERIODE RENSTRA OPD	REALISASI CAPAIAN RENJA OPD TAHUN 2022	PRAKIRAAN CAPAIAN TARGET RENJA OPD TAHUN 2023	CAPAIAN KINERJA DAN KERANGKA PENDANAAN						KELOMPOK SASARAN	PRAKIRAAN MAJU RENCANA TAHUN 2025		PERANGKAT DAERAH PENANGGUNG JAWAB
							TARGET 2024	PAGU INDIKATIF (Rp)	LOKASI	SUMBER DANA	PRIORITAS			TARGET	PAGU INDIKATIF (Rp)	
											NASIONAL	DAERAH				
1	2	3	4	5	6	7	8	9	10	11	12	13	14	15	16	17
			<i>Jumlah Laporan Penyelenggaraan Rapat Koordinasi dan Konsultasi SKPD</i>	Laporan		Laporan	1 Laporan	163.190.000,00	- Kota Bukittinggi, Aur Birugo Tigo Baleh, Sapiran	DANA TRANSFER UMUM-DANA ALOKASI UMUM	-	Meningkatkan kualitas Sumber Daya Manusia yang sehat, berpengetahuan, terampil dan berdayasaing 2. Pengembangan sektor pendidikan	Dinas Pendidikan dan Kebudayaan Kota Bukittinggi	1 Laporan	180.000.000,00	DINAS PENDIDIKAN DAN KEBUDAYAAN
	1.01.01.2.06.11	Dukungan Pelaksanaan Sistem Pemerintahan Berbasis Elektronik pada SKPD														
			<i>Jumlah Dokumen Dukungan Pelaksanaan Sistem Pemerintahan Berbasis Elektronik pada SKPD</i>	Dokumen		Dokumen	2 Dokumen	350.000.000,00	- Kota Bukittinggi, Aur Birugo Tigo Baleh, Sapiran	DANA TRANSFER UMUM-DANA ALOKASI UMUM	-	Meningkatkan kualitas Sumber Daya Manusia yang sehat, berpengetahuan, terampil dan berdayasaing 2. Pengembangan sektor pendidikan	Dinas Pendidikan dan Kebudayaan Kota Bukittinggi	2 Dokumen	400.000.000,00	DINAS PENDIDIKAN DAN KEBUDAYAAN
	1.01.01.2.07	Pengadaan Barang Milik Daerah Penunjang Urusan Pemerintah Daerah	<i>Persentase Tertib Administrasi Umum Perangkat Daerah</i>	100 %		100 %	100 %	1.546.771.400,00			Meningkatkan Sumber Daya Manusia Yang Berkualitas Dan Berdayasaing	Meningkatkan kualitas Sumber Daya Manusia yang sehat, berpengetahuan, terampil dan berdayasaing 2. Pengembangan sektor pendidikan	Dinas Pendidikan dan Kebudayaan Kota Bukittinggi	2 Unit	1.548.000.000,00	DINAS PENDIDIKAN DAN KEBUDAYAAN
	1.01.01.2.07.02	Pengadaan Kendaraan Dinas Operasional atau Lapangan														

NO	KODE	URUSAN / BIDANG URUSAN / PROGRAM / KEGIATAN / SUB KEGIATAN	INDIKATOR PROGRAM / KEGIATAN / SUB KEGIATAN	TARGET AKHIR PERIODE RENSTRA OPD	REALISASI CAPAIAN RENJA OPD TAHUN 2022	PRAKIRAAN CAPAIAN TARGET RENJA OPD TAHUN 2023	CAPAIAN KINERJA DAN KERANGKA PENDANAAN						KELOMPOK SASARAN	PRAKIRAAN MAJU RENCANA TAHUN 2025		PERANGKAT DAERAH PENANGGUNG JAWAB
							TARGET 2024	PAGU INDIKATIF (Rp)	LOKASI	SUMBER DANA	PRIORITAS			TARGET	PAGU INDIKATIF (Rp)	
											NASIONAL	DAERAH				
1	2	3	4	5	6	7	8	9	10	11	12	13	14	15	16	17
			<i>Jumlah Unit Kendaraan Dinas Operasional atau Lapangan yang Disediakan</i>	Unit		Unit	2 Unit	1.500.000.000,00	- Kota Bukittinggi, Aur Birugo Tigo Baleh, Sapiran	DANA TRANSFER UMUM-DANA ALOKASI UMUM	Meningkatk an Sumber Daya Manusia Yang Berkualitas Dan Berdaya Saing	Meningkatk an kualitas Sumber Daya Manusia yang sehat, berpengeta huan, terampil dan berdaya saing 2. Pengem bangan sektor pendidikan	Dinas Pendidikan dan Kebudayaan Kota Bukittinggi	2 Unit	1.500.000.000,00	DINAS PENDIDIKAN DAN KEBUDAYAAN
	1.01.01.2.07.05	Pengadaan Mebel														
			<i>Jumlah Paket Mebel yang Disediakan</i>	Unit		Unit	1 Unit	46.771.400,00	- Kota Bukittinggi, Aur Birugo Tigo Baleh, Sapiran	DANA TRANSFER UMUM-DANA ALOKASI UMUM	-	Meningkatk an kualitas Sumber Daya Manusia yang sehat, berpengeta huan, terampil dan berdaya saing 2. Pengem bangan sektor pendidikan	Dinas Pendidikan dan Kebudayaan Kota Bukittinggi	1 Unit	48.000.000,00	DINAS PENDIDIKAN DAN KEBUDAYAAN
	1.01.01.2.08	Penyediaan Jasa Penunjang Urusan Pemerintahan Daerah	<i>Persentase TertibAdministrasi UmumPerangkat Daerah</i>	100 %		100 %	100 %	119.000.000,00			Meningkatk an Sumber Daya Manusia Yang Berkualitas Dan Berdaya Saing	Meningkatk an kualitas Sumber Daya Manusia yang sehat, berpengeta huan, terampil dan berdaya saing 2. Pengem bangan sektor pendidikan	Dinas Pendidikan dan Kebudayaan Kota Bukittinggi	1 Laporan	128.000.000,00	DINAS PENDIDIKAN DAN KEBUDAYAAN
	1.01.01.2.08.01	Penyediaan Jasa Surat Menyurat														

NO	KODE	URUSAN / BIDANG URUSAN / PROGRAM / KEGIATAN / SUB KEGIATAN	INDIKATOR PROGRAM / KEGIATAN / SUB KEGIATAN	TARGET AKHIR PERIODE RENSTRA OPD	REALISASI CAPAIAN RENJA OPD TAHUN 2022	PRAKIRAAN CAPAIAN TARGET RENJA OPD TAHUN 2023	CAPAIAN KINERJA DAN KERANGKA PENDANAAN						KELOMPOK SASARAN	PRAKIRAAN MAJU RENCANA TAHUN 2025		PERANGKAT DAERAH PENANGGUNG JAWAB
							TARGET 2024	PAGU INDIKATIF (Rp)	LOKASI	SUMBER DANA	PRIORITAS			TARGET	PAGU INDIKATIF (Rp)	
											NASIONAL	DAERAH				
1	2	3	4	5	6	7	8	9	10	11	12	13	14	15	16	17
			<i>Jumlah Laporan Penyediaan Jasa Surat Menyurat</i>	Laporan		Laporan	1 Laporan	7.400.000,00	- Kota Bukittinggi, Aur Birugo Tigo Baleh, Sapiran	DANA TRANSFER UMUM-DANA ALOKASI UMUM	Meningkatk an Sumber Daya Manusia Yang Berkualitas Dan Berdaya Saing	Meningkatk an kualitas Sumber Daya Manusia yang sehat, berpengeta huan, terampil dan berdaya saing 2. Pengem bangan sektor pendidikan	Dinas Pendidikan dan Kebudayaan Kota Bukittinggi	1 Laporan	8.000.000,00	DINAS PENDIDIKAN DAN KEBUDAYAAN
	1.01.01.2.08.02	Penyediaan Jasa Komunikasi, Sumber Daya Air dan Listrik														
			<i>Jumlah Laporan Penyediaan Jasa Komunikasi, Sumber Daya Air dan Listrik yang Disediakan</i>	Laporan		Laporan	2 Laporan	111.600.000,00	- Kota Bukittinggi, Aur Birugo Tigo Baleh, Sapiran	DANA TRANSFER UMUM-DANA ALOKASI UMUM	-	Meningkatk an kualitas Sumber Daya Manusia yang sehat, berpengeta huan, terampil dan berdaya saing 2. Pengem bangan sektor pendidikan	Dinas Pendidikan dan Kebudayaan Kota Bukittinggi	2 Laporan	120.000.000,00	DINAS PENDIDIKAN DAN KEBUDAYAAN
	1.01.01.2.09	Pemeliharaan Barang Milik Daerah Penunjang Urusan Pemerintahan Daerah	<i>Persentase barang Milik Daerah yang Terpelihara</i>	100 %		100 %	100 %	1.120.053.700,00			Meningkatk an Sumber Daya Manusia Yang Berkualitas Dan Berdaya Saing	Meningkatk an kualitas Sumber Daya Manusia yang sehat, berpengeta huan, terampil dan berdaya saing 2. Pengem bangan sektor pendidikan	Dinas Pendidikan dan Kebudayaan Kota Bukittinggi	1 Unit	1.199.000.000,00	DINAS PENDIDIKAN DAN KEBUDAYAAN
	1.01.01.2.09.01	Penyediaan Jasa Pemeliharaan, Biaya Pemeliharaan, dan Pajak Kendaraan Perorangan Dinas atau Kendaraan Dinas Jabatan														

NO	KODE	URUSAN / BIDANG URUSAN / PROGRAM / KEGIATAN / SUB KEGIATAN	INDIKATOR PROGRAM / KEGIATAN / SUB KEGIATAN	TARGET AKHIR PERIODE RENSTRA OPD	REALISASI CAPAIAN RENJA OPD TAHUN 2022	PRAKIRAAN CAPAIAN TARGET RENJA OPD TAHUN 2023	CAPAIAN KINERJA DAN KERANGKA PENDANAAN						KELOMPOK SASARAN	PRAKIRAAN MAJU RENCANA TAHUN 2025		PERANGKAT DAERAH PENANGGUNG JAWAB
							TARGET 2024	PAGU INDIKATIF (Rp)	LOKASI	SUMBER DANA	PRIORITAS			TARGET	PAGU INDIKATIF (Rp)	
											NASIONAL	DAERAH				
1	2	3	4	5	6	7	8	9	10	11	12	13	14	15	16	17
			<i>Jumlah Kendaraan Perorangan Dinas atau Kendaraan Dinas Jabatan yang Dipelihara dan dibayarkan Pajaknya</i>	Unit		Unit	1 Unit	39.190.000,00	- Kota Bukittinggi, Aur Birugo Tigo Baleh, Sapiran	DANA TRANSFER UMUM-DANA ALOKASI UMUM	Meningkatkan Sumber Daya Manusia Yang Berkualitas Dan Berdaya Saing	Meningkatkan kualitas Sumber Daya Manusia yang sehat, berpengetahuan, terampil dan berdaya saing 2. Pengembangan sektor pendidikan	Dinas Pendidikan dan Kebudayaan Kota Bukittinggi	1 Unit	42.000.000,00	DINAS PENDIDIKAN DAN KEBUDAYAAN
	1.01.01.2.09.02	Penyediaan Jasa Pemeliharaan, Biaya Pemeliharaan, Pajak dan Perizinan Kendaraan Dinas Operasional atau Lapangan														
			<i>Jumlah Kendaraan Dinas Operasional atau Lapangan yang Dipelihara dan dibayarkan Pajak dan Perizinannya</i>	Unit		Unit	36 Unit	219.350.000,00	- Kota Bukittinggi, Aur Birugo Tigo Baleh, Sapiran	DANA TRANSFER UMUM-DANA ALOKASI UMUM	-	Meningkatkan kualitas Sumber Daya Manusia yang sehat, berpengetahuan, terampil dan berdaya saing 2. Pengembangan sektor pendidikan	Dinas Pendidikan dan Kebudayaan Kota Bukittinggi	36 Unit	222.000.000,00	DINAS PENDIDIKAN DAN KEBUDAYAAN
	1.01.01.2.09.06	Pemeliharaan Peralatan dan Mesin Lainnya														
			<i>Jumlah Peralatan dan Mesin Lainnya yang Dipelihara</i>	Unit		Unit	46 Unit	32.780.000,00	- Kota Bukittinggi, Aur Birugo Tigo Baleh, Sapiran	DANA TRANSFER UMUM-DANA ALOKASI UMUM	-	Meningkatkan kualitas Sumber Daya Manusia yang sehat, berpengetahuan, terampil dan berdaya saing 2. Pengembangan sektor pendidikan	Dinas Pendidikan dan Kebudayaan Kota Bukittinggi	46 Unit	35.000.000,00	DINAS PENDIDIKAN DAN KEBUDAYAAN
	1.01.01.2.09.09	Pemeliharaan/Rehabilitasi Gedung Kantor dan Bangunan Lainnya														

NO	KODE	URUSAN / BIDANG URUSAN / PROGRAM / KEGIATAN / SUB KEGIATAN	INDIKATOR PROGRAM / KEGIATAN / SUB KEGIATAN	TARGET AKHIR PERIODE RENSTRA OPD	REALISASI CAPAIAN RENJA OPD TAHUN 2022	PRAKIRAAN CAPAIAN TARGET RENJA OPD TAHUN 2023	CAPAIAN KINERJA DAN KERANGKA PENDANAAN						KELOMPOK SASARAN	PRAKIRAAN MAJU RENCANA TAHUN 2025		PERANGKAT DAERAH PENANGGUNG JAWAB
							TARGET 2024	PAGU INDIKATIF (Rp)	LOKASI	SUMBER DANA	PRIORITAS			TARGET	PAGU INDIKATIF (Rp)	
											NASIONAL	DAERAH				
1	2	3	4	5	6	7	8	9	10	11	12	13	14	15	16	17
			<i>Jumlah Gedung Kantor dan Bangunan Lainnya yang Dipelihara/Direhabilitasi</i>	Unit		Unit	1 Unit	828.733.700,00	- Kota Bukittinggi, Aur Birugo Tigo Baleh, Sapiran	DANA TRANSFER UMUM-DANA ALOKASI UMUM	-	Meningkatkan kualitas Sumber Daya Manusia yang sehat, berpengetahuan, terampil dan berdayasaing 2. Pengembangan sektor pendidikan	Dinas Pendidikan dan Kebudayaan Kota Bukittinggi	1 Unit	900.000.000,00	DINAS PENDIDIKAN DAN KEBUDAYAAN
2.	1.01.02	PROGRAM PENGELOLAAN PENDIDIKAN	<i>Persentase Sekolah Akreditasi A</i>	89,55 %		89,55 %	89,55 %	95.537.648.238,00						89,55 %	102.642.000.000,00	
	1.01.02.2.01	Pengelolaan Pendidikan Sekolah Dasar	<i>Persentase Sekolah Dasar Akreditasi A</i>	85 %		85 %	85 %	61.192.311.068,00			Meningkatkan Sumber Daya Manusia Yang Berkualitas Dan Berdayasaing	Meningkatkan kualitas Sumber Daya Manusia yang sehat, berpengetahuan, terampil dan berdayasaing 2. Pengembangan sektor pendidikan	Anak Usia 7 - 12 Tahun	13 Unit	65.410.000.000,00	DINAS PENDIDIKAN DAN KEBUDAYAAN
	1.01.02.2.01.06	Pembangunan Sarana, Prasarana dan Utilitas Sekolah														
			<i>Jumlah Sarana, Prasarana dan Utilitas Sekolah yang Telah Dibangun</i>	Unit		Unit	13 Unit	33.155.700.000,00	- Kota Bukittinggi, Semua Kecamatan, Semua Kel/Desa	DANA TRANSFER UMUM-DANA ALOKASI UMUM	Meningkatkan Sumber Daya Manusia Yang Berkualitas Dan Berdayasaing	Meningkatkan kualitas Sumber Daya Manusia yang sehat, berpengetahuan, terampil dan berdayasaing 2. Pengembangan sektor pendidikan	Anak Usia 7 - 12 Tahun	13 Unit	35.000.000.000,00	DINAS PENDIDIKAN DAN KEBUDAYAAN
	1.01.02.2.01.12	Rehabilitasi Sedang/Berat Sarana, Prasarana dan Utilitas Sekolah														
			<i>Jumlah Sarana, Prasarana dan Utilitas Sekolah yang Telah Direhabilitasi</i>	Unit		Unit	6 Unit	1.375.980.000,00	- Kota Bukittinggi, Semua Kecamatan, Semua Kel/Desa	DANA TRANSFER UMUM-DANA ALOKASI UMUM	-	2. Pengembangan sektor pendidikan	Anak Usia 7 - 12 Tahun	6 Unit	1.500.000.000,00	DINAS PENDIDIKAN DAN KEBUDAYAAN
	1.01.02.2.01.14	Pengadaan Mebel Sekolah														

NO	KODE	URUSAN / BIDANG URUSAN / PROGRAM / KEGIATAN / SUB KEGIATAN	INDIKATOR PROGRAM / KEGIATAN / SUB KEGIATAN	TARGET AKHIR PERIODE RENSTRA OPD	REALISASI CAPAIAN RENJA OPD TAHUN 2022	PRAKIRAAN CAPAIAN TARGET RENJA OPD TAHUN 2023	CAPAIAN KINERJA DAN KERANGKA PENDANAAN					KELOMPOK SASARAN	PRAKIRAAN MAJU RENCANA TAHUN 2025		PERANGKAT DAERAH PENANGGUNG JAWAB	
							TARGET 2024	PAGU INDIKATIF (Rp)	LOKASI	SUMBER DANA	PRIORITAS		TARGET	PAGU INDIKATIF (Rp)		
											NASIONAL					DAERAH
1	2	3	4	5	6	7	8	9	10	11	12	13	14	15	16	17
			<i>Jumlah Mebel sekolah yang Tersedia</i>	Paket		Paket	1 Paket	996.155.000,00	- Kota Bukittinggi, Semua Kecamatan, Semua Kel/Desa	DANA TRANSFER UMUM-DANA ALOKASI UMUM	-	Meningkatkan kualitas Sumber Daya Manusia yang sehat, berpengetahuan, terampil dan berdayasaing 2. Pengembangan sektor pendidikan	Anak Usia 7 - 12 Tahun	1 Paket	1.000.000.000,00	DINAS PENDIDIKAN DAN KEBUDAYAAN
	1.01.02.2.01.15	Pengadaan Alat Rumah Tangga Sekolah														
			<i>Jumlah Alat Rumah Tangga Sekolah yang Tersedia</i>	Paket		Paket	2 Paket	142.620.000,00	- Kota Bukittinggi, Semua Kecamatan, Semua Kel/Desa	DANA TRANSFER UMUM-DANA ALOKASI UMUM	-	Meningkatkan kualitas Sumber Daya Manusia yang sehat, berpengetahuan, terampil dan berdayasaing 2. Pengembangan sektor pendidikan	Anak Usia 7 - 12 Tahun	2 Paket	160.000.000,00	DINAS PENDIDIKAN DAN KEBUDAYAAN
	1.01.02.2.01.16	Pengadaan Perlengkapan Sekolah														
			<i>Jumlah Perlengkapan Sekolah yang Tersedia</i>	Paket		Paket	3 Paket	0,00	- Kota Bukittinggi, Semua Kecamatan, Semua Kel/Desa	DANA TRANSFER UMUM-DANA ALOKASI UMUM	-	Meningkatkan kualitas Sumber Daya Manusia yang sehat, berpengetahuan, terampil dan berdayasaing 2. Pengembangan sektor pendidikan	Anak Usia 7 - 12 Tahun	3 Paket	0,00	DINAS PENDIDIKAN DAN KEBUDAYAAN
	1.01.02.2.01.17	Pengadaan Perlengkapan Siswa														

NO	KODE	URUSAN / BIDANG URUSAN / PROGRAM / KEGIATAN / SUB KEGIATAN	INDIKATOR PROGRAM / KEGIATAN / SUB KEGIATAN	TARGET AKHIR PERIODE RENSTRA OPD	REALISASI CAPAIAN RENJA OPD TAHUN 2022	PRAKIRAAN CAPAIAN TARGET RENJA OPD TAHUN 2023	CAPAIAN KINERJA DAN KERANGKA PENDANAAN						KELOMPOK SASARAN	PRAKIRAAN MAJU RENCANA TAHUN 2025		PERANGKAT DAERAH PENANGGUNG JAWAB
							TARGET 2024	PAGU INDIKATIF (Rp)	LOKASI	SUMBER DANA	PRIORITAS			TARGET	PAGU INDIKATIF (Rp)	
											NASIONAL	DAERAH				
1	2	3	4	5	6	7	8	9	10	11	12	13	14	15	16	17
			<i>Jumlah Perlengkapan Peserta Didik yang Tersedia</i>	Unit		Unit	3500 Unit	1.354.495.000,00	- Kota Bukittinggi, Semua Kecamatan, Semua Kel/Desa	DANA TRANSFER UMUM-DANA ALOKASI UMUM	-	Meningkatkan kualitas Sumber Daya Manusia yang sehat, berpengetahuan, terampil dan berdayasaing 2. Pengembangan sektor pendidikan	Anak Usia 7 - 12 Tahun	3500 Unit	1.500.000.000,00	DINAS PENDIDIKAN DAN KEBUDAYAAN
	1.01.02.2.01.21	Penyediaan Biaya Personil Peserta Didik Sekolah Dasar														
			<i>Jumlah Peserta Didik Sekolah Menengah Atas yang Menerima Biaya Personil Peserta Didik</i>	Peserta Didik		Peserta Didik	3000 Peserta Didik	1.500.000.000,00	- Kota Bukittinggi, Semua Kecamatan, Semua Kel/Desa	DANA TRANSFER UMUM-DANA ALOKASI UMUM	-	Meningkatkan kualitas Sumber Daya Manusia yang sehat, berpengetahuan, terampil dan berdayasaing 2. Pengembangan sektor pendidikan	Anak Usia 7 - 12 Tahun	3000 Peserta Didik	1.650.000.000,00	DINAS PENDIDIKAN DAN KEBUDAYAAN
	1.01.02.2.01.22	Pengadaan Alat Praktik dan Peraga Siswa														
			<i>Jumlah Alat Praktik dan Peraga Siswa yang Tersedia</i>	Paket		Paket	1456 Paket	9.143.400.000,00	- Kota Bukittinggi, Semua Kecamatan, Semua Kel/Desa	DANA TRANSFER UMUM-DANA ALOKASI UMUM	-	Meningkatkan kualitas Sumber Daya Manusia yang sehat, berpengetahuan, terampil dan berdayasaing 2. Pengembangan sektor pendidikan	Anak Usia 7 - 12 Tahun	1456 Paket	10.000.000.000,00	DINAS PENDIDIKAN DAN KEBUDAYAAN
	1.01.02.2.01.23	Penyelenggaraan Proses Belajar dan Ujian bagi Peserta Didik														

NO	KODE	URUSAN / BIDANG URUSAN / PROGRAM / KEGIATAN / SUB KEGIATAN	INDIKATOR PROGRAM / KEGIATAN / SUB KEGIATAN	TARGET AKHIR PERIODE RENSTRA OPD	REALISASI CAPAIAN RENJA OPD TAHUN 2022	PRAKIRAAN CAPAIAN TARGET RENJA OPD TAHUN 2023	CAPAIAN KINERJA DAN KERANGKA PENDANAAN						KELOMPOK SASARAN	PRAKIRAAN MAJU RENCANA TAHUN 2025		PERANGKAT DAERAH PENANGGUNG JAWAB
							TARGET 2024	PAGU INDIKATIF (Rp)	LOKASI	SUMBER DANA	PRIORITAS			TARGET	PAGU INDIKATIF (Rp)	
											NASIONAL	DAERAH				
1	2	3	4	5	6	7	8	9	10	11	12	13	14	15	16	17
			<i>Jumlah Satuan Pendidikan yang Menyelenggarakan Proses Belajar dan Ujian</i>	Satuan Pendidikan		Satuan Pendidikan	65 Satuan Pendidikan	318.131.200,00	- Kota Bukittinggi, Semua Kecamatan, Semua Kel/Desa	DANA TRANSFER UMUM-DANA ALOKASI UMUM	-	Meningkatkan kualitas Sumber Daya Manusia yang sehat, berpengetahuan, terampil dan berdaya saing 2. Pengembangan sektor pendidikan	Anak Usia 7 - 12 Tahun	65 Satuan Pendidikan	350.000.000,00	DINAS PENDIDIKAN DAN KEBUDAYAAN
	1.01.02.2.01.24	Penyiapan dan Tindak Lanjut Evaluasi Satuan Pendidikan Dasar														
			<i>Jumlah Satuan Pendidikan Dasar yang Siap Dievaluasi dan Melaksanakan Rekomendasi</i>	Satuan Pendidikan		Satuan Pendidikan	65 Satuan Pendidikan	555.500.000,00	- Kota Bukittinggi, Semua Kecamatan, Semua Kel/Desa	DANA TRANSFER UMUM-DANA ALOKASI UMUM	-	Meningkatkan kualitas Sumber Daya Manusia yang sehat, berpengetahuan, terampil dan berdaya saing 2. Pengembangan sektor pendidikan	Anak Usia 7 - 12 Tahun	65 Satuan Pendidikan	600.000.000,00	DINAS PENDIDIKAN DAN KEBUDAYAAN
	1.01.02.2.01.25	Pembinaan Minat, Bakat dan Kreativitas Siswa														
			0	0		0	00	931.261.000,00	- Kota Bukittinggi, Semua Kecamatan, Semua Kel/Desa	DANA TRANSFER UMUM-DANA ALOKASI UMUM	-	Meningkatkan kualitas Sumber Daya Manusia yang sehat, berpengetahuan, terampil dan berdaya saing 2. Pengembangan sektor pendidikan	Anak Usia 7 - 12 Tahun	00	950.000.000,00	DINAS PENDIDIKAN DAN KEBUDAYAAN
	1.01.02.2.01.26	Penyediaan Pendidik dan Tenaga Kependidikan bagi Satuan Pendidikan Sekolah Dasar														

NO	KODE	URUSAN / BIDANG URUSAN / PROGRAM / KEGIATAN / SUB KEGIATAN	INDIKATOR PROGRAM / KEGIATAN / SUB KEGIATAN	TARGET AKHIR PERIODE RENSTRA OPD	REALISASI CAPAIAN RENJA OPD TAHUN 2022	PRAKIRAAN CAPAIAN TARGET RENJA OPD TAHUN 2023	CAPAIAN KINERJA DAN KERANGKA PENDANAAN						KELOMPOK SASARAN	PRAKIRAAN MAJU RENCANA TAHUN 2025		PERANGKAT DAERAH PENANGGUNG JAWAB
							TARGET 2024	PAGU INDIKATIF (Rp)	LOKASI	SUMBER DANA	PRIORITAS			TARGET	PAGU INDIKATIF (Rp)	
											NASIONAL	DAERAH				
1	2	3	4	5	6	7	8	9	10	11	12	13	14	15	16	17
			<i>Jumlah Pendidik dan Tenaga Kependidikan yang Tersedia pada Satuan Pendidikan Sekolah Dasar</i>	Orang		Orang	587 Orang	10.049.111.468,00	- Kota Bukittinggi, Semua Kecamatan, Semua Kel/Desa	DANA TRANSFER UMUM-DANA ALOKASI UMUM	-	Meningkatkan kualitas Sumber Daya Manusia yang sehat, berpengetahuan, terampil dan berdayasaing 2. Pengembangan sektor pendidikan	Anak Usia 7 - 12 Tahun	587 Orang	11.000.000.000,00	DINAS PENDIDIKAN DAN KEBUDAYAAN
	1.01.02.2.01.27	Pengembangan Karir Pendidik dan Tenaga Kependidikan pada Satuan Pendidikan Sekolah Dasar														
			<i>Jumlah Pendidik dan Tenaga Kependidikan yang Mendapatkan Fasilitas Kenaikan Pangkat/Golongan, Pemberian Promosi, Peningkatan Kompetensi dan Kualifikasi</i>	Orang		Orang	820 Orang	839.395.500,00	- Kota Bukittinggi, Semua Kecamatan, Semua Kel/Desa	DANA TRANSFER UMUM-DANA ALOKASI UMUM	-	Meningkatkan kualitas Sumber Daya Manusia yang sehat, berpengetahuan, terampil dan berdayasaing 2. Pengembangan sektor pendidikan	Anak Usia 7 - 12 Tahun	820 Orang	850.000.000,00	DINAS PENDIDIKAN DAN KEBUDAYAAN
	1.01.02.2.01.28	Pembinaan Kelembagaan dan Manajemen Sekolah														
			<i>Jumlah Sekolah Menengah Dasar yang Dilaksanakan Pembinaan Kelembagaan dan manajemen sekolah</i>	Satuan Pendidikan		Satuan Pendidikan	65 Satuan Pendidikan	830.561.900,00	- Kota Bukittinggi, Semua Kecamatan, Semua Kel/Desa	DANA TRANSFER UMUM-DANA ALOKASI UMUM	-	Meningkatkan kualitas Sumber Daya Manusia yang sehat, berpengetahuan, terampil dan berdayasaing 2. Pengembangan sektor pendidikan	Anak Usia 7 - 12 Tahun	65 Satuan Pendidikan	850.000.000,00	DINAS PENDIDIKAN DAN KEBUDAYAAN
	1.01.02.2.01.38	Koordinasi, Perencanaan, Supervisi dan Evaluasi Layanan di Bidang Pendidikan														

NO	KODE	URUSAN / BIDANG URUSAN / PROGRAM / KEGIATAN / SUB KEGIATAN	INDIKATOR PROGRAM / KEGIATAN / SUB KEGIATAN	TARGET AKHIR PERIODE RENSTRA OPD	REALISASI CAPAIAN RENJA OPD TAHUN 2022	PRAKIRAAN CAPAIAN TARGET RENJA OPD TAHUN 2023	CAPAIAN KINERJA DAN KERANGKA PENDANAAN						KELOMPOK SASARAN	PRAKIRAAN MAJU RENCANA TAHUN 2025		PERANGKAT DAERAH PENANGGUNG JAWAB
							TARGET 2024	PAGU INDIKATIF (Rp)	LOKASI	SUMBER DANA	PRIORITAS			TARGET	PAGU INDIKATIF (Rp)	
											NASIONAL	DAERAH				
1	2	3	4	5	6	7	8	9	10	11	12	13	14	15	16	17
			<i>Jumlah Dokumen Hasil Koordinasi, Perencanaan, Supervisi dan Evaluasi Layanan di Bidang Pendidikan</i>	Dokumen		Dokumen	1 Dokumen	0,00	- Kota Bukittinggi, Semua Kecamatan, Semua Kel/Desa	DANA TRANSFER UMUM-DANA ALOKASI UMUM	-	Meningkatkan kualitas Sumber Daya Manusia yang sehat, berpengetahuan, terampil dan berdayasaing 2. Pengembangan sektor pendidikan	Anak Usia 7 - 12 Tahun	1 Dokumen	0,00	DINAS PENDIDIKAN DAN KEBUDAYAAN
	1.01.02.2.02	Pengelolaan Pendidikan Sekolah Menengah Pertama	<i>Persentase Sekolah Menengah Akreditasi A</i>	65 %		65 %	65 %	22.714.972.436,00			Meningkatkan Sumber Daya Manusia Yang Berkualitas Dan Berdayasaing	Meningkatkan kualitas Sumber Daya Manusia yang sehat, berpengetahuan, terampil dan berdayasaing 2. Pengembangan sektor pendidikan	Anak Usia 13 -15 Tahun	4 Unit	24.900.000.000,00	DINAS PENDIDIKAN DAN KEBUDAYAAN
	1.01.02.2.02.12	Pembangunan Sarana, Prasarana dan Utilitas Sekolah														
			<i>Jumlah Sarana, Prasarana dan Utilitas Sekolah yang Telah Dibangun</i>	Unit		Unit	4 Unit	8.511.690.000,00	- Kota Bukittinggi, Semua Kecamatan, Semua Kel/Desa	DANA TRANSFER UMUM-DANA ALOKASI UMUM	Meningkatkan Sumber Daya Manusia Yang Berkualitas Dan Berdayasaing	Meningkatkan kualitas Sumber Daya Manusia yang sehat, berpengetahuan, terampil dan berdayasaing 2. Pengembangan sektor pendidikan	Anak Usia 13 -15 Tahun	4 Unit	10.000.000.000,00	DINAS PENDIDIKAN DAN KEBUDAYAAN
	1.01.02.2.02.24	Rehabilitasi Sedang/Berat Sarana, Prasarana dan Utilitas Sekolah														

NO	KODE	URUSAN / BIDANG URUSAN / PROGRAM / KEGIATAN / SUB KEGIATAN	INDIKATOR PROGRAM / KEGIATAN / SUB KEGIATAN	TARGET AKHIR PERIODE RENSTRA OPD	REALISASI CAPAIAN RENJA OPD TAHUN 2022	PRAKIRAAN CAPAIAN TARGET RENJA OPD TAHUN 2023	CAPAIAN KINERJA DAN KERANGKA PENDANAAN					KELOMPOK SASARAN	PRAKIRAAN MAJU RENCANA TAHUN 2025		PERANGKAT DAERAH PENANGGUNG JAWAB	
							TARGET 2024	PAGU INDIKATIF (Rp)	LOKASI	SUMBER DANA	PRIORITAS		TARGET	PAGU INDIKATIF (Rp)		
											NASIONAL					DAERAH
1	2	3	4	5	6	7	8	9	10	11	12	13	14	15	16	17
			<i>Jumlah Sarana, Prasarana dan Utilitas Sekolah yang Telah Direhabilitasi Sedang/Berat</i>	Unit		Unit	1 Unit	239.330.000,00	- Kota Bukittinggi, Semua Kecamatan, Semua Kel/Desa	DANA TRANSFER UMUM-DANA ALOKASI UMUM	-	Meningkatkan kualitas Sumber Daya Manusia yang sehat, berpengetahuan, terampil dan berdaya saing 2. Pengembangan sektor pendidikan	Anak Usia 13 -15 Tahun	1 Unit	250.000.000,00	DINAS PENDIDIKAN DAN KEBUDAYAAN
	1.01.02.2.02.25	Pengadaan Mebel Sekolah														
			<i>Jumlah Mebel Sekolah yang Tersedia</i>	Paket		Paket	1 Paket	795.995.000,00	- Kota Bukittinggi, Aur Birugo Tigo Baleh, Sapiran	DANA TRANSFER UMUM-DANA ALOKASI UMUM	-	Meningkatkan kualitas Sumber Daya Manusia yang sehat, berpengetahuan, terampil dan berdaya saing 2. Pengembangan sektor pendidikan	Anak Usia 13 -15 Tahun	1 Paket	850.000.000,00	DINAS PENDIDIKAN DAN KEBUDAYAAN
	1.01.02.2.02.27	Pengadaan Perlengkapan Sekolah														
			<i>Jumlah Perlengkapan Sekolah yang Tersedia</i>	Paket		Paket	3 Paket	0,00	- Kota Bukittinggi, Semua Kecamatan, Semua Kel/Desa	DANA TRANSFER UMUM-DANA ALOKASI UMUM	-	Meningkatkan kualitas Sumber Daya Manusia yang sehat, berpengetahuan, terampil dan berdaya saing 2. Pengembangan sektor pendidikan	Anak Usia 13 -15 Tahun	3 Paket	0,00	DINAS PENDIDIKAN DAN KEBUDAYAAN
	1.01.02.2.02.28	Pengadaan Perlengkapan Siswa														

NO	KODE	URUSAN / BIDANG URUSAN / PROGRAM / KEGIATAN / SUB KEGIATAN	INDIKATOR PROGRAM / KEGIATAN / SUB KEGIATAN	TARGET AKHIR PERIODE RENSTRA OPD	REALISASI CAPAIAN RENJA OPD TAHUN 2022	PRAKIRAAN CAPAIAN TARGET RENJA OPD TAHUN 2023	CAPAIAN KINERJA DAN KERANGKA PENDANAAN						KELOMPOK SASARAN	PRAKIRAAN MAJU RENCANA TAHUN 2025		PERANGKAT DAERAH PENANGGUNG JAWAB
							TARGET 2024	PAGU INDIKATIF (Rp)	LOKASI	SUMBER DANA	PRIORITAS			TARGET	PAGU INDIKATIF (Rp)	
											NASIONAL	DAERAH				
1	2	3	4	5	6	7	8	9	10	11	12	13	14	15	16	17
			<i>Jumlah Perlengkapan Siswa yang Tersedia</i>	Paket		Paket	2000 Paket	754.605.000,00	- Kota Bukittinggi, Semua Kecamatan, Semua Kel/Desa	DANA TRANSFER UMUM-DANA ALOKASI UMUM	-	Meningkatkan kualitas Sumber Daya Manusia yang sehat, berpengetahuan, terampil dan berdaya saing 2. Pengembangan sektor pendidikan	Anak Usia 13 -15 Tahun	2000 Paket	800.000.000,00	DINAS PENDIDIKAN DAN KEBUDAYAAN
	1.01.02.2.02.32	Penyediaan Biaya Personil Peserta Didik Sekolah Menengah Pertama														
			<i>Jumlah Peserta didik Sekolah Menengah Pertama yang Menerima Biaya Personil Peserta Didik</i>	Peserta Didik		Peserta Didik	2000 Peserta Didik	1.000.000.000,00	- Kota Bukittinggi, Semua Kecamatan, Semua Kel/Desa	DANA TRANSFER UMUM-DANA ALOKASI UMUM	-	Meningkatkan kualitas Sumber Daya Manusia yang sehat, berpengetahuan, terampil dan berdaya saing 2. Pengembangan sektor pendidikan	Anak Usia 13 -15 Tahun	2000 Peserta Didik	1.100.000.000,00	DINAS PENDIDIKAN DAN KEBUDAYAAN
	1.01.02.2.02.35	Pengadaan Alat Praktik dan Peraga Siswa														
			<i>Jumlah Alat Praktik dan Peraga Siswa yang Tersedia</i>	Paket		Paket	628 Paket	3.972.510.000,00	- Kota Bukittinggi, Semua Kecamatan, Semua Kel/Desa	DANA TRANSFER UMUM-DANA ALOKASI UMUM	-	Meningkatkan kualitas Sumber Daya Manusia yang sehat, berpengetahuan, terampil dan berdaya saing 2. Pengembangan sektor pendidikan	Anak Usia 13 -15 Tahun	628 Paket	4.200.000.000,00	DINAS PENDIDIKAN DAN KEBUDAYAAN
	1.01.02.2.02.36	Penyelenggaraan Proses Belajar dan Ujian bagi Peserta Didik														

NO	KODE	URUSAN / BIDANG URUSAN / PROGRAM / KEGIATAN / SUB KEGIATAN	INDIKATOR PROGRAM / KEGIATAN / SUB KEGIATAN	TARGET AKHIR PERIODE RENSTRA OPD	REALISASI CAPAIAN RENJA OPD TAHUN 2022	PRAKIRAAN CAPAIAN TARGET RENJA OPD TAHUN 2023	CAPAIAN KINERJA DAN KERANGKA PENDANAAN						KELOMPOK SASARAN	PRAKIRAAN MAJU RENCANA TAHUN 2025		PERANGKAT DAERAH PENANGGUNG JAWAB
							TARGET 2024	PAGU INDIKATIF (Rp)	LOKASI	SUMBER DANA	PRIORITAS			TARGET	PAGU INDIKATIF (Rp)	
											NASIONAL	DAERAH				
1	2	3	4	5	6	7	8	9	10	11	12	13	14	15	16	17
			<i>Jumlah Peserta Didik yang Mengikuti Proses Belajar dan Ujian</i>	Peserta Didik		Peserta Didik	200 Peserta Didik	230.667.800,00	- Kota Bukittinggi, Semua Kecamatan, Semua Kel/Desa	DANA TRANSFER UMUM-DANA ALOKASI UMUM	-	Meningkatkan kualitas Sumber Daya Manusia yang sehat, berpengetahuan, terampil dan berdaya saing 2. Pengembangan sektor pendidikan	Anak Usia 13 -15 Tahun	200 Peserta Didik	250.000.000,00	DINAS PENDIDIKAN DAN KEBUDAYAAN
	1.01.02.2.02.37	Penyiapan dan Tindak Lanjut Evaluasi Satuan Pendidikan Sekolah Menengah Pertama														
			<i>Jumlah Satuan Pendidikan Menengah Pertama yang Siap Dievaluasi dan Melaksanakan Rekomendasi</i>	Satuan Pendidikan		Satuan Pendidikan	15 Satuan Pendidikan	355.200.000,00	- Kota Bukittinggi, Aur Birugo Tigo Baleh, Sapiran	DANA TRANSFER UMUM-DANA ALOKASI UMUM	-	Meningkatkan kualitas Sumber Daya Manusia yang sehat, berpengetahuan, terampil dan berdaya saing 2. Pengembangan sektor pendidikan	Anak Usia 13 -15 Tahun	15 Satuan Pendidikan	400.000.000,00	DINAS PENDIDIKAN DAN KEBUDAYAAN
	1.01.02.2.02.38	Pembinaan Minat, Bakat dan Kreativitas Siswa														
			<i>Jumlah Siswa yang Mengikuti Ajang Kompetisi/Lomba Akademik dan Non Akademik</i>	Peserta Didik		Peserta Didik	50 Peserta Didik	1.041.109.100,00	- Kota Bukittinggi, Semua Kecamatan, Semua Kel/Desa	DANA TRANSFER UMUM-DANA ALOKASI UMUM	-	Meningkatkan kualitas Sumber Daya Manusia yang sehat, berpengetahuan, terampil dan berdaya saing 2. Pengembangan sektor pendidikan	Anak Usia 13 -15 Tahun	50 Peserta Didik	1.100.000.000,00	DINAS PENDIDIKAN DAN KEBUDAYAAN
	1.01.02.2.02.39	Penyediaan Pendidik dan Tenaga Kependidikan bagi Satuan Pendidikan Sekolah Menengah Pertama														

NO	KODE	URUSAN / BIDANG URUSAN / PROGRAM / KEGIATAN / SUB KEGIATAN	INDIKATOR PROGRAM / KEGIATAN / SUB KEGIATAN	TARGET AKHIR PERIODE RENSTRA OPD	REALISASI CAPAIAN RENJA OPD TAHUN 2022	PRAKIRAAN CAPAIAN TARGET RENJA OPD TAHUN 2023	CAPAIAN KINERJA DAN KERANGKA PENDANAAN						KELOMPOK SASARAN	PRAKIRAAN MAJU RENCANA TAHUN 2025		PERANGKAT DAERAH PENANGGUNG JAWAB
							TARGET 2024	PAGU INDIKATIF (Rp)	LOKASI	SUMBER DANA	PRIORITAS			TARGET	PAGU INDIKATIF (Rp)	
											NASIONAL	DAERAH				
1	2	3	4	5	6	7	8	9	10	11	12	13	14	15	16	17
			<i>Jumlah Pendidik dan Tenaga Kependidikan yang Tersedia pada Satuan Pendidikan Sekolah Menengah Pertama</i>	Orang		Orang	279 Orang	4.459.591.536,00	- Kota Bukittinggi, Aur Birugo Tigo Baleh, Sapiran	DANA TRANSFER UMUM-DANA ALOKASI UMUM	-	Meningkatkan kualitas Sumber Daya Manusia yang sehat, berpengetahuan, terampil dan berdayasaing 2. Pengembangan sektor pendidikan	Anak Usia 13 -15 Tahun	279 Orang	4.500.000.000,00	DINAS PENDIDIKAN DAN KEBUDAYAAN
	1.01.02.2.02.40	Pengembangan Karir Pendidik dan Tenaga Kependidikan pada Satuan Pendidikan Sekolah Menengah Pertama														
			<i>Jumlah Pendidik dan Tenaga Kependidikan yang Mendapatkan Fasilitas Kenaikan Pangkat/Golongan, Pemberian Promosi, Peningkatan Kompetensi dan Kualifikasi</i>	Orang		Orang	342 Orang	577.253.600,00	- Kota Bukittinggi, Aur Birugo Tigo Baleh, Sapiran	DANA TRANSFER UMUM-DANA ALOKASI UMUM	-	Meningkatkan kualitas Sumber Daya Manusia yang sehat, berpengetahuan, terampil dan berdayasaing 2. Pengembangan sektor pendidikan	Anak Usia 13 -15 Tahun	342 Orang	600.000.000,00	DINAS PENDIDIKAN DAN KEBUDAYAAN
	1.01.02.2.02.41	Pembinaan Kelembagaan dan Manajemen Sekolah														
			<i>Jumlah Sekolah Menengah Pertama yang Dilaksanakan Pembinaan</i>	Satuan Pendidikan		Satuan Pendidikan	15 Satuan Pendidikan	777.020.400,00	- Kota Bukittinggi, Semua Kecamatan, Semua Kel/Desa	DANA TRANSFER UMUM-DANA ALOKASI UMUM	-	Meningkatkan kualitas Sumber Daya Manusia yang sehat, berpengetahuan, terampil dan berdayasaing 2. Pengembangan sektor pendidikan	Anak Usia 13 -15 Tahun	15 Satuan Pendidikan	850.000.000,00	DINAS PENDIDIKAN DAN KEBUDAYAAN
	1.01.02.2.02.51	Koordinasi, Perencanaan, Supervisi dan Evaluasi Layanan di Bidang Pendidikan														

NO	KODE	URUSAN / BIDANG URUSAN / PROGRAM / KEGIATAN / SUB KEGIATAN	INDIKATOR PROGRAM / KEGIATAN / SUB KEGIATAN	TARGET AKHIR PERIODE RENSTRA OPD	REALISASI CAPAIAN RENJA OPD TAHUN 2022	PRAKIRAAN CAPAIAN TARGET RENJA OPD TAHUN 2023	CAPAIAN KINERJA DAN KERANGKA PENDANAAN						KELOMPOK SASARAN	PRAKIRAAN MAJU RENCANA TAHUN 2025		PERANGKAT DAERAH PENANGGUNG JAWAB
							TARGET 2024	PAGU INDIKATIF (Rp)	LOKASI	SUMBER DANA	PRIORITAS			TARGET	PAGU INDIKATIF (Rp)	
											NASIONAL	DAERAH				
1	2	3	4	5	6	7	8	9	10	11	12	13	14	15	16	17
			<i>Jumlah Dokumen Hasil Koordinasi, Perencanaan, Supervisi dan Evaluasi Layanan di Bidang Pendidikan</i>	Dokumen		Dokumen	1 Dokumen	0,00	- Kota Bukittinggi, Semua Kecamatan, Semua Kel/Desa	DANA TRANSFER UMUM-DANA ALOKASI UMUM	-	Meningkatkan kualitas Sumber Daya Manusia yang sehat, berpengetahuan, terampil dan berdayasaing 2. Pengembangan sektor pendidikan	Anak Usia 13 -15 Tahun	1 Dokumen	0,00	DINAS PENDIDIKAN DAN KEBUDAYAAN
	1.01.02.2.03	Pengelolaan Pendidikan Anak Usia Dini (PAUD)	<i>Persentase Sekolah PAUD Akreditasi A</i>	20 %		20 %	20 %	10.155.023.694,00			Meningkatkan Sumber Daya Manusia Yang Berkualitas Dan Berdayasaing	Meningkatkan kualitas Sumber Daya Manusia yang sehat, berpengetahuan, terampil dan berdayasaing 2. Pengembangan sektor pendidikan	Anak Usia 4 - 6 Tahun	1 Unit	10.797.000.000,00	DINAS PENDIDIKAN DAN KEBUDAYAAN
	1.01.02.2.03.02	Pembangunan Sarana, Prasarana dan Utilitas PAUD														
			<i>Jumlah Sarana, Prasarana dan Utilitas PAUD yang Telah Dibangun</i>	Unit		Unit	1 Unit	200.000.000,00	- Kota Bukittinggi, Aur Birugo Tigo Baleh, Sapiran	DANA TRANSFER UMUM-DANA ALOKASI UMUM	Meningkatkan Sumber Daya Manusia Yang Berkualitas Dan Berdayasaing	Meningkatkan kualitas Sumber Daya Manusia yang sehat, berpengetahuan, terampil dan berdayasaing 2. Pengembangan sektor pendidikan	Anak Usia 4 - 6 Tahun	1 Unit	220.000.000,00	DINAS PENDIDIKAN DAN KEBUDAYAAN
	1.01.02.2.03.06	Pemeliharaan Rutin Sarana, Prasarana dan Utilitas PAUD														

NO	KODE	URUSAN / BIDANG URUSAN / PROGRAM / KEGIATAN / SUB KEGIATAN	INDIKATOR PROGRAM / KEGIATAN / SUB KEGIATAN	TARGET AKHIR PERIODE RENSTRA OPD	REALISASI CAPAIAN RENJA OPD TAHUN 2022	PRAKIRAAN CAPAIAN TARGET RENJA OPD TAHUN 2023	CAPAIAN KINERJA DAN KERANGKA PENDANAAN					KELOMPOK SASARAN	PRAKIRAAN MAJU RENCANA TAHUN 2025		PERANGKAT DAERAH PENANGGUNG JAWAB	
							TARGET 2024	PAGU INDIKATIF (Rp)	LOKASI	SUMBER DANA	PRIORITAS		TARGET	PAGU INDIKATIF (Rp)		
											NASIONAL					DAERAH
1	2	3	4	5	6	7	8	9	10	11	12	13	14	15	16	17
			<i>Jumlah Sarana, Prasarana dan Utilitas PAUD yang Dilaksanakan Pemeliharaan</i>	Unit		Unit	2 Unit	100.000.000,00	- Kota Bukittinggi, Aur Birugo Tigo Baleh, Sapiran	DANA TRANSFER UMUM-DANA ALOKASI UMUM	-	Meningkatkan kualitas Sumber Daya Manusia yang sehat, berpengetahuan, terampil dan berdayasaing 2. Pengembangan sektor pendidikan	Anak Usia 4 - 6 Tahun	2 Unit	110.000.000,00	DINAS PENDIDIKAN DAN KEBUDAYAAN
	1.01.02.2.03.07	Pengadaan Mebel PAUD														
			<i>Jumlah Mebel PAUD yang Tersedia</i>	Paket		Paket	100 Paket	20.000.000,00	- Kota Bukittinggi, Semua Kecamatan, Semua Kel/Desa	DANA TRANSFER UMUM-DANA ALOKASI UMUM	-	Meningkatkan kualitas Sumber Daya Manusia yang sehat, berpengetahuan, terampil dan berdayasaing 2. Pengembangan sektor pendidikan	Anak Usia 4 - 6 Tahun	100 Paket	110.000.000,00	DINAS PENDIDIKAN DAN KEBUDAYAAN
	1.01.02.2.03.09	Pengadaan Perlengkapan PAUD														
			<i>Jumlah perlengkapan PAUD yang Tersedia</i>	Paket		Paket	3067 Paket	1.564.750.000,00	- Kota Bukittinggi, Aur Birugo Tigo Baleh, Sapiran	DANA TRANSFER UMUM-DANA ALOKASI UMUM	-	Meningkatkan kualitas Sumber Daya Manusia yang sehat, berpengetahuan, terampil dan berdayasaing 2. Pengembangan sektor pendidikan	Anak Usia 4 - 6 Tahun	3067 Paket	1.700.000.000,00	DINAS PENDIDIKAN DAN KEBUDAYAAN
	1.01.02.2.03.12	Pengadaan Alat Praktik dan Peraga Siswa PAUD														

NO	KODE	URUSAN / BIDANG URUSAN / PROGRAM / KEGIATAN / SUB KEGIATAN	INDIKATOR PROGRAM / KEGIATAN / SUB KEGIATAN	TARGET AKHIR PERIODE RENSTRA OPD	REALISASI CAPAIAN RENJA OPD TAHUN 2022	PRAKIRAAN CAPAIAN TARGET RENJA OPD TAHUN 2023	CAPAIAN KINERJA DAN KERANGKA PENDANAAN						KELOMPOK SASARAN	PRAKIRAAN MAJU RENCANA TAHUN 2025		PERANGKAT DAERAH PENANGGUNG JAWAB
							TARGET 2024	PAGU INDIKATIF (Rp)	LOKASI	SUMBER DANA	PRIORITAS			TARGET	PAGU INDIKATIF (Rp)	
											NASIONAL	DAERAH				
1	2	3	4	5	6	7	8	9	10	11	12	13	14	15	16	17
			<i>Jumlah Alat Praktik dan Peraga PAUD yang Tersedia</i>	Paket		Paket	2 Paket	1.196.000.000,00	- Kota Bukittinggi, Semua Kecamatan, Semua Kel/Desa	DANA TRANSFER UMUM-DANA ALOKASI UMUM	-	Meningkatkan kualitas Sumber Daya Manusia yang sehat, berpengetahuan, terampil dan berdayasaing 2. Pengembangan sektor pendidikan	Anak Usia 4 - 6 Tahun	2 Paket	1.300.000.000,00	DINAS PENDIDIKAN DAN KEBUDAYAAN
	1.01.02.2.03.14	Penyiapan dan Tindak Lanjut Evaluasi Satuan PAUD														
			<i>Jumlah PAUD yang Siap Dievaluasi dan Melaksanakan Rekomendasi</i>	Satuan Pendidikan		Satuan Pendidikan	104 Satuan Pendidikan	121.876.000,00	- Kota Bukittinggi, Aur Birugo Tigo Baleh, Sapiran	DANA TRANSFER UMUM-DANA ALOKASI UMUM	-	Meningkatkan kualitas Sumber Daya Manusia yang sehat, berpengetahuan, terampil dan berdayasaing 2. Pengembangan sektor pendidikan	Anak Usia 4 - 6 Tahun	104 Satuan Pendidikan	132.000.000,00	DINAS PENDIDIKAN DAN KEBUDAYAAN
	1.01.02.2.03.15	Penyediaan Pendidik dan Tenaga Kependidikan bagi Satuan PAUD														
			<i>Jumlah Pendidik dan Tenaga Kependidikan yang Tersedia pada PAUD</i>	Orang		Orang	491 Orang	4.325.779.844,00	- Kota Bukittinggi, Aur Birugo Tigo Baleh, Sapiran	DANA TRANSFER UMUM-DANA ALOKASI UMUM	-	Meningkatkan kualitas Sumber Daya Manusia yang sehat, berpengetahuan, terampil dan berdayasaing 2. Pengembangan sektor pendidikan	Anak Usia 4 - 6 Tahun	491 Orang	4.400.000.000,00	DINAS PENDIDIKAN DAN KEBUDAYAAN
	1.01.02.2.03.16	Pengembangan Karir Pendidik dan Tenaga Kependidikan pada Satuan Pendidikan PAUD														

NO	KODE	URUSAN / BIDANG URUSAN / PROGRAM / KEGIATAN / SUB KEGIATAN	INDIKATOR PROGRAM / KEGIATAN / SUB KEGIATAN	TARGET AKHIR PERIODE RENSTRA OPD	REALISASI CAPAIAN RENJA OPD TAHUN 2022	PRAKIRAAN CAPAIAN TARGET RENJA OPD TAHUN 2023	CAPAIAN KINERJA DAN KERANGKA PENDANAAN						KELOMPOK SASARAN	PRAKIRAAN MAJU RENCANA TAHUN 2025		PERANGKAT DAERAH PENANGGUNG JAWAB
							TARGET 2024	PAGU INDIKATIF (Rp)	LOKASI	SUMBER DANA	PRIORITAS			TARGET	PAGU INDIKATIF (Rp)	
											NASIONAL	DAERAH				
1	2	3	4	5	6	7	8	9	10	11	12	13	14	15	16	17
			<i>Jumlah Pendidik dan Tenaga Kependidikan yang Mendapatkan Fasilitas Kenaikan Pangkat/Golongan, Pemberian Promosi, Peningkatan Kompetensi dan Kualifikasi</i>	Orang		Orang	122 Orang	303.544.850,00	- Kota Bukittinggi, Aur Birugo Tigo Baleh, Sapiran	DANA TRANSFER UMUM-DANA ALOKASI UMUM	-	Meningkatkan kualitas Sumber Daya Manusia yang sehat, berpengetahuan, terampil dan berdaya saing 2. Pengembangan sektor pendidikan	Anak Usia 4 - 6 Tahun	122 Orang	335.000.000,00	DINAS PENDIDIKAN DAN KEBUDAYAAN
	1.01.02.2.03.17	Pembinaan Kelembagaan dan Manajemen PAUD														
			<i>Jumlah PAUD yang Dilaksanakan Pembinaan Kelembagaan dan Manajemen</i>	Satuan Pendidikan		Satuan Pendidikan	104 Satuan Pendidikan	2.241.789.000,00	- Kota Bukittinggi, Aur Birugo Tigo Baleh, Sapiran	DANA TRANSFER UMUM-DANA ALOKASI UMUM	-	Meningkatkan kualitas Sumber Daya Manusia yang sehat, berpengetahuan, terampil dan berdaya saing 2. Pengembangan sektor pendidikan	Anak Usia 4 - 6 Tahun	104 Satuan Pendidikan	2.400.000.000,00	DINAS PENDIDIKAN DAN KEBUDAYAAN
	1.01.02.2.03.19	Peningkatan Kapasitas Pengelolaan Dana BOP PAUD														
			<i>Jumlah Tenaga yang Meningkatkan Kapasitasnya dalam Pengelolaan Dana BOP PAUD</i>	Orang		Orang	104 Orang	81.284.000,00	- Kota Bukittinggi, Aur Birugo Tigo Baleh, Sapiran	DANA TRANSFER UMUM-DANA ALOKASI UMUM	-	Meningkatkan kualitas Sumber Daya Manusia yang sehat, berpengetahuan, terampil dan berdaya saing 2. Pengembangan sektor pendidikan	Anak Usia 4 - 6 Tahun	104 Orang	90.000.000,00	DINAS PENDIDIKAN DAN KEBUDAYAAN
	1.01.02.2.03.25	Koordinasi, Perencanaan, Supervisi dan Evaluasi Layanan di Bidang Pendidikan														

NO	KODE	URUSAN / BIDANG URUSAN / PROGRAM / KEGIATAN / SUB KEGIATAN	INDIKATOR PROGRAM / KEGIATAN / SUB KEGIATAN	TARGET AKHIR PERIODE RENSTRA OPD	REALISASI CAPAIAN RENJA OPD TAHUN 2022	PRAKIRAAN CAPAIAN TARGET RENJA OPD TAHUN 2023	CAPAIAN KINERJA DAN KERANGKA PENDANAAN						KELOMPOK SASARAN	PRAKIRAAN MAJU RENCANA TAHUN 2025		PERANGKAT DAERAH PENANGGUNG JAWAB
							TARGET 2024	PAGU INDIKATIF (Rp)	LOKASI	SUMBER DANA	PRIORITAS			TARGET	PAGU INDIKATIF (Rp)	
											NASIONAL	DAERAH				
1	2	3	4	5	6	7	8	9	10	11	12	13	14	15	16	17
			<i>Jumlah Dokumen Hasil Koordinasi, Perencanaan, Supervisi dan Evaluasi Layanan di Bidang Pendidikan</i>	Dokumen		Dokumen	1 Dokumen	0,00	- Kota Bukittinggi, Semua Kecamatan, Semua Kel/Desa	DANA TRANSFER UMUM-DANA ALOKASI UMUM	-	Meningkatkan kualitas Sumber Daya Manusia yang sehat, berpengetahuan, terampil dan berdayasaing 2. Pengembangan sektor pendidikan	Anak Usia 4 - 6 Tahun	1 Dokumen	0,00	DINAS PENDIDIKAN DAN KEBUDAYAAN
	1.01.02.2.04	Pengelolaan Pendidikan Nonformal/Kesetaraan	<i>Persentase Sekolah Kesetaraan Akreditasi A</i>	70 %		70 %	70 %	1.475.341.040,00			Meningkatkan Sumber Daya Manusia Yang Berkualitas Dan Berdayasaing	Meningkatkan kualitas Sumber Daya Manusia yang sehat, berpengetahuan, terampil dan berdayasaing 2. Pengembangan sektor pendidikan	Anak Usia 7 - 18 Tahun	1 Unit	1.535.000.000,00	DINAS PENDIDIKAN DAN KEBUDAYAAN
	1.01.02.2.04.02	Pembangunan Sarana, Prasarana dan Utilitas Sekolah Nonformal/Kesetaraan														
			<i>Jumlah Sarana, Prasarana dan Utilitas Sekolah Nonformal/Kesetaraan yang Telah Dibangun</i>	Unit		Unit	1 Unit	200.000.000,00	- Kota Bukittinggi, Aur Birugo Tigo Baleh, Sapiran	DANA TRANSFER UMUM-DANA ALOKASI UMUM	Meningkatkan Sumber Daya Manusia Yang Berkualitas Dan Berdayasaing	Meningkatkan kualitas Sumber Daya Manusia yang sehat, berpengetahuan, terampil dan berdayasaing 2. Pengembangan sektor pendidikan	Anak Usia 7 - 18 Tahun	1 Unit	220.000.000,00	DINAS PENDIDIKAN DAN KEBUDAYAAN
	1.01.02.2.04.06	Pemeliharaan Rutin Sarana, Prasarana dan Utilitas Sekolah Nonformal/Kesetaraan														

NO	KODE	URUSAN / BIDANG URUSAN / PROGRAM / KEGIATAN / SUB KEGIATAN	INDIKATOR PROGRAM / KEGIATAN / SUB KEGIATAN	TARGET AKHIR PERIODE RENSTRA OPD	REALISASI CAPAIAN RENJA OPD TAHUN 2022	PRAKIRAAN CAPAIAN TARGET RENJA OPD TAHUN 2023	CAPAIAN KINERJA DAN KERANGKA PENDANAAN					KELOMPOK SASARAN	PRAKIRAAN MAJU RENCANA TAHUN 2025		PERANGKAT DAERAH PENANGGUNG JAWAB	
							TARGET 2024	PAGU INDIKATIF (Rp)	LOKASI	SUMBER DANA	PRIORITAS		TARGET	PAGU INDIKATIF (Rp)		
											NASIONAL					DAERAH
1	2	3	4	5	6	7	8	9	10	11	12	13	14	15	16	17
			<i>Jumlah Sarana, Prasarana dan Utilitas Sekolah Nonformal/Kesetaraan yang Dilaksanakan Pemeliharaan</i>	Unit		Unit	1 Unit	50.000.000,00	- Kota Bukittinggi, Aur Birugo Tigo Baleh, Sapiran	DANA TRANSFER UMUM-DANA ALOKASI UMUM	-	Meningkatkan kualitas Sumber Daya Manusia yang sehat, berpengetahuan, terampil dan berdayasaing 2. Pengembangan sektor pendidikan	Anak Usia 7 - 18 Tahun	1 Unit	55.000.000,00	DINAS PENDIDIKAN DAN KEBUDAYAAN
	1.01.02.2.04.09	Pengadaan Perlengkapan Pendidikan Nonformal / Kesetaraan														
			<i>Jumlah Perlengkapan Pendidikan Nonformal/Kesetaraan yang Tersedia</i>	Paket		Paket	426 Paket	389.500.000,00	- Kota Bukittinggi, Aur Birugo Tigo Baleh, Sapiran	DANA TRANSFER UMUM-DANA ALOKASI UMUM	-	Meningkatkan kualitas Sumber Daya Manusia yang sehat, berpengetahuan, terampil dan berdayasaing 2. Pengembangan sektor pendidikan	Anak Usia 7 - 18 Tahun	426 Paket	400.000.000,00	DINAS PENDIDIKAN DAN KEBUDAYAAN
	1.01.02.2.04.13	Penyiapan dan Tindak Lanjut Evaluasi Satuan Pendidikan di Pendidikan Nonformal/Kesetaraan														
			<i>Jumlah Satuan Pendidikan Nonformal/Kesetaraan Siap Dievaluasi dan Melaksanakan Rekomendasi</i>	Satuan Pendidikan		Satuan Pendidikan	6 Satuan Pendidikan	38.284.000,00	- Kota Bukittinggi, Aur Birugo Tigo Baleh, Sapiran	DANA TRANSFER UMUM-DANA ALOKASI UMUM	-	Meningkatkan kualitas Sumber Daya Manusia yang sehat, berpengetahuan, terampil dan berdayasaing 2. Pengembangan sektor pendidikan	Anak Usia 7 - 18 Tahun	6 Satuan Pendidikan	40.000.000,00	DINAS PENDIDIKAN DAN KEBUDAYAAN
	1.01.02.2.04.14	Penyediaan Pendidik dan Tenaga Kependidikan bagi Satuan Pendidikan Nonformal/Kesetaraan														

NO	KODE	URUSAN / BIDANG URUSAN / PROGRAM / KEGIATAN / SUB KEGIATAN	INDIKATOR PROGRAM / KEGIATAN / SUB KEGIATAN	TARGET AKHIR PERIODE RENSTRA OPD	REALISASI CAPAIAN RENJA OPD TAHUN 2022	PRAKIRAAN CAPAIAN TARGET RENJA OPD TAHUN 2023	CAPAIAN KINERJA DAN KERANGKA PENDANAAN						KELOMPOK SASARAN	PRAKIRAAN MAJU RENCANA TAHUN 2025		PERANGKAT DAERAH PENANGGUNG JAWAB
							TARGET 2024	PAGU INDIKATIF (Rp)	LOKASI	SUMBER DANA	PRIORITAS			TARGET	PAGU INDIKATIF (Rp)	
											NASIONAL	DAERAH				
1	2	3	4	5	6	7	8	9	10	11	12	13	14	15	16	17
			<i>Jumlah Pendidik dan Tenaga Kependidikan yang Tersedia bagi Satuan Pendidikan Nonformal/Kesetaraan</i>	Orang		Orang	60 Orang	731.618.040,00	- Kota Bukittinggi, Aur Birugo Tigo Baleh, Sapiran	DANA TRANSFER UMUM-DANA ALOKASI UMUM	-	Meningkatkan kualitas Sumber Daya Manusia yang sehat, berpengetahuan, terampil dan berdayasaing 2. Pengembangan sektor pendidikan	Anak Usia 7 - 18 Tahun	60 Orang	750.000.000,00	DINAS PENDIDIKAN DAN KEBUDAYAAN
	1.01.02.2.04.16	Pembinaan Kelembagaan dan Manajemen Sekolah Nonformal/Kesetaraan														
			<i>Jumlah Sekolah Nonformal/Kesetaraan yang Dilaksanakan Pembinaan Kelembagaan dan Manajemen</i>	Satuan Pendidikan		Satuan Pendidikan	6 Satuan Pendidikan	49.550.000,00	- Kota Bukittinggi, Aur Birugo Tigo Baleh, Sapiran	DANA TRANSFER UMUM-DANA ALOKASI UMUM	-	Meningkatkan kualitas Sumber Daya Manusia yang sehat, berpengetahuan, terampil dan berdayasaing 2. Pengembangan sektor pendidikan	Anak Usia 7 - 18 Tahun	6 Satuan Pendidikan	52.000.000,00	DINAS PENDIDIKAN DAN KEBUDAYAAN
	1.01.02.2.04.18	Peningkatan Kapasitas Pengelolaan Dana BOP Sekolah Nonformal/Kesetaraan														
			<i>Jumlah Tenaga yang Meningkatkan Kapasitasnya dalam Pengelolaan Dana BOP Sekolah Nonformal/Kesetaraan</i>	Orang		Orang	6 Orang	16.389.000,00	- Kota Bukittinggi, Aur Birugo Tigo Baleh, Sapiran	DANA TRANSFER UMUM-DANA ALOKASI UMUM	-	Meningkatkan kualitas Sumber Daya Manusia yang sehat, berpengetahuan, terampil dan berdayasaing 2. Pengembangan sektor pendidikan	Anak Usia 7 - 18 Tahun	6 Orang	18.000.000,00	DINAS PENDIDIKAN DAN KEBUDAYAAN
	1.01.02.2.04.27	Koordinasi, Perencanaan, Supervisi dan Evaluasi Layanan di Bidang Pendidikan														

NO	KODE	URUSAN / BIDANG URUSAN / PROGRAM / KEGIATAN / SUB KEGIATAN	INDIKATOR PROGRAM / KEGIATAN / SUB KEGIATAN	TARGET AKHIR PERIODE RENSTRA OPD	REALISASI CAPAIAN RENJA OPD TAHUN 2022	PRAKIRAAN CAPAIAN TARGET RENJA OPD TAHUN 2023	CAPAIAN KINERJA DAN KERANGKA PENDANAAN						KELOMPOK SASARAN	PRAKIRAAN MAJU RENCANA TAHUN 2025		PERANGKAT DAERAH PENANGGUNG JAWAB
							TARGET 2024	PAGU INDIKATIF (Rp)	LOKASI	SUMBER DANA	PRIORITAS			TARGET	PAGU INDIKATIF (Rp)	
											NASIONAL	DAERAH				
1	2	3	4	5	6	7	8	9	10	11	12	13	14	15	16	17
			<i>Jumlah Dokumen Hasil Koordinasi, Perencanaan, Supervisi dan Evaluasi Layanan di Bidang Pendidikan</i>	Dokumen		Dokumen	1 Dokumen	0,00	- Kota Bukittinggi, Semua Kecamatan, Semua Kel/Desa	DANA TRANSFER UMUM-DANA ALOKASI UMUM	-	Meningkatkan kualitas Sumber Daya Manusia yang sehat, berpengetahuan, terampil dan berdayasaing 2. Pengembangan sektor pendidikan	Anak Usia 7 - 18 Tahun	1 Dokumen	0,00	DINAS PENDIDIKAN DAN KEBUDAYAAN
3.	1.01.03	PROGRAM PENGEMBANGAN KURIKULUM	<i>Persentase satuan pendidikan yang telah menerapkan kurikulum pendidikan sesuai standar</i>	60 %		60 %	60 %	310.501.800,00						60 %	330.000.000,00	
	1.01.03.2.01	Penetapan Kurikulum Muatan Lokal Pendidikan Dasar	<i>Jumlah kurikulum Muatan Lokal Pendidikan Dasar yang ditetapkan</i>	1 Kurikulum		1 Kurikulum	1 Kurikulum	181.895.800,00			Meningkatkan Sumber Daya Manusia Yang Berkualitas Dan Berdayasaing	Meningkatkan kualitas Sumber Daya Manusia yang sehat, berpengetahuan, terampil dan berdayasaing 2. Pengembangan sektor pendidikan	Anak Usia 7-15 Tahun	9 Buku	200.000.000,00	DINAS PENDIDIKAN DAN KEBUDAYAAN
	1.01.03.2.01.03	Penyediaan Buku Teks Pelajaran Muatan Lokal Pendidikan Dasar														
			<i>Jumlah Buku Teks Pelajaran Muatan Lokal Pendidikan Dasar yang Tersedia</i>	Buku		Buku	9 Buku	181.895.800,00	- Kota Bukittinggi, Aur Birugo Tigo Baleh, Sapiran	DANA TRANSFER UMUM-DANA ALOKASI UMUM	Meningkatkan Sumber Daya Manusia Yang Berkualitas Dan Berdayasaing	Meningkatkan kualitas Sumber Daya Manusia yang sehat, berpengetahuan, terampil dan berdayasaing 2. Pengembangan sektor pendidikan	Anak Usia 7-15 Tahun	9 Buku	200.000.000,00	DINAS PENDIDIKAN DAN KEBUDAYAAN

NO	KODE	URUSAN / BIDANG URUSAN / PROGRAM / KEGIATAN / SUB KEGIATAN	INDIKATOR PROGRAM / KEGIATAN / SUB KEGIATAN	TARGET AKHIR PERIODE RENSTRA OPD	REALISASI CAPAIAN RENJA OPD TAHUN 2022	PRAKIRAAN CAPAIAN TARGET RENJA OPD TAHUN 2023	CAPAIAN KINERJA DAN KERANGKA PENDANAAN					KELOMPOK SASARAN	PRAKIRAAN MAJU RENCANA TAHUN 2025		PERANGKAT DAERAH PENANGGUNG JAWAB	
							TARGET 2024	PAGU INDIKATIF (Rp)	LOKASI	SUMBER DANA	PRIORITAS		TARGET	PAGU INDIKATIF (Rp)		
											NASIONAL					DAERAH
1	2	3	4	5	6	7	8	9	10	11	12	13	14	15	16	17
	1.01.03.2.02	Penetapan Kurikulum Muatan Lokal Pendidikan Anak Usia Dini dan Pendidikan Nonformal	<i>Jumlah Kurikulum Muatan Lokal Pendidikan Anak Usia Dini dan Pendidikan Nonformal yang ditetapkan</i>	1 Kurikulum		1 Kurikulum	1 Kurikulum	128.606.000,00			Meningkatkan Sumber Daya Manusia Yang Berkualitas Dan Berdaya Saing	Meningkatkan kualitas Sumber Daya Manusia yang sehat, berpengetahuan, terampil dan berdaya saing 2. Pengembangan sektor pendidikan	Anak Usia 7 - 18 Tahun	1 Dokumen	130.000.000,00	DINAS PENDIDIKAN DAN KEBUDAYAAN
	1.01.03.2.02.02	Penyusunan Silabus Muatan Lokal Pendidikan Anak Usia Dini dan Pendidikan Nonformal														
			<i>Jumlah Silabus Muatan Lokal Pendidikan Anak Usia Dini dan Pendidikan Nonformal yang Tersusun</i>	Dokumen		Dokumen	1 Dokumen	128.606.000,00	- Kota Bukittinggi, Semua Kecamatan, Semua Kel/Desa	DANA TRANSFER UMUM-DANA ALOKASI UMUM	Meningkatkan Sumber Daya Manusia Yang Berkualitas Dan Berdaya Saing	Meningkatkan kualitas Sumber Daya Manusia yang sehat, berpengetahuan, terampil dan berdaya saing 2. Pengembangan sektor pendidikan	Anak Usia 7 - 18 Tahun	1 Dokumen	130.000.000,00	DINAS PENDIDIKAN DAN KEBUDAYAAN
4.	1.01.04	PROGRAM PENDIDIK DAN TENAGA KEPENDIDIKAN	<i>Persentase pendidik dan tenaga kependidikan yang sesuai SNP</i>	100 %		100 %	100 %	35.000.000,00						100 %	38.500.000,00	
	1.01.04.2.01	Pemerataan Kuantitas dan Kualitas Pendidik dan Tenaga Kependidikan bagi Satuan Pendidikan Dasar, PAUD, dan Pendidikan Nonformal/Kesetaraan	<i>Persentase satuan pendidikan memiliki tenaga pendidik sesuai kebutuhan</i>	100 %		100 %	100 %	35.000.000,00			Meningkatkan Sumber Daya Manusia Yang Berkualitas Dan Berdaya Saing	Meningkatkan kualitas Sumber Daya Manusia yang sehat, berpengetahuan, terampil dan berdaya saing 2. Pengembangan sektor pendidikan	Pendidik dan Tenaga Kependidikan	1 Dokumen	38.500.000,00	DINAS PENDIDIKAN DAN KEBUDAYAAN
	1.01.04.2.01.01	Perhitungan dan Pemetaan Pendidik dan Tenaga Kependidikan Satuan Pendidikan Dasar, PAUD, dan Pendidikan Nonformal/Kesetaraan														

NO	KODE	URUSAN / BIDANG URUSAN / PROGRAM / KEGIATAN / SUB KEGIATAN	INDIKATOR PROGRAM / KEGIATAN / SUB KEGIATAN	TARGET AKHIR PERIODE RENSTRA OPD	REALISASI CAPAIAN RENJA OPD TAHUN 2022	PRAKIRAAN CAPAIAN TARGET RENJA OPD TAHUN 2023	CAPAIAN KINERJA DAN KERANGKA PENDANAAN					KELOMPOK SASARAN	PRAKIRAAN MAJU RENCANA TAHUN 2025		PERANGKAT DAERAH PENANGGUNG JAWAB	
							TARGET 2024	PAGU INDIKATIF (Rp)	LOKASI	SUMBER DANA	PRIORITAS		TARGET	PAGU INDIKATIF (Rp)		
											NASIONAL					DAERAH
1	2	3	4	5	6	7	8	9	10	11	12	13	14	15	16	17
			<i>Jumlah Dokumen Hasil Perhitungan dan Pemetaan Pendidik dan Tenaga Kependidikan Satuan Satuan Pendidikan Dasar, PAUD, dan Pendidikan Nonformal/Kesetaraan</i>	Dokumen		Dokumen	1 Dokumen	35.000.000,00	- Kota Bukittinggi, Aur Birugo Tigo Baleh, Sapiran	DANA TRANSFER UMUM-DANA ALOKASI UMUM	Meningkatkan Sumber Daya Manusia Yang Berkualitas Dan Berdaya Saing	Meningkatkan kualitas Sumber Daya Manusia yang sehat, berpengetahuan, terampil dan berdaya saing 2. Pengembangan sektor pendidikan	Pendidik dan Tenaga Kependidikan	1 Dokumen	38.500.000,00	DINAS PENDIDIKAN DAN KEBUDAYAAN
5.	1.01.05	PROGRAM PENGENDALIAN PERIZINAN PENDIDIKAN	ersentase Sekolah yang memiliki izin	100 %		100 %	100 %	21.220.000,00						100 %	24.000.000,00	
	1.01.05.2.02	Penerbitan Izin PAUD dan Pendidikan Nonformal yang Diselenggarakan oleh Masyarakat	<i>Persentase PAUD memiliki izin</i>	100 %		100 %	100 %	21.220.000,00			Meningkatkan Sumber Daya Manusia Yang Berkualitas Dan Berdaya Saing	Meningkatkan kualitas Sumber Daya Manusia yang sehat, berpengetahuan, terampil dan berdaya saing 2. Pengembangan sektor pendidikan	Paud / PNF	30 Dokumen	24.000.000,00	DINAS PENDIDIKAN DAN KEBUDAYAAN
	1.01.05.2.02.01	Penilaian Kelayakan Usul Perizinan PAUD dan Pendidikan Nonformal yang Diselenggarakan oleh Masyarakat														
			<i>Jumlah Dokumen Hasil Penilaian Kelayakan Usul Perizinan PAUD dan Pendidikan Nonformal yang Diselenggarakan oleh Masyarakat</i>	Dokumen		Dokumen	30 Dokumen	8.100.000,00	- Kota Bukittinggi, Aur Birugo Tigo Baleh, Sapiran	DANA TRANSFER UMUM-DANA ALOKASI UMUM	Meningkatkan Sumber Daya Manusia Yang Berkualitas Dan Berdaya Saing	Meningkatkan kualitas Sumber Daya Manusia yang sehat, berpengetahuan, terampil dan berdaya saing 2. Pengembangan sektor pendidikan	Paud / PNF	30 Dokumen	9.000.000,00	DINAS PENDIDIKAN DAN KEBUDAYAAN
	1.01.05.2.02.03	Pembinaan PAUD dan Pendidikan Nonformal yang Diselenggarakan oleh Masyarakat														

NO	KODE	URUSAN / BIDANG URUSAN / PROGRAM / KEGIATAN / SUB KEGIATAN	INDIKATOR PROGRAM / KEGIATAN / SUB KEGIATAN	TARGET AKHIR PERIODE RENSTRA OPD	REALISASI CAPAIAN RENJA OPD TAHUN 2022	PRAKIRAAN CAPAIAN TARGET RENJA OPD TAHUN 2023	CAPAIAN KINERJA DAN KERANGKA PENDANAAN						KELOMPOK SASARAN	PRAKIRAAN MAJU RENCANA TAHUN 2025		PERANGKAT DAERAH PENANGGUNG JAWAB
							TARGET 2024	PAGU INDIKATIF (Rp)	LOKASI	SUMBER DANA	PRIORITAS			TARGET	PAGU INDIKATIF (Rp)	
											NASIONAL	DAERAH				
1	2	3	4	5	6	7	8	9	10	11	12	13	14	15	16	17
			<i>Jumlah Dokumen Hasil Pembinaan PAUD dan Pendidikan Nonformal yang Diselenggarakan oleh Masyarakat</i>	Dokumen		Dokumen	110 Dokumen	13.120.000,00	- Kota Bukittinggi, Aur Birugo Tigo Baleh, Sapiran	DANA TRANSFER UMUM-DANA ALOKASI UMUM	-	Meningkatkan kualitas Sumber Daya Manusia yang sehat, berpengetahuan, terampil dan berdayasaing 2. Pengembangan sektor pendidikan	Paud / PNF	110 Dokumen	15.000.000,00	DINAS PENDIDIKAN DAN KEBUDAYAAN
	2	URUSAN PEMERINTAHAN WAJIB YANG TIDAK BERKAITAN DENGAN PELAYANAN DASAR						2.129.187.400,00							2.261.000.000,00	
	2.22	URUSAN PEMERINTAHAN BIDANG KEBUDAYAAN						2.129.187.400,00							2.261.000.000,00	
1.	2.22.02	PROGRAM PENGEMBANGAN KEBUDAYAAN	<i>Jumlah Pelindungan, Pengembangan, Pemanfaatan, dan Pembinaan Warisan Budaya</i>	3 warisan budaya		3 warisan budaya	3 warisan budaya	345.862.400,00						3 warisan budaya	372.000.000,00	
	2.22.02.2.01	Pengelolaan Kebudayaan yang Masyarakat Pelakunya dalam Daerah Kabupaten/Kota	<i>Warisan Budaya Tak Benda yang Dilestarikan Warisan Budaya Tak Benda Yang Dilestarikan</i>	1 even 2 obyek		1 even 2 obyek	1 even 2 obyek	118.417.800,00			Revolusi Mental dan Pembangunan Kebudayaan	Meningkatkan tata kehidupan sosial masyarakatan berdasarkan falsafah AdaiK BAsandi Syara", Syara" Basandi Kitabullah 4. Pengembangan pariwisata, seni budaya, dan olahraga	Warisan Budaya	3 Objek	122.000.000,00	DINAS PENDIDIKAN DAN KEBUDAYAAN
	2.22.02.2.01.01	Pelindungan, Pengembangan, Pemanfaatan Objek Pemajuan Kebudayaan														

NO	KODE	URUSAN / BIDANG URUSAN / PROGRAM / KEGIATAN / SUB KEGIATAN	INDIKATOR PROGRAM / KEGIATAN / SUB KEGIATAN	TARGET AKHIR PERIODE RENSTRA OPD	REALISASI CAPAIAN RENJA OPD TAHUN 2022	PRAKIRAAN CAPAIAN TARGET RENJA OPD TAHUN 2023	CAPAIAN KINERJA DAN KERANGKA PENDANAAN						KELOMPOK SASARAN	PRAKIRAAN MAJU RENCANA TAHUN 2025		PERANGKAT DAERAH PENANGGUNG JAWAB
							TARGET 2024	PAGU INDIKATIF (Rp)	LOKASI	SUMBER DANA	PRIORITAS			TARGET	PAGU INDIKATIF (Rp)	
											NASIONAL	DAERAH				
1	2	3	4	5	6	7	8	9	10	11	12	13	14	15	16	17
			<i>Jumlah Objek Pemajuan Kebudayaan yang Dilakukan Pelindungan, Pengembangan, Pemanfaatan</i>	Objek		Objek	3 Objek	118.417.800,00	- Kota Bukittinggi, Aur Birugo Tigo Baleh, Sapiran	DANA TRANSFER UMUM-DANA ALOKASI UMUM	Revolusi Mental dan Pembangunan Kebudayaan	Meningkatkan tata kehidupan sosial masyarakat berdasarkan falsafah Adaiik BAsandi Syara", Syara" Basandi Kitabullah 4. Pengembangan pariwisata, seni budaya, dan olahraga	Warisan Budaya	3 Objek	122.000.000,00	DINAS PENDIDIKAN DAN KEBUDAYAAN
	2.22.02.2.03	Pembinaan Lembaga Adat yang Penganutnya dalam Daerah Kabupaten/Kota	<i>Warisan Budaya Tak Benda yang dilestarikan</i>	9 lembaga		9 lembaga	9 lembaga	227.444.600,00			Revolusi Mental dan Pembangunan Kebudayaan	Meningkatkan tata kehidupan sosial masyarakat berdasarkan falsafah Adaiik BAsandi Syara", Syara" Basandi Kitabullah 4. Pengembangan pariwisata, seni budaya, dan olahraga	Warisan Budaya	99 Orang	250.000.000,00	DINAS PENDIDIKAN DAN KEBUDAYAAN
	2.22.02.2.03.02	Pembinaan Sumber Daya Manusia, Lembaga, dan Pranata Adat														
			<i>Jumlah Sumber Daya Manusia, Lembaga, dan Pranata Adat yang Dibina</i>	Orang		Orang	99 Orang	227.444.600,00	- Kota Bukittinggi, Semua Kecamatan, Semua Kel/Desa	DANA TRANSFER UMUM-DANA ALOKASI UMUM	Revolusi Mental dan Pembangunan Kebudayaan	Meningkatkan tata kehidupan sosial masyarakat berdasarkan falsafah Adaiik BAsandi Syara", Syara" Basandi Kitabullah 4. Pengembangan pariwisata, seni budaya, dan olahraga	Warisan Budaya	99 Orang	250.000.000,00	DINAS PENDIDIKAN DAN KEBUDAYAAN

NO	KODE	URUSAN / BIDANG URUSAN / PROGRAM / KEGIATAN / SUB KEGIATAN	INDIKATOR PROGRAM / KEGIATAN / SUB KEGIATAN	TARGET AKHIR PERIODE RENSTRA OPD	REALISASI CAPAIAN RENJA OPD TAHUN 2022	PRAKIRAAN CAPAIAN TARGET RENJA OPD TAHUN 2023	CAPAIAN KINERJA DAN KERANGKA PENDANAAN					KELOMPOK SASARAN	PRAKIRAAN MAJU RENCANA TAHUN 2025		PERANGKAT DAERAH PENANGGUNG JAWAB	
							TARGET 2024	PAGU INDIKATIF (Rp)	LOKASI	SUMBER DANA	PRIORITAS		TARGET	PAGU INDIKATIF (Rp)		
											NASIONAL					DAERAH
1	2	3	4	5	6	7	8	9	10	11	12	13	14	15	16	17
2.	2.22.03	PROGRAM PENGEMBANGAN KESENIAN TRADISIONAL	<i>Jumlah Pelindungan, Pengembangan, Pemanfaatan, dan Pembinaan Warisan Budaya</i>	3 warisan budaya		3 warisan budaya	3 warisan budaya	781.325.000,00						3 warisan budaya	800.000.000,00	
	2.22.03.2.01	Pembinaan Kesenian yang Masyarakat Pelakunya dalam Daerah Kabupaten/Kota	<i>Jumlah Sanggar yang Di Bina Warisan Budaya Tak Benda yang dilestarikan</i>	8 Sanggar 1 kali		8 Sanggar 1 kali	8 Sanggar 1 kali	781.325.000,00			Revolusi Mental dan Pembangu nan Kebud ayaan	Meningkatk an tata kehidupan sosial kema syarakatan berdasarka n falsafah Adaik BASandi Syara", Syara" Basandi Kitabullah 2. Pengem bangan sektor pendidikan	Warisan Budaya	3 Lembaga	800.000.000,00	DINAS PENDIDIKAN DAN KEBUDAYAAN
	2.22.03.2.01.03	Peningkatan Kapasitas Tata Kelola Lembaga Kesenian Tradisional														
			<i>Jumlah Lembaga Kesenian Tradisional yang Ditingkatkan Kapasitasnya</i>	Lembaga		Lembaga	3 Lembaga	781.325.000,00	- Kota Bukittinggi, Semua Kecamatan, Semua Kel/Desa	DANA TRANSFER UMUM-DANA ALOKASI UMUM	Revolusi Mental dan Pembangu nan Kebud ayaan	Meningkatk an tata kehidupan sosial kema syarakatan berdasarka n falsafah Adaik BASandi Syara", Syara" Basandi Kitabullah 2. Pengem bangan sektor pendidikan	Warisan Budaya	3 Lembaga	800.000.000,00	DINAS PENDIDIKAN DAN KEBUDAYAAN
3.	2.22.05	PROGRAM PELESTARIAN DAN PENGELOLAAN CAGAR BUDAYA	<i>Jumlah Perlindungan, pengembangan, pemanfaatan dan pembinaan warisan budaya</i>	3 Warisan Budaya		3 Warisan Budaya	3 Warisan Budaya	212.000.000,00						3 Warisan Budaya	234.000.000,00	

NO	KODE	URUSAN / BIDANG URUSAN / PROGRAM / KEGIATAN / SUB KEGIATAN	INDIKATOR PROGRAM / KEGIATAN / SUB KEGIATAN	TARGET AKHIR PERIODE RENSTRA OPD	REALISASI CAPAIAN RENJA OPD TAHUN 2022	PRAKIRAAN CAPAIAN TARGET RENJA OPD TAHUN 2023	CAPAIAN KINERJA DAN KERANGKA PENDANAAN						KELOMPOK SASARAN	PRAKIRAAN MAJU RENCANA TAHUN 2025		PERANGKAT DAERAH PENANGGUNG JAWAB
							TARGET 2024	PAGU INDIKATIF (Rp)	LOKASI	SUMBER DANA	PRIORITAS			TARGET	PAGU INDIKATIF (Rp)	
											NASIONAL	DAERAH				
1	2	3	4	5	6	7	8	9	10	11	12	13	14	15	16	17
	2.22.05.2.01	Penetapan Cagar Budaya Peringkat Kabupaten/Kota	Jumlah ODBC yang didaftarkan/ditetapkan	151 CB		151 CB	151 CB	42.000.000,00			Revolusi Mental dan Pembangunan Kebudayaan	Meningkatkan tata kehidupan sosial masyarakat berdasarkan falsafah Adaiik BAsandi Syara", Syara" Basandi Kitabullah 4. Pengembangan pariwisata, seni budaya, dan olahraga	Warisan Budaya	10 Objek	47.000.000,00	DINAS PENDIDIKAN DAN KEBUDAYAAN
	2.22.05.2.01.01	Pendaftaran Objek Diduga Cagar Budaya														
			Jumlah Objek Diduga Cagar Budaya yang Didaftarkan	Objek		Objek	10 Objek	12.000.000,00	- Kota Bukittinggi, Semua Kecamatan, Semua Kel/Desa	DANA TRANSFER UMUM-DANA ALOKASI UMUM	Revolusi Mental dan Pembangunan Kebudayaan	Meningkatkan tata kehidupan sosial masyarakat berdasarkan falsafah Adaiik BAsandi Syara", Syara" Basandi Kitabullah 4. Pengembangan pariwisata, seni budaya, dan olahraga	Warisan Budaya	10 Objek	14.000.000,00	DINAS PENDIDIKAN DAN KEBUDAYAAN
	2.22.05.2.01.02	Penetapan Cagar Budaya														
			Jumlah Objek Cagar Budaya yang Ditetapkan	Objek		Objek	4 Objek	30.000.000,00	- Kota Bukittinggi, Semua Kecamatan, Semua Kel/Desa	DANA TRANSFER UMUM-DANA ALOKASI UMUM	-	Meningkatkan tata kehidupan sosial masyarakat berdasarkan falsafah Adaiik BAsandi Syara", Syara" Basandi Kitabullah 4. Pengembangan pariwisata, seni budaya, dan olahraga	Warisan Budaya	4 Objek	33.000.000,00	DINAS PENDIDIKAN DAN KEBUDAYAAN

NO	KODE	URUSAN / BIDANG URUSAN / PROGRAM / KEGIATAN / SUB KEGIATAN	INDIKATOR PROGRAM / KEGIATAN / SUB KEGIATAN	TARGET AKHIR PERIODE RENSTRA OPD	REALISASI CAPAIAN RENJA OPD TAHUN 2022	PRAKIRAAN CAPAIAN TARGET RENJA OPD TAHUN 2023	CAPAIAN KINERJA DAN KERANGKA PENDANAAN						KELOMPOK SASARAN	PRAKIRAAN MAJU RENCANA TAHUN 2025		PERANGKAT DAERAH PENANGGUNG JAWAB
							TARGET 2024	PAGU INDIKATIF (Rp)	LOKASI	SUMBER DANA	PRIORITAS			TARGET	PAGU INDIKATIF (Rp)	
											NASIONAL	DAERAH				
1	2	3	4	5	6	7	8	9	10	11	12	13	14	15	16	17
	2.22.05.2.02	Pengelolaan Cagar Budaya Peringkat Kabupaten/Kota	<i>jumlah CB yang dilindungi, dikembangkan dan dimanfaatkan</i>	10 CB		10 CB	10 CB	170.000.000,00			Revolusi Mental dan Pembangunan Kebudayaan	Meningkatkan tata kehidupan sosial masyarakat berdasarkan falsafah Adaiik BAsandi Syara", Syara" Basandi Kitabullah 4. Pengembangan pariwisata, seni budaya, dan olahraga	Warisan Budaya	2 Objek	187.000.000,00	DINAS PENDIDIKAN DAN KEBUDAYAAN
	2.22.05.2.02.02	Pengembangan Cagar Budaya														
			<i>Jumlah Objek Cagar Budaya yang Dikembangkan</i>	Objek		Objek	2 Objek	70.000.000,00	- Kota Bukittinggi, Semua Kecamatan, Semua Kel/Desa	DANA TRANSFER UMUM-DANA ALOKASI UMUM	Revolusi Mental dan Pembangunan Kebudayaan	Meningkatkan tata kehidupan sosial masyarakat berdasarkan falsafah Adaiik BAsandi Syara", Syara" Basandi Kitabullah 4. Pengembangan pariwisata, seni budaya, dan olahraga	Warisan Budaya	2 Objek	77.000.000,00	DINAS PENDIDIKAN DAN KEBUDAYAAN
	2.22.05.2.02.03	Pemanfaatan Cagar Budaya														
			<i>Jumlah Objek Cagar Budaya yang Dimanfaatkan</i>	Objek		Objek	5 Objek	100.000.000,00	- Kota Bukittinggi, Semua Kecamatan, Semua Kel/Desa	DANA TRANSFER UMUM-DANA ALOKASI UMUM	-	Meningkatkan tata kehidupan sosial masyarakat berdasarkan falsafah Adaiik BAsandi Syara", Syara" Basandi Kitabullah 4. Pengembangan pariwisata, seni budaya, dan olahraga	Warisan Budaya	5 Objek	110.000.000,00	DINAS PENDIDIKAN DAN KEBUDAYAAN

NO	KODE	URUSAN / BIDANG URUSAN / PROGRAM / KEGIATAN / SUB KEGIATAN	INDIKATOR PROGRAM / KEGIATAN / SUB KEGIATAN	TARGET AKHIR PERIODE RENSTRA OPD	REALISASI CAPAIAN RENJA OPD TAHUN 2022	PRAKIRAAN CAPAIAN TARGET RENJA OPD TAHUN 2023	CAPAIAN KINERJA DAN KERANGKA PENDANAAN					KELOMPOK SASARAN	PRAKIRAAN MAJU RENCANA TAHUN 2025		PERANGKAT DAERAH PENANGGUNG JAWAB	
							TARGET 2024	PAGU INDIKATIF (Rp)	LOKASI	SUMBER DANA	PRIORITAS		TARGET	PAGU INDIKATIF (Rp)		
											NASIONAL					DAERAH
1	2	3	4	5	6	7	8	9	10	11	12	13	14	15	16	17
4.	2.22.06	PROGRAM PENGELOLAAN PERMUSEUMAN	Jumlah Pelindungan, Pengembangan, Pemanfaatan, dan Pembinaan Warisan Budaya	3 warisan budaya		3 warisan budaya	3 warisan budaya	790.000.000,00						3 warisan budaya	855.000.000,00	
	2.22.06.2.01	Pengelolaan Museum Kabupaten/Kota	Jumlah Museum/Koleksi Museum yang dikelola	2 Museum		2 Museum	2 Museum	790.000.000,00			Revolusi Mental dan Pembangunan Kebudayaan	Meningkatkan tata kehidupan sosial kemasarakatan berdasarkan falsafah AdaiK Basandi Syara", Syara" Basandi Kitabullah 4. Pengembangan pariwisata, seni budaya, dan olahraga	Warisan Budaya	400 Unit	855.000.000,00	DINAS PENDIDIKAN DAN KEBUDAYAAN
	2.22.06.2.01.01	Pelindungan, Pengembangan, dan Pemanfaatan Koleksi Secara Terpadu														
			Jumlah Koleksi Museum yang Dilakukan Pelindungan, Pengembangan, dan Pemanfaatan Koleksi Secara Terpadu	Unit		Unit	400 Unit	140.000.000,00	- Kota Bukittinggi, Aur Birugo Tigo Baleh, Sapiran	DANA TRANSFER UMUM-DANA ALOKASI UMUM	Revolusi Mental dan Pembangunan Kebudayaan	Meningkatkan tata kehidupan sosial kemasarakatan berdasarkan falsafah AdaiK Basandi Syara", Syara" Basandi Kitabullah 4. Pengembangan pariwisata, seni budaya, dan olahraga	Warisan Budaya	400 Unit	155.000.000,00	DINAS PENDIDIKAN DAN KEBUDAYAAN
	2.22.06.2.01.03	Peningkatan Pelayanan dan Akses Masyarakat Terhadap Museum														

NO	KODE	URUSAN / BIDANG URUSAN / PROGRAM / KEGIATAN / SUB KEGIATAN	INDIKATOR PROGRAM / KEGIATAN / SUB KEGIATAN	TARGET AKHIR PERIODE RENSTRA OPD	REALISASI CAPAIAN RENJA OPD TAHUN 2022	PRAKIRAAN CAPAIAN TARGET RENJA OPD TAHUN 2023	CAPAIAN KINERJA DAN KERANGKA PENDANAAN						KELOMPOK SASARAN	PRAKIRAAN MAJU RENCANA TAHUN 2025		PERANGKAT DAERAH PENANGGUNG JAWAB
							TARGET 2024	PAGU INDIKATIF (Rp)	LOKASI	SUMBER DANA	PRIORITAS			TARGET	PAGU INDIKATIF (Rp)	
											NASIONAL	DAERAH				
1	2	3	4	5	6	7	8	9	10	11	12	13	14	15	16	17
			<i>Jumlah Pelayanan dan Akses Masyarakat Terhadap Museum</i>	Unit		Unit	2 Unit	525.000.000,00	- Kota Bukittinggi, Semua Kecamatan, Semua Kel/Desa	DANA TRANSFER UMUM-DANA ALOKASI UMUM	-	Meningkatkan tata kehidupan sosial masyarakat berdasarkan falsafah Adaiik Basandi Syara", Syara" Basandi Kitabullah 4. Pengembangan pariwisata, seni budaya, dan olahraga	Warisan Budaya	2 Unit	550.000.000,00	DINAS PENDIDIKAN DAN KEBUDAYAAN
	2.22.06.2.01.04	Penyediaan dan Pemeliharaan Sarana dan Prasarana Museum														
			<i>Jumlah Sarana dan Prasarana Museum yang Tersedia dan Terpelihara</i>	Unit		Unit	2 Unit	125.000.000,00	- Kota Bukittinggi, Semua Kecamatan, Semua Kel/Desa	DANA TRANSFER UMUM-DANA ALOKASI UMUM	-	Meningkatkan tata kehidupan sosial masyarakat berdasarkan falsafah Adaiik Basandi Syara", Syara" Basandi Kitabullah 4. Pengembangan pariwisata, seni budaya, dan olahraga	Warisan Budaya	2 Unit	150.000.000,00	DINAS PENDIDIKAN DAN KEBUDAYAAN
		SDN 01 CAMPAGO IPUH						10.800.000,00							20.000.000,00	
	1	URUSAN PEMERINTAHAN WAJIB YANG BERKAITAN DENGAN PELAYANAN DASAR						10.800.000,00							20.000.000,00	
	1.01	URUSAN PEMERINTAHAN BIDANG PENDIDIKAN						10.800.000,00							20.000.000,00	
1.	1.01.02	PROGRAM PENGELOLAAN PENDIDIKAN	<i>Persentase Sekolah Akreditasi A</i>	89,55 %		89,55 %	89,55 %	10.800.000,00						89,55 %	20.000.000,00	

NO	KODE	URUSAN / BIDANG URUSAN / PROGRAM / KEGIATAN / SUB KEGIATAN	INDIKATOR PROGRAM / KEGIATAN / SUB KEGIATAN	TARGET AKHIR PERIODE RENSTRA OPD	REALISASI CAPAIAN RENJA OPD TAHUN 2022	PRAKIRAAN CAPAIAN TARGET RENJA OPD TAHUN 2023	CAPAIAN KINERJA DAN KERANGKA PENDANAAN					KELOMPOK SASARAN	PRAKIRAAN MAJU RENCANA TAHUN 2025		PERANGKAT DAERAH PENANGGUNG JAWAB	
							TARGET 2024	PAGU INDIKATIF (Rp)	LOKASI	SUMBER DANA	PRIORITAS		TARGET	PAGU INDIKATIF (Rp)		
											NASIONAL					DAERAH
1	2	3	4	5	6	7	8	9	10	11	12	13	14	15	16	17
	1.01.02.2.01	Pengelolaan Pendidikan Sekolah Dasar	<i>Persentase Sekolah Dasar Akreditasi A</i>	85 %		85 %	85 %	10.800.000,00			Meningkatkan Sumber Daya Manusia Yang Berkualitas Dan Berdaya Saing	Meningkatkan kualitas Sumber Daya Manusia yang sehat, berpengetahuan, terampil dan berdaya saing 2. Pengembangan sektor pendidikan	Anak Usia 7 - 12 Tahun	1 Satuan Pendidikan	20.000.000,00	SDN 01 CAMPAGO IPUH
	1.01.02.2.01.23	Penyelenggaraan Proses Belajar dan Ujian bagi Peserta Didik														
			<i>Jumlah Satuan Pendidikan yang Menyelenggarakan Proses Belajar dan Ujian</i>	Satuan Pendidikan		Satuan Pendidikan	1 Satuan Pendidikan	10.800.000,00	- Kota Bukittinggi, Mandiangin K. Selayan, Campago Ipuh	DANA TRANSFER UMUM-DANA ALOKASI UMUM	Meningkatkan Sumber Daya Manusia Yang Berkualitas Dan Berdaya Saing	Meningkatkan kualitas Sumber Daya Manusia yang sehat, berpengetahuan, terampil dan berdaya saing 2. Pengembangan sektor pendidikan	Anak Usia 7 - 12 Tahun	1 Satuan Pendidikan	20.000.000,00	SDN 01 CAMPAGO IPUH
		SDN 02 CAMPAGO GUGUK BULEK						10.800.000,00							20.000.000,00	
	1	URUSAN PEMERINTAHAN WAJIB YANG BERKAITAN DENGAN PELAYANAN DASAR						10.800.000,00							20.000.000,00	
	1.01	URUSAN PEMERINTAHAN BIDANG PENDIDIKAN						10.800.000,00							20.000.000,00	
1.	1.01.02	PROGRAM PENGELOLAAN PENDIDIKAN	<i>Persentase Sekolah Akreditasi A</i>	89,55 %		89,55 %	89,55 %	10.800.000,00						89,55 %	20.000.000,00	
	1.01.02.2.01	Pengelolaan Pendidikan Sekolah Dasar	<i>Persentase Sekolah Dasar Akreditasi A</i>	85 %		85 %	85 %	10.800.000,00			Meningkatkan Sumber Daya Manusia Yang Berkualitas Dan Berdaya Saing	Meningkatkan kualitas Sumber Daya Manusia yang sehat, berpengetahuan, terampil dan berdaya saing 2. Pengembangan sektor pendidikan	Anak Usia 7 - 12 Tahun	1 Satuan Pendidikan	20.000.000,00	SDN 02 CAMPAGO GUGUK BULEK

NO	KODE	URUSAN / BIDANG URUSAN / PROGRAM / KEGIATAN / SUB KEGIATAN	INDIKATOR PROGRAM / KEGIATAN / SUB KEGIATAN	TARGET AKHIR PERIODE RENSTRA OPD	REALISASI CAPAIAN RENJA OPD TAHUN 2022	PRAKIRAAN CAPAIAN TARGET RENJA OPD TAHUN 2023	CAPAIAN KINERJA DAN KERANGKA PENDANAAN					KELOMPOK SASARAN	PRAKIRAAN MAJU RENCANA TAHUN 2025		PERANGKAT DAERAH PENANGGUNG JAWAB	
							TARGET 2024	PAGU INDIKATIF (Rp)	LOKASI	SUMBER DANA	PRIORITAS		TARGET	PAGU INDIKATIF (Rp)		
											NASIONAL					DAERAH
1	2	3	4	5	6	7	8	9	10	11	12	13	14	15	16	17
	1.01.02.2.01.23	Penyelenggaraan Proses Belajar dan Ujian bagi Peserta Didik														
			<i>Jumlah Satuan Pendidikan yang Menyelenggarakan Proses Belajar dan Ujian</i>	Satuan Pendidikan		Satuan Pendidikan	1 Satuan Pendidikan	10.800.000,00	- Kota Bukittinggi, Mandiangin K. Selayan, Campago Guguk Bulek	DANA TRANSFER UMUM-DANA ALOKASI UMUM	Meningkatkan Sumber Daya Manusia Yang Berkualitas Dan Berdaya Saing	Meningkatkan kualitas Sumber Daya Manusia yang sehat, berpengetahuan, terampil dan berdaya saing 2. Pengembangan sektor pendidikan	Anak Usia 7 - 12 Tahun	1 Satuan Pendidikan	20.000.000,00	SDN 02 CAMPAGO GUGUK BULEK
		SDN 03 PULAI ANAK AIR						10.800.000,00							20.000.000,00	
	1	URUSAN PEMERINTAHAN WAJIB YANG BERKAITAN DENGAN PELAYANAN DASAR						10.800.000,00							20.000.000,00	
	1.01	URUSAN PEMERINTAHAN BIDANG PENDIDIKAN						10.800.000,00							20.000.000,00	
1.	1.01.02	PROGRAM PENGELOLAAN PENDIDIKAN	<i>Persentase Sekolah Akreditasi A</i>	89,55 %		89,55 %	89,55 %	10.800.000,00						89,55 %	20.000.000,00	
	1.01.02.2.01	Pengelolaan Pendidikan Sekolah Dasar	<i>Persentase Sekolah Dasar Akreditasi A</i>	85 %		85 %	85 %	10.800.000,00			Meningkatkan Sumber Daya Manusia Yang Berkualitas Dan Berdaya Saing	Meningkatkan kualitas Sumber Daya Manusia yang sehat, berpengetahuan, terampil dan berdaya saing 2. Pengembangan sektor pendidikan	Anak Usia 7 - 12 Tahun	1 Satuan Pendidikan	20.000.000,00	SDN 03 PULAI ANAK AIR
	1.01.02.2.01.23	Penyelenggaraan Proses Belajar dan Ujian bagi Peserta Didik														

NO	KODE	URUSAN / BIDANG URUSAN / PROGRAM / KEGIATAN / SUB KEGIATAN	INDIKATOR PROGRAM / KEGIATAN / SUB KEGIATAN	TARGET AKHIR PERIODE RENSTRA OPD	REALISASI CAPAIAN RENJA OPD TAHUN 2022	PRAKIRAAN CAPAIAN TARGET RENJA OPD TAHUN 2023	CAPAIAN KINERJA DAN KERANGKA PENDANAAN						KELOMPOK SASARAN	PRAKIRAAN MAJU RENCANA TAHUN 2025		PERANGKAT DAERAH PENANGGUNG JAWAB
							TARGET 2024	PAGU INDIKATIF (Rp)	LOKASI	SUMBER DANA	PRIORITAS			TARGET	PAGU INDIKATIF (Rp)	
											NASIONAL	DAERAH				
1	2	3	4	5	6	7	8	9	10	11	12	13	14	15	16	17
			<i>Jumlah Satuan Pendidikan yang Menyelenggarakan Proses Belajar dan Ujian</i>	Satuan Pendidikan		Satuan Pendidikan	1 Satuan Pendidikan	10.800.000,00	- Kota Bukittinggi, Mandiangin K. Selayan, Pulai Anak Air	DANA TRANSFER UMUM-DANA ALOKASI UMUM	Meningkatkan Sumber Daya Manusia Yang Berkualitas Dan Berdaya Saing	Meningkatkan kualitas Sumber Daya Manusia yang sehat, berpengetahuan, terampil dan berdaya saing 2. Pengembangan sektor pendidikan	Anak Usia 7 - 12 Tahun	1 Satuan Pendidikan	20.000.000,00	SDN 03 PULAI ANAK AIR
		SDN 04 GAREGEH						21.600.000,00							30.000.000,00	
	1	URUSAN PEMERINTAHAN WAJIB YANG BERKAITAN DENGAN PELAYANAN DASAR						21.600.000,00							30.000.000,00	
	1.01	URUSAN PEMERINTAHAN BIDANG PENDIDIKAN						21.600.000,00							30.000.000,00	
1.	1.01.02	PROGRAM PENGELOLAAN PENDIDIKAN	-	-		-	-	21.600.000,00						-	30.000.000,00	
	1.01.02.2.01	Pengelolaan Pendidikan Sekolah Dasar	-	-		-	-	21.600.000,00			Meningkatkan Sumber Daya Manusia Yang Berkualitas Dan Berdaya Saing	Meningkatkan kualitas Sumber Daya Manusia yang sehat, berpengetahuan, terampil dan berdaya saing 2. Pengembangan sektor pendidikan	Anak Usia 7 - 12 Tahun	1 Satuan Pendidikan	30.000.000,00	SDN 04 GAREGEH
	1.01.02.2.01.23	Penyelenggaraan Proses Belajar dan Ujian bagi Peserta Didik														
			<i>Jumlah Satuan Pendidikan yang Menyelenggarakan Proses Belajar dan Ujian</i>	Satuan Pendidikan		Satuan Pendidikan	1 Satuan Pendidikan	21.600.000,00	- Kota Bukittinggi, Mandiangin K. Selayan, Garegeh	DANA TRANSFER UMUM-DANA ALOKASI UMUM	Meningkatkan Sumber Daya Manusia Yang Berkualitas Dan Berdaya Saing	Meningkatkan kualitas Sumber Daya Manusia yang sehat, berpengetahuan, terampil dan berdaya saing 2. Pengembangan sektor pendidikan	Anak Usia 7 - 12 Tahun	1 Satuan Pendidikan	30.000.000,00	SDN 04 GAREGEH

NO	KODE	URUSAN / BIDANG URUSAN / PROGRAM / KEGIATAN / SUB KEGIATAN	INDIKATOR PROGRAM / KEGIATAN / SUB KEGIATAN	TARGET AKHIR PERIODE RENSTRA OPD	REALISASI CAPAIAN RENJA OPD TAHUN 2022	PRAKIRAAN CAPAIAN TARGET RENJA OPD TAHUN 2023	CAPAIAN KINERJA DAN KERANGKA PENDANAAN					KELOMPOK SASARAN	PRAKIRAAN MAJU RENCANA TAHUN 2025		PERANGKAT DAERAH PENANGGUNG JAWAB	
							TARGET 2024	PAGU INDIKATIF (Rp)	LOKASI	SUMBER DANA	PRIORITAS		TARGET	PAGU INDIKATIF (Rp)		
											NASIONAL					DAERAH
1	2	3	4	5	6	7	8	9	10	11	12	13	14	15	16	17
		SDN 05 PERCOBAAN PUHUN PINTU KABUN						16.200.000,00							25.000.000,00	
	1	URUSAN PEMERINTAHAN WAJIB YANG BERKAITAN DENGAN PELAYANAN DASAR						16.200.000,00							25.000.000,00	
	1.01	URUSAN PEMERINTAHAN BIDANG PENDIDIKAN						16.200.000,00							25.000.000,00	
1.	1.01.02	PROGRAM PENGELOLAAN PENDIDIKAN	<i>Persentase Sekolah Akreditasi A</i>	89,55 %		89,55 %	89,55 %	16.200.000,00						89,55 %	25.000.000,00	
	1.01.02.2.01	Pengelolaan Pendidikan Sekolah Dasar	<i>Persentase Sekolah Dasar Akreditasi A</i>	85 %		85 %	85 %	16.200.000,00			Meningkatkan Sumber Daya Manusia Yang Berkualitas Dan Berdaya Saing	Meningkatkan kualitas Sumber Daya Manusia yang sehat, berpengetahuan, terampil dan berdaya saing 2. Pengembangan sektor pendidikan	Anak Usia 7 - 12 Tahun	1 Satuan Pendidikan	25.000.000,00	SDN 05 PERCOBAAN PUHUN PINTU KABUN
	1.01.02.2.01.23	Penyelenggaraan Proses Belajar dan Ujian bagi Peserta Didik														
			<i>Jumlah Satuan Pendidikan yang Menyelenggarakan Proses Belajar dan Ujian</i>	Satuan Pendidikan		Satuan Pendidikan	1 Satuan Pendidikan	16.200.000,00	- Kota Bukittinggi, Mandiangin K. Selayan, Puhun Pintu Kabun	DANA TRANSFER UMUM-DANA ALOKASI UMUM	Meningkatkan Sumber Daya Manusia Yang Berkualitas Dan Berdaya Saing	Meningkatkan kualitas Sumber Daya Manusia yang sehat, berpengetahuan, terampil dan berdaya saing 2. Pengembangan sektor pendidikan	Anak Usia 7 - 12 Tahun	1 Satuan Pendidikan	25.000.000,00	SDN 05 PERCOBAAN PUHUN PINTU KABUN
		SDN 06 PULAI ANAK AIR						10.800.000,00							20.000.000,00	
	1	URUSAN PEMERINTAHAN WAJIB YANG BERKAITAN DENGAN PELAYANAN DASAR						10.800.000,00							20.000.000,00	
	1.01	URUSAN PEMERINTAHAN BIDANG PENDIDIKAN						10.800.000,00							20.000.000,00	
1.	1.01.02	PROGRAM PENGELOLAAN PENDIDIKAN	<i>Persentase Sekolah Akreditasi A</i>	89,55 %		89,55 %	89,55 %	10.800.000,00						89,55 %	20.000.000,00	

NO	KODE	URUSAN / BIDANG URUSAN / PROGRAM / KEGIATAN / SUB KEGIATAN	INDIKATOR PROGRAM / KEGIATAN / SUB KEGIATAN	TARGET AKHIR PERIODE RENSTRA OPD	REALISASI CAPAIAN RENJA OPD TAHUN 2022	PRAKIRAAN CAPAIAN TARGET RENJA OPD TAHUN 2023	CAPAIAN KINERJA DAN KERANGKA PENDANAAN					KELOMPOK SASARAN	PRAKIRAAN MAJU RENCANA TAHUN 2025		PERANGKAT DAERAH PENANGGUNG JAWAB	
							TARGET 2024	PAGU INDIKATIF (Rp)	LOKASI	SUMBER DANA	PRIORITAS		TARGET	PAGU INDIKATIF (Rp)		
											NASIONAL					DAERAH
1	2	3	4	5	6	7	8	9	10	11	12	13	14	15	16	17
	1.01.02.2.01	Pengelolaan Pendidikan Sekolah Dasar	<i>Persentase Sekolah Dasar Akreditasi A</i>	85 %		85 %	85 %	10.800.000,00			Meningkatkan Sumber Daya Manusia Yang Berkualitas Dan Berdaya Saing	Meningkatkan kualitas Sumber Daya Manusia yang sehat, berpengetahuan, terampil dan berdaya saing 2. Pengembangan sektor pendidikan	Anak Usia 7 - 12 Tahun	1 Satuan Pendidikan	20.000.000,00	SDN 06 PULAI ANAK AIR
	1.01.02.2.01.23	Penyelenggaraan Proses Belajar dan Ujian bagi Peserta Didik														
			<i>Jumlah Satuan Pendidikan yang Menyelenggarakan Proses Belajar dan Ujian</i>	Satuan Pendidikan		Satuan Pendidikan	1 Satuan Pendidikan	10.800.000,00	- Kota Bukittinggi, Mandiangin K. Selayan, Pulai Anak Air	DANA TRANSFER UMUM-DANA ALOKASI UMUM	Meningkatkan Sumber Daya Manusia Yang Berkualitas Dan Berdaya Saing	Meningkatkan kualitas Sumber Daya Manusia yang sehat, berpengetahuan, terampil dan berdaya saing 2. Pengembangan sektor pendidikan	Anak Usia 7 - 12 Tahun	1 Satuan Pendidikan	20.000.000,00	SDN 06 PULAI ANAK AIR
		SDN 07 KUBU GULAI BANCAH						16.200.000,00							20.000.000,00	
	1	URUSAN PEMERINTAHAN WAJIB YANG BERKAITAN DENGAN PELAYANAN DASAR						16.200.000,00							20.000.000,00	
	1.01	URUSAN PEMERINTAHAN BIDANG PENDIDIKAN						16.200.000,00							20.000.000,00	
1.	1.01.02	PROGRAM PENGELOLAAN PENDIDIKAN	<i>Persentase Sekolah Akreditasi A</i>	89,55 %		89,55 %	89,55 %	16.200.000,00						89,55 %	20.000.000,00	
	1.01.02.2.01	Pengelolaan Pendidikan Sekolah Dasar	<i>Persentase Sekolah Dasar Akreditasi A</i>	85 %		85 %	85 %	16.200.000,00			Meningkatkan Sumber Daya Manusia Yang Berkualitas Dan Berdaya Saing	Meningkatkan kualitas Sumber Daya Manusia yang sehat, berpengetahuan, terampil dan berdaya saing 2. Pengembangan sektor pendidikan	Anak Usia 7 - 12 Tahun	1 Satuan Pendidikan	20.000.000,00	SDN 07 KUBU GULAI BANCAH

NO	KODE	URUSAN / BIDANG URUSAN / PROGRAM / KEGIATAN / SUB KEGIATAN	INDIKATOR PROGRAM / KEGIATAN / SUB KEGIATAN	TARGET AKHIR PERIODE RENSTRA OPD	REALISASI CAPAIAN RENJA OPD TAHUN 2022	PRAKIRAAN CAPAIAN TARGET RENJA OPD TAHUN 2023	CAPAIAN KINERJA DAN KERANGKA PENDANAAN						KELOMPOK SASARAN	PRAKIRAAN MAJU RENCANA TAHUN 2025		PERANGKAT DAERAH PENANGGUNG JAWAB
							TARGET 2024	PAGU INDIKATIF (Rp)	LOKASI	SUMBER DANA	PRIORITAS			TARGET	PAGU INDIKATIF (Rp)	
											NASIONAL	DAERAH				
1	2	3	4	5	6	7	8	9	10	11	12	13	14	15	16	17
	1.01.02.2.01.23	Penyelenggaraan Proses Belajar dan Ujian bagi Peserta Didik														
			<i>Jumlah Satuan Pendidikan yang Menyelenggarakan Proses Belajar dan Ujian</i>	Satuan Pendidikan		Satuan Pendidikan	1 Satuan Pendidikan	16.200.000,00	- Kota Bukittinggi, Mandiangin K. Selayan, Kubu Gulai Bancah	DANA TRANSFER UMUM-DANA ALOKASI UMUM	Meningkatkan Sumber Daya Manusia Yang Berkualitas Dan Berdaya Saing	Meningkatkan kualitas Sumber Daya Manusia yang sehat, berpengetahuan, terampil dan berdaya saing 2. Pengembangan sektor pendidikan	Anak Usia 7 - 12 Tahun	1 Satuan Pendidikan	20.000.000,00	SDN 07 KUBU GULAI BANCAH
		SDN 08 CAMPAGO IPUH						10.800.000,00							20.000.000,00	
	1	URUSAN PEMERINTAHAN WAJIB YANG BERKAITAN DENGAN PELAYANAN DASAR						10.800.000,00							20.000.000,00	
	1.01	URUSAN PEMERINTAHAN BIDANG PENDIDIKAN						10.800.000,00							20.000.000,00	
1.	1.01.02	PROGRAM PENGELOLAAN PENDIDIKAN	<i>Persentase Sekolah Akreditasi A</i>	89,55 %		89,55 %	89,55 %	10.800.000,00						89,55 %	20.000.000,00	
	1.01.02.2.01	Pengelolaan Pendidikan Sekolah Dasar	<i>Persentase Sekolah Dasar Akreditasi A</i>	85 %		85 %	85 %	10.800.000,00			Meningkatkan Sumber Daya Manusia Yang Berkualitas Dan Berdaya Saing	Meningkatkan kualitas Sumber Daya Manusia yang sehat, berpengetahuan, terampil dan berdaya saing 2. Pengembangan sektor pendidikan	Anak Usia 7 - 12 Tahun	1 Satuan Pendidikan	20.000.000,00	SDN 08 CAMPAGO IPUH
	1.01.02.2.01.23	Penyelenggaraan Proses Belajar dan Ujian bagi Peserta Didik														

NO	KODE	URUSAN / BIDANG URUSAN / PROGRAM / KEGIATAN / SUB KEGIATAN	INDIKATOR PROGRAM / KEGIATAN / SUB KEGIATAN	TARGET AKHIR PERIODE RENSTRA OPD	REALISASI CAPAIAN RENJA OPD TAHUN 2022	PRAKIRAAN CAPAIAN TARGET RENJA OPD TAHUN 2023	CAPAIAN KINERJA DAN KERANGKA PENDANAAN						KELOMPOK SASARAN	PRAKIRAAN MAJU RENCANA TAHUN 2025		PERANGKAT DAERAH PENANGGUNG JAWAB
							TARGET 2024	PAGU INDIKATIF (Rp)	LOKASI	SUMBER DANA	PRIORITAS			TARGET	PAGU INDIKATIF (Rp)	
											NASIONAL	DAERAH				
1	2	3	4	5	6	7	8	9	10	11	12	13	14	15	16	17
			<i>Jumlah Satuan Pendidikan yang Menyelenggarakan Proses Belajar dan Ujian</i>	Satuan Pendidikan		Satuan Pendidikan	1 Satuan Pendidikan	10.800.000,00	- Kota Bukittinggi, Mandiangin K. Selayan, Campago Ipuh	DANA TRANSFER UMUM-DANA ALOKASI UMUM	Meningkatkan Sumber Daya Manusia Yang Berkualitas Dan Berdaya Saing	Meningkatkan kualitas Sumber Daya Manusia yang sehat, berpengetahuan, terampil dan berdaya saing 2. Pengembangan sektor pendidikan	Anak Usia 7 - 12 Tahun	1 Satuan Pendidikan	20.000.000,00	SDN 08 CAMPAGO IPUH
		SDN 09 MANGGIS GANTING						10.800.000,00							20.000.000,00	
	1	URUSAN PEMERINTAHAN WAJIB YANG BERKAITAN DENGAN PELAYANAN DASAR						10.800.000,00							20.000.000,00	
	1.01	URUSAN PEMERINTAHAN BIDANG PENDIDIKAN						10.800.000,00							20.000.000,00	
1.	1.01.02	PROGRAM PENGELOLAAN PENDIDIKAN	<i>Persentase Sekolah Akreditasi A</i>	89,55 %		89,55 %	89,55 %	10.800.000,00						89,55 %	20.000.000,00	
	1.01.02.2.01	Pengelolaan Pendidikan Sekolah Dasar	<i>Persentase Sekolah Dasar Akreditasi A</i>	85 %		85 %	85 %	10.800.000,00			Meningkatkan Sumber Daya Manusia Yang Berkualitas Dan Berdaya Saing	Meningkatkan kualitas Sumber Daya Manusia yang sehat, berpengetahuan, terampil dan berdaya saing 2. Pengembangan sektor pendidikan	Anak Usia 7 - 12 Tahun	1 Satuan Pendidikan	20.000.000,00	SDN 09 MANGGIS GANTING
	1.01.02.2.01.23	Penyelenggaraan Proses Belajar dan Ujian bagi Peserta Didik														
			<i>Jumlah Satuan Pendidikan yang Menyelenggarakan Proses Belajar dan Ujian</i>	Satuan Pendidikan		Satuan Pendidikan	1 Satuan Pendidikan	10.800.000,00	- Kota Bukittinggi, Mandiangin K. Selayan, Manggis/Ganting	DANA TRANSFER UMUM-DANA ALOKASI UMUM	Meningkatkan Sumber Daya Manusia Yang Berkualitas Dan Berdaya Saing	Meningkatkan kualitas Sumber Daya Manusia yang sehat, berpengetahuan, terampil dan berdaya saing 2. Pengembangan sektor pendidikan	Anak Usia 7 - 12 Tahun	1 Satuan Pendidikan	20.000.000,00	SDN 09 MANGGIS GANTING

NO	KODE	URUSAN / BIDANG URUSAN / PROGRAM / KEGIATAN / SUB KEGIATAN	INDIKATOR PROGRAM / KEGIATAN / SUB KEGIATAN	TARGET AKHIR PERIODE RENSTRA OPD	REALISASI CAPAIAN RENJA OPD TAHUN 2022	PRAKIRAAN CAPAIAN TARGET RENJA OPD TAHUN 2023	CAPAIAN KINERJA DAN KERANGKA PENDANAAN					KELOMPOK SASARAN	PRAKIRAAN MAJU RENCANA TAHUN 2025		PERANGKAT DAERAH PENANGGUNG JAWAB		
							TARGET 2024	PAGU INDIKATIF (Rp)	LOKASI	SUMBER DANA	PRIORITAS		TARGET	PAGU INDIKATIF (Rp)			
											NASIONAL					DAERAH	
1	2	3	4	5	6	7	8	9	10	11	12	13	14	15	16	17	
		SDN 10 PUHUN PINTU KABUN						10.800.000,00							20.000.000,00		
	1	URUSAN PEMERINTAHAN WAJIB YANG BERKAITAN DENGAN PELAYANAN DASAR						10.800.000,00								20.000.000,00	
	1.01	URUSAN PEMERINTAHAN BIDANG PENDIDIKAN						10.800.000,00								20.000.000,00	
1.	1.01.02	PROGRAM PENGELOLAAN PENDIDIKAN	<i>Persentase Sekolah Akreditasi A</i>	89,55 %		89,55 %	89,55 %	10.800.000,00						89,55 %	20.000.000,00		
	1.01.02.2.01	Pengelolaan Pendidikan Sekolah Dasar	<i>Persentase Sekolah Dasar Akreditasi A</i>	85 %		85 %	85 %	10.800.000,00			Meningkatkan Sumber Daya Manusia Yang Berkualitas Dan Berdaya Saing	Meningkatkan kualitas Sumber Daya Manusia yang sehat, berpengetahuan, terampil dan berdaya saing	Anak Usia 7 - 12 Tahun	1 Satuan Pendidikan	20.000.000,00	SDN 10 PUHUN PINTU KABUN	
	1.01.02.2.01.23	Penyelenggaraan Proses Belajar dan Ujian bagi Peserta Didik															
			<i>Jumlah Satuan Pendidikan yang Menyelenggarakan Proses Belajar dan Ujian</i>	Satuan Pendidikan		Satuan Pendidikan	1 Satuan Pendidikan	10.800.000,00	- Kota Bukittinggi, Mandiangin K. Selayan, Puhun Pintu Kabun	DANA TRANSFER UMUM-DANA ALOKASI UMUM	Meningkatkan Sumber Daya Manusia Yang Berkualitas Dan Berdaya Saing	Meningkatkan kualitas Sumber Daya Manusia yang sehat, berpengetahuan, terampil dan berdaya saing	Anak Usia 7 - 12 Tahun	1 Satuan Pendidikan	20.000.000,00	SDN 10 PUHUN PINTU KABUN	
		SDN 11 CAMPAGO GUGUK BULEK						10.800.000,00							20.000.000,00		
	1	URUSAN PEMERINTAHAN WAJIB YANG BERKAITAN DENGAN PELAYANAN DASAR						10.800.000,00								20.000.000,00	
	1.01	URUSAN PEMERINTAHAN BIDANG PENDIDIKAN						10.800.000,00								20.000.000,00	
1.	1.01.02	PROGRAM PENGELOLAAN PENDIDIKAN	<i>Persentase Sekolah Akreditasi A</i>	89,55 %		89,55 %	89,55 %	10.800.000,00						89,55 %	20.000.000,00		

NO	KODE	URUSAN / BIDANG URUSAN / PROGRAM / KEGIATAN / SUB KEGIATAN	INDIKATOR PROGRAM / KEGIATAN / SUB KEGIATAN	TARGET AKHIR PERIODE RENSTRA OPD	REALISASI CAPAIAN RENJA OPD TAHUN 2022	PRAKIRAAN CAPAIAN TARGET RENJA OPD TAHUN 2023	CAPAIAN KINERJA DAN KERANGKA PENDANAAN					KELOMPOK SASARAN	PRAKIRAAN MAJU RENCANA TAHUN 2025		PERANGKAT DAERAH PENANGGUNG JAWAB	
							TARGET 2024	PAGU INDIKATIF (Rp)	LOKASI	SUMBER DANA	PRIORITAS		TARGET	PAGU INDIKATIF (Rp)		
											NASIONAL					DAERAH
1	2	3	4	5	6	7	8	9	10	11	12	13	14	15	16	17
	1.01.02.2.01	Pengelolaan Pendidikan Sekolah Dasar	<i>Persentase Sekolah Dasar Akreditasi A</i>	85 %		85 %	85 %	10.800.000,00			Meningkatkan Sumber Daya Manusia Yang Berkualitas Dan Berdaya Saing	Meningkatkan kualitas Sumber Daya Manusia yang sehat, berpengetahuan, terampil dan berdaya saing 2. Pengembangan sektor pendidikan	Anak Usia 7 - 12 Tahun	1 Satuan Pendidikan	20.000.000,00	SDN 11 CAMPAGO GUGUK BULEK
	1.01.02.2.01.23	Penyelenggaraan Proses Belajar dan Ujian bagi Peserta Didik														
			<i>Jumlah Satuan Pendidikan yang Menyelenggarakan Proses Belajar dan Ujian</i>	Satuan Pendidikan		Satuan Pendidikan	1 Satuan Pendidikan	10.800.000,00	- Kota Bukittinggi, Mandiangin K. Selayan, Campago Guguk Bulek	DANA TRANSFER UMUM-DANA ALOKASI UMUM	Meningkatkan Sumber Daya Manusia Yang Berkualitas Dan Berdaya Saing	Meningkatkan kualitas Sumber Daya Manusia yang sehat, berpengetahuan, terampil dan berdaya saing 2. Pengembangan sektor pendidikan	Anak Usia 7 - 12 Tahun	1 Satuan Pendidikan	20.000.000,00	SDN 11 CAMPAGO GUGUK BULEK
		SDN 12 PUHUN PINTU KABUN						10.800.000,00							20.000.000,00	
	1	URUSAN PEMERINTAHAN WAJIB YANG BERKAITAN DENGAN PELAYANAN DASAR						10.800.000,00							20.000.000,00	
	1.01	URUSAN PEMERINTAHAN BIDANG PENDIDIKAN						10.800.000,00							20.000.000,00	
1.	1.01.02	PROGRAM PENGELOLAAN PENDIDIKAN	<i>Persentase Sekolah Akreditasi A</i>	89,55 %		89,55 %	89,55 %	10.800.000,00						89,55 %	20.000.000,00	
	1.01.02.2.01	Pengelolaan Pendidikan Sekolah Dasar	<i>Persentase Sekolah Dasar Akreditasi A</i>	85 %		85 %	85 %	10.800.000,00			Meningkatkan Sumber Daya Manusia Yang Berkualitas Dan Berdaya Saing	Meningkatkan kualitas Sumber Daya Manusia yang sehat, berpengetahuan, terampil dan berdaya saing 2. Pengembangan sektor pendidikan	Anak Usia 7 - 12 Tahun	1 Satuan Pendidikan	20.000.000,00	SDN 12 PUHUN PINTU KABUN

NO	KODE	URUSAN / BIDANG URUSAN / PROGRAM / KEGIATAN / SUB KEGIATAN	INDIKATOR PROGRAM / KEGIATAN / SUB KEGIATAN	TARGET AKHIR PERIODE RENSTRA OPD	REALISASI CAPAIAN RENJA OPD TAHUN 2022	PRAKIRAAN CAPAIAN TARGET RENJA OPD TAHUN 2023	CAPAIAN KINERJA DAN KERANGKA PENDANAAN						KELOMPOK SASARAN	PRAKIRAAN MAJU RENCANA TAHUN 2025		PERANGKAT DAERAH PENANGGUNG JAWAB
							TARGET 2024	PAGU INDIKATIF (Rp)	LOKASI	SUMBER DANA	PRIORITAS			TARGET	PAGU INDIKATIF (Rp)	
											NASIONAL	DAERAH				
1	2	3	4	5	6	7	8	9	10	11	12	13	14	15	16	17
	1.01.02.2.01.23	Penyelenggaraan Proses Belajar dan Ujian bagi Peserta Didik														
			<i>Jumlah Satuan Pendidikan yang Menyelenggarakan Proses Belajar dan Ujian</i>	Satuan Pendidikan		Satuan Pendidikan	1 Satuan Pendidikan	10.800.000,00	- Kota Bukittinggi, Mandiangin K. Selayan, Puhun Pintu Kabun	DANA TRANSFER UMUM-DANA ALOKASI UMUM	Meningkatkan Sumber Daya Manusia Yang Berkualitas Dan Berdaya Saing	Meningkatkan kualitas Sumber Daya Manusia yang sehat, berpengetahuan, terampil dan berdaya saing 2. Pengembangan sektor pendidikan	Anak Usia 7 - 12 Tahun	1 Satuan Pendidikan	20.000.000,00	SDN 12 PUHUN PINTU KABUN
		SDN 13 KUBU GULAI BANCAH						10.800.000,00							20.000.000,00	
	1	URUSAN PEMERINTAHAN WAJIB YANG BERKAITAN DENGAN PELAYANAN DASAR						10.800.000,00							20.000.000,00	
	1.01	URUSAN PEMERINTAHAN BIDANG PENDIDIKAN						10.800.000,00							20.000.000,00	
1.	1.01.02	PROGRAM PENGELOLAAN PENDIDIKAN	<i>Persentase Sekolah Akreditasi A</i>	89,55 %		89,55 %	89,55 %	10.800.000,00						89,55 %	20.000.000,00	
	1.01.02.2.01	Pengelolaan Pendidikan Sekolah Dasar	<i>Persentase Sekolah Dasar Akreditasi A</i>	85 %		85 %	85 %	10.800.000,00			Meningkatkan Sumber Daya Manusia Yang Berkualitas Dan Berdaya Saing	Meningkatkan kualitas Sumber Daya Manusia yang sehat, berpengetahuan, terampil dan berdaya saing 2. Pengembangan sektor pendidikan	Anak Usia 7 - 12 Tahun	1 Satuan Pendidikan	20.000.000,00	SDN 13 KUBU GULAI BANCAH
	1.01.02.2.01.23	Penyelenggaraan Proses Belajar dan Ujian bagi Peserta Didik														

NO	KODE	URUSAN / BIDANG URUSAN / PROGRAM / KEGIATAN / SUB KEGIATAN	INDIKATOR PROGRAM / KEGIATAN / SUB KEGIATAN	TARGET AKHIR PERIODE RENSTRA OPD	REALISASI CAPAIAN RENJA OPD TAHUN 2022	PRAKIRAAN CAPAIAN TARGET RENJA OPD TAHUN 2023	CAPAIAN KINERJA DAN KERANGKA PENDANAAN						KELOMPOK SASARAN	PRAKIRAAN MAJU RENCANA TAHUN 2025		PERANGKAT DAERAH PENANGGUNG JAWAB
							TARGET 2024	PAGU INDIKATIF (Rp)	LOKASI	SUMBER DANA	PRIORITAS			TARGET	PAGU INDIKATIF (Rp)	
											NASIONAL	DAERAH				
1	2	3	4	5	6	7	8	9	10	11	12	13	14	15	16	17
			<i>Jumlah Satuan Pendidikan yang Menyelenggarakan Proses Belajar dan Ujian</i>	Satuan Pendidikan		Satuan Pendidikan	1 Satuan Pendidikan	10.800.000,00	- Kota Bukittinggi, Mandiangin K. Selayan, Kubu Gulai Bancah	DANA TRANSFER UMUM-DANA ALOKASI UMUM	Meningkatkan Sumber Daya Manusia Yang Berkualitas Dan Berdaya Saing	Meningkatkan kualitas Sumber Daya Manusia yang sehat, berpengetahuan, terampil dan berdaya saing 2. Pengembangan sektor pendidikan	Anak Usia 7 - 12 Tahun	1 Satuan Pendidikan	20.000.000,00	SDN 13 KUBU GULAI BANCAH
		SDN 14 TANJUNG ALAM						3.600.000,00							8.000.000,00	
	1	URUSAN PEMERINTAHAN WAJIB YANG BERKAITAN DENGAN PELAYANAN DASAR						3.600.000,00							8.000.000,00	
	1.01	URUSAN PEMERINTAHAN BIDANG PENDIDIKAN						3.600.000,00							8.000.000,00	
1.	1.01.02	PROGRAM PENGELOLAAN PENDIDIKAN	<i>Persentase Sekolah Akreditasi A</i>	89,55 %		89,55 %	89,55 %	3.600.000,00						89,55 %	8.000.000,00	
	1.01.02.2.01	Pengelolaan Pendidikan Sekolah Dasar	<i>Persentase Sekolah Dasar Akreditasi A</i>	85 %		85 %	85 %	3.600.000,00			Meningkatkan Sumber Daya Manusia Yang Berkualitas Dan Berdaya Saing	Meningkatkan kualitas Sumber Daya Manusia yang sehat, berpengetahuan, terampil dan berdaya saing 2. Pengembangan sektor pendidikan	Anak Usia 7 - 12 Tahun	1 Satuan Pendidikan	8.000.000,00	SDN 14 TANJUNG ALAM
	1.01.02.2.01.23	Penyelenggaraan Proses Belajar dan Ujian bagi Peserta Didik														
			<i>Jumlah Satuan Pendidikan yang Menyelenggarakan Proses Belajar dan Ujian</i>	Satuan Pendidikan		Satuan Pendidikan	1 Satuan Pendidikan	3.600.000,00	- Kota Bukittinggi, Mandiangin K. Selayan, Garegeh	DANA TRANSFER UMUM-DANA ALOKASI UMUM	Meningkatkan Sumber Daya Manusia Yang Berkualitas Dan Berdaya Saing	Meningkatkan kualitas Sumber Daya Manusia yang sehat, berpengetahuan, terampil dan berdaya saing 2. Pengembangan sektor pendidikan	Anak Usia 7 - 12 Tahun	1 Satuan Pendidikan	8.000.000,00	SDN 14 TANJUNG ALAM

NO	KODE	URUSAN / BIDANG URUSAN / PROGRAM / KEGIATAN / SUB KEGIATAN	INDIKATOR PROGRAM / KEGIATAN / SUB KEGIATAN	TARGET AKHIR PERIODE RENSTRA OPD	REALISASI CAPAIAN RENJA OPD TAHUN 2022	PRAKIRAAN CAPAIAN TARGET RENJA OPD TAHUN 2023	CAPAIAN KINERJA DAN KERANGKA PENDANAAN					KELOMPOK SASARAN	PRAKIRAAN MAJU RENCANA TAHUN 2025		PERANGKAT DAERAH PENANGGUNG JAWAB		
							TARGET 2024	PAGU INDIKATIF (Rp)	LOKASI	SUMBER DANA	PRIORITAS		TARGET	PAGU INDIKATIF (Rp)			
											NASIONAL					DAERAH	
1	2	3	4	5	6	7	8	9	10	11	12	13	14	15	16	17	
		SDN 15 PULAI ANAK AIR						10.800.000,00							20.000.000,00		
	1	URUSAN PEMERINTAHAN WAJIB YANG BERKAITAN DENGAN PELAYANAN DASAR						10.800.000,00								20.000.000,00	
	1.01	URUSAN PEMERINTAHAN BIDANG PENDIDIKAN						10.800.000,00								20.000.000,00	
1.	1.01.02	PROGRAM PENGELOLAAN PENDIDIKAN	<i>Persentase Sekolah Akreditasi A</i>	89,55 %		89,55 %	89,55 %	10.800.000,00						89,55 %	20.000.000,00		
	1.01.02.2.01	Pengelolaan Pendidikan Sekolah Dasar	<i>Persentase Sekolah Dasar Akreditasi A</i>	85 %		85 %	85 %	10.800.000,00			Meningkatkan Sumber Daya Manusia Yang Berkualitas Dan Berdaya Saing	Meningkatkan kualitas Sumber Daya Manusia yang sehat, berpengetahuan, terampil dan berdaya saing 2. Pengembangan sektor pendidikan	Anak Usia 7 - 12 Tahun	1 Satuan Pendidikan	20.000.000,00	SDN 15 PULAI ANAK AIR	
	1.01.02.2.01.23	Penyelenggaraan Proses Belajar dan Ujian bagi Peserta Didik															
			<i>Jumlah Satuan Pendidikan yang Menyelenggarakan Proses Belajar dan Ujian</i>	Satuan Pendidikan		Satuan Pendidikan	1 Satuan Pendidikan	10.800.000,00	- Kota Bukittinggi, Mandiangin K. Selayan, Pulau Anak Air	DANA TRANSFER UMUM-DANA ALOKASI UMUM	Meningkatkan Sumber Daya Manusia Yang Berkualitas Dan Berdaya Saing	Meningkatkan kualitas Sumber Daya Manusia yang sehat, berpengetahuan, terampil dan berdaya saing 2. Pengembangan sektor pendidikan	Anak Usia 7 - 12 Tahun	1 Satuan Pendidikan	20.000.000,00	SDN 15 PULAI ANAK AIR	
		SDN 16 CAMPAGO IPUH						10.800.000,00							20.000.000,00		
	1	URUSAN PEMERINTAHAN WAJIB YANG BERKAITAN DENGAN PELAYANAN DASAR						10.800.000,00								20.000.000,00	
	1.01	URUSAN PEMERINTAHAN BIDANG PENDIDIKAN						10.800.000,00								20.000.000,00	
1.	1.01.02	PROGRAM PENGELOLAAN PENDIDIKAN	<i>Persentase Sekolah Akreditasi A</i>	89,55 %		89,55 %	89,55 %	10.800.000,00						89,55 %	20.000.000,00		

NO	KODE	URUSAN / BIDANG URUSAN / PROGRAM / KEGIATAN / SUB KEGIATAN	INDIKATOR PROGRAM / KEGIATAN / SUB KEGIATAN	TARGET AKHIR PERIODE RENSTRA OPD	REALISASI CAPAIAN RENJA OPD TAHUN 2022	PRAKIRAAN CAPAIAN TARGET RENJA OPD TAHUN 2023	CAPAIAN KINERJA DAN KERANGKA PENDANAAN					KELOMPOK SASARAN	PRAKIRAAN MAJU RENCANA TAHUN 2025		PERANGKAT DAERAH PENANGGUNG JAWAB	
							TARGET 2024	PAGU INDIKATIF (Rp)	LOKASI	SUMBER DANA	PRIORITAS		TARGET	PAGU INDIKATIF (Rp)		
											NASIONAL					DAERAH
1	2	3	4	5	6	7	8	9	10	11	12	13	14	15	16	17
	1.01.02.2.01	Pengelolaan Pendidikan Sekolah Dasar	<i>Persentase Sekolah Dasar Akreditasi A</i>	85 %		85 %	85 %	10.800.000,00			Meningkatkan Sumber Daya Manusia Yang Berkualitas Dan Berdaya Saing	Meningkatkan kualitas Sumber Daya Manusia yang sehat, berpengetahuan, terampil dan berdaya saing 2. Pengembangan sektor pendidikan	Anak Usia 7 - 12 Tahun	1 Satuan Pendidikan	20.000.000,00	SDN 16 CAMPAGO IPUH
	1.01.02.2.01.23	Penyelenggaraan Proses Belajar dan Ujian bagi Peserta Didik														
			<i>Jumlah Satuan Pendidikan yang Menyelenggarakan Proses Belajar dan Ujian</i>	Satuan Pendidikan		Satuan Pendidikan	1 Satuan Pendidikan	10.800.000,00	- Kota Bukittinggi, Mandiangin K. Selayan, Campago Ipuh	DANA TRANSFER UMUM-DANA ALOKASI UMUM	Meningkatkan Sumber Daya Manusia Yang Berkualitas Dan Berdaya Saing	Meningkatkan kualitas Sumber Daya Manusia yang sehat, berpengetahuan, terampil dan berdaya saing 2. Pengembangan sektor pendidikan	Anak Usia 7 - 12 Tahun	1 Satuan Pendidikan	20.000.000,00	SDN 16 CAMPAGO IPUH
		SDN 17 MANGGIS GANTING						10.800.000,00							20.000.000,00	
	1	URUSAN PEMERINTAHAN WAJIB YANG BERKAITAN DENGAN PELAYANAN DASAR						10.800.000,00							20.000.000,00	
	1.01	URUSAN PEMERINTAHAN BIDANG PENDIDIKAN						10.800.000,00							20.000.000,00	
1.	1.01.02	PROGRAM PENGELOLAAN PENDIDIKAN	<i>Persentase Sekolah Akreditasi A</i>	89,55 %		89,55 %	89,55 %	10.800.000,00						89,55 %	20.000.000,00	
	1.01.02.2.01	Pengelolaan Pendidikan Sekolah Dasar	<i>Persentase Sekolah Dasar Akreditasi A</i>	85 %		85 %	85 %	10.800.000,00			Meningkatkan Sumber Daya Manusia Yang Berkualitas Dan Berdaya Saing	Meningkatkan kualitas Sumber Daya Manusia yang sehat, berpengetahuan, terampil dan berdaya saing 2. Pengembangan sektor pendidikan	Anak Usia 7 - 12 Tahun	1 Satuan Pendidikan	20.000.000,00	SDN 17 MANGGIS GANTING

NO	KODE	URUSAN / BIDANG URUSAN / PROGRAM / KEGIATAN / SUB KEGIATAN	INDIKATOR PROGRAM / KEGIATAN / SUB KEGIATAN	TARGET AKHIR PERIODE RENSTRA OPD	REALISASI CAPAIAN RENJA OPD TAHUN 2022	PRAKIRAAN CAPAIAN TARGET RENJA OPD TAHUN 2023	CAPAIAN KINERJA DAN KERANGKA PENDANAAN						KELOMPOK SASARAN	PRAKIRAAN MAJU RENCANA TAHUN 2025		PERANGKAT DAERAH PENANGGUNG JAWAB
							TARGET 2024	PAGU INDIKATIF (Rp)	LOKASI	SUMBER DANA	PRIORITAS			TARGET	PAGU INDIKATIF (Rp)	
											NASIONAL	DAERAH				
1	2	3	4	5	6	7	8	9	10	11	12	13	14	15	16	17
	1.01.02.2.01.23	Penyelenggaraan Proses Belajar dan Ujian bagi Peserta Didik														
			<i>Jumlah Satuan Pendidikan yang Menyelenggarakan Proses Belajar dan Ujian</i>	Satuan Pendidikan		Satuan Pendidikan	1 Satuan Pendidikan	10.800.000,00	- Kota Bukittinggi, Mandiangin K. Selayan, Manggis/Ganting	DANA TRANSFER UMUM-DANA ALOKASI UMUM	Meningkatkan Sumber Daya Manusia Yang Berkualitas Dan Berdaya Saing	Meningkatkan kualitas Sumber Daya Manusia yang sehat, berpengetahuan, terampil dan berdaya saing 2. Pengembangan sektor pendidikan	Anak Usia 7 - 12 Tahun	1 Satuan Pendidikan	20.000.000,00	SDN 17 MANGGIS GANTING
		SDN 18 CAMPAGO GUGUK BULEK						10.800.000,00							20.000.000,00	
	1	URUSAN PEMERINTAHAN WAJIB YANG BERKAITAN DENGAN PELAYANAN DASAR						10.800.000,00							20.000.000,00	
	1.01	URUSAN PEMERINTAHAN BIDANG PENDIDIKAN						10.800.000,00							20.000.000,00	
1.	1.01.02	PROGRAM PENGELOLAAN PENDIDIKAN	<i>Persentase Sekolah Akreditasi A</i>	89,55 %		89,55 %	89,55 %	10.800.000,00						89,55 %	20.000.000,00	
	1.01.02.2.01	Pengelolaan Pendidikan Sekolah Dasar	<i>Persentase Sekolah Dasar Akreditasi A</i>	85 %		85 %	85 %	10.800.000,00			Meningkatkan Sumber Daya Manusia Yang Berkualitas Dan Berdaya Saing	Meningkatkan kualitas Sumber Daya Manusia yang sehat, berpengetahuan, terampil dan berdaya saing 2. Pengembangan sektor pendidikan	Anak Usia 7 - 12 Tahun	1 Satuan Pendidikan	20.000.000,00	SDN 18 CAMPAGO GUGUK BULEK
	1.01.02.2.01.23	Penyelenggaraan Proses Belajar dan Ujian bagi Peserta Didik														

NO	KODE	URUSAN / BIDANG URUSAN / PROGRAM / KEGIATAN / SUB KEGIATAN	INDIKATOR PROGRAM / KEGIATAN / SUB KEGIATAN	TARGET AKHIR PERIODE RENSTRA OPD	REALISASI CAPAIAN RENJA OPD TAHUN 2022	PRAKIRAAN CAPAIAN TARGET RENJA OPD TAHUN 2023	CAPAIAN KINERJA DAN KERANGKA PENDANAAN						KELOMPOK SASARAN	PRAKIRAAN MAJU RENCANA TAHUN 2025		PERANGKAT DAERAH PENANGGUNG JAWAB
							TARGET 2024	PAGU INDIKATIF (Rp)	LOKASI	SUMBER DANA	PRIORITAS			TARGET	PAGU INDIKATIF (Rp)	
											NASIONAL	DAERAH				
1	2	3	4	5	6	7	8	9	10	11	12	13	14	15	16	17
			<i>Jumlah Satuan Pendidikan yang Menyelenggarakan Proses Belajar dan Ujian</i>	Satuan Pendidikan		Satuan Pendidikan	1 Satuan Pendidikan	10.800.000,00	- Kota Bukittinggi, Mandiangin K. Selayan, Campago Guguk Bulek	DANA TRANSFER UMUM-DANA ALOKASI UMUM	Meningkatkan Sumber Daya Manusia Yang Berkualitas Dan Berdaya Saing	Meningkatkan kualitas Sumber Daya Manusia yang sehat, berpengetahuan, terampil dan berdaya saing 2. Pengembangan sektor pendidikan	Anak Usia 7 - 12 Tahun	1 Satuan Pendidikan	20.000.000,00	SDN 18 CAMPAGO GUGUK BULEK
SDN 01 BENTENG PASAR ATAS								27.000.000,00							35.000.000,00	
	1	URUSAN PEMERINTAHAN WAJIB YANG BERKAITAN DENGAN PELAYANAN DASAR						27.000.000,00							35.000.000,00	
	1.01	URUSAN PEMERINTAHAN BIDANG PENDIDIKAN						27.000.000,00							35.000.000,00	
1.	1.01.02	PROGRAM PENGELOLAAN PENDIDIKAN	<i>Persentase Sekolah Akreditasi A</i>	89,55 %		89,55 %	89,55 %	27.000.000,00						89,55 %	35.000.000,00	
	1.01.02.2.01	Pengelolaan Pendidikan Sekolah Dasar	<i>Persentase Sekolah Dasar Akreditasi A</i>	85 %		85 %	85 %	27.000.000,00			Meningkatkan Sumber Daya Manusia Yang Berkualitas Dan Berdaya Saing	Meningkatkan kualitas Sumber Daya Manusia yang sehat, berpengetahuan, terampil dan berdaya saing 2. Pengembangan sektor pendidikan	Anak Usia 7 - 12 Tahun	1 Satuan Pendidikan	35.000.000,00	SDN 01 BENTENG PASAR ATAS
	1.01.02.2.01.23	Penyelenggaraan Proses Belajar dan Ujian bagi Peserta Didik														
			<i>Jumlah Satuan Pendidikan yang Menyelenggarakan Proses Belajar dan Ujian</i>	Satuan Pendidikan		Satuan Pendidikan	1 Satuan Pendidikan	27.000.000,00	- Kota Bukittinggi, Guguk Panjang, Benteng Pasar Atas	DANA TRANSFER UMUM-DANA ALOKASI UMUM	Meningkatkan Sumber Daya Manusia Yang Berkualitas Dan Berdaya Saing	Meningkatkan kualitas Sumber Daya Manusia yang sehat, berpengetahuan, terampil dan berdaya saing 2. Pengembangan sektor pendidikan	Anak Usia 7 - 12 Tahun	1 Satuan Pendidikan	35.000.000,00	SDN 01 BENTENG PASAR ATAS

NO	KODE	URUSAN / BIDANG URUSAN / PROGRAM / KEGIATAN / SUB KEGIATAN	INDIKATOR PROGRAM / KEGIATAN / SUB KEGIATAN	TARGET AKHIR PERIODE RENSTRA OPD	REALISASI CAPAIAN RENJA OPD TAHUN 2022	PRAKIRAAN CAPAIAN TARGET RENJA OPD TAHUN 2023	CAPAIAN KINERJA DAN KERANGKA PENDANAAN					KELOMPOK SASARAN	PRAKIRAAN MAJU RENCANA TAHUN 2025		PERANGKAT DAERAH PENANGGUNG JAWAB	
							TARGET 2024	PAGU INDIKATIF (Rp)	LOKASI	SUMBER DANA	PRIORITAS		TARGET	PAGU INDIKATIF (Rp)		
											NASIONAL					DAERAH
1	2	3	4	5	6	7	8	9	10	11	12	13	14	15	16	17
		SDN 02 PERCONTOHAN KAYU KUBU						27.000.000,00							35.000.000,00	
	1	URUSAN PEMERINTAHAN WAJIB YANG BERKAITAN DENGAN PELAYANAN DASAR						27.000.000,00							35.000.000,00	
	1.01	URUSAN PEMERINTAHAN BIDANG PENDIDIKAN						27.000.000,00							35.000.000,00	
1.	1.01.02	PROGRAM PENGELOLAAN PENDIDIKAN	<i>Persentase Sekolah Akreditasi A</i>	89,55 %		89,55 %	89,55 %	27.000.000,00						89,55 %	35.000.000,00	
	1.01.02.2.01	Pengelolaan Pendidikan Sekolah Dasar	<i>Persentase Sekolah Dasar Akreditasi A</i>	85 %		85 %	85 %	27.000.000,00			Meningkatkan Sumber Daya Manusia Yang Berkualitas Dan Berdaya Saing	Meningkatkan kualitas Sumber Daya Manusia yang sehat, berpengetahuan, terampil dan berdaya saing 2. Pengembangan sektor pendidikan	Anak Usia 7 - 12 Tahun	1 Satuan Pendidikan	35.000.000,00	SDN 02 PERCONTOHAN KAYU KUBU
	1.01.02.2.01.23	Penyelenggaraan Proses Belajar dan Ujian bagi Peserta Didik														
			<i>Jumlah Satuan Pendidikan yang Menyelenggarakan Proses Belajar dan Ujian</i>	Satuan Pendidikan		Satuan Pendidikan	1 Satuan Pendidikan	27.000.000,00	- Kota Bukittinggi, Guguak Panjang, Kayu Kubu	DANA TRANSFER UMUM-DANA ALOKASI UMUM	Meningkatkan Sumber Daya Manusia Yang Berkualitas Dan Berdaya Saing	Meningkatkan kualitas Sumber Daya Manusia yang sehat, berpengetahuan, terampil dan berdaya saing 2. Pengembangan sektor pendidikan	Anak Usia 7 - 12 Tahun	1 Satuan Pendidikan	35.000.000,00	SDN 02 PERCONTOHAN KAYU KUBU
		SDN 03 PAKAN KURAI						30.000.000,00							40.000.000,00	
	1	URUSAN PEMERINTAHAN WAJIB YANG BERKAITAN DENGAN PELAYANAN DASAR						30.000.000,00							40.000.000,00	
	1.01	URUSAN PEMERINTAHAN BIDANG PENDIDIKAN						30.000.000,00							40.000.000,00	
1.	1.01.02	PROGRAM PENGELOLAAN PENDIDIKAN	<i>Persentase Sekolah Akreditasi A</i>	89,55 %		89,55 %	89,55 %	30.000.000,00						89,55 %	40.000.000,00	

NO	KODE	URUSAN / BIDANG URUSAN / PROGRAM / KEGIATAN / SUB KEGIATAN	INDIKATOR PROGRAM / KEGIATAN / SUB KEGIATAN	TARGET AKHIR PERIODE RENSTRA OPD	REALISASI CAPAIAN RENJA OPD TAHUN 2022	PRAKIRAAN CAPAIAN TARGET RENJA OPD TAHUN 2023	CAPAIAN KINERJA DAN KERANGKA PENDANAAN						KELOMPOK SASARAN	PRAKIRAAN MAJU RENCANA TAHUN 2025		PERANGKAT DAERAH PENANGGUNG JAWAB
							TARGET 2024	PAGU INDIKATIF (Rp)	LOKASI	SUMBER DANA	PRIORITAS			TARGET	PAGU INDIKATIF (Rp)	
											NASIONAL	DAERAH				
1	2	3	4	5	6	7	8	9	10	11	12	13	14	15	16	17
	1.01.02.2.01	Pengelolaan Pendidikan Sekolah Dasar	<i>Persentase Sekolah Dasar Akreditasi A</i>	85 %		85 %	85 %	30.000.000,00			Meningkatkan Sumber Daya Manusia Yang Berkualitas Dan Berdaya Saing	Meningkatkan kualitas Sumber Daya Manusia yang sehat, berpengetahuan, terampil dan berdaya saing 2. Pengembangan sektor pendidikan	Anak Usia 7 - 12 Tahun	1 Satuan Pendidikan	40.000.000,00	SDN 03 PAKAN KURAI
	1.01.02.2.01.23	Penyelenggaraan Proses Belajar dan Ujian bagi Peserta Didik														
			<i>Jumlah Satuan Pendidikan yang Menyelenggarakan Proses Belajar dan Ujian</i>	Satuan Pendidikan		Satuan Pendidikan	1 Satuan Pendidikan	30.000.000,00	- Kota Bukittinggi, Guguk Panjang, Pakan Kurai	DANA TRANSFER UMUM-DANA ALOKASI UMUM	Meningkatkan Sumber Daya Manusia Yang Berkualitas Dan Berdaya Saing	Meningkatkan kualitas Sumber Daya Manusia yang sehat, berpengetahuan, terampil dan berdaya saing 2. Pengembangan sektor pendidikan	Anak Usia 7 - 12 Tahun	1 Satuan Pendidikan	40.000.000,00	SDN 03 PAKAN KURAI
		SDN 04 BUKIT APIT PUHUN						10.800.000,00							20.000.000,00	
	1	URUSAN PEMERINTAHAN WAJIB YANG BERKAITAN DENGAN PELAYANAN DASAR						10.800.000,00							20.000.000,00	
	1.01	URUSAN PEMERINTAHAN BIDANG PENDIDIKAN						10.800.000,00							20.000.000,00	
1.	1.01.02	PROGRAM PENGELOLAAN PENDIDIKAN	<i>Persentase Sekolah Akreditasi A</i>	89,55 %		89,55 %	89,55 %	10.800.000,00						89,55 %	20.000.000,00	
	1.01.02.2.01	Pengelolaan Pendidikan Sekolah Dasar	<i>Persentase Sekolah Dasar Akreditasi A</i>	85 %		85 %	85 %	10.800.000,00			Meningkatkan Sumber Daya Manusia Yang Berkualitas Dan Berdaya Saing	Meningkatkan kualitas Sumber Daya Manusia yang sehat, berpengetahuan, terampil dan berdaya saing 2. Pengembangan sektor pendidikan	Anak Usia 7 - 12 Tahun	1 Satuan Pendidikan	20.000.000,00	SDN 04 BUKIT APIT PUHUN

NO	KODE	URUSAN / BIDANG URUSAN / PROGRAM / KEGIATAN / SUB KEGIATAN	INDIKATOR PROGRAM / KEGIATAN / SUB KEGIATAN	TARGET AKHIR PERIODE RENSTRA OPD	REALISASI CAPAIAN RENJA OPD TAHUN 2022	PRAKIRAAN CAPAIAN TARGET RENJA OPD TAHUN 2023	CAPAIAN KINERJA DAN KERANGKA PENDANAAN						KELOMPOK SASARAN	PRAKIRAAN MAJU RENCANA TAHUN 2025		PERANGKAT DAERAH PENANGGUNG JAWAB
							TARGET 2024	PAGU INDIKATIF (Rp)	LOKASI	SUMBER DANA	PRIORITAS			TARGET	PAGU INDIKATIF (Rp)	
											NASIONAL	DAERAH				
1	2	3	4	5	6	7	8	9	10	11	12	13	14	15	16	17
	1.01.02.2.01.23	Penyelenggaraan Proses Belajar dan Ujian bagi Peserta Didik														
			<i>Jumlah Satuan Pendidikan yang Menyelenggarakan Proses Belajar dan Ujian</i>	Satuan Pendidikan		Satuan Pendidikan	1 Satuan Pendidikan	10.800.000,00	- Kota Bukittinggi, Guguk Panjang, Bukik Apik Puhun	DANA TRANSFER UMUM-DANA ALOKASI UMUM	Meningkatkan Sumber Daya Manusia Yang Berkualitas Dan Berdaya Saing	Meningkatkan kualitas Sumber Daya Manusia yang sehat, berpengetahuan, terampil dan berdaya saing 2. Pengembangan sektor pendidikan	Anak Usia 7 - 12 Tahun	1 Satuan Pendidikan	20.000.000,00	SDN 04 BUKIT APIT PUHUN
		SDN 05 TAROK DIPO						10.800.000,00							20.000.000,00	
	1	URUSAN PEMERINTAHAN WAJIB YANG BERKAITAN DENGAN PELAYANAN DASAR						10.800.000,00							20.000.000,00	
	1.01	URUSAN PEMERINTAHAN BIDANG PENDIDIKAN						10.800.000,00							20.000.000,00	
1.	1.01.02	PROGRAM PENGELOLAAN PENDIDIKAN	<i>Persentase Sekolah Akreditasi A</i>	89,55 %		89,55 %	89,55 %	10.800.000,00						89,55 %	20.000.000,00	
	1.01.02.2.01	Pengelolaan Pendidikan Sekolah Dasar	<i>Persentase Sekolah Dasar Akreditasi A</i>	85 %		85 %	85 %	10.800.000,00			Meningkatkan Sumber Daya Manusia Yang Berkualitas Dan Berdaya Saing	Meningkatkan kualitas Sumber Daya Manusia yang sehat, berpengetahuan, terampil dan berdaya saing 2. Pengembangan sektor pendidikan	Anak Usia 7 - 12 Tahun	1 Satuan Pendidikan	20.000.000,00	SDN 05 TAROK DIPO
	1.01.02.2.01.23	Penyelenggaraan Proses Belajar dan Ujian bagi Peserta Didik														

NO	KODE	URUSAN / BIDANG URUSAN / PROGRAM / KEGIATAN / SUB KEGIATAN	INDIKATOR PROGRAM / KEGIATAN / SUB KEGIATAN	TARGET AKHIR PERIODE RENSTRA OPD	REALISASI CAPAIAN RENJA OPD TAHUN 2022	PRAKIRAAN CAPAIAN TARGET RENJA OPD TAHUN 2023	CAPAIAN KINERJA DAN KERANGKA PENDANAAN						KELOMPOK SASARAN	PRAKIRAAN MAJU RENCANA TAHUN 2025		PERANGKAT DAERAH PENANGGUNG JAWAB
							TARGET 2024	PAGU INDIKATIF (Rp)	LOKASI	SUMBER DANA	PRIORITAS			TARGET	PAGU INDIKATIF (Rp)	
											NASIONAL	DAERAH				
1	2	3	4	5	6	7	8	9	10	11	12	13	14	15	16	17
			<i>Jumlah Satuan Pendidikan yang Menyelenggarakan Proses Belajar dan Ujian</i>	Satuan Pendidikan		Satuan Pendidikan	1 Satuan Pendidikan	10.800.000,00	- Kota Bukittinggi, Guguak Panjang, Tarok Dipo	DANA TRANSFER UMUM-DANA ALOKASI UMUM	Meningkatkan Sumber Daya Manusia Yang Berkualitas Dan Berdaya Saing	Meningkatkan kualitas Sumber Daya Manusia yang sehat, berpengetahuan, terampil dan berdaya saing 2. Pengembangan sektor pendidikan	Anak Usia 7 - 12 Tahun	1 Satuan Pendidikan	20.000.000,00	SDN 05 TAROK DIPO
SDN 06 AUR TAJUNGKANG TENGAH SAWAH								10.800.000,00							20.000.000,00	
	1	URUSAN PEMERINTAHAN WAJIB YANG BERKAITAN DENGAN PELAYANAN DASAR						10.800.000,00							20.000.000,00	
	1.01	URUSAN PEMERINTAHAN BIDANG PENDIDIKAN						10.800.000,00							20.000.000,00	
1.	1.01.02	PROGRAM PENGELOLAAN PENDIDIKAN	<i>Persentase Sekolah Akreditasi A</i>	89,55 %		89,55 %	89,55 %	10.800.000,00						89,55 %	20.000.000,00	
	1.01.02.2.01	Pengelolaan Pendidikan Sekolah Dasar	<i>Persentase Sekolah Dasar Akreditasi A</i>	85 %		85 %	85 %	10.800.000,00			Meningkatkan Sumber Daya Manusia Yang Berkualitas Dan Berdaya Saing	Meningkatkan kualitas Sumber Daya Manusia yang sehat, berpengetahuan, terampil dan berdaya saing 2. Pengembangan sektor pendidikan	Anak Usia 7 - 12 Tahun	1 Satuan Pendidikan	20.000.000,00	SDN 06 AUR TAJUNGKANG TENGAH SAWAH
	1.01.02.2.01.23	Penyelenggaraan Proses Belajar dan Ujian bagi Peserta Didik														
			<i>Jumlah Satuan Pendidikan yang Menyelenggarakan Proses Belajar dan Ujian</i>	Satuan Pendidikan		Satuan Pendidikan	1 Satuan Pendidikan	10.800.000,00	- Kota Bukittinggi, Guguak Panjang, Aur Tajungkang/Tgh. Sawah	DANA TRANSFER UMUM-DANA ALOKASI UMUM	Meningkatkan Sumber Daya Manusia Yang Berkualitas Dan Berdaya Saing	Meningkatkan kualitas Sumber Daya Manusia yang sehat, berpengetahuan, terampil dan berdaya saing 2. Pengembangan sektor pendidikan	Anak Usia 7 - 12 Tahun	1 Satuan Pendidikan	20.000.000,00	SDN 06 AUR TAJUNGKANG TENGAH SAWAH

NO	KODE	URUSAN / BIDANG URUSAN / PROGRAM / KEGIATAN / SUB KEGIATAN	INDIKATOR PROGRAM / KEGIATAN / SUB KEGIATAN	TARGET AKHIR PERIODE RENSTRA OPD	REALISASI CAPAIAN RENJA OPD TAHUN 2022	PRAKIRAAN CAPAIAN TARGET RENJA OPD TAHUN 2023	CAPAIAN KINERJA DAN KERANGKA PENDANAAN					KELOMPOK SASARAN	PRAKIRAAN MAJU RENCANA TAHUN 2025		PERANGKAT DAERAH PENANGGUNG JAWAB	
							TARGET 2024	PAGU INDIKATIF (Rp)	LOKASI	SUMBER DANA	PRIORITAS		TARGET	PAGU INDIKATIF (Rp)		
											NASIONAL					DAERAH
1	2	3	4	5	6	7	8	9	10	11	12	13	14	15	16	17
		SDN 07 TELADAN BUKIT CANGANG						10.800.000,00						20.000.000,00		
	1	URUSAN PEMERINTAHAN WAJIB YANG BERKAITAN DENGAN PELAYANAN DASAR						10.800.000,00							20.000.000,00	
	1.01	URUSAN PEMERINTAHAN BIDANG PENDIDIKAN						10.800.000,00							20.000.000,00	
1.	1.01.02	PROGRAM PENGELOLAAN PENDIDIKAN	<i>Persentase Sekolah Akreditasi A</i>	89,55 %		89,55 %	89,55 %	10.800.000,00						89,55 %	20.000.000,00	
	1.01.02.2.01	Pengelolaan Pendidikan Sekolah Dasar	<i>Persentase Sekolah Dasar Akreditasi A</i>	85 %		85 %	85 %	10.800.000,00			Meningkatkan Sumber Daya Manusia Yang Berkualitas Dan Berdaya Saing	Meningkatkan kualitas Sumber Daya Manusia yang sehat, berpengetahuan, terampil dan berdaya saing 2. Pengembangan sektor pendidikan	Anak Usia 7 - 12 Tahun	1 Satuan Pendidikan	20.000.000,00	SDN 07 TELADAN BUKIT CANGANG
	1.01.02.2.01.23	Penyelenggaraan Proses Belajar dan Ujian bagi Peserta Didik														
			<i>Jumlah Satuan Pendidikan yang Menyelenggarakan Proses Belajar dan Ujian</i>	Satuan Pendidikan		Satuan Pendidikan	1 Satuan Pendidikan	10.800.000,00	- Kota Bukittinggi, Guguak Panjang, Bukik Cangang/Kayu Rmg.	DANA TRANSFER UMUM-DANA ALOKASI UMUM	Meningkatkan Sumber Daya Manusia Yang Berkualitas Dan Berdaya Saing	Meningkatkan kualitas Sumber Daya Manusia yang sehat, berpengetahuan, terampil dan berdaya saing 2. Pengembangan sektor pendidikan	Anak Usia 7 - 12 Tahun	1 Satuan Pendidikan	20.000.000,00	SDN 07 TELADAN BUKIT CANGANG
		SDN 08 TAROK DIPO						21.600.000,00						30.000.000,00		
	1	URUSAN PEMERINTAHAN WAJIB YANG BERKAITAN DENGAN PELAYANAN DASAR						21.600.000,00							30.000.000,00	
	1.01	URUSAN PEMERINTAHAN BIDANG PENDIDIKAN						21.600.000,00							30.000.000,00	
1.	1.01.02	PROGRAM PENGELOLAAN PENDIDIKAN	<i>Persentase Sekolah Akreditasi A</i>	89,55 %		89,55 %	89,55 %	21.600.000,00						89,55 %	30.000.000,00	

NO	KODE	URUSAN / BIDANG URUSAN / PROGRAM / KEGIATAN / SUB KEGIATAN	INDIKATOR PROGRAM / KEGIATAN / SUB KEGIATAN	TARGET AKHIR PERIODE RENSTRA OPD	REALISASI CAPAIAN RENJA OPD TAHUN 2022	PRAKIRAAN CAPAIAN TARGET RENJA OPD TAHUN 2023	CAPAIAN KINERJA DAN KERANGKA PENDANAAN						KELOMPOK SASARAN	PRAKIRAAN MAJU RENCANA TAHUN 2025		PERANGKAT DAERAH PENANGGUNG JAWAB
							TARGET 2024	PAGU INDIKATIF (Rp)	LOKASI	SUMBER DANA	PRIORITAS			TARGET	PAGU INDIKATIF (Rp)	
											NASIONAL	DAERAH				
1	2	3	4	5	6	7	8	9	10	11	12	13	14	15	16	17
	1.01.02.2.01	Pengelolaan Pendidikan Sekolah Dasar	<i>Persentase Sekolah Dasar Akreditasi A</i>	85 %		85 %	85 %	21.600.000,00			Meningkatkan Sumber Daya Manusia Yang Berkualitas Dan Berdaya Saing	Meningkatkan kualitas Sumber Daya Manusia yang sehat, berpengetahuan, terampil dan berdaya saing 2. Pengembangan sektor pendidikan	Anak Usia 7 - 12 Tahun	1 Satuan Pendidikan	30.000.000,00	SDN 08 TAROK DIPO
	1.01.02.2.01.23	Penyelenggaraan Proses Belajar dan Ujian bagi Peserta Didik														
			<i>Jumlah Satuan Pendidikan yang Menyelenggarakan Proses Belajar dan Ujian</i>	Satuan Pendidikan		Satuan Pendidikan	1 Satuan Pendidikan	21.600.000,00	- Kota Bukittinggi, Guguk Panjang, Tarok Dipo	DANA TRANSFER UMUM-DANA ALOKASI UMUM	Meningkatkan Sumber Daya Manusia Yang Berkualitas Dan Berdaya Saing	Meningkatkan kualitas Sumber Daya Manusia yang sehat, berpengetahuan, terampil dan berdaya saing 2. Pengembangan sektor pendidikan	Anak Usia 7 - 12 Tahun	1 Satuan Pendidikan	30.000.000,00	SDN 08 TAROK DIPO
		SDN 10 AUR TAJUNGKANG TENGAH SAWAH						10.800.000,00							20.000.000,00	
	1	URUSAN PEMERINTAHAN WAJIB YANG BERKAITAN DENGAN PELAYANAN DASAR						10.800.000,00							20.000.000,00	
	1.01	URUSAN PEMERINTAHAN BIDANG PENDIDIKAN						10.800.000,00							20.000.000,00	
1.	1.01.02	PROGRAM PENGELOLAAN PENDIDIKAN	<i>Persentase Sekolah Akreditasi A</i>	89,55 %		89,55 %	89,55 %	10.800.000,00						89,55 %	20.000.000,00	
	1.01.02.2.01	Pengelolaan Pendidikan Sekolah Dasar	<i>Persentase Sekolah Dasar Akreditasi A</i>	85 %		85 %	85 %	10.800.000,00			Meningkatkan Sumber Daya Manusia Yang Berkualitas Dan Berdaya Saing	Meningkatkan kualitas Sumber Daya Manusia yang sehat, berpengetahuan, terampil dan berdaya saing 2. Pengembangan sektor pendidikan	Anak Usia 7 - 12 Tahun	1 Satuan Pendidikan	20.000.000,00	SDN 10 AUR TAJUNGKANG TENGAH SAWAH

NO	KODE	URUSAN / BIDANG URUSAN / PROGRAM / KEGIATAN / SUB KEGIATAN	INDIKATOR PROGRAM / KEGIATAN / SUB KEGIATAN	TARGET AKHIR PERIODE RENSTRA OPD	REALISASI CAPAIAN RENJA OPD TAHUN 2022	PRAKIRAAN CAPAIAN TARGET RENJA OPD TAHUN 2023	CAPAIAN KINERJA DAN KERANGKA PENDANAAN					KELOMPOK SASARAN	PRAKIRAAN MAJU RENCANA TAHUN 2025		PERANGKAT DAERAH PENANGGUNG JAWAB	
							TARGET 2024	PAGU INDIKATIF (Rp)	LOKASI	SUMBER DANA	PRIORITAS		TARGET	PAGU INDIKATIF (Rp)		
											NASIONAL					DAERAH
1	2	3	4	5	6	7	8	9	10	11	12	13	14	15	16	17
	1.01.02.2.01.23	Penyelenggaraan Proses Belajar dan Ujian bagi Peserta Didik														
			<i>Jumlah Satuan Pendidikan yang Menyelenggarakan Proses Belajar dan Ujian</i>	Satuan Pendidikan		Satuan Pendidikan	1 Satuan Pendidikan	10.800.000,00	- Kota Bukittinggi, Guguk Panjang, Aur Tajungkang/Tgh. Sawah	DANA TRANSFER UMUM-DANA ALOKASI UMUM	Meningkatkan Sumber Daya Manusia Yang Berkualitas Dan Berdaya Saing	Meningkatkan kualitas Sumber Daya Manusia yang sehat, berpengetahuan, terampil dan berdaya saing 2. Pengembangan sektor pendidikan	Anak Usia 7 - 12 Tahun	1 Satuan Pendidikan	20.000.000,00	SDN 10 AUR TAJUNGKANG TENGAH SAWAH
		SDN 11 BUKIT APIT PUHUN						10.800.000,00							20.000.000,00	
	1	URUSAN PEMERINTAHAN WAJIB YANG BERKAITAN DENGAN PELAYANAN DASAR						10.800.000,00							20.000.000,00	
	1.01	URUSAN PEMERINTAHAN BIDANG PENDIDIKAN						10.800.000,00							20.000.000,00	
1.	1.01.02	PROGRAM PENGELOLAAN PENDIDIKAN	<i>Persentase Sekolah Akreditasi A</i>	89,55 %		89,55 %	89,55 %	10.800.000,00						89,55 %	20.000.000,00	
	1.01.02.2.01	Pengelolaan Pendidikan Sekolah Dasar	<i>Persentase Sekolah Dasar Akreditasi A</i>	85 %		85 %	85 %	10.800.000,00			Meningkatkan Sumber Daya Manusia Yang Berkualitas Dan Berdaya Saing	Meningkatkan kualitas Sumber Daya Manusia yang sehat, berpengetahuan, terampil dan berdaya saing 2. Pengembangan sektor pendidikan	Anak Usia 7 - 12 Tahun	1 Satuan Pendidikan	20.000.000,00	SDN 11 BUKIT APIT PUHUN
	1.01.02.2.01.23	Penyelenggaraan Proses Belajar dan Ujian bagi Peserta Didik														

NO	KODE	URUSAN / BIDANG URUSAN / PROGRAM / KEGIATAN / SUB KEGIATAN	INDIKATOR PROGRAM / KEGIATAN / SUB KEGIATAN	TARGET AKHIR PERIODE RENSTRA OPD	REALISASI CAPAIAN RENJA OPD TAHUN 2022	PRAKIRAAN CAPAIAN TARGET RENJA OPD TAHUN 2023	CAPAIAN KINERJA DAN KERANGKA PENDANAAN						KELOMPOK SASARAN	PRAKIRAAN MAJU RENCANA TAHUN 2025		PERANGKAT DAERAH PENANGGUNG JAWAB
							TARGET 2024	PAGU INDIKATIF (Rp)	LOKASI	SUMBER DANA	PRIORITAS			TARGET	PAGU INDIKATIF (Rp)	
											NASIONAL	DAERAH				
1	2	3	4	5	6	7	8	9	10	11	12	13	14	15	16	17
			<i>Jumlah Satuan Pendidikan yang Menyelenggarakan Proses Belajar dan Ujian</i>	Satuan Pendidikan		Satuan Pendidikan	1 Satuan Pendidikan	10.800.000,00	- Kota Bukittinggi, Guguak Panjang, Bukik Apik Puhun	DANA TRANSFER UMUM-DANA ALOKASI UMUM	Meningkatkan Sumber Daya Manusia Yang Berkualitas Dan Berdaya Saing	Meningkatkan kualitas Sumber Daya Manusia yang sehat, berpengetahuan, terampil dan berdaya saing 2. Pengembangan sektor pendidikan	Anak Usia 7 - 12 Tahun	1 Satuan Pendidikan	20.000.000,00	SDN 11 BUKIT APIT PUHUN
		SDN 12 BUKIT CANGANG						10.800.000,00							20.000.000,00	
	1	URUSAN PEMERINTAHAN WAJIB YANG BERKAITAN DENGAN PELAYANAN DASAR						10.800.000,00							20.000.000,00	
	1.01	URUSAN PEMERINTAHAN BIDANG PENDIDIKAN						10.800.000,00							20.000.000,00	
1.	1.01.02	PROGRAM PENGELOLAAN PENDIDIKAN	<i>Persentase Sekolah Akreditasi A</i>	89,55 %		89,55 %	89,55 %	10.800.000,00						89,55 %	20.000.000,00	
	1.01.02.2.01	Pengelolaan Pendidikan Sekolah Dasar	<i>Persentase Sekolah Dasar Akreditasi A</i>	85 %		85 %	85 %	10.800.000,00			Meningkatkan Sumber Daya Manusia Yang Berkualitas Dan Berdaya Saing	Meningkatkan kualitas Sumber Daya Manusia yang sehat, berpengetahuan, terampil dan berdaya saing 2. Pengembangan sektor pendidikan	Anak Usia 7 - 12 Tahun	1 Satuan Pendidikan	20.000.000,00	SDN 12 BUKIT CANGANG
	1.01.02.2.01.23	Penyelenggaraan Proses Belajar dan Ujian bagi Peserta Didik														
			<i>Jumlah Satuan Pendidikan yang Menyelenggarakan Proses Belajar dan Ujian</i>	Satuan Pendidikan		Satuan Pendidikan	1 Satuan Pendidikan	10.800.000,00	- Kota Bukittinggi, Guguak Panjang, Bukik Cangang/Kayu Rmg.	DANA TRANSFER UMUM-DANA ALOKASI UMUM	Meningkatkan Sumber Daya Manusia Yang Berkualitas Dan Berdaya Saing	Meningkatkan kualitas Sumber Daya Manusia yang sehat, berpengetahuan, terampil dan berdaya saing 2. Pengembangan sektor pendidikan	Anak Usia 7 - 12 Tahun	1 Satuan Pendidikan	20.000.000,00	SDN 12 BUKIT CANGANG

NO	KODE	URUSAN / BIDANG URUSAN / PROGRAM / KEGIATAN / SUB KEGIATAN	INDIKATOR PROGRAM / KEGIATAN / SUB KEGIATAN	TARGET AKHIR PERIODE RENSTRA OPD	REALISASI CAPAIAN RENJA OPD TAHUN 2022	PRAKIRAAN CAPAIAN TARGET RENJA OPD TAHUN 2023	CAPAIAN KINERJA DAN KERANGKA PENDANAAN					KELOMPOK SASARAN	PRAKIRAAN MAJU RENCANA TAHUN 2025		PERANGKAT DAERAH PENANGGUNG JAWAB		
							TARGET 2024	PAGU INDIKATIF (Rp)	LOKASI	SUMBER DANA	PRIORITAS		TARGET	PAGU INDIKATIF (Rp)			
											NASIONAL					DAERAH	
1	2	3	4	5	6	7	8	9	10	11	12	13	14	15	16	17	
		SDN 13 BUKIT APIT PUHUN						10.800.000,00							20.000.000,00		
	1	URUSAN PEMERINTAHAN WAJIB YANG BERKAITAN DENGAN PELAYANAN DASAR						10.800.000,00								20.000.000,00	
	1.01	URUSAN PEMERINTAHAN BIDANG PENDIDIKAN						10.800.000,00								20.000.000,00	
1.	1.01.02	PROGRAM PENGELOLAAN PENDIDIKAN	<i>Persentase Sekolah Akreditasi A</i>	89,55 %		89,55 %	89,55 %	10.800.000,00						89,55 %	20.000.000,00		
	1.01.02.2.01	Pengelolaan Pendidikan Sekolah Dasar	<i>Persentase Sekolah Dasar Akreditasi A</i>	85 %		85 %	85 %	10.800.000,00			Meningkatkan Sumber Daya Manusia Yang Berkualitas Dan Berdaya Saing	Meningkatkan kualitas Sumber Daya Manusia yang sehat, berpengetahuan, terampil dan berdaya saing 2. Pengembangan sektor pendidikan	Anak Usia 7 - 12 Tahun	1 Satuan Pendidikan	20.000.000,00	SDN 13 BUKIT APIT PUHUN	
	1.01.02.2.01.23	Penyelenggaraan Proses Belajar dan Ujian bagi Peserta Didik															
			<i>Jumlah Satuan Pendidikan yang Menyelenggarakan Proses Belajar dan Ujian</i>	Satuan Pendidikan		Satuan Pendidikan	1 Satuan Pendidikan	10.800.000,00	- Kota Bukittinggi, Guguak Panjang, Bukik Apik Puhun	DANA TRANSFER UMUM-DANA ALOKASI UMUM	Meningkatkan Sumber Daya Manusia Yang Berkualitas Dan Berdaya Saing	Meningkatkan kualitas Sumber Daya Manusia yang sehat, berpengetahuan, terampil dan berdaya saing 2. Pengembangan sektor pendidikan	Anak Usia 7 - 12 Tahun	1 Satuan Pendidikan	20.000.000,00	SDN 13 BUKIT APIT PUHUN	
		SDN 14 AUR TAJUNGKANG TENGAH SAWAH						21.000.000,00							30.000.000,00		
	1	URUSAN PEMERINTAHAN WAJIB YANG BERKAITAN DENGAN PELAYANAN DASAR						21.000.000,00								30.000.000,00	
	1.01	URUSAN PEMERINTAHAN BIDANG PENDIDIKAN						21.000.000,00								30.000.000,00	
1.	1.01.02	PROGRAM PENGELOLAAN PENDIDIKAN	<i>Persentase Sekolah Akreditasi A</i>	89,55 %		89,55 %	89,55 %	21.000.000,00						89,55 %	30.000.000,00		

NO	KODE	URUSAN / BIDANG URUSAN / PROGRAM / KEGIATAN / SUB KEGIATAN	INDIKATOR PROGRAM / KEGIATAN / SUB KEGIATAN	TARGET AKHIR PERIODE RENSTRA OPD	REALISASI CAPAIAN RENJA OPD TAHUN 2022	PRAKIRAAN CAPAIAN TARGET RENJA OPD TAHUN 2023	CAPAIAN KINERJA DAN KERANGKA PENDANAAN					KELOMPOK SASARAN	PRAKIRAAN MAJU RENCANA TAHUN 2025		PERANGKAT DAERAH PENANGGUNG JAWAB	
							TARGET 2024	PAGU INDIKATIF (Rp)	LOKASI	SUMBER DANA	PRIORITAS		TARGET	PAGU INDIKATIF (Rp)		
											NASIONAL					DAERAH
1	2	3	4	5	6	7	8	9	10	11	12	13	14	15	16	17
	1.01.02.2.01	Pengelolaan Pendidikan Sekolah Dasar	Persentase Sekolah Dasar Akreditasi A	85 %		85 %	85 %	21.000.000,00			Meningkatkan Sumber Daya Manusia Yang Berkualitas Dan Berdaya Saing	Meningkatkan kualitas Sumber Daya Manusia yang sehat, berpengetahuan, terampil dan berdaya saing 2. Pengembangan sektor pendidikan	Anak Usia 7 - 12 Tahun	1 Satuan Pendidikan	30.000.000,00	SDN 14 AUR TAJUNGKANG TENGAH SAWAH
	1.01.02.2.01.23	Penyelenggaraan Proses Belajar dan Ujian bagi Peserta Didik														
			Jumlah Satuan Pendidikan yang Menyelenggarakan Proses Belajar dan Ujian	Satuan Pendidikan		Satuan Pendidikan	1 Satuan Pendidikan	21.000.000,00	- Kota Bukittinggi, Guguk Panjang, Aur Tajungkang/Tgh. Sawah	DANA TRANSFER UMUM-DANA ALOKASI UMUM	Meningkatkan Sumber Daya Manusia Yang Berkualitas Dan Berdaya Saing	Meningkatkan kualitas Sumber Daya Manusia yang sehat, berpengetahuan, terampil dan berdaya saing 2. Pengembangan sektor pendidikan	Anak Usia 7 - 12 Tahun	1 Satuan Pendidikan	30.000.000,00	SDN 14 AUR TAJUNGKANG TENGAH SAWAH
		SDN 16 TAROK DIPO						21.000.000,00							30.000.000,00	
	1	URUSAN PEMERINTAHAN WAJIB YANG BERKAITAN DENGAN PELAYANAN DASAR						21.000.000,00							30.000.000,00	
	1.01	URUSAN PEMERINTAHAN BIDANG PENDIDIKAN						21.000.000,00							30.000.000,00	
1.	1.01.02	PROGRAM PENGELOLAAN PENDIDIKAN	Persentase Sekolah Akreditasi A	89,55 %		89,55 %	89,55 %	21.000.000,00						89,55 %	30.000.000,00	
	1.01.02.2.01	Pengelolaan Pendidikan Sekolah Dasar	Persentase Sekolah Dasar Akreditasi A	85 %		85 %	85 %	21.000.000,00			Meningkatkan Sumber Daya Manusia Yang Berkualitas Dan Berdaya Saing	Meningkatkan kualitas Sumber Daya Manusia yang sehat, berpengetahuan, terampil dan berdaya saing 2. Pengembangan sektor pendidikan	Anak Usia 7 - 12 Tahun	1 Satuan Pendidikan	30.000.000,00	SDN 16 TAROK DIPO

NO	KODE	URUSAN / BIDANG URUSAN / PROGRAM / KEGIATAN / SUB KEGIATAN	INDIKATOR PROGRAM / KEGIATAN / SUB KEGIATAN	TARGET AKHIR PERIODE RENSTRA OPD	REALISASI CAPAIAN RENJA OPD TAHUN 2022	PRAKIRAAN CAPAIAN TARGET RENJA OPD TAHUN 2023	CAPAIAN KINERJA DAN KERANGKA PENDANAAN						KELOMPOK SASARAN	PRAKIRAAN MAJU RENCANA TAHUN 2025		PERANGKAT DAERAH PENANGGUNG JAWAB
							TARGET 2024	PAGU INDIKATIF (Rp)	LOKASI	SUMBER DANA	PRIORITAS			TARGET	PAGU INDIKATIF (Rp)	
											NASIONAL	DAERAH				
1	2	3	4	5	6	7	8	9	10	11	12	13	14	15	16	17
	1.01.02.2.01.23	Penyelenggaraan Proses Belajar dan Ujian bagi Peserta Didik														
			<i>Jumlah Satuan Pendidikan yang Menyelenggarakan Proses Belajar dan Ujian</i>	Satuan Pendidikan		Satuan Pendidikan	1 Satuan Pendidikan	21.000.000,00	- Kota Bukittinggi, Guguk Panjang, Tarok Dipo	DANA TRANSFER UMUM-DANA ALOKASI UMUM	Meningkatkan Sumber Daya Manusia Yang Berkualitas Dan Berdaya Saing	Meningkatkan kualitas Sumber Daya Manusia yang sehat, berpengetahuan, terampil dan berdaya saing 2. Pengembangan sektor pendidikan	Anak Usia 7 - 12 Tahun	1 Satuan Pendidikan	30.000.000,00	SDN 16 TAROK DIPO
		SDN 17 PAKAN KURAI						21.000.000,00							30.000.000,00	
	1	URUSAN PEMERINTAHAN WAJIB YANG BERKAITAN DENGAN PELAYANAN DASAR						21.000.000,00							30.000.000,00	
	1.01	URUSAN PEMERINTAHAN BIDANG PENDIDIKAN						21.000.000,00							30.000.000,00	
1.	1.01.02	PROGRAM PENGELOLAAN PENDIDIKAN	<i>Persentase Sekolah Akreditasi A</i>	89,55 %		89,55 %	89,55 %	21.000.000,00						89,55 %	30.000.000,00	
	1.01.02.2.01	Pengelolaan Pendidikan Sekolah Dasar	<i>Persentase Sekolah Dasar Akreditasi A</i>	85 %		85 %	85 %	21.000.000,00			Meningkatkan Sumber Daya Manusia Yang Berkualitas Dan Berdaya Saing	Meningkatkan kualitas Sumber Daya Manusia yang sehat, berpengetahuan, terampil dan berdaya saing 2. Pengembangan sektor pendidikan	Anak Usia 7 - 12 Tahun	1 Satuan Pendidikan	30.000.000,00	SDN 17 PAKAN KURAI
	1.01.02.2.01.23	Penyelenggaraan Proses Belajar dan Ujian bagi Peserta Didik														

NO	KODE	URUSAN / BIDANG URUSAN / PROGRAM / KEGIATAN / SUB KEGIATAN	INDIKATOR PROGRAM / KEGIATAN / SUB KEGIATAN	TARGET AKHIR PERIODE RENSTRA OPD	REALISASI CAPAIAN RENJA OPD TAHUN 2022	PRAKIRAAN CAPAIAN TARGET RENJA OPD TAHUN 2023	CAPAIAN KINERJA DAN KERANGKA PENDANAAN						KELOMPOK SASARAN	PRAKIRAAN MAJU RENCANA TAHUN 2025		PERANGKAT DAERAH PENANGGUNG JAWAB
							TARGET 2024	PAGU INDIKATIF (Rp)	LOKASI	SUMBER DANA	PRIORITAS			TARGET	PAGU INDIKATIF (Rp)	
											NASIONAL	DAERAH				
1	2	3	4	5	6	7	8	9	10	11	12	13	14	15	16	17
			<i>Jumlah Satuan Pendidikan yang Menyelenggarakan Proses Belajar dan Ujian</i>	Satuan Pendidikan		Satuan Pendidikan	1 Satuan Pendidikan	21.000.000,00	- Kota Bukittinggi, Guguak Panjang, Pakan Kurai	DANA TRANSFER UMUM-DANA ALOKASI UMUM	Meningkatkan Sumber Daya Manusia Yang Berkualitas Dan Berdaya Saing	Meningkatkan kualitas Sumber Daya Manusia yang sehat, berpengetahuan, terampil dan berdaya saing 2. Pengembangan sektor pendidikan	Anak Usia 7 - 12 Tahun	1 Satuan Pendidikan	30.000.000,00	SDN 17 PAKAN KURAI
		SDN 18 TAROK DIPO						10.800.000,00							20.000.000,00	
	1	URUSAN PEMERINTAHAN WAJIB YANG BERKAITAN DENGAN PELAYANAN DASAR						10.800.000,00							20.000.000,00	
	1.01	URUSAN PEMERINTAHAN BIDANG PENDIDIKAN						10.800.000,00							20.000.000,00	
1.	1.01.02	PROGRAM PENGELOLAAN PENDIDIKAN	<i>Persentase Sekolah Akreditasi A</i>	89,55 %		89,55 %	89,55 %	10.800.000,00						89,55 %	20.000.000,00	
	1.01.02.2.01	Pengelolaan Pendidikan Sekolah Dasar	<i>Persentase Sekolah Dasar Akreditasi A</i>	85 %		85 %	85 %	10.800.000,00			Meningkatkan Sumber Daya Manusia Yang Berkualitas Dan Berdaya Saing	Meningkatkan kualitas Sumber Daya Manusia yang sehat, berpengetahuan, terampil dan berdaya saing 2. Pengembangan sektor pendidikan	Anak Usia 7 - 12 Tahun	1 Satuan Pendidikan	20.000.000,00	SDN 18 TAROK DIPO
	1.01.02.2.01.23	Penyelenggaraan Proses Belajar dan Ujian bagi Peserta Didik														
			<i>Jumlah Satuan Pendidikan yang Menyelenggarakan Proses Belajar dan Ujian</i>	Satuan Pendidikan		Satuan Pendidikan	1 Satuan Pendidikan	10.800.000,00	- Kota Bukittinggi, Guguak Panjang, Tarok Dipo	DANA TRANSFER UMUM-DANA ALOKASI UMUM	Meningkatkan Sumber Daya Manusia Yang Berkualitas Dan Berdaya Saing	Meningkatkan kualitas Sumber Daya Manusia yang sehat, berpengetahuan, terampil dan berdaya saing 2. Pengembangan sektor pendidikan	Anak Usia 7 - 12 Tahun	1 Satuan Pendidikan	20.000.000,00	SDN 18 TAROK DIPO

NO	KODE	URUSAN / BIDANG URUSAN / PROGRAM / KEGIATAN / SUB KEGIATAN	INDIKATOR PROGRAM / KEGIATAN / SUB KEGIATAN	TARGET AKHIR PERIODE RENSTRA OPD	REALISASI CAPAIAN RENJA OPD TAHUN 2022	PRAKIRAAN CAPAIAN TARGET RENJA OPD TAHUN 2023	CAPAIAN KINERJA DAN KERANGKA PENDANAAN					KELOMPOK SASARAN	PRAKIRAAN MAJU RENCANA TAHUN 2025		PERANGKAT DAERAH PENANGGUNG JAWAB	
							TARGET 2024	PAGU INDIKATIF (Rp)	LOKASI	SUMBER DANA	PRIORITAS		TARGET	PAGU INDIKATIF (Rp)		
											NASIONAL					DAERAH
1	2	3	4	5	6	7	8	9	10	11	12	13	14	15	16	17
		SDN 19 AUR TAJUNGKANG TENGAH SAWAH						10.800.000,00							20.000.000,00	
	1	URUSAN PEMERINTAHAN WAJIB YANG BERKAITAN DENGAN PELAYANAN DASAR						10.800.000,00							20.000.000,00	
	1.01	URUSAN PEMERINTAHAN BIDANG PENDIDIKAN						10.800.000,00							20.000.000,00	
1.	1.01.02	PROGRAM PENGELOLAAN PENDIDIKAN	<i>Persentase Sekolah Akreditasi A</i>	89,55 %		89,55 %	89,55 %	10.800.000,00						89,55 %	20.000.000,00	
	1.01.02.2.01	Pengelolaan Pendidikan Sekolah Dasar	<i>Persentase Sekolah Dasar Akreditasi A</i>	85 %		85 %	85 %	10.800.000,00			Meningkatkan Sumber Daya Manusia Yang Berkualitas Dan Berdaya Saing	Meningkatkan kualitas Sumber Daya Manusia yang sehat, berpengetahuan, terampil dan berdaya saing 2. Pengembangan sektor pendidikan	Anak Usia 7 - 12 Tahun	1 Satuan Pendidikan	20.000.000,00	SDN 19 AUR TAJUNGKANG TENGAH SAWAH
	1.01.02.2.01.23	Penyelenggaraan Proses Belajar dan Ujian bagi Peserta Didik														
			<i>Jumlah Satuan Pendidikan yang Menyelenggarakan Proses Belajar dan Ujian</i>	Satuan Pendidikan		Satuan Pendidikan	1 Satuan Pendidikan	10.800.000,00	- Kota Bukittinggi, Guguk Panjang, Aur Tajungkang/Tgh. Sawah	DANA TRANSFER UMUM-DANA ALOKASI UMUM	Meningkatkan Sumber Daya Manusia Yang Berkualitas Dan Berdaya Saing	Meningkatkan kualitas Sumber Daya Manusia yang sehat, berpengetahuan, terampil dan berdaya saing 2. Pengembangan sektor pendidikan	Anak Usia 7 - 12 Tahun	1 Satuan Pendidikan	20.000.000,00	SDN 19 AUR TAJUNGKANG TENGAH SAWAH
		SDN 01 LADANG CAKIAH						10.800.000,00							20.000.000,00	
	1	URUSAN PEMERINTAHAN WAJIB YANG BERKAITAN DENGAN PELAYANAN DASAR						10.800.000,00							20.000.000,00	
	1.01	URUSAN PEMERINTAHAN BIDANG PENDIDIKAN						10.800.000,00							20.000.000,00	
1.	1.01.02	PROGRAM PENGELOLAAN PENDIDIKAN	<i>Persentase Sekolah Akreditasi A</i>	89,55 %		89,55 %	89,55 %	10.800.000,00						89,55 %	20.000.000,00	

NO	KODE	URUSAN / BIDANG URUSAN / PROGRAM / KEGIATAN / SUB KEGIATAN	INDIKATOR PROGRAM / KEGIATAN / SUB KEGIATAN	TARGET AKHIR PERIODE RENSTRA OPD	REALISASI CAPAIAN RENJA OPD TAHUN 2022	PRAKIRAAN CAPAIAN TARGET RENJA OPD TAHUN 2023	CAPAIAN KINERJA DAN KERANGKA PENDANAAN					KELOMPOK SASARAN	PRAKIRAAN MAJU RENCANA TAHUN 2025		PERANGKAT DAERAH PENANGGUNG JAWAB	
							TARGET 2024	PAGU INDIKATIF (Rp)	LOKASI	SUMBER DANA	PRIORITAS		TARGET	PAGU INDIKATIF (Rp)		
											NASIONAL					DAERAH
1	2	3	4	5	6	7	8	9	10	11	12	13	14	15	16	17
	1.01.02.2.01	Pengelolaan Pendidikan Sekolah Dasar	<i>Persentase Sekolah Dasar Akreditasi A</i>	85 %		85 %	85 %	10.800.000,00			Meningkatkan Sumber Daya Manusia Yang Berkualitas Dan Berdaya Saing	Meningkatkan kualitas Sumber Daya Manusia yang sehat, berpengetahuan, terampil dan berdaya saing 2. Pengembangan sektor pendidikan	Anak Usia 7 - 12 Tahun	1 Satuan Pendidikan	20.000.000,00	SDN 01 LADANG CAKIAH
	1.01.02.2.01.23	Penyelenggaraan Proses Belajar dan Ujian bagi Peserta Didik														
			<i>Jumlah Satuan Pendidikan yang Menyelenggarakan Proses Belajar dan Ujian</i>	Satuan Pendidikan		Satuan Pendidikan	1 Satuan Pendidikan	10.800.000,00	- Kota Bukittinggi, Aur Birugo Tigo Baleh, Ladang Cakiah	DANA TRANSFER UMUM-DANA ALOKASI UMUM	Meningkatkan Sumber Daya Manusia Yang Berkualitas Dan Berdaya Saing	Meningkatkan kualitas Sumber Daya Manusia yang sehat, berpengetahuan, terampil dan berdaya saing 2. Pengembangan sektor pendidikan	Anak Usia 7 - 12 Tahun	1 Satuan Pendidikan	20.000.000,00	SDN 01 LADANG CAKIAH
		SDN 02 AUR KUNING						21.000.000,00							30.000.000,00	
	1	URUSAN PEMERINTAHAN WAJIB YANG BERKAITAN DENGAN PELAYANAN DASAR						21.000.000,00							30.000.000,00	
	1.01	URUSAN PEMERINTAHAN BIDANG PENDIDIKAN						21.000.000,00							30.000.000,00	
1.	1.01.02	PROGRAM PENGELOLAAN PENDIDIKAN	<i>Persentase Sekolah Akreditasi A</i>	89,55 %		89,55 %	89,55 %	21.000.000,00						89,55 %	30.000.000,00	
	1.01.02.2.01	Pengelolaan Pendidikan Sekolah Dasar	<i>Persentase Sekolah Dasar Akreditasi A</i>	85 %		85 %	85 %	21.000.000,00			Meningkatkan Sumber Daya Manusia Yang Berkualitas Dan Berdaya Saing	Meningkatkan kualitas Sumber Daya Manusia yang sehat, berpengetahuan, terampil dan berdaya saing 2. Pengembangan sektor pendidikan	Anak Usia 7 - 12 Tahun	1 Satuan Pendidikan	30.000.000,00	SDN 02 AUR KUNING

NO	KODE	URUSAN / BIDANG URUSAN / PROGRAM / KEGIATAN / SUB KEGIATAN	INDIKATOR PROGRAM / KEGIATAN / SUB KEGIATAN	TARGET AKHIR PERIODE RENSTRA OPD	REALISASI CAPAIAN RENJA OPD TAHUN 2022	PRAKIRAAN CAPAIAN TARGET RENJA OPD TAHUN 2023	CAPAIAN KINERJA DAN KERANGKA PENDANAAN						KELOMPOK SASARAN	PRAKIRAAN MAJU RENCANA TAHUN 2025		PERANGKAT DAERAH PENANGGUNG JAWAB
							TARGET 2024	PAGU INDIKATIF (Rp)	LOKASI	SUMBER DANA	PRIORITAS			TARGET	PAGU INDIKATIF (Rp)	
											NASIONAL	DAERAH				
1	2	3	4	5	6	7	8	9	10	11	12	13	14	15	16	17
	1.01.02.2.01.23	Penyelenggaraan Proses Belajar dan Ujian bagi Peserta Didik														
			<i>Jumlah Satuan Pendidikan yang Menyelenggarakan Proses Belajar dan Ujian</i>	Satuan Pendidikan		Satuan Pendidikan	1 Satuan Pendidikan	21.000.000,00	- Kota Bukittinggi, Aur Birugo Tigo Baleh, Aur Kuning	DANA TRANSFER UMUM-DANA ALOKASI UMUM	Meningkatkan Sumber Daya Manusia Yang Berkualitas Dan Berdaya Saing	Meningkatkan kualitas Sumber Daya Manusia yang sehat, berpengetahuan, terampil dan berdaya saing 2. Pengembangan sektor pendidikan	Anak Usia 7 - 12 Tahun	1 Satuan Pendidikan	30.000.000,00	SDN 02 AUR KUNING
		SDN 03 PAKAN LABUAH						21.000.000,00							30.000.000,00	
	1	URUSAN PEMERINTAHAN WAJIB YANG BERKAITAN DENGAN PELAYANAN DASAR						21.000.000,00							30.000.000,00	
	1.01	URUSAN PEMERINTAHAN BIDANG PENDIDIKAN						21.000.000,00							30.000.000,00	
1.	1.01.02	PROGRAM PENGELOLAAN PENDIDIKAN	<i>Persentase Sekolah Akreditasi A</i>	89,55 %		89,55 %	89,55 %	21.000.000,00						89,55 %	30.000.000,00	
	1.01.02.2.01	Pengelolaan Pendidikan Sekolah Dasar	<i>Persentase Sekolah Dasar Akreditasi A</i>	85 %		85 %	85 %	21.000.000,00			Meningkatkan Sumber Daya Manusia Yang Berkualitas Dan Berdaya Saing	Meningkatkan kualitas Sumber Daya Manusia yang sehat, berpengetahuan, terampil dan berdaya saing 2. Pengembangan sektor pendidikan	Anak Usia 7 - 12 Tahun	1 Satuan Pendidikan	30.000.000,00	SDN 03 PAKAN LABUAH
	1.01.02.2.01.23	Penyelenggaraan Proses Belajar dan Ujian bagi Peserta Didik														

NO	KODE	URUSAN / BIDANG URUSAN / PROGRAM / KEGIATAN / SUB KEGIATAN	INDIKATOR PROGRAM / KEGIATAN / SUB KEGIATAN	TARGET AKHIR PERIODE RENSTRA OPD	REALISASI CAPAIAN RENJA OPD TAHUN 2022	PRAKIRAAN CAPAIAN TARGET RENJA OPD TAHUN 2023	CAPAIAN KINERJA DAN KERANGKA PENDANAAN						KELOMPOK SASARAN	PRAKIRAAN MAJU RENCANA TAHUN 2025		PERANGKAT DAERAH PENANGGUNG JAWAB
							TARGET 2024	PAGU INDIKATIF (Rp)	LOKASI	SUMBER DANA	PRIORITAS			TARGET	PAGU INDIKATIF (Rp)	
											NASIONAL	DAERAH				
1	2	3	4	5	6	7	8	9	10	11	12	13	14	15	16	17
			<i>Jumlah Satuan Pendidikan yang Menyelenggarakan Proses Belajar dan Ujian</i>	Satuan Pendidikan		Satuan Pendidikan	1 Satuan Pendidikan	21.000.000,00	- Kota Bukittinggi, Aur Birugo Tigo Baleh, Pakan Labuh	DANA TRANSFER UMUM-DANA ALOKASI UMUM	Meningkatkan Sumber Daya Manusia Yang Berkualitas Dan Berdaya Saing	Meningkatkan kualitas Sumber Daya Manusia yang sehat, berpengetahuan, terampil dan berdaya saing 2. Pengembangan sektor pendidikan	Anak Usia 7 - 12 Tahun	1 Satuan Pendidikan	30.000.000,00	SDN 03 PAKAN LABUAH
		SDN 04 BIRUGO						30.000.000,00							40.000.000,00	
	1	URUSAN PEMERINTAHAN WAJIB YANG BERKAITAN DENGAN PELAYANAN DASAR						30.000.000,00							40.000.000,00	
	1.01	URUSAN PEMERINTAHAN BIDANG PENDIDIKAN						30.000.000,00							40.000.000,00	
1.	1.01.02	PROGRAM PENGELOLAAN PENDIDIKAN	<i>Persentase Sekolah Akreditasi A</i>	89,55 %		89,55 %	89,55 %	30.000.000,00						89,55 %	40.000.000,00	
	1.01.02.2.01	Pengelolaan Pendidikan Sekolah Dasar	<i>Persentase Sekolah Dasar Akreditasi A</i>	85 %		85 %	85 %	30.000.000,00			Meningkatkan Sumber Daya Manusia Yang Berkualitas Dan Berdaya Saing	Meningkatkan kualitas Sumber Daya Manusia yang sehat, berpengetahuan, terampil dan berdaya saing 2. Pengembangan sektor pendidikan	Anak Usia 7 - 12 Tahun	1 Satuan Pendidikan	40.000.000,00	SDN 04 BIRUGO
	1.01.02.2.01.23	Penyelenggaraan Proses Belajar dan Ujian bagi Peserta Didik														
			<i>Jumlah Satuan Pendidikan yang Menyelenggarakan Proses Belajar dan Ujian</i>	Satuan Pendidikan		Satuan Pendidikan	1 Satuan Pendidikan	30.000.000,00	- Kota Bukittinggi, Aur Birugo Tigo Baleh, Birugo	DANA TRANSFER UMUM-DANA ALOKASI UMUM	Meningkatkan Sumber Daya Manusia Yang Berkualitas Dan Berdaya Saing	Meningkatkan kualitas Sumber Daya Manusia yang sehat, berpengetahuan, terampil dan berdaya saing 2. Pengembangan sektor pendidikan	Anak Usia 7 - 12 Tahun	1 Satuan Pendidikan	40.000.000,00	SDN 04 BIRUGO

NO	KODE	URUSAN / BIDANG URUSAN / PROGRAM / KEGIATAN / SUB KEGIATAN	INDIKATOR PROGRAM / KEGIATAN / SUB KEGIATAN	TARGET AKHIR PERIODE RENSTRA OPD	REALISASI CAPAIAN RENJA OPD TAHUN 2022	PRAKIRAAN CAPAIAN TARGET RENJA OPD TAHUN 2023	CAPAIAN KINERJA DAN KERANGKA PENDANAAN					KELOMPOK SASARAN	PRAKIRAAN MAJU RENCANA TAHUN 2025		PERANGKAT DAERAH PENANGGUNG JAWAB		
							TARGET 2024	PAGU INDIKATIF (Rp)	LOKASI	SUMBER DANA	PRIORITAS		TARGET	PAGU INDIKATIF (Rp)			
											NASIONAL					DAERAH	
1	2	3	4	5	6	7	8	9	10	11	12	13	14	15	16	17	
		SDN 05 BIRUGO						10.800.000,00							20.000.000,00		
	1	URUSAN PEMERINTAHAN WAJIB YANG BERKAITAN DENGAN PELAYANAN DASAR						10.800.000,00								20.000.000,00	
	1.01	URUSAN PEMERINTAHAN BIDANG PENDIDIKAN						10.800.000,00								20.000.000,00	
1.	1.01.02	PROGRAM PENGELOLAAN PENDIDIKAN	<i>Persentase Sekolah Akreditasi A</i>	89,55 %		89,55 %	89,55 %	10.800.000,00						89,55 %	20.000.000,00		
	1.01.02.2.01	Pengelolaan Pendidikan Sekolah Dasar	<i>Persentase Sekolah Dasar Akreditasi A</i>	85 %		85 %	85 %	10.800.000,00			Meningkatkan Sumber Daya Manusia Yang Berkualitas Dan Berdaya Saing	Meningkatkan kualitas Sumber Daya Manusia yang sehat, berpengetahuan, terampil dan berdaya saing 2. Pengembangan sektor pendidikan	Anak Usia 7 - 12 Tahun	1 Satuan Pendidikan	20.000.000,00	SDN 05 BIRUGO	
	1.01.02.2.01.23	Penyelenggaraan Proses Belajar dan Ujian bagi Peserta Didik															
			<i>Jumlah Satuan Pendidikan yang Menyelenggarakan Proses Belajar dan Ujian</i>	Satuan Pendidikan		Satuan Pendidikan	1 Satuan Pendidikan	10.800.000,00	- Kota Bukittinggi, Aur Birugo Tigo Baleh, Birugo	DANA TRANSFER UMUM-DANA ALOKASI UMUM	Meningkatkan Sumber Daya Manusia Yang Berkualitas Dan Berdaya Saing	Meningkatkan kualitas Sumber Daya Manusia yang sehat, berpengetahuan, terampil dan berdaya saing 2. Pengembangan sektor pendidikan	Anak Usia 7 - 12 Tahun	1 Satuan Pendidikan	20.000.000,00	SDN 05 BIRUGO	
		SDN 06 PARIT ANTANG						10.800.000,00							20.000.000,00		
	1	URUSAN PEMERINTAHAN WAJIB YANG BERKAITAN DENGAN PELAYANAN DASAR						10.800.000,00								20.000.000,00	
	1.01	URUSAN PEMERINTAHAN BIDANG PENDIDIKAN						10.800.000,00								20.000.000,00	
1.	1.01.02	PROGRAM PENGELOLAAN PENDIDIKAN	<i>Persentase Sekolah Akreditasi A</i>	89,55 %		89,55 %	89,55 %	10.800.000,00						89,55 %	20.000.000,00		

NO	KODE	URUSAN / BIDANG URUSAN / PROGRAM / KEGIATAN / SUB KEGIATAN	INDIKATOR PROGRAM / KEGIATAN / SUB KEGIATAN	TARGET AKHIR PERIODE RENSTRA OPD	REALISASI CAPAIAN RENJA OPD TAHUN 2022	PRAKIRAAN CAPAIAN TARGET RENJA OPD TAHUN 2023	CAPAIAN KINERJA DAN KERANGKA PENDANAAN					KELOMPOK SASARAN	PRAKIRAAN MAJU RENCANA TAHUN 2025		PERANGKAT DAERAH PENANGGUNG JAWAB	
							TARGET 2024	PAGU INDIKATIF (Rp)	LOKASI	SUMBER DANA	PRIORITAS		TARGET	PAGU INDIKATIF (Rp)		
											NASIONAL					DAERAH
1	2	3	4	5	6	7	8	9	10	11	12	13	14	15	16	17
	1.01.02.2.01	Pengelolaan Pendidikan Sekolah Dasar	<i>Persentase Sekolah Dasar Akreditasi A</i>	85 %		85 %	85 %	10.800.000,00			Meningkatkan Sumber Daya Manusia Yang Berkualitas Dan Berdaya Saing	Meningkatkan kualitas Sumber Daya Manusia yang sehat, berpengetahuan, terampil dan berdaya saing 2. Pengembangan sektor pendidikan	Anak Usia 7 - 12 Tahun	1 Satuan Pendidikan	20.000.000,00	SDN 06 PARIT ANTANG
	1.01.02.2.01.23	Penyelenggaraan Proses Belajar dan Ujian bagi Peserta Didik														
			<i>Jumlah Satuan Pendidikan yang Menyelenggarakan Proses Belajar dan Ujian</i>	Satuan Pendidikan		Satuan Pendidikan	1 Satuan Pendidikan	10.800.000,00	- Kota Bukittinggi, Aur Birugo Tigo Baleh, Parit Rantang	DANA TRANSFER UMUM-DANA ALOKASI UMUM	Meningkatkan Sumber Daya Manusia Yang Berkualitas Dan Berdaya Saing	Meningkatkan kualitas Sumber Daya Manusia yang sehat, berpengetahuan, terampil dan berdaya saing 2. Pengembangan sektor pendidikan	Anak Usia 7 - 12 Tahun	1 Satuan Pendidikan	20.000.000,00	SDN 06 PARIT ANTANG
		SDN 07 BELAKANG BALOK						10.800.000,00							20.000.000,00	
	1	URUSAN PEMERINTAHAN WAJIB YANG BERKAITAN DENGAN PELAYANAN DASAR						10.800.000,00							20.000.000,00	
	1.01	URUSAN PEMERINTAHAN BIDANG PENDIDIKAN						10.800.000,00							20.000.000,00	
1.	1.01.02	PROGRAM PENGELOLAAN PENDIDIKAN	<i>Persentase Sekolah Akreditasi A</i>	89,55 %		89,55 %	89,55 %	10.800.000,00						89,55 %	20.000.000,00	
	1.01.02.2.01	Pengelolaan Pendidikan Sekolah Dasar	<i>Persentase Sekolah Dasar Akreditasi A</i>	85 %		85 %	85 %	10.800.000,00			Meningkatkan Sumber Daya Manusia Yang Berkualitas Dan Berdaya Saing	Meningkatkan kualitas Sumber Daya Manusia yang sehat, berpengetahuan, terampil dan berdaya saing 2. Pengembangan sektor pendidikan	Anak Usia 7 - 12 Tahun	1 Satuan Pendidikan	20.000.000,00	SDN 07 BELAKANG BALOK

NO	KODE	URUSAN / BIDANG URUSAN / PROGRAM / KEGIATAN / SUB KEGIATAN	INDIKATOR PROGRAM / KEGIATAN / SUB KEGIATAN	TARGET AKHIR PERIODE RENSTRA OPD	REALISASI CAPAIAN RENJA OPD TAHUN 2022	PRAKIRAAN CAPAIAN TARGET RENJA OPD TAHUN 2023	CAPAIAN KINERJA DAN KERANGKA PENDANAAN						KELOMPOK SASARAN	PRAKIRAAN MAJU RENCANA TAHUN 2025		PERANGKAT DAERAH PENANGGUNG JAWAB
							TARGET 2024	PAGU INDIKATIF (Rp)	LOKASI	SUMBER DANA	PRIORITAS			TARGET	PAGU INDIKATIF (Rp)	
											NASIONAL	DAERAH				
1	2	3	4	5	6	7	8	9	10	11	12	13	14	15	16	17
	1.01.02.2.01.23	Penyelenggaraan Proses Belajar dan Ujian bagi Peserta Didik														
			<i>Jumlah Satuan Pendidikan yang Menyelenggarakan Proses Belajar dan Ujian</i>	Satuan Pendidikan		Satuan Pendidikan	1 Satuan Pendidikan	10.800.000,00	- Kota Bukittinggi, Aur Birugo Tigo Baleh, Belakang Balok	DANA TRANSFER UMUM-DANA ALOKASI UMUM	Meningkatkan Sumber Daya Manusia Yang Berkualitas Dan Berdaya Saing	Meningkatkan kualitas Sumber Daya Manusia yang sehat, berpengetahuan, terampil dan berdaya saing 2. Pengembangan sektor pendidikan	Anak Usia 7 - 12 Tahun	1 Satuan Pendidikan	20.000.000,00	SDN 07 BELAKANG BALOK
		SDN 08 KUBU TANJUNG						10.800.000,00							20.000.000,00	
	1	URUSAN PEMERINTAHAN WAJIB YANG BERKAITAN DENGAN PELAYANAN DASAR						10.800.000,00							20.000.000,00	
	1.01	URUSAN PEMERINTAHAN BIDANG PENDIDIKAN						10.800.000,00							20.000.000,00	
1.	1.01.02	PROGRAM PENGELOLAAN PENDIDIKAN	<i>Persentase Sekolah Akreditasi A</i>	89,55 %		89,55 %	89,55 %	10.800.000,00						89,55 %	20.000.000,00	
	1.01.02.2.01	Pengelolaan Pendidikan Sekolah Dasar	<i>Persentase Sekolah Dasar Akreditasi A</i>	85 %		85 %	85 %	10.800.000,00			Meningkatkan Sumber Daya Manusia Yang Berkualitas Dan Berdaya Saing	Meningkatkan kualitas Sumber Daya Manusia yang sehat, berpengetahuan, terampil dan berdaya saing 2. Pengembangan sektor pendidikan	Anak Usia 7 - 12 Tahun	1 Satuan Pendidikan	20.000.000,00	SDN 08 KUBU TANJUNG
	1.01.02.2.01.23	Penyelenggaraan Proses Belajar dan Ujian bagi Peserta Didik														

NO	KODE	URUSAN / BIDANG URUSAN / PROGRAM / KEGIATAN / SUB KEGIATAN	INDIKATOR PROGRAM / KEGIATAN / SUB KEGIATAN	TARGET AKHIR PERIODE RENSTRA OPD	REALISASI CAPAIAN RENJA OPD TAHUN 2022	PRAKIRAAN CAPAIAN TARGET RENJA OPD TAHUN 2023	CAPAIAN KINERJA DAN KERANGKA PENDANAAN						KELOMPOK SASARAN	PRAKIRAAN MAJU RENCANA TAHUN 2025		PERANGKAT DAERAH PENANGGUNG JAWAB
							TARGET 2024	PAGU INDIKATIF (Rp)	LOKASI	SUMBER DANA	PRIORITAS			TARGET	PAGU INDIKATIF (Rp)	
											NASIONAL	DAERAH				
1	2	3	4	5	6	7	8	9	10	11	12	13	14	15	16	17
			<i>Jumlah Satuan Pendidikan yang Menyelenggarakan Proses Belajar dan Ujian</i>	Satuan Pendidikan		Satuan Pendidikan	1 Satuan Pendidikan	10.800.000,00	- Kota Bukittinggi, Aur Birugo Tigo Baleh, Kubu Tanjung	DANA TRANSFER UMUM-DANA ALOKASI UMUM	Meningkatkan Sumber Daya Manusia Yang Berkualitas Dan Berdaya Saing	Meningkatkan kualitas Sumber Daya Manusia yang sehat, berpengetahuan, terampil dan berdaya saing 2. Pengembangan sektor pendidikan	Anak Usia 7 - 12 Tahun	1 Satuan Pendidikan	20.000.000,00	SDN 08 KUBU TANJUNG
SDN 09 BELAKANG BALOK								16.200.000,00							25.000.000,00	
	1	URUSAN PEMERINTAHAN WAJIB YANG BERKAITAN DENGAN PELAYANAN DASAR						16.200.000,00							25.000.000,00	
	1.01	URUSAN PEMERINTAHAN BIDANG PENDIDIKAN						16.200.000,00							25.000.000,00	
1.	1.01.02	PROGRAM PENGELOLAAN PENDIDIKAN	<i>Persentase Sekolah Akreditasi A</i>	89,55 %		89,55 %	89,55 %	16.200.000,00						89,55 %	25.000.000,00	
	1.01.02.2.01	Pengelolaan Pendidikan Sekolah Dasar	<i>Persentase Sekolah Dasar Akreditasi A</i>	85 %		85 %	85 %	16.200.000,00			Meningkatkan Sumber Daya Manusia Yang Berkualitas Dan Berdaya Saing	Meningkatkan kualitas Sumber Daya Manusia yang sehat, berpengetahuan, terampil dan berdaya saing 2. Pengembangan sektor pendidikan	Anak Usia 7 - 12 Tahun	1 Satuan Pendidikan	25.000.000,00	SDN 09 BELAKANG BALOK
	1.01.02.2.01.23	Penyelenggaraan Proses Belajar dan Ujian bagi Peserta Didik														
			<i>Jumlah Satuan Pendidikan yang Menyelenggarakan Proses Belajar dan Ujian</i>	Satuan Pendidikan		Satuan Pendidikan	1 Satuan Pendidikan	16.200.000,00	- Kota Bukittinggi, Aur Birugo Tigo Baleh, Belakang Balok	DANA TRANSFER UMUM-DANA ALOKASI UMUM	Meningkatkan Sumber Daya Manusia Yang Berkualitas Dan Berdaya Saing	Meningkatkan kualitas Sumber Daya Manusia yang sehat, berpengetahuan, terampil dan berdaya saing 2. Pengembangan sektor pendidikan	Anak Usia 7 - 12 Tahun	1 Satuan Pendidikan	25.000.000,00	SDN 09 BELAKANG BALOK

NO	KODE	URUSAN / BIDANG URUSAN / PROGRAM / KEGIATAN / SUB KEGIATAN	INDIKATOR PROGRAM / KEGIATAN / SUB KEGIATAN	TARGET AKHIR PERIODE RENSTRA OPD	REALISASI CAPAIAN RENJA OPD TAHUN 2022	PRAKIRAAN CAPAIAN TARGET RENJA OPD TAHUN 2023	CAPAIAN KINERJA DAN KERANGKA PENDANAAN					KELOMPOK SASARAN	PRAKIRAAN MAJU RENCANA TAHUN 2025		PERANGKAT DAERAH PENANGGUNG JAWAB	
							TARGET 2024	PAGU INDIKATIF (Rp)	LOKASI	SUMBER DANA	PRIORITAS		TARGET	PAGU INDIKATIF (Rp)		
											NASIONAL					DAERAH
1	2	3	4	5	6	7	8	9	10	11	12	13	14	15	16	17
		SDN 10 SAPIRAN						21.600.000,00							30.000.000,00	
	1	URUSAN PEMERINTAHAN WAJIB YANG BERKAITAN DENGAN PELAYANAN DASAR						21.600.000,00							30.000.000,00	
	1.01	URUSAN PEMERINTAHAN BIDANG PENDIDIKAN						21.600.000,00							30.000.000,00	
1.	1.01.02	PROGRAM PENGELOLAAN PENDIDIKAN	<i>Persentase Sekolah Akreditasi A</i>	89,55 %		89,55 %	89,55 %	21.600.000,00						89,55 %	30.000.000,00	
	1.01.02.2.01	Pengelolaan Pendidikan Sekolah Dasar	<i>Persentase Sekolah Dasar Akreditasi A</i>	85 %		85 %	85 %	21.600.000,00			Meningkatkan Sumber Daya Manusia Yang Berkualitas Dan Berdaya Saing	Meningkatkan kualitas Sumber Daya Manusia yang sehat, berpengetahuan, terampil dan berdaya saing 2. Pengembangan sektor pendidikan	Anak Usia 7 - 12 Tahun	1 Satuan Pendidikan	30.000.000,00	SDN 10 SAPIRAN
	1.01.02.2.01.23	Penyelenggaraan Proses Belajar dan Ujian bagi Peserta Didik														
			<i>Jumlah Satuan Pendidikan yang Menyelenggarakan Proses Belajar dan Ujian</i>	Satuan Pendidikan		Satuan Pendidikan	1 Satuan Pendidikan	21.600.000,00	- Kota Bukittinggi, Aur Birugo Tigo Baleh, Sapiran	DANA TRANSFER UMUM-DANA ALOKASI UMUM	Meningkatkan Sumber Daya Manusia Yang Berkualitas Dan Berdaya Saing	Meningkatkan kualitas Sumber Daya Manusia yang sehat, berpengetahuan, terampil dan berdaya saing 2. Pengembangan sektor pendidikan	Anak Usia 7 - 12 Tahun	1 Satuan Pendidikan	30.000.000,00	SDN 10 SAPIRAN
		SDN 11 AUR KUNING						10.800.000,00							20.000.000,00	
	1	URUSAN PEMERINTAHAN WAJIB YANG BERKAITAN DENGAN PELAYANAN DASAR						10.800.000,00							20.000.000,00	
	1.01	URUSAN PEMERINTAHAN BIDANG PENDIDIKAN						10.800.000,00							20.000.000,00	
1.	1.01.02	PROGRAM PENGELOLAAN PENDIDIKAN	<i>Persentase Sekolah Akreditasi A</i>	89,55 %		89,55 %	89,55 %	10.800.000,00						89,55 %	20.000.000,00	

NO	KODE	URUSAN / BIDANG URUSAN / PROGRAM / KEGIATAN / SUB KEGIATAN	INDIKATOR PROGRAM / KEGIATAN / SUB KEGIATAN	TARGET AKHIR PERIODE RENSTRA OPD	REALISASI CAPAIAN RENJA OPD TAHUN 2022	PRAKIRAAN CAPAIAN TARGET RENJA OPD TAHUN 2023	CAPAIAN KINERJA DAN KERANGKA PENDANAAN					KELOMPOK SASARAN	PRAKIRAAN MAJU RENCANA TAHUN 2025		PERANGKAT DAERAH PENANGGUNG JAWAB	
							TARGET 2024	PAGU INDIKATIF (Rp)	LOKASI	SUMBER DANA	PRIORITAS		TARGET	PAGU INDIKATIF (Rp)		
											NASIONAL					DAERAH
1	2	3	4	5	6	7	8	9	10	11	12	13	14	15	16	17
	1.01.02.2.01	Pengelolaan Pendidikan Sekolah Dasar	<i>Persentase Sekolah Dasar Akreditasi A</i>	85 %		85 %	85 %	10.800.000,00			Meningkatkan Sumber Daya Manusia Yang Berkualitas Dan Berdaya Saing	Meningkatkan kualitas Sumber Daya Manusia yang sehat, berpengetahuan, terampil dan berdaya saing 2. Pengembangan sektor pendidikan	Anak Usia 7 - 12 Tahun	1 Satuan Pendidikan	20.000.000,00	SDN 11 AUR KUNING
	1.01.02.2.01.23	Penyelenggaraan Proses Belajar dan Ujian bagi Peserta Didik														
			<i>Jumlah Satuan Pendidikan yang Menyelenggarakan Proses Belajar dan Ujian</i>	Satuan Pendidikan		Satuan Pendidikan	1 Satuan Pendidikan	10.800.000,00	- Kota Bukittinggi, Aur Birugo Tigo Baleh, Aur Kuning	DANA TRANSFER UMUM-DANA ALOKASI UMUM	Meningkatkan Sumber Daya Manusia Yang Berkualitas Dan Berdaya Saing	Meningkatkan kualitas Sumber Daya Manusia yang sehat, berpengetahuan, terampil dan berdaya saing 2. Pengembangan sektor pendidikan	Anak Usia 7 - 12 Tahun	1 Satuan Pendidikan	20.000.000,00	SDN 11 AUR KUNING
		SMPN 1						33.000.000,00							40.000.000,00	
	1	URUSAN PEMERINTAHAN WAJIB YANG BERKAITAN DENGAN PELAYANAN DASAR						33.000.000,00							40.000.000,00	
	1.01	URUSAN PEMERINTAHAN BIDANG PENDIDIKAN						33.000.000,00							40.000.000,00	
1.	1.01.02	PROGRAM PENGELOLAAN PENDIDIKAN	<i>Persentase Sekolah Akreditasi A</i>	89,55 %		89,55 %	89,55 %	33.000.000,00						89,55 %	40.000.000,00	
	1.01.02.2.02	Pengelolaan Pendidikan Sekolah Menengah Pertama	<i>Persentase Sekolah Menengah Akreditasi A</i>	65 %		65 %	65 %	33.000.000,00			Meningkatkan Sumber Daya Manusia Yang Berkualitas Dan Berdaya Saing	Meningkatkan kualitas Sumber Daya Manusia yang sehat, berpengetahuan, terampil dan berdaya saing 2. Pengembangan sektor pendidikan	Anak Usia 13 -15 Tahun	664 Peserta Didik	40.000.000,00	SMPN 1

NO	KODE	URUSAN / BIDANG URUSAN / PROGRAM / KEGIATAN / SUB KEGIATAN	INDIKATOR PROGRAM / KEGIATAN / SUB KEGIATAN	TARGET AKHIR PERIODE RENSTRA OPD	REALISASI CAPAIAN RENJA OPD TAHUN 2022	PRAKIRAAN CAPAIAN TARGET RENJA OPD TAHUN 2023	CAPAIAN KINERJA DAN KERANGKA PENDANAAN						KELOMPOK SASARAN	PRAKIRAAN MAJU RENCANA TAHUN 2025		PERANGKAT DAERAH PENANGGUNG JAWAB
							TARGET 2024	PAGU INDIKATIF (Rp)	LOKASI	SUMBER DANA	PRIORITAS			TARGET	PAGU INDIKATIF (Rp)	
											NASIONAL	DAERAH				
1	2	3	4	5	6	7	8	9	10	11	12	13	14	15	16	17
	1.01.02.2.02.36	Penyelenggaraan Proses Belajar dan Ujian bagi Peserta Didik														
			<i>Jumlah Peserta Didik yang Mengikuti Proses Belajar dan Ujian</i>	Peserta Didik		Peserta Didik	664 Peserta Didik	33.000.000,00	- Kota Bukittinggi, Guguk Panjang, Bukik Cangang/Kayu Rmg.	DANA TRANSFER UMUM-DANA ALOKASI UMUM	Meningkatkan Sumber Daya Manusia Yang Berkualitas Dan Berdaya Saing	Meningkatkan kualitas Sumber Daya Manusia yang sehat, berpengetahuan, terampil dan berdaya saing 2. Pengembangan sektor pendidikan	Anak Usia 13 -15 Tahun	664 Peserta Didik	40.000.000,00	SMPN 1
		SMPN 2						45.000.000,00							55.000.000,00	
	1	URUSAN PEMERINTAHAN WAJIB YANG BERKAITAN DENGAN PELAYANAN DASAR						45.000.000,00							55.000.000,00	
	1.01	URUSAN PEMERINTAHAN BIDANG PENDIDIKAN						45.000.000,00							55.000.000,00	
1.	1.01.02	PROGRAM PENGELOLAAN PENDIDIKAN	<i>Persentase Sekolah Akreditasi A</i>	89,55 %		89,55 %	89,55 %	45.000.000,00						89,55 %	55.000.000,00	
	1.01.02.2.02	Pengelolaan Pendidikan Sekolah Menengah Pertama	<i>Persentase Sekolah Menengah Akreditasi A</i>	65 %		65 %	65 %	45.000.000,00			Meningkatkan Sumber Daya Manusia Yang Berkualitas Dan Berdaya Saing	Meningkatkan kualitas Sumber Daya Manusia yang sehat, berpengetahuan, terampil dan berdaya saing 2. Pengembangan sektor pendidikan	Anak Usia 13 -15 Tahun	937 Peserta Didik	55.000.000,00	SMPN 2
	1.01.02.2.02.36	Penyelenggaraan Proses Belajar dan Ujian bagi Peserta Didik														

NO	KODE	URUSAN / BIDANG URUSAN / PROGRAM / KEGIATAN / SUB KEGIATAN	INDIKATOR PROGRAM / KEGIATAN / SUB KEGIATAN	TARGET AKHIR PERIODE RENSTRA OPD	REALISASI CAPAIAN RENJA OPD TAHUN 2022	PRAKIRAAN CAPAIAN TARGET RENJA OPD TAHUN 2023	CAPAIAN KINERJA DAN KERANGKA PENDANAAN						KELOMPOK SASARAN	PRAKIRAAN MAJU RENCANA TAHUN 2025		PERANGKAT DAERAH PENANGGUNG JAWAB
							TARGET 2024	PAGU INDIKATIF (Rp)	LOKASI	SUMBER DANA	PRIORITAS			TARGET	PAGU INDIKATIF (Rp)	
											NASIONAL	DAERAH				
1	2	3	4	5	6	7	8	9	10	11	12	13	14	15	16	17
			<i>Jumlah Peserta Didik yang Mengikuti Proses Belajar dan Ujian</i>	Peserta Didik		Peserta Didik	937 Peserta Didik	45.000.000,00	- Kota Bukittinggi, Aur Birugo Tigo Baleh, Aur Kuning	DANA TRANSFER UMUM-DANA ALOKASI UMUM	Meningkatkan Sumber Daya Manusia Yang Berkualitas Dan Berdaya Saing	Meningkatkan kualitas Sumber Daya Manusia yang sehat, berpengetahuan, terampil dan berdaya saing 2. Pengembangan sektor pendidikan	Anak Usia 13 -15 Tahun	937 Peserta Didik	55.000.000,00	SMPN 2
		SMPN 3						27.000.000,00							35.000.000,00	
	1	URUSAN PEMERINTAHAN WAJIB YANG BERKAITAN DENGAN PELAYANAN DASAR						27.000.000,00							35.000.000,00	
	1.01	URUSAN PEMERINTAHAN BIDANG PENDIDIKAN						27.000.000,00							35.000.000,00	
1.	1.01.02	PROGRAM PENGELOLAAN PENDIDIKAN	<i>Persentase Sekolah Akreditasi A</i>	89,55 %		89,55 %	89,55 %	27.000.000,00						89,55 %	35.000.000,00	
	1.01.02.2.02	Pengelolaan Pendidikan Sekolah Menengah Pertama	<i>Persentase Sekolah Menengah Akreditasi A</i>	65 %		65 %	65 %	27.000.000,00							35.000.000,00	SMPN 3
	1.01.02.2.02.36	Penyelenggaraan Proses Belajar dan Ujian bagi Peserta Didik														
			<i>Jumlah Peserta Didik yang Mengikuti Proses Belajar dan Ujian</i>	Peserta Didik		Peserta Didik	507 Peserta Didik	27.000.000,00	- Kota Bukittinggi, Guguak Panjang, Bukik Apik Puhun	DANA TRANSFER UMUM-DANA ALOKASI UMUM	Meningkatkan Sumber Daya Manusia Yang Berkualitas Dan Berdaya Saing	Meningkatkan kualitas Sumber Daya Manusia yang sehat, berpengetahuan, terampil dan berdaya saing 2. Pengembangan sektor pendidikan	Anak Usia 13 -15 Tahun	507 Peserta Didik	35.000.000,00	SMPN 3

NO	KODE	URUSAN / BIDANG URUSAN / PROGRAM / KEGIATAN / SUB KEGIATAN	INDIKATOR PROGRAM / KEGIATAN / SUB KEGIATAN	TARGET AKHIR PERIODE RENSTRA OPD	REALISASI CAPAIAN RENJA OPD TAHUN 2022	PRAKIRAAN CAPAIAN TARGET RENJA OPD TAHUN 2023	CAPAIAN KINERJA DAN KERANGKA PENDANAAN					KELOMPOK SASARAN	PRAKIRAAN MAJU RENCANA TAHUN 2025		PERANGKAT DAERAH PENANGGUNG JAWAB	
							TARGET 2024	PAGU INDIKATIF (Rp)	LOKASI	SUMBER DANA	PRIORITAS		TARGET	PAGU INDIKATIF (Rp)		
											NASIONAL					DAERAH
1	2	3	4	5	6	7	8	9	10	11	12	13	14	15	16	17
		SMPN 4						42.000.000,00							50.000.000,00	
	1	URUSAN PEMERINTAHAN WAJIB YANG BERKAITAN DENGAN PELAYANAN DASAR						42.000.000,00							50.000.000,00	
	1.01	URUSAN PEMERINTAHAN BIDANG PENDIDIKAN						42.000.000,00							50.000.000,00	
1.	1.01.02	PROGRAM PENGELOLAAN PENDIDIKAN	Persentase Sekolah Akreditasi A	89,55 %		89,55 %	89,55 %	42.000.000,00						89,55 %	50.000.000,00	
	1.01.02.2.02	Pengelolaan Pendidikan Sekolah Menengah Pertama	Persentase Sekolah Menengah Akreditasi A	65 %		65 %	65 %	42.000.000,00			Meningkatkan Sumber Daya Manusia Yang Berkualitas Dan Berdaya Saing	Meningkatkan kualitas Sumber Daya Manusia yang sehat, berpengetahuan, terampil dan berdaya saing	Anak Usia 13 -15 Tahun	855 Peserta Didik	50.000.000,00	SMPN 4
	1.01.02.2.02.36	Penyelenggaraan Proses Belajar dan Ujian bagi Peserta Didik														
			Jumlah Peserta Didik yang Mengikuti Proses Belajar dan Ujian	Peserta Didik		Peserta Didik	855 Peserta Didik	42.000.000,00	- Kota Bukittinggi, Guguak Panjang, Kayu Kubu	DANA TRANSFER UMUM-DANA ALOKASI UMUM	Meningkatkan Sumber Daya Manusia Yang Berkualitas Dan Berdaya Saing	Meningkatkan kualitas Sumber Daya Manusia yang sehat, berpengetahuan, terampil dan berdaya saing	Anak Usia 13 -15 Tahun	855 Peserta Didik	50.000.000,00	SMPN 4
		SMPN 5						30.000.000,00							40.000.000,00	
	1	URUSAN PEMERINTAHAN WAJIB YANG BERKAITAN DENGAN PELAYANAN DASAR						30.000.000,00							40.000.000,00	
	1.01	URUSAN PEMERINTAHAN BIDANG PENDIDIKAN						30.000.000,00							40.000.000,00	
1.	1.01.02	PROGRAM PENGELOLAAN PENDIDIKAN	Persentase Sekolah Akreditasi A	89,55 %		89,55 %	89,55 %	30.000.000,00						89,55 %	40.000.000,00	

NO	KODE	URUSAN / BIDANG URUSAN / PROGRAM / KEGIATAN / SUB KEGIATAN	INDIKATOR PROGRAM / KEGIATAN / SUB KEGIATAN	TARGET AKHIR PERIODE RENSTRA OPD	REALISASI CAPAIAN RENJA OPD TAHUN 2022	PRAKIRAAN CAPAIAN TARGET RENJA OPD TAHUN 2023	CAPAIAN KINERJA DAN KERANGKA PENDANAAN					KELOMPOK SASARAN	PRAKIRAAN MAJU RENCANA TAHUN 2025		PERANGKAT DAERAH PENANGGUNG JAWAB	
							TARGET 2024	PAGU INDIKATIF (Rp)	LOKASI	SUMBER DANA	PRIORITAS		TARGET	PAGU INDIKATIF (Rp)		
											NASIONAL					DAERAH
1	2	3	4	5	6	7	8	9	10	11	12	13	14	15	16	17
	1.01.02.2.02	Pengelolaan Pendidikan Sekolah Menengah Pertama	<i>Persentase Sekolah Menengah Akreditasi A</i>	65 %		65 %	65 %	30.000.000,00			Meningkatkan Sumber Daya Manusia Yang Berkualitas Dan Berdaya Saing	Meningkatkan kualitas Sumber Daya Manusia yang sehat, berpengetahuan, terampil dan berdaya saing 2. Pengembangan sektor pendidikan	Anak Usia 13 -15 Tahun	563 Peserta Didik	40.000.000,00	SMPN 5
	1.01.02.2.02.36	Penyelenggaraan Proses Belajar dan Ujian bagi Peserta Didik														
			<i>Jumlah Peserta Didik yang Mengikuti Proses Belajar dan Ujian</i>	Peserta Didik		Peserta Didik	563 Peserta Didik	30.000.000,00	- Kota Bukittinggi, Mandiangin K. Selayan, Campago Ipuh	DANA TRANSFER UMUM-DANA ALOKASI UMUM	Meningkatkan Sumber Daya Manusia Yang Berkualitas Dan Berdaya Saing	Meningkatkan kualitas Sumber Daya Manusia yang sehat, berpengetahuan, terampil dan berdaya saing 2. Pengembangan sektor pendidikan	Anak Usia 13 -15 Tahun	563 Peserta Didik	40.000.000,00	SMPN 5
		SMPN 6						28.500.000,00							35.000.000,00	
	1	URUSAN PEMERINTAHAN WAJIB YANG BERKAITAN DENGAN PELAYANAN DASAR						28.500.000,00							35.000.000,00	
	1.01	URUSAN PEMERINTAHAN BIDANG PENDIDIKAN						28.500.000,00							35.000.000,00	
1.	1.01.02	PROGRAM PENGELOLAAN PENDIDIKAN	<i>Persentase Sekolah Akreditasi A</i>	89,55 %		89,55 %	89,55 %	28.500.000,00						89,55 %	35.000.000,00	
	1.01.02.2.02	Pengelolaan Pendidikan Sekolah Menengah Pertama	<i>Persentase Sekolah Menengah Akreditasi A</i>	65 %		65 %	65 %	28.500.000,00			Meningkatkan Sumber Daya Manusia Yang Berkualitas Dan Berdaya Saing	Meningkatkan kualitas Sumber Daya Manusia yang sehat, berpengetahuan, terampil dan berdaya saing 2. Pengembangan sektor pendidikan	Anak Usia 13 -15 Tahun	584 Peserta Didik	35.000.000,00	SMPN 6

NO	KODE	URUSAN / BIDANG URUSAN / PROGRAM / KEGIATAN / SUB KEGIATAN	INDIKATOR PROGRAM / KEGIATAN / SUB KEGIATAN	TARGET AKHIR PERIODE RENSTRA OPD	REALISASI CAPAIAN RENJA OPD TAHUN 2022	PRAKIRAAN CAPAIAN TARGET RENJA OPD TAHUN 2023	CAPAIAN KINERJA DAN KERANGKA PENDANAAN						KELOMPOK SASARAN	PRAKIRAAN MAJU RENCANA TAHUN 2025		PERANGKAT DAERAH PENANGGUNG JAWAB
							TARGET 2024	PAGU INDIKATIF (Rp)	LOKASI	SUMBER DANA	PRIORITAS			TARGET	PAGU INDIKATIF (Rp)	
											NASIONAL	DAERAH				
1	2	3	4	5	6	7	8	9	10	11	12	13	14	15	16	17
	1.01.02.2.02.36	Penyelenggaraan Proses Belajar dan Ujian bagi Peserta Didik														
			<i>Jumlah Peserta Didik yang Mengikuti Proses Belajar dan Ujian</i>	Peserta Didik		Peserta Didik	584 Peserta Didik	28.500.000,00	- Kota Bukittinggi, Guguk Panjang, Pakan Kurai	DANA TRANSFER UMUM-DANA ALOKASI UMUM	Meningkatkan Sumber Daya Manusia Yang Berkualitas Dan Berdaya Saing	Meningkatkan kualitas Sumber Daya Manusia yang sehat, berpengetahuan, terampil dan berdaya saing 2. Pengembangan sektor pendidikan	Anak Usia 13 -15 Tahun	584 Peserta Didik	35.000.000,00	SMPN 6
		SMPN 7						27.000.000,00							35.000.000,00	
	1	URUSAN PEMERINTAHAN WAJIB YANG BERKAITAN DENGAN PELAYANAN DASAR						27.000.000,00							35.000.000,00	
	1.01	URUSAN PEMERINTAHAN BIDANG PENDIDIKAN						27.000.000,00							35.000.000,00	
1.	1.01.02	PROGRAM PENGELOLAAN PENDIDIKAN	<i>Persentase Sekolah Akreditasi A</i>	89,55 %		89,55 %	89,55 %	27.000.000,00						89,55 %	35.000.000,00	
	1.01.02.2.02	Pengelolaan Pendidikan Sekolah Menengah Pertama	<i>Persentase Sekolah Menengah Akreditasi A</i>	65 %		65 %	65 %	27.000.000,00			Meningkatkan Sumber Daya Manusia Yang Berkualitas Dan Berdaya Saing	Meningkatkan kualitas Sumber Daya Manusia yang sehat, berpengetahuan, terampil dan berdaya saing 2. Pengembangan sektor pendidikan	Anak Usia 13 -15 Tahun	567 Peserta Didik	35.000.000,00	SMPN 7
	1.01.02.2.02.36	Penyelenggaraan Proses Belajar dan Ujian bagi Peserta Didik														

NO	KODE	URUSAN / BIDANG URUSAN / PROGRAM / KEGIATAN / SUB KEGIATAN	INDIKATOR PROGRAM / KEGIATAN / SUB KEGIATAN	TARGET AKHIR PERIODE RENSTRA OPD	REALISASI CAPAIAN RENJA OPD TAHUN 2022	PRAKIRAAN CAPAIAN TARGET RENJA OPD TAHUN 2023	CAPAIAN KINERJA DAN KERANGKA PENDANAAN						KELOMPOK SASARAN	PRAKIRAAN MAJU RENCANA TAHUN 2025		PERANGKAT DAERAH PENANGGUNG JAWAB
							TARGET 2024	PAGU INDIKATIF (Rp)	LOKASI	SUMBER DANA	PRIORITAS			TARGET	PAGU INDIKATIF (Rp)	
											NASIONAL	DAERAH				
1	2	3	4	5	6	7	8	9	10	11	12	13	14	15	16	17
			<i>Jumlah Peserta Didik yang Mengikuti Proses Belajar dan Ujian</i>	Peserta Didik		Peserta Didik	567 Peserta Didik	27.000.000,00	- Kota Bukittinggi, Aur Birugo Tigo Baleh, Parit Rantang	DANA TRANSFER UMUM-DANA ALOKASI UMUM	Meningkatkan Sumber Daya Manusia Yang Berkualitas Dan Berdaya Saing	Meningkatkan kualitas Sumber Daya Manusia yang sehat, berpengetahuan, terampil dan berdaya saing 2. Pengembangan sektor pendidikan	Anak Usia 13 -15 Tahun	567 Peserta Didik	35.000.000,00	SMPN 7
		SMPN 8						22.500.000,00							30.000.000,00	
	1	URUSAN PEMERINTAHAN WAJIB YANG BERKAITAN DENGAN PELAYANAN DASAR						22.500.000,00							30.000.000,00	
	1.01	URUSAN PEMERINTAHAN BIDANG PENDIDIKAN						22.500.000,00							30.000.000,00	
1.	1.01.02	PROGRAM PENGELOLAAN PENDIDIKAN	<i>Persentase Sekolah Akreditasi A</i>	89,55 %		89,55 %	89,55 %	22.500.000,00						89,55 %	30.000.000,00	
	1.01.02.2.02	Pengelolaan Pendidikan Sekolah Menengah Pertama	<i>Persentase Sekolah Menengah Akreditasi A</i>	65 %		65 %	65 %	22.500.000,00			Meningkatkan Sumber Daya Manusia Yang Berkualitas Dan Berdaya Saing	Meningkatkan kualitas Sumber Daya Manusia yang sehat, berpengetahuan, terampil dan berdaya saing 2. Pengembangan sektor pendidikan	Anak Usia 13 -15 Tahun	441 Peserta Didik	30.000.000,00	SMPN 8
	1.01.02.2.02.36	Penyelenggaraan Proses Belajar dan Ujian bagi Peserta Didik														
			<i>Jumlah Peserta Didik yang Mengikuti Proses Belajar dan Ujian</i>	Peserta Didik		Peserta Didik	441 Peserta Didik	22.500.000,00	- Kota Bukittinggi, Guguak Panjang, Aur Tajungkang/Tgh. Sawah	DANA TRANSFER UMUM-DANA ALOKASI UMUM	Meningkatkan Sumber Daya Manusia Yang Berkualitas Dan Berdaya Saing	Meningkatkan kualitas Sumber Daya Manusia yang sehat, berpengetahuan, terampil dan berdaya saing 2. Pengembangan sektor pendidikan	Anak Usia 13 -15 Tahun	441 Peserta Didik	30.000.000,00	SMPN 8

NO	KODE	URUSAN / BIDANG URUSAN / PROGRAM / KEGIATAN / SUB KEGIATAN	INDIKATOR PROGRAM / KEGIATAN / SUB KEGIATAN	TARGET AKHIR PERIODE RENSTRA OPD	REALISASI CAPAIAN RENJA OPD TAHUN 2022	PRAKIRAAN CAPAIAN TARGET RENJA OPD TAHUN 2023	CAPAIAN KINERJA DAN KERANGKA PENDANAAN					KELOMPOK SASARAN	PRAKIRAAN MAJU RENCANA TAHUN 2025		PERANGKAT DAERAH PENANGGUNG JAWAB	
							TARGET 2024	PAGU INDIKATIF (Rp)	LOKASI	SUMBER DANA	PRIORITAS		TARGET	PAGU INDIKATIF (Rp)		
											NASIONAL					DAERAH
1	2	3	4	5	6	7	8	9	10	11	12	13	14	15	16	17
		UPTD TK NEGERI PEMBINA						250.000.000,00							275.000.000,00	
	1	URUSAN PEMERINTAHAN WAJIB YANG BERKAITAN DENGAN PELAYANAN DASAR						250.000.000,00							275.000.000,00	
	1.01	URUSAN PEMERINTAHAN BIDANG PENDIDIKAN						250.000.000,00							275.000.000,00	
1.	1.01.02	PROGRAM PENGELOLAAN PENDIDIKAN	<i>Persentase Sekolah Akreditasi A</i>	89,55 %		89,55 %	89,55 %	250.000.000,00						89,55 %	275.000.000,00	
	1.01.02.2.03	Pengelolaan Pendidikan Anak Usia Dini (PAUD)	<i>Persentase Sekolah PAUD Akreditasi A</i>	20 %		20 %	20 %	250.000.000,00			Meningkatkan Sumber Daya Manusia Yang Berkualitas Dan Berdaya Saing	Meningkatkan kualitas Sumber Daya Manusia yang sehat, berpengetahuan, terampil dan berdaya saing	Anak Usia 4 - 6 Tahun	182 Peserta Didik	275.000.000,00	UPTD TK NEGERI PEMBINA
	1.01.02.2.03.13	Penyelenggaraan Proses Belajar PAUD														
			<i>Jumlah Peserta Didik PAUD yang Mengikuti Proses Belajar</i>	Peserta Didik		Peserta Didik	182 Peserta Didik	250.000.000,00	- Kota Bukittinggi, Aur Birugo Tigo Baleh, Belakang Balok	DANA TRANSFER UMUM-DANA ALOKASI UMUM	Meningkatkan Sumber Daya Manusia Yang Berkualitas Dan Berdaya Saing	Meningkatkan kualitas Sumber Daya Manusia yang sehat, berpengetahuan, terampil dan berdaya saing	Anak Usia 4 - 6 Tahun	182 Peserta Didik	275.000.000,00	UPTD TK NEGERI PEMBINA
		UPTD TK NEGERI 1						150.000.000,00							165.000.000,00	
	1	URUSAN PEMERINTAHAN WAJIB YANG BERKAITAN DENGAN PELAYANAN DASAR						150.000.000,00							165.000.000,00	
	1.01	URUSAN PEMERINTAHAN BIDANG PENDIDIKAN						150.000.000,00							165.000.000,00	
1.	1.01.02	PROGRAM PENGELOLAAN PENDIDIKAN	-	-		-	-	150.000.000,00						-	165.000.000,00	

NO	KODE	URUSAN / BIDANG URUSAN / PROGRAM / KEGIATAN / SUB KEGIATAN	INDIKATOR PROGRAM / KEGIATAN / SUB KEGIATAN	TARGET AKHIR PERIODE RENSTRA OPD	REALISASI CAPAIAN RENJA OPD TAHUN 2022	PRAKIRAAN CAPAIAN TARGET RENJA OPD TAHUN 2023	CAPAIAN KINERJA DAN KERANGKA PENDANAAN						KELOMPOK SASARAN	PRAKIRAAN MAJU RENCANA TAHUN 2025		PERANGKAT DAERAH PENANGGUNG JAWAB
							TARGET 2024	PAGU INDIKATIF (Rp)	LOKASI	SUMBER DANA	PRIORITAS			TARGET	PAGU INDIKATIF (Rp)	
											NASIONAL	DAERAH				
1	2	3	4	5	6	7	8	9	10	11	12	13	14	15	16	17
	1.01.02.2.03	Pengelolaan Pendidikan Anak Usia Dini (PAUD)	-	-		-	-	150.000.000,00			Meningkatkan Sumber Daya Manusia Yang Berkualitas Dan Berdaya Saing	Meningkatkan kualitas Sumber Daya Manusia yang sehat, berpengetahuan, terampil dan berdaya saing 2. Pengembangan sektor pendidikan	Anak Usia 4 - 6 Tahun	39 Peserta Didik	165.000.000,00	UPTD TK NEGERI 1
	1.01.02.2.03.13	Penyelenggaraan Proses Belajar PAUD														
			<i>Jumlah Peserta Didik PAUD yang Mengikuti Proses Belajar</i>	Peserta Didik		Peserta Didik	39 Peserta Didik	150.000.000,00	- Kota Bukittinggi, Semua Kecamatan, Semua Kel/Desa	DANA TRANSFER UMUM-DANA ALOKASI UMUM	Meningkatkan Sumber Daya Manusia Yang Berkualitas Dan Berdaya Saing	Meningkatkan kualitas Sumber Daya Manusia yang sehat, berpengetahuan, terampil dan berdaya saing 2. Pengembangan sektor pendidikan	Anak Usia 4 - 6 Tahun	39 Peserta Didik	165.000.000,00	UPTD TK NEGERI 1
		SPNF SKB KOTA BUKITTINGGI						120.000.000,00							132.000.000,00	
	1	URUSAN PEMERINTAHAN WAJIB YANG BERKAITAN DENGAN PELAYANAN DASAR						120.000.000,00							132.000.000,00	
	1.01	URUSAN PEMERINTAHAN BIDANG PENDIDIKAN						120.000.000,00							132.000.000,00	
1.	1.01.02	PROGRAM PENGELOLAAN PENDIDIKAN	<i>Persentase Sekolah Akreditasi A</i>	89,55 %		89,55 %	89,55 %	120.000.000,00						89,55 %	132.000.000,00	
	1.01.02.2.04	Pengelolaan Pendidikan Nonformal/Kesetaraan	<i>Persentase Sekolah Kesetaraan Akreditasi A</i>	70 %		70 %	70 %	120.000.000,00			Meningkatkan Sumber Daya Manusia Yang Berkualitas Dan Berdaya Saing	Meningkatkan kualitas Sumber Daya Manusia yang sehat, berpengetahuan, terampil dan berdaya saing 2. Pengembangan sektor pendidikan	Anak Usia 7 - 18 Tahun	171 Peserta Didik	132.000.000,00	SPNF SKB KOTA BUKITTINGGI

NO	KODE	URUSAN / BIDANG URUSAN / PROGRAM / KEGIATAN / SUB KEGIATAN	INDIKATOR PROGRAM / KEGIATAN / SUB KEGIATAN	TARGET AKHIR PERIODE RENSTRA OPD	REALISASI CAPAIAN RENJA OPD TAHUN 2022	PRAKIRAAN CAPAIAN TARGET RENJA OPD TAHUN 2023	CAPAIAN KINERJA DAN KERANGKA PENDANAAN						KELOMPOK SASARAN	PRAKIRAAN MAJU RENCANA TAHUN 2025		PERANGKAT DAERAH PENANGGUNG JAWAB
							TARGET 2024	PAGU INDIKATIF (Rp)	LOKASI	SUMBER DANA	PRIORITAS			TARGET	PAGU INDIKATIF (Rp)	
											NASIONAL	DAERAH				
1	2	3	4	5	6	7	8	9	10	11	12	13	14	15	16	17
	1.01.02.2.04.12	Penyelenggaraan Proses Belajar Nonformal/Kesetaraan														
			<i>Jumlah Peserta Didik yang Mengikuti Proses Belajar</i>	Peserta Didik		Peserta Didik	171 Peserta Didik	120.000.000,00	- Kota Bukittinggi, Mandiangin K. Selayan, Puhun Pintu Kabun	DANA TRANSFER UMUM-DANA ALOKASI UMUM	Meningkatkan Sumber Daya Manusia Yang Berkualitas Dan Berdaya Saing	Meningkatkan kualitas Sumber Daya Manusia yang sehat, berpengetahuan, terampil dan berdaya saing 2. Pengembangan sektor pendidikan	Anak Usia 7 - 18 Tahun	171 Peserta Didik	132.000.000,00	SPNF SKB KOTA BUKITTINGGI
		DINAS KESEHATAN						73.005.979.000,00							88.112.705.164,00	
	1	URUSAN PEMERINTAHAN WAJIB YANG BERKAITAN DENGAN PELAYANAN DASAR						73.005.979.000,00							88.112.705.164,00	
	1.02	URUSAN PEMERINTAHAN BIDANG KESEHATAN						73.005.979.000,00							88.112.705.164,00	
1.	1.02.01	PROGRAM PENUNJANG URUSAN PEMERINTAHAN DAERAH KABUPATEN/KOTA	<i>Nilai Sakip SKPD Persentase ketersediaan data pencapaian kinerja dan keuangan</i>	A . 90 %		A . 90 %	A . 90 %	46.986.979.000,00						A . 90 %	60.328.708.162,00	
	1.02.01.2.01	Perencanaan, Penganggaran, dan Evaluasi Kinerja Perangkat Daerah	<i>Persentase ketersediaan data pencapaian kinerja dan keuangan Nilai Sakip SKPD</i>	90 % A .		90 % A .	90 % A .	100.000.000,00			Meningkatkan Sumber Daya Manusia Yang Berkualitas Dan Berdaya Saing	Meningkatkan kualitas Sumber Daya Manusia yang sehat, berpengetahuan, terampil dan berdaya saing 3. Pengembangan sektor kesehatan dan lingkungan	ASN	6 Dokumen	91.403.755,00	DINAS KESEHATAN
	1.02.01.2.01.01	Penyusunan Dokumen Perencanaan Perangkat Daerah														

NO	KODE	URUSAN / BIDANG URUSAN / PROGRAM / KEGIATAN / SUB KEGIATAN	INDIKATOR PROGRAM / KEGIATAN / SUB KEGIATAN	TARGET AKHIR PERIODE RENSTRA OPD	REALISASI CAPAIAN RENJA OPD TAHUN 2022	PRAKIRAAN CAPAIAN TARGET RENJA OPD TAHUN 2023	CAPAIAN KINERJA DAN KERANGKA PENDANAAN						KELOMPOK SASARAN	PRAKIRAAN MAJU RENCANA TAHUN 2025		PERANGKAT DAERAH PENANGGUNG JAWAB
							TARGET 2024	PAGU INDIKATIF (Rp)	LOKASI	SUMBER DANA	PRIORITAS			TARGET	PAGU INDIKATIF (Rp)	
											NASIONAL	DAERAH				
1	2	3	4	5	6	7	8	9	10	11	12	13	14	15	16	17
			<i>Jumlah Dokumen Perencanaan Perangkat Daerah</i>	Dokumen		Dokumen	6 Dokumen	100.000.000,00	- Kota Bukittinggi, Semua Kecamatan, Semua Kel/Desa	DANA TRANSFER UMUM-DANA ALOKASI UMUM	Meningkatkan Sumber Daya Manusia Yang Berkualitas Dan Berdaya Saing	Meningkatkan kualitas Sumber Daya Manusia yang sehat, berpengetahuan, terampil dan berdaya saing 3. Pengembangan sektor kesehatan dan lingkungan	ASN	6 Dokumen	91.403.755,00	DINAS KESEHATAN
	1.02.01.2.02	Administrasi Keuangan Perangkat Daerah	<i>Nilai Sakip SKPD</i>	A .		A .	A .	45.030.000.000,00			Meningkatkan Sumber Daya Manusia Yang Berkualitas Dan Berdaya Saing	Meningkatkan kualitas Sumber Daya Manusia yang sehat, berpengetahuan, terampil dan berdaya saing 3. Pengembangan sektor kesehatan dan lingkungan	ASN	420 Orang/bulan	46.030.000.000,00	DINAS KESEHATAN
	1.02.01.2.02.01	Penyediaan Gaji dan Tunjangan ASN														
			<i>Jumlah Orang yang Menerima Gaji dan Tunjangan ASN</i>	Orang/bulan		Orang/bulan	420 Orang/bulan	45.000.000.000,00	- Kota Bukittinggi, Semua Kecamatan, Semua Kel/Desa	DANA TRANSFER UMUM-DANA ALOKASI UMUM	Meningkatkan Sumber Daya Manusia Yang Berkualitas Dan Berdaya Saing	Meningkatkan kualitas Sumber Daya Manusia yang sehat, berpengetahuan, terampil dan berdaya saing 3. Pengembangan sektor kesehatan dan lingkungan	ASN	420 Orang/bulan	46.000.000.000,00	DINAS KESEHATAN
	1.02.01.2.02.07	Koordinasi dan Penyusunan Laporan Keuangan Bulanan/ Triwulanan/ Semesteran SKPD														

NO	KODE	URUSAN / BIDANG URUSAN / PROGRAM / KEGIATAN / SUB KEGIATAN	INDIKATOR PROGRAM / KEGIATAN / SUB KEGIATAN	TARGET AKHIR PERIODE RENSTRA OPD	REALISASI CAPAIAN RENJA OPD TAHUN 2022	PRAKIRAAN CAPAIAN TARGET RENJA OPD TAHUN 2023	CAPAIAN KINERJA DAN KERANGKA PENDANAAN						KELOMPOK SASARAN	PRAKIRAAN MAJU RENCANA TAHUN 2025		PERANGKAT DAERAH PENANGGUNG JAWAB
							TARGET 2024	PAGU INDIKATIF (Rp)	LOKASI	SUMBER DANA	PRIORITAS			TARGET	PAGU INDIKATIF (Rp)	
											NASIONAL	DAERAH				
1	2	3	4	5	6	7	8	9	10	11	12	13	14	15	16	17
			<i>Jumlah Laporan Keuangan Bulanan/ Triwulanan/ Semesteran SKPD dan Laporan Koordinasi Penyusunan Laporan Keuangan Bulanan/Triwulanan/Semesteran SKPD</i>	Laporan		Laporan	16 Laporan	30.000.000,00	- Kota Bukittinggi, Semua Kecamatan, Semua Kel/Desa	DANA TRANSFER UMUM-DANA ALOKASI UMUM	-	Meningkatkan kualitas Sumber Daya Manusia yang sehat, berpengetahuan, terampil dan berdayasaing 3. Pengembangan sektor kesehatan dan lingkungan	ASN	16 Laporan	30.000.000,00	DINAS KESEHATAN
	1.02.01.2.05	Administrasi Kepegawaian Perangkat Daerah	<i>Nilai Sakip SKPD Persentase ketersediaan administrasi kepegawaian</i>	A . 90 %		A . 90 %	A . 90 %	99.000.000,00			Meningkatkan Sumber Daya Manusia Yang Berkualitas Dan Berdayasaing	Meningkatkan kualitas Sumber Daya Manusia yang sehat, berpengetahuan, terampil dan berdayasaing 3. Pengembangan sektor kesehatan dan lingkungan	ASN	400 Paket	0,00	DINAS KESEHATAN
	1.02.01.2.05.02	Pengadaan Pakaian Dinas beserta Atribut Kelengkapannya														
			<i>Jumlah Paket Pakaian Dinas beserta Atribut Kelengkapan</i>	Paket		Paket	400 Paket	99.000.000,00	- Kota Bukittinggi, Semua Kecamatan, Semua Kel/Desa	DANA TRANSFER UMUM-DANA ALOKASI UMUM	Meningkatkan Sumber Daya Manusia Yang Berkualitas Dan Berdayasaing	Meningkatkan kualitas Sumber Daya Manusia yang sehat, berpengetahuan, terampil dan berdayasaing 3. Pengembangan sektor kesehatan dan lingkungan	ASN	400 Paket	0,00	DINAS KESEHATAN

NO	KODE	URUSAN / BIDANG URUSAN / PROGRAM / KEGIATAN / SUB KEGIATAN	INDIKATOR PROGRAM / KEGIATAN / SUB KEGIATAN	TARGET AKHIR PERIODE RENSTRA OPD	REALISASI CAPAIAN RENJA OPD TAHUN 2022	PRAKIRAAN CAPAIAN TARGET RENJA OPD TAHUN 2023	CAPAIAN KINERJA DAN KERANGKA PENDANAAN						KELOMPOK SASARAN	PRAKIRAAN MAJU RENCANA TAHUN 2025		PERANGKAT DAERAH PENANGGUNG JAWAB
							TARGET 2024	PAGU INDIKATIF (Rp)	LOKASI	SUMBER DANA	PRIORITAS			TARGET	PAGU INDIKATIF (Rp)	
											NASIONAL	DAERAH				
1	2	3	4	5	6	7	8	9	10	11	12	13	14	15	16	17
	1.02.01.2.06	Administrasi Umum Perangkat Daerah	<i>Nilai Sakip SKPD Persentase ketersediaan layanan administrasi perkantoran</i>	A undefined 90 %		A undefined 90 %	A undefined 90 %	150.000.000,00			Meningkatk an Sumber Daya Manusia Yang Berkualitas Dan Berdaya Saing	Meningkatk an kualitas Sumber Daya Manusia yang sehat, berpengeta huan, terampil dan berdaya saing 3. Pengem bangan sektor kesehatan dan lingkungan	ASN	40 Paket	352.023.252,00	DINAS KESEHATAN
	1.02.01.2.06.01	Penyediaan Komponen Instalasi Listrik/Penerangan Bangunan Kantor														
			<i>Jumlah Paket Komponen Instalasi Listrik/Penerangan Bangunan Kantor yang Disediakan</i>	Paket		Paket	40 Paket	10.000.000,00	- Kota Bukittinggi, Semua Kecamatan, Semua Kel/Desa	DANA TRANSFER UMUM-DANA ALOKASI UMUM	Meningkatk an Sumber Daya Manusia Yang Berkualitas Dan Berdaya Saing	Meningkatk an kualitas Sumber Daya Manusia yang sehat, berpengeta huan, terampil dan berdaya saing 3. Pengem bangan sektor kesehatan dan lingkungan	ASN	40 Paket	26.861.994,00	DINAS KESEHATAN
	1.02.01.2.06.04	Penyediaan Bahan Logistik Kantor														
			<i>Jumlah Paket Bahan Logistik Kantor yang Disediakan</i>	Paket		Paket	75 Paket	20.000.000,00	- Kota Bukittinggi, Semua Kecamatan, Semua Kel/Desa	DANA TRANSFER UMUM-DANA ALOKASI UMUM	-	Meningkatk an kualitas Sumber Daya Manusia yang sehat, berpengeta huan, terampil dan berdaya saing 3. Pengem bangan sektor kesehatan dan lingkungan	ASN	75 Paket	26.909.364,00	DINAS KESEHATAN
	1.02.01.2.06.05	Penyediaan Barang Cetak dan Penggandaan														

NO	KODE	URUSAN / BIDANG URUSAN / PROGRAM / KEGIATAN / SUB KEGIATAN	INDIKATOR PROGRAM / KEGIATAN / SUB KEGIATAN	TARGET AKHIR PERIODE RENSTRA OPD	REALISASI CAPAIAN RENJA OPD TAHUN 2022	PRAKIRAAN CAPAIAN TARGET RENJA OPD TAHUN 2023	CAPAIAN KINERJA DAN KERANGKA PENDANAAN						KELOMPOK SASARAN	PRAKIRAAN MAJU RENCANA TAHUN 2025		PERANGKAT DAERAH PENANGGUNG JAWAB
							TARGET 2024	PAGU INDIKATIF (Rp)	LOKASI	SUMBER DANA	PRIORITAS			TARGET	PAGU INDIKATIF (Rp)	
											NASIONAL	DAERAH				
1	2	3	4	5	6	7	8	9	10	11	12	13	14	15	16	17
			<i>Jumlah Paket Barang Cetak dan Penggandaan yang Disediakan</i>	Paket		Paket	10 Paket	15.000.000,00	- Kota Bukittinggi, Semua Kecamatan, Semua Kel/Desa	DANA TRANSFER UMUM-DANA ALOKASI UMUM	-	Meningkatkan kualitas Sumber Daya Manusia yang sehat, berpengetahuan, terampil dan berdaya saing 3. Pengembangan sektor kesehatan dan lingkungan	ASN	10 Paket	42.188.486,00	DINAS KESEHATAN
	1.02.01.2.06.08	Fasilitasi Kunjungan Tamu														
			<i>Jumlah Laporan Fasilitasi Kunjungan Tamu</i>	Laporan		Laporan	12 Laporan	5.000.000,00	- Kota Bukittinggi, Semua Kecamatan, Semua Kel/Desa	DANA TRANSFER UMUM-DANA ALOKASI UMUM	-	Meningkatkan kualitas Sumber Daya Manusia yang sehat, berpengetahuan, terampil dan berdaya saing 3. Pengembangan sektor kesehatan dan lingkungan	ASN	12 Laporan	70.089.563,00	DINAS KESEHATAN
	1.02.01.2.06.09	Penyelenggaraan Rapat Koordinasi dan Konsultasi SKPD														
			<i>Jumlah Laporan Penyelenggaraan Rapat Koordinasi dan Konsultasi SKPD</i>	Laporan		Laporan	12 Laporan	100.000.000,00	- Kota Bukittinggi, Semua Kecamatan, Semua Kel/Desa	DANA TRANSFER UMUM-DANA ALOKASI UMUM	-	Meningkatkan kualitas Sumber Daya Manusia yang sehat, berpengetahuan, terampil dan berdaya saing 3. Pengembangan sektor kesehatan dan lingkungan	ASN	12 Laporan	185.973.845,00	DINAS KESEHATAN

NO	KODE	URUSAN / BIDANG URUSAN / PROGRAM / KEGIATAN / SUB KEGIATAN	INDIKATOR PROGRAM / KEGIATAN / SUB KEGIATAN	TARGET AKHIR PERIODE RENSTRA OPD	REALISASI CAPAIAN RENJA OPD TAHUN 2022	PRAKIRAAN CAPAIAN TARGET RENJA OPD TAHUN 2023	CAPAIAN KINERJA DAN KERANGKA PENDANAAN						KELOMPOK SASARAN	PRAKIRAAN MAJU RENCANA TAHUN 2025		PERANGKAT DAERAH PENANGGUNG JAWAB
							TARGET 2024	PAGU INDIKATIF (Rp)	LOKASI	SUMBER DANA	PRIORITAS			TARGET	PAGU INDIKATIF (Rp)	
											NASIONAL	DAERAH				
1	2	3	4	5	6	7	8	9	10	11	12	13	14	15	16	17
	1.02.01.2.07	Pengadaan Barang Milik Daerah Penunjang Urusan Pemerintah Daerah	<i>Persentase ketersediaan barang milik daerah</i>	90 %		90 %	90 %	629.479.000,00			Meningkatkan Sumber Daya Manusia Yang Berkualitas Dan Berdaya Saing	Meningkatkan kualitas Sumber Daya Manusia yang sehat, berpengetahuan, terampil dan berdaya saing 3. Pengembangan sektor kesehatan dan lingkungan	ASN	1 Unit	10.000.000.000,00	DINAS KESEHATAN
	1.02.01.2.07.02	Pengadaan Kendaraan Dinas Operasional atau Lapangan														
			<i>Jumlah Unit Kendaraan Dinas Operasional atau Lapangan yang Disediakan</i>	Unit		Unit	1 Unit	479.479.000,00	- Kota Bukittinggi, Semua Kecamatan, Semua Kel/Desa	DANA TRANSFER UMUM-DANA ALOKASI UMUM	Meningkatkan Sumber Daya Manusia Yang Berkualitas Dan Berdaya Saing	Meningkatkan kualitas Sumber Daya Manusia yang sehat, berpengetahuan, terampil dan berdaya saing 3. Pengembangan sektor kesehatan dan lingkungan	ASN	1 Unit	0,00	DINAS KESEHATAN
	1.02.01.2.07.06	Pengadaan Peralatan dan Mesin Lainnya														
			<i>Jumlah Unit Peralatan dan Mesin Lainnya yang Disediakan</i>	Unit		Unit	2 Unit	0,00	- Kota Bukittinggi, Semua Kecamatan, Semua Kel/Desa	DANA TRANSFER UMUM-DANA ALOKASI UMUM	-	Meningkatkan kualitas Sumber Daya Manusia yang sehat, berpengetahuan, terampil dan berdaya saing 3. Pengembangan sektor kesehatan dan lingkungan	ASN	2 Unit	0,00	DINAS KESEHATAN
	1.02.01.2.07.09	Pengadaan Gedung Kantor atau Bangunan Lainnya														

NO	KODE	URUSAN / BIDANG URUSAN / PROGRAM / KEGIATAN / SUB KEGIATAN	INDIKATOR PROGRAM / KEGIATAN / SUB KEGIATAN	TARGET AKHIR PERIODE RENSTRA OPD	REALISASI CAPAIAN RENJA OPD TAHUN 2022	PRAKIRAAN CAPAIAN TARGET RENJA OPD TAHUN 2023	CAPAIAN KINERJA DAN KERANGKA PENDANAAN						KELOMPOK SASARAN	PRAKIRAAN MAJU RENCANA TAHUN 2025		PERANGKAT DAERAH PENANGGUNG JAWAB
							TARGET 2024	PAGU INDIKATIF (Rp)	LOKASI	SUMBER DANA	PRIORITAS			TARGET	PAGU INDIKATIF (Rp)	
											NASIONAL	DAERAH				
1	2	3	4	5	6	7	8	9	10	11	12	13	14	15	16	17
			<i>Jumlah Unit Gedung Kantor atau Bangunan Lainnya yang Disediakan</i>	Unit		Unit	1 Unit	150.000.000,00	- Kota Bukittinggi, Semua Kecamatan, Semua Kel/Desa	DANA TRANSFER UMUM-DANA ALOKASI UMUM	-	Meningkatkan kualitas Sumber Daya Manusia yang sehat, berpengetahuan, terampil dan berdaya saing 3. Pengembangan sektor kesehatan dan lingkungan	ASN	1 Unit	10.000.000.000,00	DINAS KESEHATAN
	1.02.01.2.08	Penyediaan Jasa Penunjang Urusan Pemerintahan Daerah	<i>Persentase ketersediaan layanan administrasi perkantoran Nilai Sakip SKPD</i>	90 % A .		90 % A .	90 % A .	401.500.000,00			Meningkatkan Sumber Daya Manusia Yang Berkualitas Dan Berdaya Saing	Meningkatkan kualitas Sumber Daya Manusia yang sehat, berpengetahuan, terampil dan berdaya saing 3. Pengembangan sektor kesehatan dan lingkungan	ASN	12 Laporan	389.851.056,00	DINAS KESEHATAN
	1.02.01.2.08.01	Penyediaan Jasa Surat Menyurat														
			<i>Jumlah Laporan Penyediaan Jasa Surat Menyurat</i>	Laporan		Laporan	12 Laporan	1.500.000,00	- Kota Bukittinggi, Semua Kecamatan, Semua Kel/Desa	DANA TRANSFER UMUM-DANA ALOKASI UMUM	Meningkatkan Sumber Daya Manusia Yang Berkualitas Dan Berdaya Saing	Meningkatkan kualitas Sumber Daya Manusia yang sehat, berpengetahuan, terampil dan berdaya saing 3. Pengembangan sektor kesehatan dan lingkungan	ASN	12 Laporan	10.057.446,00	DINAS KESEHATAN
	1.02.01.2.08.02	Penyediaan Jasa Komunikasi, Sumber Daya Air dan Listrik														

NO	KODE	URUSAN / BIDANG URUSAN / PROGRAM / KEGIATAN / SUB KEGIATAN	INDIKATOR PROGRAM / KEGIATAN / SUB KEGIATAN	TARGET AKHIR PERIODE RENSTRA OPD	REALISASI CAPAIAN RENJA OPD TAHUN 2022	PRAKIRAAN CAPAIAN TARGET RENJA OPD TAHUN 2023	CAPAIAN KINERJA DAN KERANGKA PENDANAAN						KELOMPOK SASARAN	PRAKIRAAN MAJU RENCANA TAHUN 2025		PERANGKAT DAERAH PENANGGUNG JAWAB
							TARGET 2024	PAGU INDIKATIF (Rp)	LOKASI	SUMBER DANA	PRIORITAS			TARGET	PAGU INDIKATIF (Rp)	
											NASIONAL	DAERAH				
1	2	3	4	5	6	7	8	9	10	11	12	13	14	15	16	17
			<i>Jumlah Laporan Penyediaan Jasa Komunikasi, Sumber Daya Air dan Listrik yang Disediakan</i>	Laporan		Laporan	12 Laporan	400.000.000,00	- Kota Bukittinggi, Semua Kecamatan, Semua Kel/Desa	DANA TRANSFER UMUM-DANA ALOKASI UMUM	-	Meningkatkan kualitas Sumber Daya Manusia yang sehat, berpengetahuan, terampil dan berdaya saing 3. Pengembangan sektor kesehatan dan lingkungan	ASN	12 Laporan	379.793.610,00	DINAS KESEHATAN
	1.02.01.2.09	Pemeliharaan Barang Milik Daerah Penunjang Urusan Pemerintahan Daerah	<i>Persentase ketersediaan layanan administrasi perkantoran</i>	90 %		90 %	90 %	577.000.000,00			Meningkatkan Sumber Daya Manusia Yang Berkualitas Dan Berdaya Saing	Meningkatkan kualitas Sumber Daya Manusia yang sehat, berpengetahuan, terampil dan berdaya saing 3. Pengembangan sektor kesehatan dan lingkungan	ASN	1 Unit	3.465.430.099,00	DINAS KESEHATAN
	1.02.01.2.09.01	Penyediaan Jasa Pemeliharaan, Biaya Pemeliharaan, dan Pajak Kendaraan Perorangan Dinas atau Kendaraan Dinas Jabatan														
			<i>Jumlah Kendaraan Perorangan Dinas atau Kendaraan Dinas Jabatan yang Dipelihara dan Dibayarkan Pajaknya</i>	Unit		Unit	1 Unit	75.000.000,00	- Kota Bukittinggi, Semua Kecamatan, Semua Kel/Desa	DANA TRANSFER UMUM-DANA ALOKASI UMUM	Meningkatkan Sumber Daya Manusia Yang Berkualitas Dan Berdaya Saing	Meningkatkan kualitas Sumber Daya Manusia yang sehat, berpengetahuan, terampil dan berdaya saing 3. Pengembangan sektor kesehatan dan lingkungan	ASN	1 Unit	75.000.000,00	DINAS KESEHATAN
	1.02.01.2.09.02	Penyediaan Jasa Pemeliharaan, Biaya Pemeliharaan, Pajak dan Perizinan Kendaraan Dinas Operasional atau Lapangan														

NO	KODE	URUSAN / BIDANG URUSAN / PROGRAM / KEGIATAN / SUB KEGIATAN	INDIKATOR PROGRAM / KEGIATAN / SUB KEGIATAN	TARGET AKHIR PERIODE RENSTRA OPD	REALISASI CAPAIAN RENJA OPD TAHUN 2022	PRAKIRAAN CAPAIAN TARGET RENJA OPD TAHUN 2023	CAPAIAN KINERJA DAN KERANGKA PENDANAAN						KELOMPOK SASARAN	PRAKIRAAN MAJU RENCANA TAHUN 2025		PERANGKAT DAERAH PENANGGUNG JAWAB
							TARGET 2024	PAGU INDIKATIF (Rp)	LOKASI	SUMBER DANA	PRIORITAS			TARGET	PAGU INDIKATIF (Rp)	
											NASIONAL	DAERAH				
1	2	3	4	5	6	7	8	9	10	11	12	13	14	15	16	17
			<i>Jumlah Kendaraan Dinas Operasional atau Lapangan yang Dipelihara dan dibayarkan Pajak dan Perizinannya</i>	Unit		Unit	33 Unit	300.000.000,00	- Kota Bukittinggi, Semua Kecamatan, Semua Kel/Desa	DANA TRANSFER UMUM-DANA ALOKASI UMUM	-	Meningkatkan kualitas Sumber Daya Manusia yang sehat, berpengetahuan, terampil dan berdaya saing 3. Pengembangan sektor kesehatan dan lingkungan	ASN	33 Unit	695.141.081,00	DINAS KESEHATAN
	1.02.01.2.09.06	Pemeliharaan Peralatan dan Mesin Lainnya														
			<i>Jumlah Peralatan dan Mesin Lainnya yang Dipelihara</i>	Unit		Unit	65 Unit	27.000.000,00	- Kota Bukittinggi, Semua Kecamatan, Semua Kel/Desa	DANA TRANSFER UMUM-DANA ALOKASI UMUM	-	Meningkatkan kualitas Sumber Daya Manusia yang sehat, berpengetahuan, terampil dan berdaya saing 3. Pengembangan sektor kesehatan dan lingkungan	ASN	65 Unit	90.947.651,00	DINAS KESEHATAN
	1.02.01.2.09.09	Pemeliharaan/Rehabilitasi Gedung Kantor dan Bangunan Lainnya														
			<i>Jumlah Gedung Kantor dan Bangunan Lainnya yang Dipelihara/Direhabilitasi</i>	Unit		Unit	1 Unit	175.000.000,00	- Kota Bukittinggi, Semua Kecamatan, Semua Kel/Desa	DANA TRANSFER UMUM-DANA ALOKASI UMUM	-	Meningkatkan kualitas Sumber Daya Manusia yang sehat, berpengetahuan, terampil dan berdaya saing 3. Pengembangan sektor kesehatan dan lingkungan	ASN	1 Unit	2.604.341.367,00	DINAS KESEHATAN
2.	1.02.02	PROGRAM PEMENUHAN UPAYA KESEHATAN PERORANGAN DAN UPAYA KESEHATAN MASYARAKAT	<i>Cakupan kunjungan neonatal</i> <i>Persentase ibu hamil Kurang Energi Kronik</i> <i>Cakupan kunjungan</i>	95 % 10 % 95 % 85 % 60 %		95 % 10 % 95 % 85 % 60 %	95 % 10 % 95 % 85 % 60 %	25.452.000.000,00						95 % 10 % 95 % 85 % 60 %	25.963.686.388,00	

NO	KODE	URUSAN / BIDANG URUSAN / PROGRAM / KEGIATAN / SUB KEGIATAN	INDIKATOR PROGRAM / KEGIATAN / SUB KEGIATAN	TARGET AKHIR PERIODE RENSTRA OPD	REALISASI CAPAIAN RENJA OPD TAHUN 2022	PRAKIRAAN CAPAIAN TARGET RENJA OPD TAHUN 2023	CAPAIAN KINERJA DAN KERANGKA PENDANAAN						KELOMPOK SASARAN	PRAKIRAAN MAJU RENCANA TAHUN 2025		PERANGKAT DAERAH PENANGGUNG JAWAB
							TARGET 2024	PAGU INDIKATIF (Rp)	LOKASI	SUMBER DANA	PRIORITAS			TARGET	PAGU INDIKATIF (Rp)	
											NASIONAL	DAERAH				
1	2	3	4	5	6	7	8	9	10	11	12	13	14	15	16	17
			<p><i>Persentase kelurahan yang melaksanakan Sanitasi Total Berbasis Masyarakat (STBM)</i></p> <p><i>Persentase ODGJ mendapatkan pelayanan kesehatan sesuai standar</i></p> <p><i>Persentase fasyankes yang memiliki pengelolaan limbah medis sesuai standar</i></p> <p><i>Persentase Kelurahan yang melaksanakan Kelurahan Sehat</i></p> <p><i>Persentase Kelurahan Melaksanakan Sanitasi Total Berbasis Masyarakat (STBM)</i></p> <p><i>Persentase tempat fasilitas Umum (TFU) yang dilakukan pengawasan sesuai standar</i></p> <p><i>Persentase Ketersediaan data yang berasal dari sistem informasi</i></p> <p><i>Persentase puskesmas dan rumah sakit yang melaksanakan pengelolaan keuangan BLUD</i></p> <p><i>Persentase kelurahan yang melaksanakan kelurahan sehat</i></p> <p><i>Persentase puskesmas yang melaksanakan pelayanan kesehatan lansia</i></p> <p><i>Persentase Masyarakat yang mendapatkan pelayanan di FKTP sesuai standar</i></p> <p><i>Persentase puskesmas yang melaksanakan pelayanan kesehatan lansia</i></p> <p><i>Persentase kasus DBD mendapat layanan kesehatan sesuai standar</i></p>													
	1.02.02.2.01	Penyediaan Fasilitas Pelayanan Kesehatan untuk UKM dan UKP Kewenangan Daerah Kabupaten/Kota	<i>Persentase peningkatan sarana dan prasana pelayanan kesehatan di fasilitas pelayanan kesehatan</i>	80 %		80 %	80 %	21.315.000.000,00			Meningkatkan Sumber Daya Manusia Yang Berkualitas Dan Berdaya Saing	Meningkatkan kualitas Sumber Daya Manusia yang sehat, berpengetahuan, terampil dan berdaya saing	Masyarakat	1 Unit	2.731.483.022,00	DINAS KESEHATAN

NO	KODE	URUSAN / BIDANG URUSAN / PROGRAM / KEGIATAN / SUB KEGIATAN	INDIKATOR PROGRAM / KEGIATAN / SUB KEGIATAN	TARGET AKHIR PERIODE RENSTRA OPD	REALISASI CAPAIAN RENJA OPD TAHUN 2022	PRAKIRAAN CAPAIAN TARGET RENJA OPD TAHUN 2023	CAPAIAN KINERJA DAN KERANGKA PENDANAAN						KELOMPOK SASARAN	PRAKIRAAN MAJU RENCANA TAHUN 2025		PERANGKAT DAERAH PENANGGUNG JAWAB
							TARGET 2024	PAGU INDIKATIF (Rp)	LOKASI	SUMBER DANA	PRIORITAS			TARGET	PAGU INDIKATIF (Rp)	
											NASIONAL	DAERAH				
1	2	3	4	5	6	7	8	9	10	11	12	13	14	15	16	17
	1.02.02.2.01.02	Pembangunan Puskesmas														
			<i>Jumlah Pusat Kesehatan Masyarakat (Puskesmas) yang Dibangun</i>	Unit		Unit	1 Unit	10.000.000.000,00	- Kota Bukittinggi, Aur Birugo Tigo Baleh, Birugo	DANA TRANSFER UMUM-DANA ALOKASI UMUM	Meningkatkan Sumber Daya Manusia Yang Berkualitas Dan Berdaya Saing	Meningkatkan kualitas Sumber Daya Manusia yang sehat, berpengetahuan, terampil dan berdaya saing 3. Pengembangan sektor kesehatan dan lingkungan	Masyarakat	1 Unit	0,00	DINAS KESEHATAN
	1.02.02.2.01.03	Pembangunan Fasilitas Kesehatan Lainnya														
			<i>Jumlah Fasilitas Kesehatan Lainnya yang Dibangun</i>	Unit		Unit	1 Unit	800.000.000,00	- Kota Bukittinggi, Mandiangin K. Selayan, Campago Ipuh	DANA TRANSFER UMUM-DANA ALOKASI UMUM	-	Meningkatkan kualitas Sumber Daya Manusia yang sehat, berpengetahuan, terampil dan berdaya saing 3. Pengembangan sektor kesehatan dan lingkungan	Masyarakat	1 Unit	0,00	DINAS KESEHATAN
	1.02.02.2.01.09	Rehabilitasi dan Pemeliharaan Puskesmas														
			<i>Jumlah Sarana, Prasarana dan Alat Kesehatan yang Telah Dilakukan Rehabilitasi dan Pemeliharaan Oleh Puskesmas</i>	Unit		Unit	11 Unit	1.000.000.000,00	- Kota Bukittinggi, Semua Kecamatan, Semua Kel/Desa	DANA TRANSFER UMUM-DANA ALOKASI UMUM	-	Meningkatkan kualitas Sumber Daya Manusia yang sehat, berpengetahuan, terampil dan berdaya saing 3. Pengembangan sektor kesehatan dan lingkungan	Masyarakat	11 Unit	0,00	DINAS KESEHATAN
	1.02.02.2.01.10	Rehabilitasi dan Pemeliharaan Fasilitas Kesehatan Lainnya														

NO	KODE	URUSAN / BIDANG URUSAN / PROGRAM / KEGIATAN / SUB KEGIATAN	INDIKATOR PROGRAM / KEGIATAN / SUB KEGIATAN	TARGET AKHIR PERIODE RENSTRA OPD	REALISASI CAPAIAN RENJA OPD TAHUN 2022	PRAKIRAAN CAPAIAN TARGET RENJA OPD TAHUN 2023	CAPAIAN KINERJA DAN KERANGKA PENDANAAN						KELOMPOK SASARAN	PRAKIRAAN MAJU RENCANA TAHUN 2025		PERANGKAT DAERAH PENANGGUNG JAWAB
							TARGET 2024	PAGU INDIKATIF (Rp)	LOKASI	SUMBER DANA	PRIORITAS			TARGET	PAGU INDIKATIF (Rp)	
											NASIONAL	DAERAH				
1	2	3	4	5	6	7	8	9	10	11	12	13	14	15	16	17
			<i>Jumlah Sarana , Prasarana dan Alat Kesehatan yang Telah Dilakukan Rehabilitasi dan Pemeliharaan oleh Fasilitas Kesehatan Lainnya</i>	Unit		Unit	1 Unit	0,00	- Kota Bukittinggi, Mandiangin K. Selayan, Campago Ipuh	DANA TRANSFER UMUM-DANA ALOKASI UMUM	-	Meningkatkan kualitas Sumber Daya Manusia yang sehat, berpengetahuan, terampil dan berdayasaing 3. Pengembangan sektor kesehatan dan lingkungan	Masyarakat	1 Unit	0,00	DINAS KESEHATAN
	1.02.02.2.01.13	Pengadaan Prasarana dan Pendukung Fasilitas Pelayanan Kesehatan														
			<i>Jumlah Prasarana Fasilitas Pelayanan Kesehatan yang Disediakan</i>	Unit		Unit	13 Unit	4.000.000.000,00	- Kota Bukittinggi, Semua Kecamatan, Semua Kel/Desa	DANA TRANSFER UMUM-DANA ALOKASI UMUM	-	3. Pengembangan sektor kesehatan dan lingkungan	Masyarakat	13 Unit	1.983.738.098,00	DINAS KESEHATAN
	1.02.02.2.01.14	Pengadaan Alat Kesehatan/Alat Penunjang Medik Fasilitas Pelayanan Kesehatan														
			<i>Jumlah Alat Kesehatan/Alat Penunjang Medik Fasilitas Pelayanan Kesehatan yang Disediakan</i>	Unit		Unit	36 Unit	5.500.000.000,00	- Kota Bukittinggi, Semua Kecamatan, Semua Kel/Desa	DANA TRANSFER UMUM-DANA ALOKASI UMUM	-	3. Pengembangan sektor kesehatan dan lingkungan	Masyarakat	36 Unit	728.750.716,00	DINAS KESEHATAN
	1.02.02.2.01.20	Pemeliharaan Rutin dan Berkala Alat Kesehatan/Alat Penunjang Medik Fasilitas Pelayanan Kesehatan														
			<i>Jumlah Alat Kesehatan/Alat Penunjang Medik Fasilitas Layanan Kesehatan yang Terpelihara Sesuai Standar</i>	Unit		Unit	2 Unit	15.000.000,00	- Kota Bukittinggi, Semua Kecamatan, Semua Kel/Desa	DANA TRANSFER UMUM-DANA ALOKASI UMUM	-	Meningkatkan kualitas Sumber Daya Manusia yang sehat, berpengetahuan, terampil dan berdayasaing 3. Pengembangan sektor kesehatan dan lingkungan	Masyarakat	2 Unit	18.994.208,00	DINAS KESEHATAN

NO	KODE	URUSAN / BIDANG URUSAN / PROGRAM / KEGIATAN / SUB KEGIATAN	INDIKATOR PROGRAM / KEGIATAN / SUB KEGIATAN	TARGET AKHIR PERIODE RENSTRA OPD	REALISASI CAPAIAN RENJA OPD TAHUN 2022	PRAKIRAAN CAPAIAN TARGET RENJA OPD TAHUN 2023	CAPAIAN KINERJA DAN KERANGKA PENDANAAN						KELOMPOK SASARAN	PRAKIRAAN MAJU RENCANA TAHUN 2025		PERANGKAT DAERAH PENANGGUNG JAWAB
							TARGET 2024	PAGU INDIKATIF (Rp)	LOKASI	SUMBER DANA	PRIORITAS			TARGET	PAGU INDIKATIF (Rp)	
											NASIONAL	DAERAH				
1	2	3	4	5	6	7	8	9	10	11	12	13	14	15	16	17
	1.02.02.2.02	Penyediaan Layanan Kesehatan untuk UKM dan UKP Rujukan Tingkat Daerah Kabupaten/Kota	<i>Cakupan masyarakat yang mendapatkan pelayanan Upaya Kesehatan Perorangan dan Upaya Kesehatan Masyarakat</i>	100 %		100 %	100 %	3.387.000.000,00			Meningkatkan Sumber Daya Manusia Yang Berkualitas Dan Berdaya Saing	Meningkatkan kualitas Sumber Daya Manusia yang sehat, berpengetahuan, terampil dan berdaya saing 3. Pengembangan sektor kesehatan dan lingkungan	Masyarakat dan ASN	2736 Orang	22.603.998.712,00	DINAS KESEHATAN
	1.02.02.2.02.01	Pengelolaan Pelayanan Kesehatan Ibu Hamil														
			<i>Jumlah Ibu Hamil yang Mendapatkan Pelayanan Kesehatan Sesuai Standar</i>	Orang		Orang	2736 Orang	75.000.000,00	- Kota Bukittinggi, Semua Kecamatan, Semua Kel/Desa	DANA TRANSFER UMUM-DANA ALOKASI UMUM	Meningkatkan Sumber Daya Manusia Yang Berkualitas Dan Berdaya Saing	Meningkatkan kualitas Sumber Daya Manusia yang sehat, berpengetahuan, terampil dan berdaya saing 3. Pengembangan sektor kesehatan dan lingkungan	Masyarakat dan ASN	2736 Orang	410.000.000,00	DINAS KESEHATAN
	1.02.02.2.02.02	Pengelolaan Pelayanan Kesehatan Ibu Bersalin														
			<i>Jumlah Ibu Bersalin yang Mendapatkan Pelayanan Kesehatan Sesuai Standar</i>	Orang		Orang	2611 Orang	109.000.000,00	- Kota Bukittinggi, Semua Kecamatan, Semua Kel/Desa	DANA TRANSFER UMUM-DANA ALOKASI UMUM	-	3. Pengembangan sektor kesehatan dan lingkungan	Masyarakat dan ASN	2611 Orang	422.646.180,00	DINAS KESEHATAN
	1.02.02.2.02.03	Pengelolaan Pelayanan Kesehatan Bayi Baru Lahir														
			<i>Jumlah Bayi Baru Lahir yang Mendapatkan Pelayanan Kesehatan Sesuai Standar</i>	Orang		Orang	2634 Orang	60.000.000,00	- Kota Bukittinggi, Semua Kecamatan, Semua Kel/Desa	DANA TRANSFER UMUM-DANA ALOKASI UMUM	-	3. Pengembangan sektor kesehatan dan lingkungan	Masyarakat dan ASN	2634 Orang	191.992.900,00	DINAS KESEHATAN
	1.02.02.2.02.04	Pengelolaan Pelayanan Kesehatan Balita														
			<i>Jumlah Balita yang Mendapatkan Pelayanan Kesehatan Sesuai Standar</i>	Orang		Orang	9542 Orang	60.000.000,00	- Kota Bukittinggi, Semua Kecamatan, Semua Kel/Desa	DANA TRANSFER UMUM-DANA ALOKASI UMUM	-	3. Pengembangan sektor kesehatan dan lingkungan	Masyarakat dan ASN	9542 Orang	105.766.650,00	DINAS KESEHATAN

NO	KODE	URUSAN / BIDANG URUSAN / PROGRAM / KEGIATAN / SUB KEGIATAN	INDIKATOR PROGRAM / KEGIATAN / SUB KEGIATAN	TARGET AKHIR PERIODE RENSTRA OPD	REALISASI CAPAIAN RENJA OPD TAHUN 2022	PRAKIRAAN CAPAIAN TARGET RENJA OPD TAHUN 2023	CAPAIAN KINERJA DAN KERANGKA PENDANAAN						KELOMPOK SASARAN	PRAKIRAAN MAJU RENCANA TAHUN 2025		PERANGKAT DAERAH PENANGGUNG JAWAB
							TARGET 2024	PAGU INDIKATIF (Rp)	LOKASI	SUMBER DANA	PRIORITAS			TARGET	PAGU INDIKATIF (Rp)	
											NASIONAL	DAERAH				
1	2	3	4	5	6	7	8	9	10	11	12	13	14	15	16	17
	1.02.02.2.02.05	Pengelolaan Pelayanan Kesehatan pada Usia Pendidikan Dasar														
			<i>Jumlah Anak Usia Pendidikan Dasar yang Mendapatkan Pelayanan Kesehatan Sesuai Standar</i>	Orang		Orang	20096 Orang	60.000.000,00	- Kota Bukittinggi, Semua Kecamatan, Semua Kel/Desa	DANA TRANSFER UMUM-DANA ALOKASI UMUM	-	3. Pengu- bangan sektor kesehatan dan lingkungan	Masyarakat dan ASN	20096 Orang	32.866.770,00	DINAS KESEHATAN
	1.02.02.2.02.06	Pengelolaan Pelayanan Kesehatan pada Usia Produktif														
			<i>Jumlah Penduduk Usia Produktif yang Mendapatkan Pelayanan Kesehatan Sesuai Standar</i>	Orang		Orang	92503 Orang	60.000.000,00	- Kota Bukittinggi, Semua Kecamatan, Semua Kel/Desa	DANA TRANSFER UMUM-DANA ALOKASI UMUM	-	3. Pengu- bangan sektor kesehatan dan lingkungan	Masyarakat dan ASN	92503 Orang	60.000.000,00	DINAS KESEHATAN
	1.02.02.2.02.07	Pengelolaan Pelayanan Kesehatan pada Usia Lanjut														
			<i>Jumlah Penduduk Usia Lanjut yang Mendapatkan Pelayanan Kesehatan Sesuai Standar</i>	Orang		Orang	13134 Orang	60.000.000,00	- Kota Bukittinggi, Semua Kecamatan, Semua Kel/Desa	DANA TRANSFER UMUM-DANA ALOKASI UMUM	-	3. Pengu- bangan sektor kesehatan dan lingkungan	Masyarakat dan ASN	13134 Orang	200.461.690,00	DINAS KESEHATAN
	1.02.02.2.02.08	Pengelolaan Pelayanan Kesehatan Penderita Hipertensi														
			<i>Jumlah Penderita Hipertensi yang Mendapatkan Pelayanan Kesehatan Sesuai Standar</i>	Orang		Orang	22599 Orang	60.000.000,00	- Semua Kota/Kab, Semua Kecamatan, Semua Kel/Desa - Kota Bukittinggi, Semua Kecamatan, Semua Kel/Desa	DANA TRANSFER UMUM-DANA ALOKASI UMUM	-	3. Pengu- bangan sektor kesehatan dan lingkungan	Masyarakat dan ASN	22599 Orang	60.000.000,00	DINAS KESEHATAN
	1.02.02.2.02.09	Pengelolaan Pelayanan Kesehatan Penderita Diabetes Melitus														
			<i>Jumlah Penderita Diabetes Melitus yang Mendapatkan Pelayanan Kesehatan Sesuai Standar</i>	Orang		Orang	1146 Orang	60.000.000,00	- Kota Bukittinggi, Semua Kecamatan, Semua Kel/Desa	DANA TRANSFER UMUM-DANA ALOKASI UMUM	-	3. Pengu- bangan sektor kesehatan dan lingkungan	Masyarakat dan ASN	1146 Orang	60.000.000,00	DINAS KESEHATAN
	1.02.02.2.02.10	Pengelolaan Pelayanan Kesehatan Orang dengan Gangguan Jiwa Berat														

NO	KODE	URUSAN / BIDANG URUSAN / PROGRAM / KEGIATAN / SUB KEGIATAN	INDIKATOR PROGRAM / KEGIATAN / SUB KEGIATAN	TARGET AKHIR PERIODE RENSTRA OPD	REALISASI CAPAIAN RENJA OPD TAHUN 2022	PRAKIRAAN CAPAIAN TARGET RENJA OPD TAHUN 2023	CAPAIAN KINERJA DAN KERANGKA PENDANAAN						KELOMPOK SASARAN	PRAKIRAAN MAJU RENCANA TAHUN 2025		PERANGKAT DAERAH PENANGGUNG JAWAB
							TARGET 2024	PAGU INDIKATIF (Rp)	LOKASI	SUMBER DANA	PRIORITAS			TARGET	PAGU INDIKATIF (Rp)	
											NASIONAL	DAERAH				
1	2	3	4	5	6	7	8	9	10	11	12	13	14	15	16	17
			<i>Jumlah Orang yang Mendapatkan Pelayanan Kesehatan Orang dengan Gangguan Jiwa Berat Sesuai Standar</i>	Orang		Orang	245 Orang	50.000.000,00	- Kota Bukittinggi, Semua Kecamatan, Semua Kel/Desa	DANA TRANSFER UMUM-DANA ALOKASI UMUM	-	Meningkatkan kualitas Sumber Daya Manusia yang sehat, berpengetahuan, terampil dan berdayasaing 3. Pengembangan sektor kesehatan dan lingkungan	Masyarakat dan ASN	245 Orang	50.000.000,00	DINAS KESEHATAN
	1.02.02.2.02.11	Pengelolaan Pelayanan Kesehatan Orang Terduga Tuberkulosis														
			<i>Jumlah Orang Terduga Menderita Tuberkulosis yang Mendapatkan Pelayanan Sesuai Standar</i>	Orang		Orang	4940 Orang	60.000.000,00	- Kota Bukittinggi, Semua Kecamatan, Semua Kel/Desa	DANA TRANSFER UMUM-DANA ALOKASI UMUM	-	Meningkatkan kualitas Sumber Daya Manusia yang sehat, berpengetahuan, terampil dan berdayasaing 3. Pengembangan sektor kesehatan dan lingkungan	Masyarakat dan ASN	4940 Orang	71.096.696,00	DINAS KESEHATAN
	1.02.02.2.02.12	Pengelolaan Pelayanan Kesehatan Orang dengan Risiko Terinfeksi HIV														
			<i>Jumlah Orang Terduga Menderita HIV yang Mendapatkan Pelayanan Sesuai Standar</i>	Orang		Orang	4405 Orang	211.000.000,00	- Kota Bukittinggi, Semua Kecamatan, Semua Kel/Desa	DANA TRANSFER UMUM-DANA ALOKASI UMUM	-	3. Pengembangan sektor kesehatan dan lingkungan	Masyarakat dan ASN	4405 Orang	438.322.065,00	DINAS KESEHATAN
	1.02.02.2.02.15	Pengelolaan Pelayanan Kesehatan Gizi Masyarakat														

NO	KODE	URUSAN / BIDANG URUSAN / PROGRAM / KEGIATAN / SUB KEGIATAN	INDIKATOR PROGRAM / KEGIATAN / SUB KEGIATAN	TARGET AKHIR PERIODE RENSTRA OPD	REALISASI CAPAIAN RENJA OPD TAHUN 2022	PRAKIRAAN CAPAIAN TARGET RENJA OPD TAHUN 2023	CAPAIAN KINERJA DAN KERANGKA PENDANAAN						KELOMPOK SASARAN	PRAKIRAAN MAJU RENCANA TAHUN 2025		PERANGKAT DAERAH PENANGGUNG JAWAB
							TARGET 2024	PAGU INDIKATIF (Rp)	LOKASI	SUMBER DANA	PRIORITAS			TARGET	PAGU INDIKATIF (Rp)	
											NASIONAL	DAERAH				
1	2	3	4	5	6	7	8	9	10	11	12	13	14	15	16	17
			<i>Jumlah Dokumen Hasil Pengelolaan Pelayanan Kesehatan Gizi Masyarakat</i>	Dokumen		Dokumen	12 Dokumen	200.000.000,00	- Kota Bukittinggi, Semua Kecamatan, Semua Kel/Desa	DANA TRANSFER UMUM-DANA ALOKASI UMUM	-	Meningkatkan kualitas Sumber Daya Manusia yang sehat, berpengetahuan, terampil dan berdaya saing 3. Pengembangan sektor kesehatan dan lingkungan	Masyarakat dan ASN	12 Dokumen	726.007.700,00	DINAS KESEHATAN
	1.02.02.2.02.16	Pengelolaan Pelayanan Kesehatan Kerja dan Olahraga														
			<i>Jumlah Dokumen Hasil Pengelolaan Pelayanan Kesehatan Kerja dan Olahraga</i>	Dokumen		Dokumen	12 Dokumen	40.000.000,00	- Kota Bukittinggi, Semua Kecamatan, Semua Kel/Desa	DANA TRANSFER UMUM-DANA ALOKASI UMUM	-	Meningkatkan kualitas Sumber Daya Manusia yang sehat, berpengetahuan, terampil dan berdaya saing 3. Pengembangan sektor kesehatan dan lingkungan	Masyarakat dan ASN	12 Dokumen	94.000.000,00	DINAS KESEHATAN
	1.02.02.2.02.17	Pengelolaan Pelayanan Kesehatan Lingkungan														
			<i>Jumlah Dokumen Hasil Pengelolaan Pelayanan Kesehatan Lingkungan</i>	Dokumen		Dokumen	12 Dokumen	143.000.000,00	- Kota Bukittinggi, Semua Kecamatan, Semua Kel/Desa	DANA TRANSFER UMUM-DANA ALOKASI UMUM	-	Meningkatkan kualitas Sumber Daya Manusia yang sehat, berpengetahuan, terampil dan berdaya saing 3. Pengembangan sektor kesehatan dan lingkungan	Masyarakat dan ASN	12 Dokumen	757.578.992,00	DINAS KESEHATAN
	1.02.02.2.02.19	Pengelolaan Pelayanan Kesehatan Tradisional, Akupuntur, Asuhan Mandiri, dan Tradisional Lainnya														

NO	KODE	URUSAN / BIDANG URUSAN / PROGRAM / KEGIATAN / SUB KEGIATAN	INDIKATOR PROGRAM / KEGIATAN / SUB KEGIATAN	TARGET AKHIR PERIODE RENSTRA OPD	REALISASI CAPAIAN RENJA OPD TAHUN 2022	PRAKIRAAN CAPAIAN TARGET RENJA OPD TAHUN 2023	CAPAIAN KINERJA DAN KERANGKA PENDANAAN						KELOMPOK SASARAN	PRAKIRAAN MAJU RENCANA TAHUN 2025		PERANGKAT DAERAH PENANGGUNG JAWAB
							TARGET 2024	PAGU INDIKATIF (Rp)	LOKASI	SUMBER DANA	PRIORITAS			TARGET	PAGU INDIKATIF (Rp)	
											NASIONAL	DAERAH				
1	2	3	4	5	6	7	8	9	10	11	12	13	14	15	16	17
			<i>Jumlah Dokumen Hasil Pengelolaan Pelayanan Kesehatan Tradisional, Akupuntur, Asuhan Mandiri dan Tradisional Lainnya</i>	Dokumen		Dokumen	1 Dokumen	25.000.000,00	- Kota Bukittinggi, Semua Kecamatan, Semua Kel/Desa	DANA TRANSFER UMUM-DANA ALOKASI UMUM	-	Meningkatkan kualitas Sumber Daya Manusia yang sehat, berpengetahuan, terampil dan berdaya saing 3. Pengembangan sektor kesehatan dan lingkungan	Masyarakat dan ASN	1 Dokumen	90.481.690,00	DINAS KESEHATAN
	1.02.02.2.02.20	Pengelolaan Surveilans Kesehatan														
			<i>Jumlah Dokumen Hasil Pengelolaan Surveilans Kesehatan</i>	Dokumen		Dokumen	12 Dokumen	109.000.000,00	- Kota Bukittinggi, Semua Kecamatan, Semua Kel/Desa	DANA TRANSFER UMUM-DANA ALOKASI UMUM	-	Meningkatkan kualitas Sumber Daya Manusia yang sehat, berpengetahuan, terampil dan berdaya saing 3. Pengembangan sektor kesehatan dan lingkungan	Masyarakat dan ASN	12 Dokumen	326.399.134,00	DINAS KESEHATAN
	1.02.02.2.02.22	Pengelolaan Pelayanan Kesehatan Jiwa dan NAPZA														
			<i>Jumlah Penyalahguna NAPZA yang Mendapatkan Pelayanan Kesehatan</i>	Orang		Orang	100 Orang	15.000.000,00	- Kota Bukittinggi, Semua Kecamatan, Semua Kel/Desa	DANA TRANSFER UMUM-DANA ALOKASI UMUM	-	Meningkatkan kualitas Sumber Daya Manusia yang sehat, berpengetahuan, terampil dan berdaya saing 3. Pengembangan sektor kesehatan dan lingkungan	Masyarakat dan ASN	100 Orang	668.221.524,00	DINAS KESEHATAN
	1.02.02.2.02.23	Pengelolaan Upaya Kesehatan Khusus														

NO	KODE	URUSAN / BIDANG URUSAN / PROGRAM / KEGIATAN / SUB KEGIATAN	INDIKATOR PROGRAM / KEGIATAN / SUB KEGIATAN	TARGET AKHIR PERIODE RENSTRA OPD	REALISASI CAPAIAN RENJA OPD TAHUN 2022	PRAKIRAAN CAPAIAN TARGET RENJA OPD TAHUN 2023	CAPAIAN KINERJA DAN KERANGKA PENDANAAN						KELOMPOK SASARAN	PRAKIRAAN MAJU RENCANA TAHUN 2025		PERANGKAT DAERAH PENANGGUNG JAWAB
							TARGET 2024	PAGU INDIKATIF (Rp)	LOKASI	SUMBER DANA	PRIORITAS			TARGET	PAGU INDIKATIF (Rp)	
											NASIONAL	DAERAH				
1	2	3	4	5	6	7	8	9	10	11	12	13	14	15	16	17
			<i>Jumlah Dokumen Hasil Pengelolaan Pelayanan Kesehatan Khusus</i>	Dokumen		Dokumen	12 Dokumen	1.350.000.000,00	- Kota Bukittinggi, Semua Kecamatan, Semua Kel/Desa	DANA TRANSFER UMUM-DANA ALOKASI UMUM	-	Meningkatkan kualitas Sumber Daya Manusia yang sehat, berpengetahuan, terampil dan berdaya saing 3. Pengembangan sektor kesehatan dan lingkungan	Masyarakat dan ASN	12 Dokumen	1.205.096.788,00	DINAS KESEHATAN
	1.02.02.2.02.24	Pengelolaan Upaya Pengurangan Risiko Krisis Kesehatan dan Pasca Krisis Kesehatan														
			<i>Jumlah Dokumen Hasil Pengelolaan Upaya Pengurangan Risiko Krisis Kesehatan dan Pasca Krisis Kesehatan</i>	Dokumen		Dokumen	1 Dokumen	3.000.000,00	- Kota Bukittinggi, Semua Kecamatan, Semua Kel/Desa	DANA TRANSFER UMUM-DANA ALOKASI UMUM	-	Meningkatkan kualitas Sumber Daya Manusia yang sehat, berpengetahuan, terampil dan berdaya saing 3. Pengembangan sektor kesehatan dan lingkungan	Masyarakat dan ASN	1 Dokumen	73.589.912,00	DINAS KESEHATAN
			<i>Jumlah Dokumen Hasil Pengelolaan Upaya Pengurangan Risiko Krisis Kesehatan dan Pasca Krisis Kesehatan</i>	Dokumen		Dokumen	1 Dokumen	0,00	- Kota Bukittinggi, Semua Kecamatan, Semua Kel/Desa	DANA TRANSFER UMUM-DANA ALOKASI UMUM	-	Meningkatkan kualitas Sumber Daya Manusia yang sehat, berpengetahuan, terampil dan berdaya saing 3. Pengembangan sektor kesehatan dan lingkungan	Masyarakat dan ASN	1 Dokumen	0,00	DINAS KESEHATAN
	1.02.02.2.02.25	Pelayanan Kesehatan Penyakit Menular dan Tidak Menular														

NO	KODE	URUSAN / BIDANG URUSAN / PROGRAM / KEGIATAN / SUB KEGIATAN	INDIKATOR PROGRAM / KEGIATAN / SUB KEGIATAN	TARGET AKHIR PERIODE RENSTRA OPD	REALISASI CAPAIAN RENJA OPD TAHUN 2022	PRAKIRAAN CAPAIAN TARGET RENJA OPD TAHUN 2023	CAPAIAN KINERJA DAN KERANGKA PENDANAAN						KELOMPOK SASARAN	PRAKIRAAN MAJU RENCANA TAHUN 2025		PERANGKAT DAERAH PENANGGUNG JAWAB
							TARGET 2024	PAGU INDIKATIF (Rp)	LOKASI	SUMBER DANA	PRIORITAS			TARGET	PAGU INDIKATIF (Rp)	
											NASIONAL	DAERAH				
1	2	3	4	5	6	7	8	9	10	11	12	13	14	15	16	17
			<i>Jumlah Dokumen Hasil Pelayanan Kesehatan Penyakit Menular dan Tidak Menular</i>	Dokumen		Dokumen	12 Dokumen	0,00	- Kota Bukittinggi, Semua Kecamatan, Semua Kel/Desa	DANA TRANSFER UMUM-DANA ALOKASI UMUM	-	Meningkatkan kualitas Sumber Daya Manusia yang sehat, berpengetahuan, terampil dan berdaya saing 3. Pengembangan sektor kesehatan dan lingkungan	Masyarakat dan ASN	12 Dokumen	0,00	DINAS KESEHATAN
			<i>Jumlah Dokumen Hasil Pelayanan Kesehatan Penyakit Menular dan Tidak Menular</i>	Dokumen		Dokumen	12 Dokumen	109.000.000,00	- Kota Bukittinggi, Semua Kecamatan, Semua Kel/Desa	DANA TRANSFER UMUM-DANA ALOKASI UMUM	-	Meningkatkan kualitas Sumber Daya Manusia yang sehat, berpengetahuan, terampil dan berdaya saing 3. Pengembangan sektor kesehatan dan lingkungan	Masyarakat dan ASN	12 Dokumen	303.524.035,00	DINAS KESEHATAN
	1.02.02.2.02.26	Pengelolaan Jaminan Kesehatan Masyarakat														
			<i>Jumlah Dokumen Hasil Pengelolaan Jaminan Kesehatan Masyarakat</i>	Dokumen		Dokumen	2 Dokumen	0,00	- Kota Bukittinggi, Semua Kecamatan, Semua Kel/Desa	DANA TRANSFER UMUM-DANA ALOKASI UMUM	-	3. Pengembangan sektor kesehatan dan lingkungan	Masyarakat dan ASN	2 Dokumen	9.887.899.920,00	DINAS KESEHATAN
	1.02.02.2.02.29	Penyelenggaraan Kabupaten/Kota Sehat														

NO	KODE	URUSAN / BIDANG URUSAN / PROGRAM / KEGIATAN / SUB KEGIATAN	INDIKATOR PROGRAM / KEGIATAN / SUB KEGIATAN	TARGET AKHIR PERIODE RENSTRA OPD	REALISASI CAPAIAN RENJA OPD TAHUN 2022	PRAKIRAAN CAPAIAN TARGET RENJA OPD TAHUN 2023	CAPAIAN KINERJA DAN KERANGKA PENDANAAN						KELOMPOK SASARAN	PRAKIRAAN MAJU RENCANA TAHUN 2025		PERANGKAT DAERAH PENANGGUNG JAWAB
							TARGET 2024	PAGU INDIKATIF (Rp)	LOKASI	SUMBER DANA	PRIORITAS			TARGET	PAGU INDIKATIF (Rp)	
											NASIONAL	DAERAH				
1	2	3	4	5	6	7	8	9	10	11	12	13	14	15	16	17
			<i>Jumlah Dokumen Hasil Penyelenggaraan Kabupaten/Kota Sehat</i>	Dokumen		Dokumen	12 Dokumen	268.000.000,00	- Kota Bukittinggi, Semua Kecamatan, Semua Kel/Desa	DANA TRANSFER UMUM-DANA ALOKASI UMUM	-	Meningkatkan kualitas Sumber Daya Manusia yang sehat, berpengetahuan, terampil dan berdayasaing 3. Pengembangan sektor kesehatan dan lingkungan	Masyarakat dan ASN	12 Dokumen	557.000.000,00	DINAS KESEHATAN
	1.02.02.2.02.32	Operasional Pelayanan Rumah Sakit														
			<i>Jumlah Dokumen Operasional Pelayanan Rumah Sakit</i>	Dokumen		Dokumen	1 Dokumen	0,00	- Kota Bukittinggi, Semua Kecamatan, Semua Kel/Desa	DANA TRANSFER UMUM-DANA ALOKASI UMUM	-	Meningkatkan kualitas Sumber Daya Manusia yang sehat, berpengetahuan, terampil dan berdayasaing 3. Pengembangan sektor kesehatan dan lingkungan	Masyarakat dan ASN	1 Dokumen	0,00	DINAS KESEHATAN
	1.02.02.2.02.33	Operasional Pelayanan Puskesmas														
			<i>Jumlah Dokumen Operasional Pelayanan Puskesmas</i>	Dokumen		Dokumen	1 Dokumen	15.000.000,00	- Kota Bukittinggi, Semua Kecamatan, Semua Kel/Desa	DANA TRANSFER UMUM-DANA ALOKASI UMUM	-	Meningkatkan kualitas Sumber Daya Manusia yang sehat, berpengetahuan, terampil dan berdayasaing 3. Pengembangan sektor kesehatan dan lingkungan	Masyarakat dan ASN	1 Dokumen	5.534.776.039,00	DINAS KESEHATAN
	1.02.02.2.02.35	Pelaksanaan Akreditasi Fasilitas Kesehatan di Kabupaten/Kota														

NO	KODE	URUSAN / BIDANG URUSAN / PROGRAM / KEGIATAN / SUB KEGIATAN	INDIKATOR PROGRAM / KEGIATAN / SUB KEGIATAN	TARGET AKHIR PERIODE RENSTRA OPD	REALISASI CAPAIAN RENJA OPD TAHUN 2022	PRAKIRAAN CAPAIAN TARGET RENJA OPD TAHUN 2023	CAPAIAN KINERJA DAN KERANGKA PENDANAAN					KELOMPOK SASARAN	PRAKIRAAN MAJU RENCANA TAHUN 2025		PERANGKAT DAERAH PENANGGUNG JAWAB	
							TARGET 2024	PAGU INDIKATIF (Rp)	LOKASI	SUMBER DANA	PRIORITAS		TARGET	PAGU INDIKATIF (Rp)		
											NASIONAL					DAERAH
1	2	3	4	5	6	7	8	9	10	11	12	13	14	15	16	17
			<i>Jumlah Fasilitas Kesehatan yang Terakreditasi di Kabupaten/Kota</i>	Unit		Unit	9 Unit	100.000.000,00	- Kota Bukittinggi, Semua Kecamatan, Semua Kel/Desa	DANA TRANSFER UMUM-DANA ALOKASI UMUM	-	3. Pengembangan sektor kesehatan dan lingkungan	Masyarakat dan ASN	9 Unit	100.000.000,00	DINAS KESEHATAN
	1.02.02.2.02.36	Investigasi Awal Kejadian Tidak Diharapkan (Kejadian Ikutan Pasca Imunisasi dan Pemberian Obat Massal)														
			<i>Jumlah Laporan Hasil Investigasi Awal Kejadian Tidak Diharapkan (Kejadian Ikutan Pasca Imunisasi dan Pemberian Obat Massal)</i>	Laporan		Laporan	1 Laporan	10.000.000,00	- Kota Bukittinggi, Semua Kecamatan, Semua Kel/Desa	DANA TRANSFER UMUM-DANA ALOKASI UMUM	-	Meningkatkan kualitas Sumber Daya Manusia yang sehat, berpengetahuan, terampil dan berdayasaing 3. Pengembangan sektor kesehatan dan lingkungan	Masyarakat dan ASN	1 Laporan	31.946.369,00	DINAS KESEHATAN
	1.02.02.2.02.37	Pelaksanaan Kewaspadaan Dini dan Respon Wabah														
			<i>Jumlah Dokumen Hasil Pelaksanaan Kewaspadaan Dini dan Respon Wabah</i>	Dokumen		Dokumen	1 Dokumen	75.000.000,00	- Kota Bukittinggi, Semua Kecamatan, Semua Kel/Desa	DANA TRANSFER UMUM-DANA ALOKASI UMUM	-	Meningkatkan kualitas Sumber Daya Manusia yang sehat, berpengetahuan, terampil dan berdayasaing 3. Pengembangan sektor kesehatan dan lingkungan	Masyarakat dan ASN	1 Dokumen	144.323.658,00	DINAS KESEHATAN

NO	KODE	URUSAN / BIDANG URUSAN / PROGRAM / KEGIATAN / SUB KEGIATAN	INDIKATOR PROGRAM / KEGIATAN / SUB KEGIATAN	TARGET AKHIR PERIODE RENSTRA OPD	REALISASI CAPAIAN RENJA OPD TAHUN 2022	PRAKIRAAN CAPAIAN TARGET RENJA OPD TAHUN 2023	CAPAIAN KINERJA DAN KERANGKA PENDANAAN						KELOMPOK SASARAN	PRAKIRAAN MAJU RENCANA TAHUN 2025		PERANGKAT DAERAH PENANGGUNG JAWAB
							TARGET 2024	PAGU INDIKATIF (Rp)	LOKASI	SUMBER DANA	PRIORITAS			TARGET	PAGU INDIKATIF (Rp)	
											NASIONAL	DAERAH				
1	2	3	4	5	6	7	8	9	10	11	12	13	14	15	16	17
	1.02.02.2.03	Penyelenggaraan Sistem Informasi Kesehatan Secara Terintegrasi	Cakupan 12 indikator target SPM bidang Kesehatan yang tercapai	100 %		100 %	100 %	335.000.000,00			-	Meningkatkan kualitas Sumber Daya Manusia yang sehat, berpengetahuan, terampil dan berdaya saing 3. Pengembangan sektor kesehatan dan lingkungan	Masyarakat dan ASN	1 Dokumen	136.143.609,00	DINAS KESEHATAN
	1.02.02.2.03.01	Pengelolaan Data dan Informasi Kesehatan														
			Jumlah Dokumen Hasil Pengelolaan Data dan Informasi Kesehatan	Dokumen		Dokumen	1 Dokumen	10.000.000,00	- Kota Bukittinggi, Semua Kecamatan, Semua Kel/Desa	DANA TRANSFER UMUM-DANA ALOKASI UMUM	-	Meningkatkan kualitas Sumber Daya Manusia yang sehat, berpengetahuan, terampil dan berdaya saing 3. Pengembangan sektor kesehatan dan lingkungan	Masyarakat dan ASN	1 Dokumen	64.181.621,00	DINAS KESEHATAN
	1.02.02.2.03.02	Pengelolaan Sistem Informasi Kesehatan														
			Jumlah Dokumen Hasil Pengelolaan Sistem Informasi Kesehatan	Dokumen		Dokumen	1 Dokumen	25.000.000,00	- Kota Bukittinggi, Semua Kecamatan, Semua Kel/Desa	DANA TRANSFER UMUM-DANA ALOKASI UMUM	-	Meningkatkan kualitas Sumber Daya Manusia yang sehat, berpengetahuan, terampil dan berdaya saing 3. Pengembangan sektor kesehatan dan lingkungan	Masyarakat dan ASN	1 Dokumen	71.961.988,00	DINAS KESEHATAN
	1.02.02.2.03.03	Pengadaan Alat/Perangkat Sistem Informasi Kesehatan dan Jaringan Internet														

NO	KODE	URUSAN / BIDANG URUSAN / PROGRAM / KEGIATAN / SUB KEGIATAN	INDIKATOR PROGRAM / KEGIATAN / SUB KEGIATAN	TARGET AKHIR PERIODE RENSTRA OPD	REALISASI CAPAIAN RENJA OPD TAHUN 2022	PRAKIRAAN CAPAIAN TARGET RENJA OPD TAHUN 2023	CAPAIAN KINERJA DAN KERANGKA PENDANAAN						KELOMPOK SASARAN	PRAKIRAAN MAJU RENCANA TAHUN 2025		PERANGKAT DAERAH PENANGGUNG JAWAB
							TARGET 2024	PAGU INDIKATIF (Rp)	LOKASI	SUMBER DANA	PRIORITAS			TARGET	PAGU INDIKATIF (Rp)	
											NASIONAL	DAERAH				
1	2	3	4	5	6	7	8	9	10	11	12	13	14	15	16	17
			<i>Jumlah Alat/Perangkat Sistem Informasi Kesehatan dan Jaringan Internet yang Disediakan</i>	Unit		Unit	54 Unit	300.000.000,00	- Kota Bukittinggi, Semua Kecamatan, Semua Kel/Desa	DANA TRANSFER UMUM-DANA ALOKASI UMUM	-	3. Pengem- bangan sektor kesehatan dan lingkungan	Masyarakat dan ASN	54 Unit	0,00	DINAS KESEHATAN
	1.02.02.2.04	Penerbitan Izin Rumah Sakit Kelas C, D dan Fasilitas Pelayanan Kesehatan Tingkat Daerah Kabupaten/Kota	<i>Persentase pelayanan kesehatan yang terakreditasi di fasyankes</i>	100 %		100 %	100 %	415.000.000,00			Meningkatk- an Sumber Daya Manusia Yang Berkualitas Dan Berdaya Saing	Meningkatk- an kualitas Sumber Daya Manusia yang sehat, berpengeta- huan, terampil dan berdaya saing 3. Pengem- bangan sektor kesehatan dan lingkungan	Masyarakat dan ASN	8 Unit	492.061.045,00	DINAS KESEHATAN
	1.02.02.2.04.02	Peningkatan Tata Kelola Rumah Sakit dan Fasilitas Pelayanan Kesehatan Tingkat Daerah Kabupaten/Kota														
			<i>Jumlah Rumah Sakit dan Fasilitas Pelayanan Kesehatan Tingkat Daerah Kabupaten/Kota yang Melakukan Peningkatan Tata Kelola Sesuai Standar</i>	Unit		Unit	8 Unit	15.000.000,00	- Kota Bukittinggi, Semua Kecamatan, Semua Kel/Desa	DANA TRANSFER UMUM-DANA ALOKASI UMUM	Meningkatk- an Sumber Daya Manusia Yang Berkualitas Dan Berdaya Saing	Meningkatk- an kualitas Sumber Daya Manusia yang sehat, berpengeta- huan, terampil dan berdaya saing 3. Pengem- bangan sektor kesehatan dan lingkungan	Masyarakat dan ASN	8 Unit	34.960.011,00	DINAS KESEHATAN
	1.02.02.2.04.03	Peningkatan Mutu Pelayanan Fasilitas Kesehatan														

NO	KODE	URUSAN / BIDANG URUSAN / PROGRAM / KEGIATAN / SUB KEGIATAN	INDIKATOR PROGRAM / KEGIATAN / SUB KEGIATAN	TARGET AKHIR PERIODE RENSTRA OPD	REALISASI CAPAIAN RENJA OPD TAHUN 2022	PRAKIRAAN CAPAIAN TARGET RENJA OPD TAHUN 2023	CAPAIAN KINERJA DAN KERANGKA PENDANAAN						KELOMPOK SASARAN	PRAKIRAAN MAJU RENCANA TAHUN 2025		PERANGKAT DAERAH PENANGGUNG JAWAB
							TARGET 2024	PAGU INDIKATIF (Rp)	LOKASI	SUMBER DANA	PRIORITAS			TARGET	PAGU INDIKATIF (Rp)	
											NASIONAL	DAERAH				
1	2	3	4	5	6	7	8	9	10	11	12	13	14	15	16	17
			<i>Jumlah Fasilitas Kesehatan yang Dilakukan Pengukuran Indikator Nasional Mutu (INM) Pelayanan kesehatan</i>	Unit		Unit	8 Unit	400.000.000,00	- Kota Bukittinggi, Semua Kecamatan, Semua Kel/Desa	DANA TRANSFER UMUM-DANA ALOKASI UMUM	-	Meningkatkan kualitas Sumber Daya Manusia yang sehat, berpengetahuan, terampil dan berdayasaing 3. Pengembangan sektor kesehatan dan lingkungan	Masyarakat dan ASN	8 Unit	457.101.034,00	DINAS KESEHATAN
3.	1.02.03	PROGRAM PENINGKATAN KAPASITAS SUMBER DAYA MANUSIA KESEHATAN	<i>Persentase masyarakat yang mendapatkan pelayanan di fasilitas pelayanan kesehatan sesuai standar</i>	100 %		100 %	100 %	227.000.000,00						100 %	582.402.340,00	
	1.02.03.2.01	Pemberian Izin Praktik Tenaga Kesehatan di Wilayah Kabupaten/Kota	<i>Persentase pemenuhan kebutuhan tenaga medis dan para medis di fasilitas pelayanan kesehatan</i>	100 %		100 %	100 %	17.000.000,00			Meningkatkan Sumber Daya Manusia Yang Berkualitas Dan Berdayasaing	Meningkatkan kualitas Sumber Daya Manusia yang sehat, berpengetahuan, terampil dan berdayasaing 3. Pengembangan sektor kesehatan dan lingkungan	Masyarakat dan ASN	1 Dokumen	8.274.231,00	DINAS KESEHATAN
	1.02.03.2.01.01	Pengendalian Perizinan Praktik Tenaga Kesehatan														
			<i>Jumlah Dokumen Hasil Pengendalian Perizinan Praktik Tenaga Kesehatan</i>	Dokumen		Dokumen	1 Dokumen	7.000.000,00	- Kota Bukittinggi, Semua Kecamatan, Semua Kel/Desa	DANA TRANSFER UMUM-DANA ALOKASI UMUM	Meningkatkan Sumber Daya Manusia Yang Berkualitas Dan Berdayasaing	Meningkatkan kualitas Sumber Daya Manusia yang sehat, berpengetahuan, terampil dan berdayasaing 3. Pengembangan sektor kesehatan dan lingkungan	Masyarakat dan ASN	1 Dokumen	800.000,00	DINAS KESEHATAN
	1.02.03.2.01.02	Pembinaan dan Pengawasan Tenaga Kesehatan serta Tindak Lanjut Perizinan Praktik Tenaga Kesehatan														

NO	KODE	URUSAN / BIDANG URUSAN / PROGRAM / KEGIATAN / SUB KEGIATAN	INDIKATOR PROGRAM / KEGIATAN / SUB KEGIATAN	TARGET AKHIR PERIODE RENSTRA OPD	REALISASI CAPAIAN RENJA OPD TAHUN 2022	PRAKIRAAN CAPAIAN TARGET RENJA OPD TAHUN 2023	CAPAIAN KINERJA DAN KERANGKA PENDANAAN						KELOMPOK SASARAN	PRAKIRAAN MAJU RENCANA TAHUN 2025		PERANGKAT DAERAH PENANGGUNG JAWAB
							TARGET 2024	PAGU INDIKATIF (Rp)	LOKASI	SUMBER DANA	PRIORITAS			TARGET	PAGU INDIKATIF (Rp)	
											NASIONAL	DAERAH				
1	2	3	4	5	6	7	8	9	10	11	12	13	14	15	16	17
			<i>Jumlah Dokumen Hasil Pembinaan dan Pengawasan Tenaga Kesehatan serta Tindak Lanjut Perizinan Praktik Tenaga Kesehatan</i>	Dokumen		Dokumen	1 Dokumen	10.000.000,00	- Kota Bukittinggi, Semua Kecamatan, Semua Kel/Desa	DANA TRANSFER UMUM-DANA ALOKASI UMUM	-	Meningkatkan kualitas Sumber Daya Manusia yang sehat, berpengetahuan, terampil dan berdaya saing 3. Pengembangan sektor kesehatan dan lingkungan	Masyarakat dan ASN	1 Dokumen	7.474.231,00	DINAS KESEHATAN
	1.02.03.2.02	Perencanaan Kebutuhan dan Pendayagunaan Sumber Daya Manusia Kesehatan untuk UKP dan UKM di Wilayah Kabupaten/Kota	<i>Persentase ketersediaan tenaga kesehatan sesuai standar</i>	100 %		100 %	100 %	160.000.000,00			Meningkatkan Sumber Daya Manusia Yang Berkualitas Dan Berdaya Saing	Meningkatkan kualitas Sumber Daya Manusia yang sehat, berpengetahuan, terampil dan berdaya saing 3. Pengembangan sektor kesehatan dan lingkungan	ASN	1 Dokumen	310.552.264,00	DINAS KESEHATAN
	1.02.03.2.02.01	Perencanaan dan Distribusi serta Pemerataan Sumber Daya Manusia Kesehatan														
			<i>Jumlah Dokumen Hasil Perencanaan dan Distribusi serta Pemerataan Sumber Daya Manusia Kesehatan</i>	Dokumen		Dokumen	1 Dokumen	10.000.000,00	- Kota Bukittinggi, Semua Kecamatan, Semua Kel/Desa	DANA TRANSFER UMUM-DANA ALOKASI UMUM	Meningkatkan Sumber Daya Manusia Yang Berkualitas Dan Berdaya Saing	Meningkatkan kualitas Sumber Daya Manusia yang sehat, berpengetahuan, terampil dan berdaya saing 3. Pengembangan sektor kesehatan dan lingkungan	ASN	1 Dokumen	10.000.000,00	DINAS KESEHATAN
	1.02.03.2.02.02	Pemenuhan Kebutuhan Sumber Daya Manusia Kesehatan Sesuai Standar														

NO	KODE	URUSAN / BIDANG URUSAN / PROGRAM / KEGIATAN / SUB KEGIATAN	INDIKATOR PROGRAM / KEGIATAN / SUB KEGIATAN	TARGET AKHIR PERIODE RENSTRA OPD	REALISASI CAPAIAN RENJA OPD TAHUN 2022	PRAKIRAAN CAPAIAN TARGET RENJA OPD TAHUN 2023	CAPAIAN KINERJA DAN KERANGKA PENDANAAN						KELOMPOK SASARAN	PRAKIRAAN MAJU RENCANA TAHUN 2025		PERANGKAT DAERAH PENANGGUNG JAWAB
							TARGET 2024	PAGU INDIKATIF (Rp)	LOKASI	SUMBER DANA	PRIORITAS			TARGET	PAGU INDIKATIF (Rp)	
											NASIONAL	DAERAH				
1	2	3	4	5	6	7	8	9	10	11	12	13	14	15	16	17
			<i>Jumlah Sumber Daya Manusia Kesehatan yang Memenuhi Standar di Fasilitas Pelayanan Kesehatan (Fasyankes)</i>	Orang		Orang	300 Orang	100.000.000,00	- Kota Bukittinggi, Semua Kecamatan, Semua Kel/Desa	DANA TRANSFER UMUM-DANA ALOKASI UMUM	-	Meningkatkan kualitas Sumber Daya Manusia yang sehat, berpengetahuan, terampil dan berdayasaing 3. Pengembangan sektor kesehatan dan lingkungan	ASN	300 Orang	250.552.264,00	DINAS KESEHATAN
	1.02.03.2.02.03	Pembinaan dan Pengawasan Sumber Daya Manusia Kesehatan														
			<i>Jumlah Dokumen Hasil Pembinaan dan Pengawasan Sumber Daya Manusia Kesehatan</i>	Dokumen		Dokumen	12 Dokumen	50.000.000,00	- Kota Bukittinggi, Semua Kecamatan, Semua Kel/Desa	DANA TRANSFER UMUM-DANA ALOKASI UMUM	-	3. Pengembangan sektor kesehatan dan lingkungan	ASN	12 Dokumen	50.000.000,00	DINAS KESEHATAN
	1.02.03.2.03	Pengembangan Mutu dan Peningkatan Kompetensi Teknis Sumber Daya Manusia Kesehatan Tingkat Daerah Kabupaten/Kota	<i>Jumlah dokumen data dan informasi Sistem Informasi Sumber Daya Manusia Kesehatan Kota Bukittinggi</i>	1 Dokumen		1 Dokumen	1 Dokumen	50.000.000,00			Meningkatkan Sumber Daya Manusia Yang Berkualitas Dan Berdayasaing	Meningkatkan kualitas Sumber Daya Manusia yang sehat, berpengetahuan, terampil dan berdayasaing 3. Pengembangan sektor kesehatan dan lingkungan	ASN	20 Orang	263.575.845,00	DINAS KESEHATAN
	1.02.03.2.03.01	Pengembangan Mutu dan Peningkatan Kompetensi Teknis Sumber Daya Manusia Kesehatan Tingkat Daerah Kabupaten/Kota														

NO	KODE	URUSAN / BIDANG URUSAN / PROGRAM / KEGIATAN / SUB KEGIATAN	INDIKATOR PROGRAM / KEGIATAN / SUB KEGIATAN	TARGET AKHIR PERIODE RENSTRA OPD	REALISASI CAPAIAN RENJA OPD TAHUN 2022	PRAKIRAAN CAPAIAN TARGET RENJA OPD TAHUN 2023	CAPAIAN KINERJA DAN KERANGKA PENDANAAN						KELOMPOK SASARAN	PRAKIRAAN MAJU RENCANA TAHUN 2025		PERANGKAT DAERAH PENANGGUNG JAWAB
							TARGET 2024	PAGU INDIKATIF (Rp)	LOKASI	SUMBER DANA	PRIORITAS			TARGET	PAGU INDIKATIF (Rp)	
											NASIONAL	DAERAH				
1	2	3	4	5	6	7	8	9	10	11	12	13	14	15	16	17
			<i>Jumlah Sumber Daya Manusia Kesehatan Tingkat Daerah Kabupaten/Kota yang Ditingkatkan Mutu dan Kompetensinya</i>	Orang		Orang	20 Orang	50.000.000,00	- Kota Bukittinggi, Semua Kecamatan, Semua Kel/Desa	DANA TRANSFER UMUM-DANA ALOKASI UMUM	Meningkatkan Sumber Daya Manusia Yang Berkualitas Dan Berdaya Saing	Meningkatkan kualitas Sumber Daya Manusia yang sehat, berpengetahuan, terampil dan berdaya saing 3. Pengembangan sektor kesehatan dan lingkungan	ASN	20 Orang	263.575.845,00	DINAS KESEHATAN
4.	1.02.04	PROGRAM SEDIAAN FARMASI, ALAT KESEHATAN DAN MAKANAN MINUMAN	<i>Persentase pengawasan Industri makanan dan minuman Persentase ketersediaan obat dan perbekalan kesehatan di fasilitas pelayanan kesehatan dasar dan rujukan Tingkat pelayanan kefarmasian dan penggunaan obat rasional di fasilitas pelayanan kesehatan</i>	70 % 90 % 85 %		70 % 90 % 85 %	70 % 90 % 85 %	145.000.000,00						70 % 90 % 85 %	405.251.170,00	
	1.02.04.2.01	Pemberian Izin Apotek, Toko Obat, Toko Alat Kesehatan dan Optikal, Usaha Mikro Obat Tradisional (UMOT)	<i>Frekuensi pembinaan obat rasional di fasilitas pelayanan kesehatan Jumlah paket pengadaan obat dan perbekalan kesehatan</i>	12 kali 10 paket		12 kali 10 paket	12 kali 10 paket	60.000.000,00			Meningkatkan Sumber Daya Manusia Yang Berkualitas Dan Berdaya Saing	Meningkatkan kualitas Sumber Daya Manusia yang sehat, berpengetahuan, terampil dan berdaya saing 3. Pengembangan sektor kesehatan dan lingkungan	Apotik, Toko Obat, Toko Alkes, Optik, UMOT	1 Dokumen	122.846.355,00	DINAS KESEHATAN
	1.02.04.2.01.01	Pengendalian dan Pengawasan serta Tindak Lanjut Pengawasan Perizinan Apotek, Toko Obat, Toko Alat Kesehatan, dan Optikal, Usaha Mikro Obat Tradisional (UMOT)														

NO	KODE	URUSAN / BIDANG URUSAN / PROGRAM / KEGIATAN / SUB KEGIATAN	INDIKATOR PROGRAM / KEGIATAN / SUB KEGIATAN	TARGET AKHIR PERIODE RENSTRA OPD	REALISASI CAPAIAN RENJA OPD TAHUN 2022	PRAKIRAAN CAPAIAN TARGET RENJA OPD TAHUN 2023	CAPAIAN KINERJA DAN KERANGKA PENDANAAN						KELOMPOK SASARAN	PRAKIRAAN MAJU RENCANA TAHUN 2025		PERANGKAT DAERAH PENANGGUNG JAWAB
							TARGET 2024	PAGU INDIKATIF (Rp)	LOKASI	SUMBER DANA	PRIORITAS			TARGET	PAGU INDIKATIF (Rp)	
											NASIONAL	DAERAH				
1	2	3	4	5	6	7	8	9	10	11	12	13	14	15	16	17
			<i>Jumlah Dokumen Hasil Pengendalian dan Pengawasan serta Tindak Lanjut Pengawasan Perizinan Apotek, Toko Obat, Toko Alat Kesehatan, dan Optikal, Usaha Mikro Obat Tradisional (UMOT)</i>	Dokumen		Dokumen	1 Dokumen	30.000.000,00	- Kota Bukittinggi, Semua Kecamatan, Semua Kel/Desa	DANA TRANSFER UMUM-DANA ALOKASI UMUM	Meningkatkan Sumber Daya Manusia Yang Berkualitas Dan Berdaya Saing	Meningkatkan kualitas Sumber Daya Manusia yang sehat, berpengetahuan, terampil dan berdaya saing 3. Pengembangan sektor kesehatan dan lingkungan	Apotik, Toko Obat, Toko Alkes,Optik, UMOT	1 Dokumen	60.326.791,00	DINAS KESEHATAN
	1.02.04.2.01.02	Penyediaan dan Pengelolaan Data Perizinan dan Tindak Lanjut Pengawasan Izin Apotek, Toko Obat, Toko Alat Kesehatan, dan Optikal, Usaha Mikro Obat Tradisional (UMOT)														
			<i>Jumlah Apotek, Toko Obat, Toko Alat Kesehatan, dan Optikal, Usaha Mikro Obat Tradisional (UMOT) yang Dikendalikan dan Diawasi dalam rangka Penerbitan dan Tindak Lanjut Penerbitan Izin Apotek, Toko Obat, Toko Alat Kesehatan, dan Optikal, Usaha Mikro Obat Tradisional (UMOT)</i>	Sarana		Sarana	200 Sarana	30.000.000,00	- Kota Bukittinggi, Semua Kecamatan, Semua Kel/Desa	DANA TRANSFER UMUM-DANA ALOKASI UMUM	-	Meningkatkan kualitas Sumber Daya Manusia yang sehat, berpengetahuan, terampil dan berdaya saing 3. Pengembangan sektor kesehatan dan lingkungan	Apotik, Toko Obat, Toko Alkes,Optik, UMOT	200 Sarana	62.519.564,00	DINAS KESEHATAN
	1.02.04.2.03	Penerbitan Sertifikat Produksi Pangan Industri Rumah Tangga dan Nomor P-IRT sebagai Izin Produksi, untuk Produk Makanan Minuman Tertentu yang Dapat Diproduksi oleh Industri Rumah Tangga	<i>Persentase pengawasan Industri makanan dan minuman</i>	70 %		70 %	70 %	30.000.000,00			Meningkatkan Sumber Daya Manusia Yang Berkualitas Dan Berdaya Saing	Meningkatkan kualitas Sumber Daya Manusia yang sehat, berpengetahuan, terampil dan berdaya saing 3. Pengembangan sektor kesehatan dan lingkungan	Industri Rumah Tangga	12 Dokumen	68.559.415,00	DINAS KESEHATAN
	1.02.04.2.03.01	Pengendalian dan Pengawasan serta Tindak Lanjut Pengawasan Sertifikat Produksi Pangan Industri Rumah Tangga dan Nomor P-IRT sebagai Izin Produksi, untuk Produk Makanan Minuman Tertentu yang Dapat Diproduksi oleh Industri Rumah Tangga														

NO	KODE	URUSAN / BIDANG URUSAN / PROGRAM / KEGIATAN / SUB KEGIATAN	INDIKATOR PROGRAM / KEGIATAN / SUB KEGIATAN	TARGET AKHIR PERIODE RENSTRA OPD	REALISASI CAPAIAN RENJA OPD TAHUN 2022	PRAKIRAAN CAPAIAN TARGET RENJA OPD TAHUN 2023	CAPAIAN KINERJA DAN KERANGKA PENDANAAN						KELOMPOK SASARAN	PRAKIRAAN MAJU RENCANA TAHUN 2025		PERANGKAT DAERAH PENANGGUNG JAWAB
							TARGET 2024	PAGU INDIKATIF (Rp)	LOKASI	SUMBER DANA	PRIORITAS			TARGET	PAGU INDIKATIF (Rp)	
											NASIONAL	DAERAH				
1	2	3	4	5	6	7	8	9	10	11	12	13	14	15	16	17
			<i>Jumlah Dokumen Hasil Pengendalian dan Pengawasan serta Tindak Lanjut Pengawasan Sertifikat Produksi Pangan Industri Rumah Tangga dan Nomor P-IRT sebagai Izin Produksi, untuk Produk Makanan Minuman Tertentu yang Dapat Diproduksi oleh Industri Rumah Tangga</i>	Dokumen		Dokumen	12 Dokumen	30.000.000,00	- Kota Bukittinggi, Semua Kecamatan, Semua Kel/Desa	DANA TRANSFER UMUM-DANA ALOKASI UMUM	Meningkatkan Sumber Daya Manusia Yang Berkualitas Dan Berdaya Saing	Meningkatkan kualitas Sumber Daya Manusia yang sehat, berpengetahuan, terampil dan berdaya saing 3. Pengembangan sektor kesehatan dan lingkungan	Industri Rumah Tangga	12 Dokumen	68.559.415,00	DINAS KESEHATAN
	1.02.04.2.04	Penerbitan Sertifikat Laik Higiene Sanitasi Tempat Pengelolaan Makanan (TPM) antara lain Jasa Boga, Rumah Makan/Restoran dan Depot Air Minum (DAM)	<i>Persentase pengawasan Industri makanan dan minuman</i>	70 %		70 %	70 %	35.000.000,00			Meningkatkan Sumber Daya Manusia Yang Berkualitas Dan Berdaya Saing	Meningkatkan kualitas Sumber Daya Manusia yang sehat, berpengetahuan, terampil dan berdaya saing 3. Pengembangan sektor kesehatan dan lingkungan	Depot Air Minum, Tempat Pengolahan Makanan	12 Dokumen	97.000.000,00	DINAS KESEHATAN
	1.02.04.2.04.01	Pengendalian dan Pengawasan serta Tindak Lanjut Pengawasan Penerbitan Sertifikat Laik Higiene Sanitasi Tempat Pengelolaan Makanan (TPM) antara lain Jasa Boga, Rumah Makan/Restoran dan Depot Air Minum (DAM)														
			<i>Jumlah Dokumen Hasil Pengendalian dan Pengawasan serta Tindak Lanjut Pengawasan Penerbitan Sertifikat Laik Higiene Sanitasi Tempat Pengelolaan Makanan (TPM) antara lain Jasa Boga, Rumah Makan/Restoran dan Depot Air Minum (DAM)</i>	Dokumen		Dokumen	12 Dokumen	35.000.000,00	- Kota Bukittinggi, Semua Kecamatan, Semua Kel/Desa	DANA TRANSFER UMUM-DANA ALOKASI UMUM	Meningkatkan Sumber Daya Manusia Yang Berkualitas Dan Berdaya Saing	Meningkatkan kualitas Sumber Daya Manusia yang sehat, berpengetahuan, terampil dan berdaya saing 3. Pengembangan sektor kesehatan dan lingkungan	Depot Air Minum, Tempat Pengolahan Makanan	12 Dokumen	97.000.000,00	DINAS KESEHATAN

NO	KODE	URUSAN / BIDANG URUSAN / PROGRAM / KEGIATAN / SUB KEGIATAN	INDIKATOR PROGRAM / KEGIATAN / SUB KEGIATAN	TARGET AKHIR PERIODE RENSTRA OPD	REALISASI CAPAIAN RENJA OPD TAHUN 2022	PRAKIRAAN CAPAIAN TARGET RENJA OPD TAHUN 2023	CAPAIAN KINERJA DAN KERANGKA PENDANAAN					KELOMPOK SASARAN	PRAKIRAAN MAJU RENCANA TAHUN 2025		PERANGKAT DAERAH PENANGGUNG JAWAB	
							TARGET 2024	PAGU INDIKATIF (Rp)	LOKASI	SUMBER DANA	PRIORITAS		TARGET	PAGU INDIKATIF (Rp)		
											NASIONAL					DAERAH
1	2	3	4	5	6	7	8	9	10	11	12	13	14	15	16	17
	1.02.04.2.06	Pemeriksaan dan Tindak Lanjut Hasil Pemeriksaan Post Market pada Produksi dan Produk Makanan Minuman Industri Rumah Tangga	<i>Persentase pengawasan Industri makanan dan minuman</i>	70 %		70 %	70 %	20.000.000,00			Meningkatkan Sumber Daya Manusia Yang Berkualitas Dan Berdaya Saing	Meningkatkan kualitas Sumber Daya Manusia yang sehat, berpengetahuan, terampil dan berdaya saing 3. Pengembangan sektor kesehatan dan lingkungan	Industri Rumah Tangga	20 Unit	116.845.400,00	DINAS KESEHATAN
	1.02.04.2.06.01	Pemeriksaan Post Market pada Produk Makanan-Minuman Industri Rumah Tangga yang Beredar dan Pengawasan serta Tindak Lanjut Pengawasan														
			<i>Jumlah Produk dan Sarana Produksi Makanan-Minuman Industri Rumah Tangga Beredar yang Dilakukan Pemeriksaan Post Market dalam rangka Tindak Lanjut Pengawasan</i>	Unit		Unit	20 Unit	20.000.000,00	- Kota Bukittinggi, Semua Kecamatan, Semua Kel/Desa	DANA TRANSFER UMUM-DANA ALOKASI UMUM	Meningkatkan Sumber Daya Manusia Yang Berkualitas Dan Berdaya Saing	Meningkatkan kualitas Sumber Daya Manusia yang sehat, berpengetahuan, terampil dan berdaya saing 3. Pengembangan sektor kesehatan dan lingkungan	Industri Rumah Tangga	20 Unit	116.845.400,00	DINAS KESEHATAN
5.	1.02.05	PROGRAM PEMBERDAYAAN MASYARAKAT BIDANG KESEHATAN	<i>Persentase kelompok sasaran mendapatkan pembinaan PHBS Persentase rumah tangga yang mendapatkan pembinaan Program Indonesia Sehat dengan Pendekatan Keluarga Persentase kelurahan yang mendapatkan pembinaan kelurahan siaga aktif</i>	80 % 65 % 100 %		80 % 65 % 100 %	80 % 65 % 100 %	195.000.000,00						80 % 65 % 100 %	832.657.104,00	

NO	KODE	URUSAN / BIDANG URUSAN / PROGRAM / KEGIATAN / SUB KEGIATAN	INDIKATOR PROGRAM / KEGIATAN / SUB KEGIATAN	TARGET AKHIR PERIODE RENSTRA OPD	REALISASI CAPAIAN RENJA OPD TAHUN 2022	PRAKIRAAN CAPAIAN TARGET RENJA OPD TAHUN 2023	CAPAIAN KINERJA DAN KERANGKA PENDANAAN						KELOMPOK SASARAN	PRAKIRAAN MAJU RENCANA TAHUN 2025		PERANGKAT DAERAH PENANGGUNG JAWAB
							TARGET 2024	PAGU INDIKATIF (Rp)	LOKASI	SUMBER DANA	PRIORITAS			TARGET	PAGU INDIKATIF (Rp)	
											NASIONAL	DAERAH				
1	2	3	4	5	6	7	8	9	10	11	12	13	14	15	16	17
	1.02.05.2.01	Advokasi, Pemberdayaan, Kemitraan, Peningkatan Peran serta Masyarakat dan Lintas Sektor Tingkat Daerah Kabupaten/Kota	<i>Persentase kelurahan yang mendapatkan pembinaan kelurahan siaga aktif Persentase kelompok sasaran mendapatkan pembinaan PHBS Persentase dunia usaha yang memanfaatkan CSRnya untuk program kesehatan</i>	100 % 75 % 10 %		100 % 75 % 10 %	100 % 75 % 10 %	60.000.000,00			Meningkatkan Sumber Daya Manusia Yang Berkualitas Dan Berdaya Saing	Meningkatkan kualitas Sumber Daya Manusia yang sehat, berpengetahuan, terampil dan berdaya saing 3. Pengembangan sektor kesehatan dan lingkungan	Masyarakat umum dan komunitas	1 Dokumen	38.987.973,00	DINAS KESEHATAN
	1.02.05.2.01.01	Peningkatan Upaya Promosi Kesehatan, Advokasi, Kemitraan dan Pemberdayaan Masyarakat														
			<i>Jumlah Dokumen Promosi Kesehatan, Advokasi, Kemitraan dan Pemberdayaan Masyarakat</i>	Dokumen		Dokumen	1 Dokumen	60.000.000,00	- Kota Bukittinggi, Semua Kecamatan, Semua Kel/Desa	DANA TRANSFER UMUM-DANA ALOKASI UMUM	Meningkatkan Sumber Daya Manusia Yang Berkualitas Dan Berdaya Saing	Meningkatkan kualitas Sumber Daya Manusia yang sehat, berpengetahuan, terampil dan berdaya saing 3. Pengembangan sektor kesehatan dan lingkungan	Masyarakat umum dan komunitas	1 Dokumen	38.987.973,00	DINAS KESEHATAN
	1.02.05.2.02	Pelaksanaan Sehat dalam rangka Promotif Preventif Tingkat Daerah Kabupaten/Kota	<i>Persentase kelompok sasaran mendapatkan pembinaan PHBS Persentase kelurahan yang mendapatkan pembinaan kelurahan siaga aktif Cakupan PHBS Tingkat Kota Persentase masyarakat yang mendapatkan pelayanan di fasilitas pelayanan kesehatan sesuai standar</i>	100 % 100 % 35 % 90 %		100 % 100 % 35 % 90 %	100 % 100 % 35 % 90 %	75.000.000,00			Meningkatkan Sumber Daya Manusia Yang Berkualitas Dan Berdaya Saing	Meningkatkan kualitas Sumber Daya Manusia yang sehat, berpengetahuan, terampil dan berdaya saing 3. Pengembangan sektor kesehatan dan lingkungan	Masyarakat dan ASN	12 Dokumen	348.205.841,00	DINAS KESEHATAN
	1.02.05.2.02.01	Penyelenggaraan Promosi Kesehatan dan Gerakan Hidup Bersih dan Sehat														

NO	KODE	URUSAN / BIDANG URUSAN / PROGRAM / KEGIATAN / SUB KEGIATAN	INDIKATOR PROGRAM / KEGIATAN / SUB KEGIATAN	TARGET AKHIR PERIODE RENSTRA OPD	REALISASI CAPAIAN RENJA OPD TAHUN 2022	PRAKIRAAN CAPAIAN TARGET RENJA OPD TAHUN 2023	CAPAIAN KINERJA DAN KERANGKA PENDANAAN						KELOMPOK SASARAN	PRAKIRAAN MAJU RENCANA TAHUN 2025		PERANGKAT DAERAH PENANGGUNG JAWAB
							TARGET 2024	PAGU INDIKATIF (Rp)	LOKASI	SUMBER DANA	PRIORITAS			TARGET	PAGU INDIKATIF (Rp)	
											NASIONAL	DAERAH				
1	2	3	4	5	6	7	8	9	10	11	12	13	14	15	16	17
			<i>Jumlah Dokumen Hasil Penyelenggaraan Promosi Kesehatan dan Gerakan Hidup Bersih dan Sehat</i>	Dokumen		Dokumen	12 Dokumen	75.000.000,00	- Kota Bukittinggi, Semua Kecamatan, Semua Kel/Desa	DANA TRANSFER UMUM-DANA ALOKASI UMUM	Meningkatkan Sumber Daya Manusia Yang Berkualitas Dan Berdaya Saing	Meningkatkan kualitas Sumber Daya Manusia yang sehat, berpengetahuan, terampil dan berdaya saing 3. Pengembangan sektor kesehatan dan lingkungan	Masyarakat dan ASN	12 Dokumen	348.205.841,00	DINAS KESEHATAN
	1.02.05.2.03	Pengembangan dan Pelaksanaan Upaya Kesehatan Bersumber Daya Masyarakat (UKBM) Tingkat Daerah Kabupaten/Kota	<i>Persentase rumah tangga yang mendapatkan pembinaan Program Indonesia Sehat dengan Pendekatan Keluarga Persentase kelurahan yang mendapatkan pembinaan kelurahan siaga aktif Persentase kelompok sasaran mendapatkan pembinaan PHBS Persentase masyarakat yang mendapatkan pelayanan di fasilitas pelayanan kesehatan sesuai standar</i>	65 % 100 % 80 % 90 %		65 % 100 % 80 % 90 %	65 % 100 % 80 % 90 %	60.000.000,00			Meningkatkan Sumber Daya Manusia Yang Berkualitas Dan Berdaya Saing	Meningkatkan kualitas Sumber Daya Manusia yang sehat, berpengetahuan, terampil dan berdaya saing 3. Pengembangan sektor kesehatan dan lingkungan	Masyarakat	12 Dokumen	445.463.290,00	DINAS KESEHATAN
	1.02.05.2.03.01	Bimbingan Teknis dan Supervisi Pengembangan dan Pelaksanaan Upaya Kesehatan Bersumber Daya Masyarakat (UKBM)														
			<i>Jumlah Dokumen Hasil Bimbingan Teknis dan Supervisi Upaya Kesehatan Bersumber Daya Masyarakat (UKBM)</i>	Dokumen		Dokumen	12 Dokumen	60.000.000,00	- Kota Bukittinggi, Semua Kecamatan, Semua Kel/Desa	DANA TRANSFER UMUM-DANA ALOKASI UMUM	Meningkatkan Sumber Daya Manusia Yang Berkualitas Dan Berdaya Saing	Meningkatkan kualitas Sumber Daya Manusia yang sehat, berpengetahuan, terampil dan berdaya saing 3. Pengembangan sektor kesehatan dan lingkungan	Masyarakat	12 Dokumen	445.463.290,00	DINAS KESEHATAN
		UPTD PUSKESMAS PERKOTAAN RASIMAH AHMAD						1.350.000.000,00							2.375.434.802,00	
	1	URUSAN PEMERINTAHAN WAJIB YANG BERKAITAN DENGAN PELAYANAN DASAR						1.350.000.000,00							2.375.434.802,00	

NO	KODE	URUSAN / BIDANG URUSAN / PROGRAM / KEGIATAN / SUB KEGIATAN	INDIKATOR PROGRAM / KEGIATAN / SUB KEGIATAN	TARGET AKHIR PERIODE RENSTRA OPD	REALISASI CAPAIAN RENJA OPD TAHUN 2022	PRAKIRAAN CAPAIAN TARGET RENJA OPD TAHUN 2023	CAPAIAN KINERJA DAN KERANGKA PENDANAAN						KELOMPOK SASARAN	PRAKIRAAN MAJU RENCANA TAHUN 2025		PERANGKAT DAERAH PENANGGUNG JAWAB
							TARGET 2024	PAGU INDIKATIF (Rp)	LOKASI	SUMBER DANA	PRIORITAS			TARGET	PAGU INDIKATIF (Rp)	
											NASIONAL	DAERAH				
1	2	3	4	5	6	7	8	9	10	11	12	13	14	15	16	17
	1.02	URUSAN PEMERINTAHAN BIDANG KESEHATAN						1.350.000.000,00							2.375.434.802,00	
1.	1.02.01	PROGRAM PENUNJANG URUSAN PEMERINTAHAN DAERAH KABUPATEN/KOTA	Nilai SAKIP SKPD	A undefined		A undefined	A undefined	1.050.000.000,00						A undefined	1.050.000.000,00	
	1.02.01.2.10	Peningkatan Pelayanan BLUD	Cakupan masyarakat yang mendapatkan pelayanan kesehatan perorangan dan pelayanan kesehatan masyarakat	100 %		100 %	100 %	1.050.000.000,00			-	Meningkatkan kualitas Sumber Daya Manusia yang sehat, berpengetahuan, terampil dan berdayasaing 3. Pengembangan sektor kesehatan dan lingkungan	ASN	1 Unit Kerja	1.050.000.000,00	UPTD PUSKESMAS PERKOTAAN RASIMAH AHMAD
	1.02.01.2.10.01	Pelayanan dan Penunjang Pelayanan BLUD														
			Jumlah BLUD yang Menyediakan Pelayanan dan Penunjang Pelayanan	Unit Kerja		Unit Kerja	1 Unit Kerja	1.050.000.000,00	- Kota Bukittinggi, Semua Kecamatan, Semua Kel/Desa	PENDAPATAN DARI BLUD	-	Meningkatkan kualitas Sumber Daya Manusia yang sehat, berpengetahuan, terampil dan berdayasaing 3. Pengembangan sektor kesehatan dan lingkungan	ASN	1 Unit Kerja	1.050.000.000,00	UPTD PUSKESMAS PERKOTAAN RASIMAH AHMAD
2.	1.02.02	PROGRAM PEMENUHAN UPAYA KESEHATAN PERORANGAN DAN UPAYA KESEHATAN MASYARAKAT	Cakupan bayi usia kurang 6 bulan mendapatkan ASI eksklusif Cakupan bayi usia kurang 6 bulan mendapatkan ASI eksklusif Cakupan kunjungan Antenatal Persentase kasus HIV mendapat layanan kesehatan & pengobatan Persentase keberhasilan pengobatan TB BTA positif Persentase masyarakat berisiko terdeteksi Diabetes Mellitus Persentase masyarakat berisiko terdeteksi	60 % 60 % 95 % 85 % 85 % 80 % 90 % 97 % 6,7 % 100 % 65 % 85 % 80 % 95 % 95 % 95 % 95 % 100 %		60 % 60 % 95 % 85 % 85 % 80 % 90 % 97 % 6,7 % 100 % 65 % 85 % 80 % 95 % 95 % 95 % 95 % 100 %	60 % 60 % 95 % 85 % 85 % 80 % 90 % 97 % 6,7 % 100 % 65 % 85 % 80 % 95 % 95 % 95 % 95 % 100 %	300.000.000,00						60 % 60 % 95 % 85 % 85 % 80 % 90 % 97 % 6,7 % 100 % 65 % 85 % 80 % 95 % 95 % 95 % 95 % 100 %	1.325.434.802,00	

NO	KODE	URUSAN / BIDANG URUSAN / PROGRAM / KEGIATAN / SUB KEGIATAN	INDIKATOR PROGRAM / KEGIATAN / SUB KEGIATAN	TARGET AKHIR PERIODE RENSTRA OPD	REALISASI CAPAIAN RENJA OPD TAHUN 2022	PRAKIRAAN CAPAIAN TARGET RENJA OPD TAHUN 2023	CAPAIAN KINERJA DAN KERANGKA PENDANAAN						KELOMPOK SASARAN	PRAKIRAAN MAJU RENCANA TAHUN 2025		PERANGKAT DAERAH PENANGGUNG JAWAB
							TARGET 2024	PAGU INDIKATIF (Rp)	LOKASI	SUMBER DANA	PRIORITAS			TARGET	PAGU INDIKATIF (Rp)	
											NASIONAL	DAERAH				
1	2	3	4	5	6	7	8	9	10	11	12	13	14	15	16	17
			<p><i>Hipertensi</i></p> <p><i>Persentase Masyarakat yang mendapatkan pelayanan di FKTP sesuai standar</i></p> <p><i>Persentase perbaikan status gizi buruk dan kurang pada balita</i></p> <p><i>Persentase puskesmas yang melaksanakan intervensi program stunting, perbaikan status gizi buruk dan gizi kurang pada balita</i></p> <p><i>Persentase puskesmas yang melaksanakan pelayanan kesehatan lansia</i></p> <p><i>Persentase tempat fasilitas Umum (TFU) yang dilakukan pengawasan sesuai standar</i></p> <p><i>Persentase tempat pengelolaan makanan yang memenuhi syarat sesuai standar</i></p> <p><i>Cakupan kunjungan neonatal</i></p> <p><i>Cakupan kunjungan neonatal</i></p> <p><i>Cakupan kunjungan balita</i></p> <p><i>Cakupan kunjungan Antenatal</i></p> <p><i>Persentase kelurahan yang melaksanakan kelurahan sehat</i></p> <p><i>Persentase Ketersediaan data yang berasal dari sistem informasi</i></p> <p><i>Persentase persalinan di fasilitas pelayanan kesehatan</i></p> <p><i>Persentase ibu hamil Kurang Energi Kronik</i></p> <p><i>Persentase puskesmas yang melaksanakan pelayanan kesehatan lansia</i></p> <p><i>Persentase Kelurahan Melaksanakan Sanitasi Total Berbasis Masyarakat (STBM)</i></p> <p><i>Persentase puskesmas yang memiliki sarana dan prasarana sesuai standar</i></p> <p><i>Persentase Kelurahan yang melaksanakan Kelurahan Sehat</i></p> <p><i>Persentase tempat dan fasilitas umum (TFU) yang dilakukan Pengawasan sesuai standar</i></p> <p><i>Persentase ibu hamil Kurang Energi Kronik</i></p> <p><i>Cakupan Universal Coverage (UHC)</i></p> <p><i>Tingkat pelayanan</i></p>	<p>95 %</p> <p>100 %</p> <p>10 %</p> <p>95 %</p> <p>65 %</p> <p>90 %</p> <p>100 %</p> <p>80 %</p> <p>10 %</p> <p>97 %</p> <p>90 %</p> <p>65 %</p> <p>85 %</p> <p>95 %</p> <p>100 %</p> <p>65 %</p> <p>100 %</p> <p>95 %</p> <p>85</p> <p>95 %</p>		<p>95 %</p> <p>100 %</p> <p>10 %</p> <p>95 %</p> <p>65 %</p> <p>90 %</p> <p>100 %</p> <p>80 %</p> <p>10 %</p> <p>97 %</p> <p>90 %</p> <p>65 %</p> <p>85 %</p> <p>95 %</p> <p>100 %</p> <p>65 %</p> <p>100 %</p> <p>95 %</p> <p>85</p> <p>95 %</p>									<p>95 %</p> <p>100 %</p> <p>10 %</p> <p>95 %</p> <p>65 %</p> <p>90 %</p> <p>100 %</p> <p>80 %</p> <p>10 %</p> <p>97 %</p> <p>90 %</p> <p>65 %</p> <p>85 %</p> <p>95 %</p> <p>100 %</p> <p>65 %</p> <p>100 %</p> <p>95 %</p> <p>85</p> <p>95 %</p>	

NO	KODE	URUSAN / BIDANG URUSAN / PROGRAM / KEGIATAN / SUB KEGIATAN	INDIKATOR PROGRAM / KEGIATAN / SUB KEGIATAN	TARGET AKHIR PERIODE RENSTRA OPD	REALISASI CAPAIAN RENJA OPD TAHUN 2022	PRAKIRAAN CAPAIAN TARGET RENJA OPD TAHUN 2023	CAPAIAN KINERJA DAN KERANGKA PENDANAAN						KELOMPOK SASARAN	PRAKIRAAN MAJU RENCANA TAHUN 2025		PERANGKAT DAERAH PENANGGUNG JAWAB
							TARGET 2024	PAGU INDIKATIF (Rp)	LOKASI	SUMBER DANA	PRIORITAS			TARGET	PAGU INDIKATIF (Rp)	
											NASIONAL	DAERAH				
1	2	3	4	5	6	7	8	9	10	11	12	13	14	15	16	17
			<p><i>kefarmasian dan penggunaan obat rasional di fasilitas pelayanan</i> <i>Persentase ODGJ mendapatkan pelayanan kesehatan sesuai standar</i> <i>Persentase fasyankes yang memiliki pengelolaan limbah medis sesuai standar</i> <i>Persentase Ketersediaan obat dan perbekalan kesehatan di fasyankes dan rujukan</i> <i>Persentase puskesmas dan rumah sakit yang melaksanakan pengelolaan keuangan BLUD</i> <i>Persentase kelurahan yang melaksanakan Sanitasi Total Berbasis Masyarakat (STBM)</i> <i>Persentase fasyankes memiliki alat kesehatan sesuai standar</i> <i>Persentase kasus DBD mendapat layanan kesehatan sesuai standar</i> <i>Tingkat kepuasan masyarakat pada pelayanan fasyankes dan rumah sakit</i> <i>persentase sarana air minum yang melakukan pengawasan kualitas air</i></p>													
	1.02.02.2.02	Penyediaan Layanan Kesehatan untuk UKM dan UKP Rujukan Tingkat Daerah Kabupaten/Kota	<p><i>Persentase puskesmas dan rumah sakit yang melaksanakan BLUD</i> <i>Persentase fasyankes yang mengikuti penilaian akreditasi</i></p> <p><i>Cakupan masyarakat yang mendapatkan pelayanan Upaya Kesehatan Perorangan dan Upaya Kesehatan Masyarakat</i> <i>Persentase masyarakat yang mendapatkan pelayanan di fasilitas pelayanan kesehatan sesuai standar</i> <i>Persentase masyarakat yang memiliki jaminan kesehatan</i></p>	100 % 100 undefined 100 % 90 undefined 100% %		100 % 100 undefined 100 % 90 undefined 100% %	100 % 100 undefined 100 % 90 undefined 100% %	300.000.000,00			-	Meningkatkan kualitas Sumber Daya Manusia yang sehat, berpengetahuan, terampil dan berdayasaing 3. Pengembangan sektor kesehatan dan lingkungan	Masyarakat dan ASN	1 Dokumen	1.325.434.802,00	UPTD PUSKESMAS PERKOTAAN RASIMAH AHMAD
	1.02.02.2.02.33	Operasional Pelayanan Puskesmas														

NO	KODE	URUSAN / BIDANG URUSAN / PROGRAM / KEGIATAN / SUB KEGIATAN	INDIKATOR PROGRAM / KEGIATAN / SUB KEGIATAN	TARGET AKHIR PERIODE RENSTRA OPD	REALISASI CAPAIAN RENJA OPD TAHUN 2022	PRAKIRAAN CAPAIAN TARGET RENJA OPD TAHUN 2023	CAPAIAN KINERJA DAN KERANGKA PENDANAAN						KELOMPOK SASARAN	PRAKIRAAN MAJU RENCANA TAHUN 2025		PERANGKAT DAERAH PENANGGUNG JAWAB
							TARGET 2024	PAGU INDIKATIF (Rp)	LOKASI	SUMBER DANA	PRIORITAS			TARGET	PAGU INDIKATIF (Rp)	
											NASIONAL	DAERAH				
1	2	3	4	5	6	7	8	9	10	11	12	13	14	15	16	17
			<i>Jumlah Dokumen Operasional Pelayanan Puskesmas</i>	Dokumen		Dokumen	1 Dokumen	300.000.000,00	- Kota Bukittinggi, Semua Kecamatan, Semua Kel/Desa	DANA TRANSFER UMUM-DANA ALOKASI UMUM	-	Meningkatkan kualitas Sumber Daya Manusia yang sehat, berpengetahuan, terampil dan berdayasaing 3. Pengembangan sektor kesehatan dan lingkungan	Masyarakat dan ASN	1 Dokumen	1.325.434.802,00	UPTD PUSKESMAS PERKOTAAN RASIMAH AHMAD
UPTD PUSKESMAS GUGUK PANJANG								1.600.000.000,00							2.484.240.463,00	
	1	URUSAN PEMERINTAHAN WAJIB YANG BERKAITAN DENGAN PELAYANAN DASAR						1.600.000.000,00							2.484.240.463,00	
	1.02	URUSAN PEMERINTAHAN BIDANG KESEHATAN						1.600.000.000,00							2.484.240.463,00	
1.	1.02.01	PROGRAM PENUNJANG URUSAN PEMERINTAHAN DAERAH KABUPATEN/KOTA	<i>Nilai SAKIP SKPD</i>	A .		A .	A .	1.300.000.000,00						A .	1.300.000.000,00	
	1.02.01.2.10	Peningkatan Pelayanan BLUD	<i>Cakupan masyarakat yang mendapatkan pelayanan kesehatan perorangan dan pelayanan kesehatan masyarakat</i>	100 %		100 %	100 %	1.300.000.000,00			-	Meningkatkan kualitas Sumber Daya Manusia yang sehat, berpengetahuan, terampil dan berdayasaing 3. Pengembangan sektor kesehatan dan lingkungan	ASN	1 Unit Kerja	1.300.000.000,00	UPTD PUSKESMAS GUGUK PANJANG
	1.02.01.2.10.01	Pelayanan dan Penunjang Pelayanan BLUD														

NO	KODE	URUSAN / BIDANG URUSAN / PROGRAM / KEGIATAN / SUB KEGIATAN	INDIKATOR PROGRAM / KEGIATAN / SUB KEGIATAN	TARGET AKHIR PERIODE RENSTRA OPD	REALISASI CAPAIAN RENJA OPD TAHUN 2022	PRAKIRAAN CAPAIAN TARGET RENJA OPD TAHUN 2023	CAPAIAN KINERJA DAN KERANGKA PENDANAAN						KELOMPOK SASARAN	PRAKIRAAN MAJU RENCANA TAHUN 2025		PERANGKAT DAERAH PENANGGUNG JAWAB
							TARGET 2024	PAGU INDIKATIF (Rp)	LOKASI	SUMBER DANA	PRIORITAS			TARGET	PAGU INDIKATIF (Rp)	
											NASIONAL	DAERAH				
1	2	3	4	5	6	7	8	9	10	11	12	13	14	15	16	17
			<i>Jumlah BLUD yang Menyediakan Pelayanan dan Penunjang Pelayanan</i>	Unit Kerja		Unit Kerja	1 Unit Kerja	1.300.000.000,00	- Kota Bukittinggi, Semua Kecamatan, Semua Kel/Desa	PENDAPATAN DARI BLUD	-	Meningkatkan kualitas Sumber Daya Manusia yang sehat, berpengetahuan, terampil dan berdayasaing 3. Pengembangan sektor kesehatan dan lingkungan	ASN	1 Unit Kerja	1.300.000.000,00	UPTD PUSKESMAS GUGUK PANJANG
2.	1.02.02	PROGRAM PEMENUHAN UPAYA KESEHATAN PERORANGAN DAN UPAYA KESEHATAN MASYARAKAT	<i>Cakupan bayi usia kurang 6 bulan mendapatkan ASI eksklusif</i> <i>Cakupan bayi usia kurang 6 bulan mendapatkan ASI eksklusif</i> <i>Cakupan kunjungan Antenatal</i> <i>Cakupan kunjungan Antenatal</i> <i>Cakupan kunjungan neonatal</i> <i>Cakupan Universal Coverage (UHC)</i> <i>Persentase kelurahan yang melaksanakan kelurahan sehat</i> <i>Persentase fasyankes memiliki alat kesehatan sesuai standar</i> <i>Persentase fasyankes yang memiliki pengelolaan limbah medis sesuai standar</i> <i>Persentase ibu hamil Kurang Energi Kronik</i> <i>Persentase ibu hamil Kurang Energi Kronik</i> <i>Persentase kasus DBD mendapat layanan kesehatan sesuai standar</i> <i>Persentase kasus HIV mendapat layanan kesehatan & pengobatan</i> <i>Persentase keberhasilan pengobatan TB BTA positif</i> <i>Persentase Kelurahan Melaksanakan Sanitasi Total Berbasis Masyarakat (STBM)</i> <i>Persentase Kelurahan yang melaksanakan Kelurahan Sehat</i> <i>Persentase kelurahan yang melaksanakan Sanitasi Total Berbasis Masyarakat (STBM)</i> <i>Persentase Ketersediaan</i>	60 % 60 % 95 % 95 % 95 % 97 % 100 % 100 % 85 % 10 % 10 % 95 % 85 % 85 % 65 % 100 % 65 % 95 % 95 % 80 % 90 % 97 % 65 % 100 % 65 % 90 % 95 % 80 % 85 % 80 % 85 90 % 6,7 % 95 % 100 % 100 % 95 % 95 %	60 % 60 % 95 % 95 % 95 % 97 % 100 % 100 % 85 % 10 % 10 % 95 % 85 % 85 % 65 % 100 % 65 % 95 % 95 % 80 % 90 % 97 % 65 % 100 % 65 % 90 % 95 % 80 % 85 % 80 % 85 90 % 6,7 % 95 % 100 % 100 % 95 % 95 %	60 % 60 % 95 % 95 % 95 % 97 % 100 % 100 % 85 % 10 % 10 % 95 % 85 % 85 % 65 % 100 % 65 % 95 % 95 % 80 % 90 % 97 % 65 % 100 % 65 % 90 % 95 % 80 % 85 % 80 % 85 90 % 6,7 % 95 % 100 % 100 % 95 % 95 %	300.000.000,00						60 % 60 % 95 % 95 % 95 % 97 % 100 % 100 % 85 % 10 % 10 % 95 % 85 % 85 % 65 % 100 % 65 % 95 % 95 % 80 % 90 % 97 % 65 % 100 % 65 % 90 % 95 % 80 % 85 % 80 % 85 90 % 6,7 % 95 % 100 % 100 % 95 % 95 %	1.184.240.463,00		

NO	KODE	URUSAN / BIDANG URUSAN / PROGRAM / KEGIATAN / SUB KEGIATAN	INDIKATOR PROGRAM / KEGIATAN / SUB KEGIATAN	TARGET AKHIR PERIODE RENSTRA OPD	REALISASI CAPAIAN RENJA OPD TAHUN 2022	PRAKIRAAN CAPAIAN TARGET RENJA OPD TAHUN 2023	CAPAIAN KINERJA DAN KERANGKA PENDANAAN						KELOMPOK SASARAN	PRAKIRAAN MAJU RENCANA TAHUN 2025		PERANGKAT DAERAH PENANGGUNG JAWAB
							TARGET 2024	PAGU INDIKATIF (Rp)	LOKASI	SUMBER DANA	PRIORITAS			TARGET	PAGU INDIKATIF (Rp)	
											NASIONAL	DAERAH				
1	2	3	4	5	6	7	8	9	10	11	12	13	14	15	16	17
			<p><i>data yang berasal dari sistem informasi</i></p> <p><i>Persentase Ketersediaan obat dan perbekalan kesehatan di fasyankes dan rujukan</i></p> <p><i>Persentase masyarakat berisiko terdeksi Diabetes Mellitus</i></p> <p><i>Persentase masyarakat berisiko terdeksi Hipertensi</i></p> <p><i>Persentase Masyarakat yang mendapatkan pelayanan di FKTP sesuai standar</i></p> <p><i>Persentase ODGJ mendapatkan pelayanan kesehatan sesuai standar</i></p> <p><i>Persentase persalinan di fasilitas pelayanan kesehatan</i></p> <p><i>Persentase puskesmas yang melaksanakan pelayanan kesehatan lansia</i></p> <p><i>Persentase puskesmas yang memiliki sarana dan prasarana sesuai standar</i></p> <p><i>persentase sarana air minum yang melakukan pengawasan kualitas air</i></p> <p><i>Persentase tempat dan fasilitas umum (TFU) yang dilakukan Pengawasan sesuai standar</i></p> <p><i>Persentase tempat fasilitas Umum (TFU) yang dilakukan pengawasan sesuai standar</i></p> <p><i>Persentase tempat pengelolaan makanan yang memenuhi syarat sesuai standar</i></p> <p><i>Tingkat kepuasan masyarakat pada pelayanan fasyankes dan rumah sakit</i></p> <p><i>Tingkat pelayanan kefarmasian dan penggunaan obat rasional di fasilitas pelayanan</i></p> <p><i>Persentase perbaikan status gizi buruk dan kurang pada balita</i></p> <p><i>Persentase puskesmas yang melaksanakan pelayanan kesehatan lansia</i></p> <p><i>Persentase puskesmas dan rumah sakit yang melaksanakan pengelolaan keuangan BLUD</i></p> <p><i>Persentase puskesmas yang melaksanakan intervensi program stunting. perbaikan status gizi buruk dan gizi kurang</i></p>													

NO	KODE	URUSAN / BIDANG URUSAN / PROGRAM / KEGIATAN / SUB KEGIATAN	INDIKATOR PROGRAM / KEGIATAN / SUB KEGIATAN	TARGET AKHIR PERIODE RENSTRA OPD	REALISASI CAPAIAN RENJA OPD TAHUN 2022	PRAKIRAAN CAPAIAN TARGET RENJA OPD TAHUN 2023	CAPAIAN KINERJA DAN KERANGKA PENDANAAN						KELOMPOK SASARAN	PRAKIRAAN MAJU RENCANA TAHUN 2025		PERANGKAT DAERAH PENANGGUNG JAWAB	
							TARGET 2024	PAGU INDIKATIF (Rp)	LOKASI	SUMBER DANA	PRIORITAS			TARGET	PAGU INDIKATIF (Rp)		
											NASIONAL	DAERAH					
1	2	3	4	5	6	7	8	9	10	11	12	13	14	15	16	17	
			<i>pada balita Cakupan kunjungan balita Cakupan kunjungan neonatal</i>														
	1.02.02.2.02	Penyediaan Layanan Kesehatan untuk UKM dan UKP Rujukan Tingkat Daerah Kabupaten/Kota	<i>Persentase masyarakat yang mendapatkan pelayanan di fasilitas pelayanan kesehatan sesuai standar persentase masyarakat yang memiliki jaminan kesehatan Cakupan masyarakat yang mendapatkan pelayanan Upaya Kesehatan Perorangan dan Upaya Kesehatan Masyarakat persentase puskesmas dan rumah sakit yang melaksanakan BLUD persentase fasyankes yang mengikuti penilaian akreditasi</i>	90 % 100 % 100 % 100 %		90 % 100 % 100 % 100 %	90 % 100 % 100 % 100 %	300.000.000,00			-	Meningkatkan kualitas Sumber Daya Manusia yang sehat, berpengetahuan, terampil dan berdayasaing 3. Pengembangan sektor kesehatan dan lingkungan	Masyarakat dan ASN	1 Dokumen	1.184.240.463,00	UPTD PUSKESMAS GUGUK PANJANG	
	1.02.02.2.02.33	Operasional Pelayanan Puskesmas															
			<i>Jumlah Dokumen Operasional Pelayanan Puskesmas</i>	Dokumen		Dokumen	1 Dokumen	300.000.000,00	- Kota Bukittinggi, Guguk Panjang, Semua Kel/Desa	DANA TRANSFER UMUM-DANA ALOKASI UMUM	-	Meningkatkan kualitas Sumber Daya Manusia yang sehat, berpengetahuan, terampil dan berdayasaing 3. Pengembangan sektor kesehatan dan lingkungan	Masyarakat dan ASN	1 Dokumen	1.184.240.463,00	UPTD PUSKESMAS GUGUK PANJANG	
		UPTD PUSKESMAS NILAM SARI							679.000.000,00							1.710.239.307,00	
	1	URUSAN PEMERINTAHAN WAJIB YANG BERKAITAN DENGAN PELAYANAN DASAR						679.000.000,00							1.710.239.307,00		
	1.02	URUSAN PEMERINTAHAN BIDANG KESEHATAN						679.000.000,00							1.710.239.307,00		
1.	1.02.01	PROGRAM PENUNJANG URUSAN PEMERINTAHAN DAERAH KABUPATEN/KOTA	<i>Nilai SAKIP SKPD</i>	A .		A .	A .	379.000.000,00						A .	1.176.000.000,00		

NO	KODE	URUSAN / BIDANG URUSAN / PROGRAM / KEGIATAN / SUB KEGIATAN	INDIKATOR PROGRAM / KEGIATAN / SUB KEGIATAN	TARGET AKHIR PERIODE RENSTRA OPD	REALISASI CAPAIAN RENJA OPD TAHUN 2022	PRAKIRAAN CAPAIAN TARGET RENJA OPD TAHUN 2023	CAPAIAN KINERJA DAN KERANGKA PENDANAAN						KELOMPOK SASARAN	PRAKIRAAN MAJU RENCANA TAHUN 2025		PERANGKAT DAERAH PENANGGUNG JAWAB
							TARGET 2024	PAGU INDIKATIF (Rp)	LOKASI	SUMBER DANA	PRIORITAS			TARGET	PAGU INDIKATIF (Rp)	
											NASIONAL	DAERAH				
1	2	3	4	5	6	7	8	9	10	11	12	13	14	15	16	17
	1.02.01.2.10	Peningkatan Pelayanan BLUD	<i>Cakupan masyarakat yang mendapatkan pelayanan kesehatan perorangan dan pelayanan kesehatan masyarakat</i>	100 %		100 %	100 %	379.000.000,00			-	Meningkatkan kualitas Sumber Daya Manusia yang sehat, berpengetahuan, terampil dan berdaya saing 3. Pengembangan sektor kesehatan dan lingkungan	ASN	1 Unit Kerja	1.176.000.000,00	UPTD PUSKESMAS NILAM SARI
	1.02.01.2.10.01	Pelayanan dan Penunjang Pelayanan BLUD														
			<i>Jumlah BLUD yang Menyediakan Pelayanan dan Penunjang Pelayanan</i>	Unit Kerja		Unit Kerja	1 Unit Kerja	379.000.000,00	- Kota Bukittinggi, Semua Kecamatan, Semua Kel/Desa	PENDAPATAN DARI BLUD	-	Meningkatkan kualitas Sumber Daya Manusia yang sehat, berpengetahuan, terampil dan berdaya saing 3. Pengembangan sektor kesehatan dan lingkungan	ASN	1 Unit Kerja	1.176.000.000,00	UPTD PUSKESMAS NILAM SARI
2.	1.02.02	PROGRAM PEMENUHAN UPAYA KESEHATAN PERORANGAN DAN UPAYA KESEHATAN MASYARAKAT	<i>Persentase fasyankes yang memiliki pengelolaan limbah medis sesuai standar</i> <i>Cakupan bayi usia kurang 6 bulan mendapatkan ASI eksklusif</i> <i>Cakupan bayi usia kurang 6 bulan mendapatkan ASI eksklusif</i> <i>Cakupan kunjungan Antenatal</i> <i>Cakupan kunjungan Antenatal</i> <i>Cakupan kunjungan balita neonatal</i> <i>Cakupan kunjungan neonatal</i> <i>Cakupan Universal Coverage (UHC)</i> <i>Persentase kelahiran yang melaksanakan kelahiran sehat</i> <i>Persentase fasyankes memiliki alat kesehatan</i>	85 % 60 % 60 % 95 % 95 % 95 % 95 % 95 % 97 % 100 % 100 % 10 % 10 % 95 % 85 % 85 % 65 % 100 % 65 % 95 % 95 % 80 % 90 % 97 % 65 % 6,7 %		85 % 60 % 60 % 95 % 95 % 95 % 95 % 97 % 100 % 100 % 10 % 10 % 95 % 85 % 85 % 65 % 100 % 65 % 95 % 95 % 80 % 90 % 97 % 65 % 6,7 %	85 % 60 % 60 % 95 % 95 % 95 % 95 % 97 % 100 % 100 % 10 % 10 % 95 % 85 % 85 % 65 % 100 % 65 % 95 % 95 % 80 % 90 % 97 % 65 % 6,7 %	300.000.000,00					85 % 60 % 60 % 95 % 95 % 95 % 95 % 97 % 100 % 100 % 10 % 10 % 95 % 85 % 85 % 65 % 100 % 65 % 95 % 95 % 80 % 90 % 97 % 65 % 6,7 %	534.239.307,00		

NO	KODE	URUSAN / BIDANG URUSAN / PROGRAM / KEGIATAN / SUB KEGIATAN	INDIKATOR PROGRAM / KEGIATAN / SUB KEGIATAN	TARGET AKHIR PERIODE RENSTRA OPD	REALISASI CAPAIAN RENJA OPD TAHUN 2022	PRAKIRAAN CAPAIAN TARGET RENJA OPD TAHUN 2023	CAPAIAN KINERJA DAN KERANGKA PENDANAAN						KELOMPOK SASARAN	PRAKIRAAN MAJU RENCANA TAHUN 2025		PERANGKAT DAERAH PENANGGUNG JAWAB
							TARGET 2024	PAGU INDIKATIF (Rp)	LOKASI	SUMBER DANA	PRIORITAS			TARGET	PAGU INDIKATIF (Rp)	
											NASIONAL	DAERAH				
1	2	3	4	5	6	7	8	9	10	11	12	13	14	15	16	17
			sesuai standar Persentase ibu hamil Kurang Energi Kronik Persentase ibu hamil Kurang Energi Kronik Persentase kasus DBD mendapat layanan kehatan sesuai standar Persentase kasus HIV mendapat layanan kehatan & pengobatan Persentase keberhasilan pengobatan TB BTA positif Persentase Kelurahan Melaksanakan Sanitasi Total Berbasis Masyarakat (STBM) Persentase Kelurahan yang melaksanakan Kelurahan Sehat Persentase kelurahan yang melaksanakan Sanitasi Total Berbasis Masyarakat (STBM) Persentase Ketersediaan data yang berasal dari sistem informasi Persentase Ketersediaan obat dan perbekalan kehatan di fasyankes dan rujukan Persentase masyarakat berisiko terdeteksi Diabetes Mellitus Persentase masyarakat berisiko terdeteksi Hipertensi Persentase Masyarakat yang mendapatkan pelayanan di FKTP sesuai standar Persentase ODGJ mendapatkan pelayanan kehatan sesuai standar Persentase perbaikan status gizi buruk dan kurang pada balita Persentase persalinan di fasilitas pelayanan kehatan Persentase puskesmas dan rumah sakit yang melaksanakan pengelolaan keuangan BLUD Persentase puskesmas yang melaksanakan intervensi [rogram stunting, perbaikan status gizi buruk dan gizi kurang pada balita Persentase puskesmas yang melaksanakan pelayanan kehatan lansia Persentase puskesmas yang melaksanakan pelayanan kehatan	100 % 100 % 100 % 65 % 95 % 90 % 95 % 80 % 85 % 80 % 85 90 %		100 % 100 % 100 % 65 % 95 % 90 % 95 % 80 % 85 % 80 % 85 90 %	100 % 100 % 100 % 65 % 95 % 90 % 95 % 80 % 85 % 80 % 85 90 %									

NO	KODE	URUSAN / BIDANG URUSAN / PROGRAM / KEGIATAN / SUB KEGIATAN	INDIKATOR PROGRAM / KEGIATAN / SUB KEGIATAN	TARGET AKHIR PERIODE RENSTRA OPD	REALISASI CAPAIAN RENJA OPD TAHUN 2022	PRAKIRAAN CAPAIAN TARGET RENJA OPD TAHUN 2023	CAPAIAN KINERJA DAN KERANGKA PENDANAAN						KELOMPOK SASARAN	PRAKIRAAN MAJU RENCANA TAHUN 2025		PERANGKAT DAERAH PENANGGUNG JAWAB
							TARGET 2024	PAGU INDIKATIF (Rp)	LOKASI	SUMBER DANA	PRIORITAS			TARGET	PAGU INDIKATIF (Rp)	
											NASIONAL	DAERAH				
1	2	3	4	5	6	7	8	9	10	11	12	13	14	15	16	17
			<p><i>lansia</i> <i>Persentase puskesmas yang memiliki sarana dan prasarana sesuai standar persentase sarana air minum yang melakukan pengawasan kualitas air</i> <i>Persentase tempat dan fasilitas umum (TFU) yang dilakukan Pengawasan sesuai standar</i> <i>Persentase tempat fasilitas Umum (TFU) yang dilakukan pengawasan sesuai standar</i> <i>Persentase tempat pengelolaan makanan yang memenuhi syarat sesuai standar</i> <i>Tingkat kepuasan masyarakat pada pelayanan fasyankes dan rumah sakit</i> <i>Tingkat pelayanan kefarmasian dan penggunaan obat rasional di fasilitas pelayanan</i></p>													
	1.02.02.2.02	Penyediaan Layanan Kesehatan untuk UKM dan UKP Rujukan Tingkat Daerah Kabupaten/Kota	<p><i>persentase fasyankes yang mengikuti penilaian akreditasi</i> <i>Persentase masyarakat yang mendapatkan pelayanan di fasilitas pelayanan kesehatan</i> <i>sesuai standar persentase masyarakat yang memiliki jaminan kesehatan</i> <i>Cakupan masyarakat yang mendapatkan pelayanan Upaya Kesehatan Perorangan dan Upaya Kesehatan Masyarakat persentase puskesmas dan rumah sakit yang melaksanakan BLUD</i></p>	100 % 90 % 100 % 100 % 100 %		100 % 90 % 100 % 100 % 100 %	100 % 90 % 100 % 100 % 100 %	300.000.000,00			-	Meningkatkan kualitas Sumber Daya Manusia yang sehat, berpengetahuan, terampil dan berdayasaing 3. Pengembangan sektor kesehatan dan lingkungan	Masyarakat dan ASN	1 Dokumen	534.239.307,00	UPTD PUSKESMAS NILAM SARI
	1.02.02.2.02.33	Operasional Pelayanan Puskesmas														
			Jumlah Dokumen Operasional Pelayanan Puskesmas	Dokumen		Dokumen	1 Dokumen	300.000.000,00	- Kota Bukittinggi, Mandiangin K. Selayan, Semua Kel/Desa	DANA TRANSFER UMUM-DANA ALOKASI UMUM	-	Meningkatkan kualitas Sumber Daya Manusia yang sehat, berpengetahuan, terampil dan berdayasaing 3. Pengembangan sektor kesehatan dan lingkungan	Masyarakat dan ASN	1 Dokumen	534.239.307,00	UPTD PUSKESMAS NILAM SARI

NO	KODE	URUSAN / BIDANG URUSAN / PROGRAM / KEGIATAN / SUB KEGIATAN	INDIKATOR PROGRAM / KEGIATAN / SUB KEGIATAN	TARGET AKHIR PERIODE RENSTRA OPD	REALISASI CAPAIAN RENJA OPD TAHUN 2022	PRAKIRAAN CAPAIAN TARGET RENJA OPD TAHUN 2023	CAPAIAN KINERJA DAN KERANGKA PENDANAAN					KELOMPOK SASARAN	PRAKIRAAN MAJU RENCANA TAHUN 2025		PERANGKAT DAERAH PENANGGUNG JAWAB	
							TARGET 2024	PAGU INDIKATIF (Rp)	LOKASI	SUMBER DANA	PRIORITAS		TARGET	PAGU INDIKATIF (Rp)		
											NASIONAL					DAERAH
1	2	3	4	5	6	7	8	9	10	11	12	13	14	15	16	17
		UPTD PUSKESMAS MANDIANGIN						1.200.000.000,00							2.007.490.268,00	
1		URUSAN PEMERINTAHAN WAJIB YANG BERKAITAN DENGAN PELAYANAN DASAR						1.200.000.000,00							2.007.490.268,00	
	1.02	URUSAN PEMERINTAHAN BIDANG KESEHATAN						1.200.000.000,00							2.007.490.268,00	
1.	1.02.01	PROGRAM PENUNJANG URUSAN PEMERINTAHAN DAERAH KABUPATEN/KOTA	Nilai SAKIP SKPD	A .		A .	A .	900.000.000,00						A .	900.000.000,00	
	1.02.01.2.10	Peningkatan Pelayanan BLUD	Cakupan masyarakat yang mendapatkan pelayanan kesehatan perorangan dan pelayanan kesehatan masyarakat	100 %		100 %	100 %	900.000.000,00			-	Meningkatkan kualitas Sumber Daya Manusia yang sehat, berpengetahuan, terampil dan berdayasaing 3. Pengembangan sektor kesehatan dan lingkungan	ASN	1 Unit Kerja	900.000.000,00	UPTD PUSKESMAS MANDIANGIN
	1.02.01.2.10.01	Pelayanan dan Penunjang Pelayanan BLUD														
			Jumlah BLUD yang Menyediakan Pelayanan dan Penunjang Pelayanan	Unit Kerja		Unit Kerja	1 Unit Kerja	900.000.000,00	- Kota Bukittinggi, Mandiangin K. Selayan, Semua Kel/Desa	-	-	Meningkatkan kualitas Sumber Daya Manusia yang sehat, berpengetahuan, terampil dan berdayasaing 3. Pengembangan sektor kesehatan dan lingkungan	ASN	1 Unit Kerja	900.000.000,00	UPTD PUSKESMAS MANDIANGIN
2.	1.02.02	PROGRAM PEMENUHAN UPAYA KESEHATAN PERORANGAN DAN UPAYA KESEHATAN MASYARAKAT	Persentase perbaikan status gizi buruk dan kurang pada balita persentase sarana air minum yang melakukan pengawasan kualitas air Tingkat kepuasan masyarakat pada pelayanan fasyankes dan rumah sakit Cakupan bayi usia kurang 6 bulan mendapatkan ASI	6,7 % 95 % 85 60 % 90 % 80 % 95 % 85 % 10 % 10 % 60 %		6,7 % 95 % 85 60 % 90 % 80 % 95 % 85 % 10 % 10 % 60 %	6,7 % 95 % 85 60 % 90 % 80 % 95 % 85 % 10 % 10 % 60 %	300.000.000,00						6,7 % 95 % 85 60 % 90 % 80 % 95 % 85 % 10 % 10 % 60 %	1.107.490.268,00	

NO	KODE	URUSAN / BIDANG URUSAN / PROGRAM / KEGIATAN / SUB KEGIATAN	INDIKATOR PROGRAM / KEGIATAN / SUB KEGIATAN	TARGET AKHIR PERIODE RENSTRA OPD	REALISASI CAPAIAN RENJA OPD TAHUN 2022	PRAKIRAAN CAPAIAN TARGET RENJA OPD TAHUN 2023	CAPAIAN KINERJA DAN KERANGKA PENDANAAN						KELOMPOK SASARAN	PRAKIRAAN MAJU RENCANA TAHUN 2025		PERANGKAT DAERAH PENANGGUNG JAWAB
							TARGET 2024	PAGU INDIKATIF (Rp)	LOKASI	SUMBER DANA	PRIORITAS			TARGET	PAGU INDIKATIF (Rp)	
											NASIONAL	DAERAH				
1	2	3	4	5	6	7	8	9	10	11	12	13	14	15	16	17
			<i>Persentase fasyankes memiliki alat kesehatan sesuai standar</i> <i>Persentase masyarakat berisiko terdeteksi Diabetes Mellitus</i> <i>Persentase kelurahan yang melaksanakan kelurahan sehat</i> <i>Cakupan kunjungan Antenatal</i> <i>Persentase Ketersediaan obat dan perbekalan kesehatan di fasyankes dan rujukan</i> <i>Persentase masyarakat berisiko terdeteksi Hipertensi</i> <i>Cakupan kunjungan neonatal</i> <i>Persentase puskesmas yang melaksanakan pelayanan kesehatan lansia</i> <i>Persentase puskesmas yang melaksanakan pelayanan kesehatan lansia</i> <i>Cakupan kunjungan Antenatal</i> <i>Persentase persalinan di fasilitas pelayanan kesehatan</i> <i>Cakupan kunjungan balita</i> <i>Persentase puskesmas dan rumah sakit yang melaksanakan pengelolaan keuangan BLUD</i> <i>Persentase Kelurahan yang melaksanakan Kelurahan Sehat</i>													
	1.02.02.2.02	Penyediaan Layanan Kesehatan untuk UKM dan UKP Rujukan Tingkat Daerah Kabupaten/Kota	<i>Persentase masyarakat yang mendapatkan pelayanan di fasilitas pelayanan kesehatan sesuai standar</i> <i>Persentase fasyankes yang mengikuti penilaian akreditasi</i> <i>Cakupan masyarakat yang mendapatkan pelayanan Upaya Kesehatan Perorangan dan Upaya Kesehatan Masyarakat</i> <i>Persentase masyarakat yang memiliki jaminan kesehatan</i> <i>Persentase puskesmas dan rumah sakit yang melaksanakan BLUD</i>	90 % 100 % 100 % 100 % 100 %		90 % 100 % 100 % 100 % 100 %	90 % 100 % 100 % 100 % 100 %	300.000.000,00			-	Meningkatkan kualitas tata kelola penyelenggaraan pemerintahan daerah yang bersih, akuntabel dan berkualitas 3. Pengembangan sektor kesehatan dan lingkungan	Masyarakat dan ASN	1 Dokumen	1.107.490.268,00	UPTD PUSKESMAS MANDIANGIN
	1.02.02.2.02.33	Operasional Pelayanan Puskesmas														

NO	KODE	URUSAN / BIDANG URUSAN / PROGRAM / KEGIATAN / SUB KEGIATAN	INDIKATOR PROGRAM / KEGIATAN / SUB KEGIATAN	TARGET AKHIR PERIODE RENSTRA OPD	REALISASI CAPAIAN RENJA OPD TAHUN 2022	PRAKIRAAN CAPAIAN TARGET RENJA OPD TAHUN 2023	CAPAIAN KINERJA DAN KERANGKA PENDANAAN						KELOMPOK SASARAN	PRAKIRAAN MAJU RENCANA TAHUN 2025		PERANGKAT DAERAH PENANGGUNG JAWAB
							TARGET 2024	PAGU INDIKATIF (Rp)	LOKASI	SUMBER DANA	PRIORITAS			TARGET	PAGU INDIKATIF (Rp)	
											NASIONAL	DAERAH				
1	2	3	4	5	6	7	8	9	10	11	12	13	14	15	16	17
			<i>Jumlah Dokumen Operasional Pelayanan Puskesmas</i>	Dokumen		Dokumen	1 Dokumen	300.000.000,00	- Kota Bukittinggi, Mandiangin K. Selayan, Semua Kel/Desa	DANA TRANSFER UMUM-DANA ALOKASI UMUM	-	Meningkatkan kualitas tata kelola penyelenggaraan pemerintahan daerah yang bersih, akuntabel dan berkualitas 3. Pengembangan sektor kesehatan dan lingkungan	Masyarakat dan ASN	1 Dokumen	1.107.490.268,00	UPTD PUSKESMAS MANDIANGIN
UPTD PUSKESMAS GULAI BANCAH								661.445.805,00							846.505.729,00	
	1	URUSAN PEMERINTAHAN WAJIB YANG BERKAITAN DENGAN PELAYANAN DASAR						661.445.805,00							846.505.729,00	
	1.02	URUSAN PEMERINTAHAN BIDANG KESEHATAN						661.445.805,00							846.505.729,00	
1.	1.02.01	PROGRAM PENUNJANG URUSAN PEMERINTAHAN DAERAH KABUPATEN/KOTA	<i>Nilai SAKIP SKPD</i>	A .		A .	A .	361.445.805,00						A .	361.445.805,00	
	1.02.01.2.10	Peningkatan Pelayanan BLUD	<i>Cakupan masyarakat yang mendapatkan pelayanan kesehatan perorangan dan pelayanan kesehatan masyarakat</i>	100 %		100 %	100 %	361.445.805,00			-	Meningkatkan kualitas Sumber Daya Manusia yang sehat, berpengetahuan, terampil dan berdayasaing 3. Pengembangan sektor kesehatan dan lingkungan	ASN	1 Unit Kerja	361.445.805,00	UPTD PUSKESMAS GULAI BANCAH
	1.02.01.2.10.01	Pelayanan dan Penunjang Pelayanan BLUD														

NO	KODE	URUSAN / BIDANG URUSAN / PROGRAM / KEGIATAN / SUB KEGIATAN	INDIKATOR PROGRAM / KEGIATAN / SUB KEGIATAN	TARGET AKHIR PERIODE RENSTRA OPD	REALISASI CAPAIAN RENJA OPD TAHUN 2022	PRAKIRAAN CAPAIAN TARGET RENJA OPD TAHUN 2023	CAPAIAN KINERJA DAN KERANGKA PENDANAAN						KELOMPOK SASARAN	PRAKIRAAN MAJU RENCANA TAHUN 2025		PERANGKAT DAERAH PENANGGUNG JAWAB
							TARGET 2024	PAGU INDIKATIF (Rp)	LOKASI	SUMBER DANA	PRIORITAS			TARGET	PAGU INDIKATIF (Rp)	
											NASIONAL	DAERAH				
1	2	3	4	5	6	7	8	9	10	11	12	13	14	15	16	17
			<i>Jumlah BLUD yang Menyediakan Pelayanan dan Penunjang Pelayanan</i>	Unit Kerja		Unit Kerja	1 Unit Kerja	361.445.805,00	- Kota Bukittinggi, Mandiangin K. Selayan, Kubu Gulai Bancah	PENDAPATAN DARI BLUD	-	Meningkatkan kualitas Sumber Daya Manusia yang sehat, berpengetahuan, terampil dan berdaya saing 3. Pengembangan sektor kesehatan dan lingkungan	ASN	1 Unit Kerja	361.445.805,00	UPTD PUSKESMAS GULAI BANCAH
2.	1.02.02	PROGRAM PEMENUHAN UPAYA KESEHATAN PERORANGAN DAN UPAYA KESEHATAN MASYARAKAT	<i>Cakupan kunjungan balita</i> <i>Cakupan bayi usia kurang 6 bulan mendapatkan ASI eksklusif</i> <i>Cakupan kunjungan Antenatal</i> <i>Cakupan kunjungan Antenatal</i> <i>Cakupan bayi usia kurang 6 bulan mendapatkan ASI eksklusif</i> <i>Jersentase kelurahan yang melaksanakan kelurahan sehat</i> <i>Persentase fasyankes memiliki alat kesehatan sesuai standar</i> <i>Cakupan kunjungan neonatal</i> <i>Cakupan Universal Coverage (UHC)</i> <i>Persentase fasyankes yang memilki pengelolaan limbah medis sesuai standar</i> <i>Cakupan kunjungan neonatal</i> <i>Persentase ibu hamil Kurang Energi Kronik</i> <i>Persentase kelurahan yang melaksanakan Sanitasi Total Berbasis Masyarakat (STBM)</i> <i>Persentase Kelurahan yang melaksanakan Kelurahan Sehat</i> <i>Persentase kasus DBD mendapat layanan kesehatan sesuai standar</i> <i>Persentase Ketersediaan obat dan perbekalan kesehatan di fasyankes dan rujukan</i> <i>Persentase ibu hamil Kurang Energi Kronik</i> <i>Persentase Kelurahan Melaksanakan Sanitasi Total Berbasis Masyarakat</i>	95 % 60 % 95 % 95 % 60 % 100 % 100 % 95 % 97 % 85 % 95 % 10 % 65 % 100 % 95 % 95 % 10 % 65 % 95 % 80 % 100 % 90 % 95 % 85 % 6,7 % 100 % 65 % 85 % 97 % 65 % 85 % 85 % 100 % 80 % 85 90 % 80 % 95 % 90 % 85 90 % 80 % 95 % 90 %		95 % 60 % 95 % 95 % 60 % 100 % 100 % 95 % 97 % 85 % 95 % 10 % 65 % 100 % 95 % 95 % 10 % 65 % 95 % 80 % 100 % 90 % 95 % 85 % 6,7 % 100 % 65 % 85 % 97 % 65 % 85 % 85 % 100 % 80 % 85 90 % 80 % 95 % 90 % 85 90 % 80 % 95 % 90 %	300.000.000,00						95 % 60 % 95 % 95 % 60 % 100 % 100 % 95 % 97 % 85 % 95 % 10 % 65 % 100 % 95 % 95 % 10 % 65 % 95 % 80 % 100 % 90 % 95 % 85 % 6,7 % 100 % 65 % 85 % 97 % 65 % 85 % 85 % 100 % 80 % 85 90 % 80 % 95 % 90 % 85 90 % 80 % 95 % 90 %	485.059.924,00		

NO	KODE	URUSAN / BIDANG URUSAN / PROGRAM / KEGIATAN / SUB KEGIATAN	INDIKATOR PROGRAM / KEGIATAN / SUB KEGIATAN	TARGET AKHIR PERIODE RENSTRA OPD	REALISASI CAPAIAN RENJA OPD TAHUN 2022	PRAKIRAAN CAPAIAN TARGET RENJA OPD TAHUN 2023	CAPAIAN KINERJA DAN KERANGKA PENDANAAN						KELOMPOK SASARAN	PRAKIRAAN MAJU RENCANA TAHUN 2025		PERANGKAT DAERAH PENANGGUNG JAWAB
							TARGET 2024	PAGU INDIKATIF (Rp)	LOKASI	SUMBER DANA	PRIORITAS			TARGET	PAGU INDIKATIF (Rp)	
											NASIONAL	DAERAH				
1	2	3	4	5	6	7	8	9	10	11	12	13	14	15	16	17
			<p><i>(STBM)</i> <i>Persentase Ketersediaan data yang berasal dari sistem informasi</i> <i>Persentase masyarakat berisiko terdeksi Diabetes Mellitus</i> <i>Persentase puskesmas yang melaksanakan intervensi [rogram stunting, perbaikan status gizi buruk dan gizi kurang pada balita</i> <i>Persentase masyarakat berisiko terdeksi Hipertensi</i> <i>persentase sarana air minum yang melakukan pengawasan kualitas air</i> <i>Persentase kasus HIV mendapat layanan kesehatan & pengobatan</i> <i>Persentase perbaikan status gizi buruk dan kurang pada balita</i> <i>Persentase persalinan di fasilitas pelayanan kesehatan</i> <i>Persentase ODGJ mendapatkan pelayanan kesehatan sesuai standar</i> <i>Persentase keberhasilan pengobatan TB BTA positif</i> <i>Persentase Masyarakat yang mendapatkan pelayanan di FKTP sesuai standar</i> <i>Persentase puskesmas yang melaksanakan pelayanan kesehatan lansia</i> <i>Persentase tempat fasilitas Umum (TFU) yang dilakukan pengawasan sesuai standar</i> <i>Persentase puskesmas dan rumah sakit yang melaksanakan pengelolaan keuangan BLUD</i> <i>Persentase tempat dan fasilitas umum (TFU) yang dilakukan Pengawasan sesuai standar</i> <i>Tingkat kepuasan masyarakat pada pelayanan fasyankes dan rumah sakit</i> <i>Persentase puskesmas yang memiliki sarana dan prasarana sesuai standar</i> <i>Persentase tempat pengelolaan makanan yang memenuhi syarat sesuai standar</i> <i>Persentase puskesmas yang melaksanakan pelayanan kesehatan lansia</i></p>													

NO	KODE	URUSAN / BIDANG URUSAN / PROGRAM / KEGIATAN / SUB KEGIATAN	INDIKATOR PROGRAM / KEGIATAN / SUB KEGIATAN	TARGET AKHIR PERIODE RENSTRA OPD	REALISASI CAPAIAN RENJA OPD TAHUN 2022	PRAKIRAAN CAPAIAN TARGET RENJA OPD TAHUN 2023	CAPAIAN KINERJA DAN KERANGKA PENDANAAN						KELOMPOK SASARAN	PRAKIRAAN MAJU RENCANA TAHUN 2025		PERANGKAT DAERAH PENANGGUNG JAWAB	
							TARGET 2024	PAGU INDIKATIF (Rp)	LOKASI	SUMBER DANA	PRIORITAS			TARGET	PAGU INDIKATIF (Rp)		
											NASIONAL	DAERAH					
1	2	3	4	5	6	7	8	9	10	11	12	13	14	15	16	17	
			<i>Tingkat pelayanan kefarmasian dan penggunaan obat rasional di fasilitas pelayanan</i>														
	1.02.02.2.02	Penyediaan Layanan Kesehatan untuk UKM dan UKP Rujukan Tingkat Daerah Kabupaten/Kota	<i>persentase puskesmas dan rumah sakit yang melaksanakan BLUD persentase fasyankes yang mengikuti penilaian akreditasi Persentase masyarakat yang mendapatkan pelayanan di fasilitas pelayanan kesehatan sesuai standar persentase masyarakat yang memiliki jaminan kesehatan</i>	100 % 100 % 90 % 100 %		100 % 100 % 90 % 100 %	100 % 100 % 90 % 100 %	300.000.000,00			-	Meningkatkan kualitas Sumber Daya Manusia yang sehat, berpengetahuan, terampil dan berdayasaing 3. Pengembangan sektor kesehatan dan lingkungan	Masyarakat dan ASN	1 Dokumen	485.059.924,00	UPTD PUSKESMAS GULAI BANCAH	
	1.02.02.2.02.33	Operasional Pelayanan Puskesmas															
			<i>Jumlah Dokumen Operasional Pelayanan Puskesmas</i>	Dokumen		Dokumen	1 Dokumen	300.000.000,00	- Kota Bukittinggi, Mandiangin K. Selayan, Kubu Gulai Bancah	DANA TRANSFER UMUM-DANA ALOKASI UMUM	-	Meningkatkan kualitas Sumber Daya Manusia yang sehat, berpengetahuan, terampil dan berdayasaing 3. Pengembangan sektor kesehatan dan lingkungan	Masyarakat dan ASN	1 Dokumen	485.059.924,00	UPTD PUSKESMAS GULAI BANCAH	
		UPTD PUSKESMAS TIGO BALEH							1.164.000.000,00							1.719.607.612,00	
	1	URUSAN PEMERINTAHAN WAJIB YANG BERKAITAN DENGAN PELAYANAN DASAR						1.164.000.000,00							1.719.607.612,00		
	1.02	URUSAN PEMERINTAHAN BIDANG KESEHATAN						1.164.000.000,00							1.719.607.612,00		
1.	1.02.01	PROGRAM PENUNJANG URUSAN PEMERINTAHAN DAERAH KABUPATEN/KOTA	<i>Nilai SAKIP SKPD</i>	A .		A .	A .	864.000.000,00						A .	864.000.000,00		

NO	KODE	URUSAN / BIDANG URUSAN / PROGRAM / KEGIATAN / SUB KEGIATAN	INDIKATOR PROGRAM / KEGIATAN / SUB KEGIATAN	TARGET AKHIR PERIODE RENSTRA OPD	REALISASI CAPAIAN RENJA OPD TAHUN 2022	PRAKIRAAN CAPAIAN TARGET RENJA OPD TAHUN 2023	CAPAIAN KINERJA DAN KERANGKA PENDANAAN						KELOMPOK SASARAN	PRAKIRAAN MAJU RENCANA TAHUN 2025		PERANGKAT DAERAH PENANGGUNG JAWAB
							TARGET 2024	PAGU INDIKATIF (Rp)	LOKASI	SUMBER DANA	PRIORITAS			TARGET	PAGU INDIKATIF (Rp)	
											NASIONAL	DAERAH				
1	2	3	4	5	6	7	8	9	10	11	12	13	14	15	16	17
	1.02.01.2.10	Peningkatan Pelayanan BLUD	<i>Cakupan masyarakat yang mendapatkan pelayanan kesehatan perorangan dan pelayanan kesehatan masyarakat</i>	100 %		100 %	100 %	864.000.000,00			-	Meningkatkan kualitas Sumber Daya Manusia yang sehat, berpengetahuan, terampil dan berdayasaing 3. Pengembangan sektor kesehatan dan lingkungan	ASN	1 Unit Kerja	864.000.000,00	UPTD PUSKESMAS TIGO BALEH
	1.02.01.2.10.01	Pelayanan dan Penunjang Pelayanan BLUD														
			<i>Jumlah BLUD yang Menyediakan Pelayanan dan Penunjang Pelayanan</i>	Unit Kerja		Unit Kerja	1 Unit Kerja	864.000.000,00	- Kota Bukittinggi, Aur Birugo Tigo Baleh, Semua Kel/Desa	PENDAPATAN DARI BLUD	-	Meningkatkan kualitas Sumber Daya Manusia yang sehat, berpengetahuan, terampil dan berdayasaing 3. Pengembangan sektor kesehatan dan lingkungan	ASN	1 Unit Kerja	864.000.000,00	UPTD PUSKESMAS TIGO BALEH
2.	1.02.02	PROGRAM PEMENUHAN UPAYA KESEHATAN PERORANGAN DAN UPAYA KESEHATAN MASYARAKAT	<i>Cakupan bayi usia kurang 6 bulan mendapatkan ASI eksklusif</i> <i>Cakupan bayi usia kurang 6 bulan mendapatkan ASI eksklusif</i> <i>Cakupan kunjungan Antenatal</i> <i>Cakupan kunjungan Antenatal</i> <i>Cakupan kunjungan balita</i> <i>Cakupan kunjungan neonatal</i> <i>Cakupan kunjungan neonatal</i> <i>Cakupan Universal Coverage (UHC)</i> <i>[ersentase kelurahan yang melaksanakan kelurahan sehat</i> <i>Persentase fasyankes memiliki alat kesehatan sesuai standar</i> <i>Persentase ibu hamil Kurang Energi Kronik</i> <i>Persentase ibu hamil</i>	60 % 60 % 95 % 95 % 95 % 95 % 95 % 95 % 95 % 97 % 100 % 100 % 10 % 10 % 95 % 85 % 85 % 65 % 100 % 65 % 95 % 95 % 80 % 90 % 97 % 65 % 6,7 % 100 %		60 % 60 % 95 % 95 % 95 % 95 % 95 % 95 % 95 % 97 % 100 % 100 % 10 % 10 % 95 % 85 % 85 % 65 % 100 % 65 % 95 % 95 % 80 % 90 % 97 % 65 % 6,7 % 100 %	60 % 60 % 95 % 95 % 95 % 95 % 95 % 95 % 95 % 97 % 100 % 100 % 10 % 10 % 95 % 85 % 85 % 65 % 100 % 65 % 95 % 95 % 80 % 90 % 97 % 65 % 6,7 % 100 %	300.000.000,00					60 % 60 % 95 % 95 % 95 % 95 % 95 % 95 % 95 % 97 % 100 % 100 % 10 % 10 % 95 % 85 % 85 % 65 % 100 % 65 % 95 % 95 % 80 % 90 % 97 % 65 % 6,7 % 100 %	855.607.612,00		

NO	KODE	URUSAN / BIDANG URUSAN / PROGRAM / KEGIATAN / SUB KEGIATAN	INDIKATOR PROGRAM / KEGIATAN / SUB KEGIATAN	TARGET AKHIR PERIODE RENSTRA OPD	REALISASI CAPAIAN RENJA OPD TAHUN 2022	PRAKIRAAN CAPAIAN TARGET RENJA OPD TAHUN 2023	CAPAIAN KINERJA DAN KERANGKA PENDANAAN						KELOMPOK SASARAN	PRAKIRAAN MAJU RENCANA TAHUN 2025		PERANGKAT DAERAH PENANGGUNG JAWAB		
							TARGET 2024	PAGU INDIKATIF (Rp)	LOKASI	SUMBER DANA	PRIORITAS			TARGET	PAGU INDIKATIF (Rp)			
											NASIONAL	DAERAH						
1	2	3	4	5	6	7	8	9	10	11	12	13	14	15	16	17		
			<p><i>Kurang Energi Kronik</i></p> <p><i>Persentase kasus DBD</i></p> <p><i>mendapat layanan</i></p> <p><i>keehatan sesuai standar</i></p> <p><i>Persentase kasus HIV</i></p> <p><i>mendapat layanan</i></p> <p><i>keehatan & pengobatan</i></p> <p><i>Persentase keberhasilan</i></p> <p><i>pengobatan TB BTA positif</i></p> <p><i>Persentase Kelurahan</i></p> <p><i>Melaksanakan Sanitasi</i></p> <p><i>Total Berbasis Masyarakat</i> <i>(STBM)</i></p> <p><i>Persentase Kelurahan yang</i> <i>melaksanakan Kelurahan</i> <i>Sehat</i></p> <p><i>Persentase kelurahan yang</i> <i>melaksanakan Sanitasi</i></p> <p><i>Total Berbasis Masyarakat</i> <i>(STBM)</i></p> <p><i>Persentase Ketersediaan</i> <i>data yang berasal dari</i> <i>sistem informasi</i></p> <p><i>Persentase Ketersediaan</i> <i>obat dan perbekalan</i> <i>keehatan di fasyankes</i> <i>dan rujukan</i></p> <p><i>Persentase masyarakat</i> <i>berisiko terdaksi Diabetes</i> <i>Mellitus</i></p> <p><i>Persentase masyarakat</i> <i>berisiko terdaksi</i> <i>Hipertensi</i></p> <p><i>Persentase Masyarakat</i> <i>yang mendapatkan</i> <i>pelayanan di FKTP sesuai</i> <i>standar</i></p> <p><i>Persentase ODGJ</i> <i>mendapatkan pelayanan</i> <i>keehatan sesuai standar</i></p> <p><i>Persentase perbaikan</i> <i>status gizi buruk dan</i> <i>kurang pada balita</i></p> <p><i>Persentase persalinan di</i> <i>fasilitas pelayanan</i> <i>keehatan</i></p> <p><i>Persentase puskesmas</i> <i>yang melaksanakan</i> <i>intervensi [rogram</i> <i>stunting, perbaikan status</i> <i>gizi buruk dan gizi kurang</i> <i>pada balita</i></p> <p><i>Persentase puskesmas</i> <i>yang melaksanakan</i> <i>pelayanan keehatan</i> <i>lansia</i></p> <p><i>Persentase puskesmas</i> <i>yang melaksanakan</i> <i>pelayanan keehatan</i> <i>lansia</i></p> <p><i>Persentase puskesmas</i> <i>yang memiliki sarana dan</i> <i>prasarana sesuai standar</i> <i>persentase sarana air</i> <i>minum yang melakukan</i> <i>pengawasan kualitas air</i></p> <p><i>Persentase tempat dan</i></p>	<p>100 %</p> <p>65 %</p> <p>95 %</p> <p>90 %</p> <p>95 %</p> <p>80 %</p> <p>85 %</p> <p>85</p> <p>90 %</p> <p>85 %</p> <p>100 %</p> <p>80 %</p>		<p>100 %</p> <p>65 %</p> <p>95 %</p> <p>90 %</p> <p>95 %</p> <p>80 %</p> <p>85 %</p> <p>85</p> <p>90 %</p> <p>85 %</p> <p>100 %</p> <p>80 %</p>	100 %	65 %	95 %	90 %	95 %	80 %	85 %	85	90 %	85 %	100 %	80 %

NO	KODE	URUSAN / BIDANG URUSAN / PROGRAM / KEGIATAN / SUB KEGIATAN	INDIKATOR PROGRAM / KEGIATAN / SUB KEGIATAN	TARGET AKHIR PERIODE RENSTRA OPD	REALISASI CAPAIAN RENJA OPD TAHUN 2022	PRAKIRAAN CAPAIAN TARGET RENJA OPD TAHUN 2023	CAPAIAN KINERJA DAN KERANGKA PENDANAAN						KELOMPOK SASARAN	PRAKIRAAN MAJU RENCANA TAHUN 2025		PERANGKAT DAERAH PENANGGUNG JAWAB
							TARGET 2024	PAGU INDIKATIF (Rp)	LOKASI	SUMBER DANA	PRIORITAS			TARGET	PAGU INDIKATIF (Rp)	
											NASIONAL	DAERAH				
1	2	3	4	5	6	7	8	9	10	11	12	13	14	15	16	17
			<i>fasilitas umum (TFU) yang dilakukan Pengawasan sesuai standar Persentase tempat fasilitas Umum (TFU) yang dilakukan pengawasan sesuai standar Tingkat kepuasan masyarakat pada pelayanan fasyankes dan rumah sakit Tingkat pelayanan kefarmasian dan penggunaan obat rasional di fasilitas pelayanan Persentase fasyankes yang memiliki pengelolaan limbah medis sesuai standar Persentase puskesmas dan rumah sakit yang melaksanakan pengelolaan keuangan BLUD Persentase tempat pengelolaan makanan yang memenuhi syarat sesuai standar</i>													
	1.02.02.2.02	Penyediaan Layanan Kesehatan untuk UKM dan UKP Rujukan Tingkat Daerah Kabupaten/Kota	<i>persentase masyarakat yang memiliki jaminan kesehatan persentase puskesmas dan rumah sakit yang melaksanakan BLUD Persentase masyarakat yang mendapatkan pelayanan di fasilitas pelayanan kesehatan sesuai standar persentase fasyankes yang mengikuti penilaian akreditasi</i>	100 % 100 % 90 % 100 %		100 % 100 % 90 % 100 %	100 % 100 % 90 % 100 %	300.000.000,00			-	Meningkatkan kualitas Sumber Daya Manusia yang sehat, berpengetahuan, terampil dan berdayasaing 3. Pengembangan sektor kesehatan dan lingkungan	Masyarakat dan ASN	1 Dokumen	855.607.612,00	UPTD PUSKESMAS TIGO BALEH
	1.02.02.2.02.33	Operasional Pelayanan Puskesmas														
			<i>Jumlah Dokumen Operasional Pelayanan Puskesmas</i>	Dokumen		Dokumen	1 Dokumen	300.000.000,00	- Kota Bukittinggi, Aur Birugo Tigo Baleh, Semua Kel/Desa	DANA TRANSFER UMUM-DANA ALOKASI UMUM	-	Meningkatkan kualitas Sumber Daya Manusia yang sehat, berpengetahuan, terampil dan berdayasaing 3. Pengembangan sektor kesehatan dan lingkungan	Masyarakat dan ASN	1 Dokumen	855.607.612,00	UPTD PUSKESMAS TIGO BALEH

NO	KODE	URUSAN / BIDANG URUSAN / PROGRAM / KEGIATAN / SUB KEGIATAN	INDIKATOR PROGRAM / KEGIATAN / SUB KEGIATAN	TARGET AKHIR PERIODE RENSTRA OPD	REALISASI CAPAIAN RENJA OPD TAHUN 2022	PRAKIRAAN CAPAIAN TARGET RENJA OPD TAHUN 2023	CAPAIAN KINERJA DAN KERANGKA PENDANAAN					KELOMPOK SASARAN	PRAKIRAAN MAJU RENCANA TAHUN 2025		PERANGKAT DAERAH PENANGGUNG JAWAB	
							TARGET 2024	PAGU INDIKATIF (Rp)	LOKASI	SUMBER DANA	PRIORITAS		TARGET	PAGU INDIKATIF (Rp)		
											NASIONAL					DAERAH
1	2	3	4	5	6	7	8	9	10	11	12	13	14	15	16	17
		UPTD PUSKESMAS PLUS MANDIANGIN						720.000.000,00							824.588.548,00	
	1	URUSAN PEMERINTAHAN WAJIB YANG BERKAITAN DENGAN PELAYANAN DASAR						720.000.000,00							824.588.548,00	
	1.02	URUSAN PEMERINTAHAN BIDANG KESEHATAN						720.000.000,00							824.588.548,00	
1.	1.02.01	PROGRAM PENUNJANG URUSAN PEMERINTAHAN DAERAH KABUPATEN/KOTA	Nilai SAKIP SKPD	A .		A .	A .	420.000.000,00						A .	420.000.000,00	
	1.02.01.2.10	Peningkatan Pelayanan BLUD	Cakupan masyarakat yang mendapatkan pelayanan kesehatan perorangan dan pelayanan kesehatan masyarakat	100 %		100 %	100 %	420.000.000,00			-	Meningkatkan kualitas Sumber Daya Manusia yang sehat, berpengetahuan, terampil dan berdayasaing 3. Pengembangan sektor kesehatan dan lingkungan	Masyarakat dan ASN	1 Unit Kerja	420.000.000,00	UPTD PUSKESMAS PLUS MANDIANGIN
	1.02.01.2.10.01	Pelayanan dan Penunjang Pelayanan BLUD														
			Jumlah BLUD yang Menyediakan Pelayanan dan Penunjang Pelayanan	Unit Kerja		Unit Kerja	1 Unit Kerja	420.000.000,00	- Kota Bukittinggi, Mandiangin K. Selayan, Semua Kel/Desa	PENDAPATAN DARI BLUD	-	Meningkatkan kualitas Sumber Daya Manusia yang sehat, berpengetahuan, terampil dan berdayasaing 3. Pengembangan sektor kesehatan dan lingkungan	Masyarakat dan ASN	1 Unit Kerja	420.000.000,00	UPTD PUSKESMAS PLUS MANDIANGIN
2.	1.02.02	PROGRAM PEMENUHAN UPAYA KESEHATAN PERORANGAN DAN UPAYA KESEHATAN MASYARAKAT	Cakupan bayi usia kurang 6 bulan mendapatkan ASI eksklusif Cakupan bayi usia kurang 6 bulan mendapatkan ASI eksklusif Cakupan kunjungan Antenatal Cakupan kunjungan Antenatal Cakupan kunjungan	60 % 60 % 95 % 95 % 95 % 95 % 95 % 97 % 100 % 100 % 85 % 10 %		60 % 60 % 95 % 95 % 95 % 95 % 95 % 97 % 100 % 100 % 85 % 10 %	60 % 60 % 95 % 95 % 95 % 95 % 95 % 97 % 100 % 100 % 85 % 10 %	300.000.000,00						60 % 60 % 95 % 95 % 95 % 95 % 95 % 97 % 100 % 100 % 85 % 10 %	404.588.548,00	

NO	KODE	URUSAN / BIDANG URUSAN / PROGRAM / KEGIATAN / SUB KEGIATAN	INDIKATOR PROGRAM / KEGIATAN / SUB KEGIATAN	TARGET AKHIR PERIODE RENSTRA OPD	REALISASI CAPAIAN RENJA OPD TAHUN 2022	PRAKIRAAN CAPAIAN TARGET RENJA OPD TAHUN 2023	CAPAIAN KINERJA DAN KERANGKA PENDANAAN						KELOMPOK SASARAN	PRAKIRAAN MAJU RENCANA TAHUN 2025		PERANGKAT DAERAH PENANGGUNG JAWAB
							TARGET 2024	PAGU INDIKATIF (Rp)	LOKASI	SUMBER DANA	PRIORITAS			TARGET	PAGU INDIKATIF (Rp)	
											NASIONAL	DAERAH				
1	2	3	4	5	6	7	8	9	10	11	12	13	14	15	16	17
			neonatal	10 %		10 %	10 %							10 %		
			Cakupan kunjungan neonatal	95 %		95 %	95 %							95 %		
			Cakupan Universal Coverage (UHC)	85 %		85 %	85 %							85 %		
			Persentase kelahiran yang melaksanakan kelahiran sehat	85 %		85 %	85 %							85 %		
			Persentase fasyankes memiliki alat kesehatan sesuai standar	65 %		65 %	65 %							65 %		
			Persentase fasyankes yang memiliki pengelolaan limbah medis sesuai standar	100 %		100 %	100 %							100 %		
			Persentase ibu hamil Kurang Energi Kronik	65 %		65 %	65 %							65 %		
			Persentase ibu hamil Kurang Energi Kronik	95 %		95 %	95 %							95 %		
			Persentase kasus DBD mendapat layanan kesehatan sesuai standar	90 %		90 %	90 %							90 %		
			Persentase kasus HIV mendapat layanan kesehatan & pengobatan	95 %		95 %	95 %							95 %		
			Persentase keberhasilan pengobatan TB BTA positif	85 %		85 %	85 %							85 %		
			Persentase Kelurahan Melaksanakan Sanitasi Total Berbasis Masyarakat (STBM)	80 %		80 %	80 %							80 %		
			Persentase Kelurahan yang melaksanakan Kelurahan Sehat	85		85	85							85		
			Persentase Kelurahan yang melaksanakan Sanitasi Total Berbasis Masyarakat (STBM)	90 %		90 %	90 %							90 %		
			Persentase Ketersediaan data yang berasal dari sistem informasi	95 %		95 %	95 %							95 %		
			Persentase Ketersediaan obat dan perbekalan kesehatan di fasyankes dan rujukan	95 %		95 %	95 %							95 %		
			Persentase masyarakat berisiko terdiksi Diabetes Mellitus	80 %		80 %	80 %							80 %		
			Persentase masyarakat berisiko terdiksi Hipertensi	85		85	85							85		
			Persentase Masyarakat yang mendapatkan pelayanan di FKTP sesuai standar	90 %		90 %	90 %							90 %		
			Persentase ODGJ mendapatkan pelayanan kesehatan sesuai standar	80 %		80 %	80 %							80 %		
			Persentase perbaikan status gizi buruk dan kurang pada balita													
			Persentase persalinan di fasilitas pelayanan kesehatan													
			Persentase puskesmas dan rumah sakit yang melaksanakan pengelolaan													

NO	KODE	URUSAN / BIDANG URUSAN / PROGRAM / KEGIATAN / SUB KEGIATAN	INDIKATOR PROGRAM / KEGIATAN / SUB KEGIATAN	TARGET AKHIR PERIODE RENSTRA OPD	REALISASI CAPAIAN RENJA OPD TAHUN 2022	PRAKIRAAN CAPAIAN TARGET RENJA OPD TAHUN 2023	CAPAIAN KINERJA DAN KERANGKA PENDANAAN						KELOMPOK SASARAN	PRAKIRAAN MAJU RENCANA TAHUN 2025		PERANGKAT DAERAH PENANGGUNG JAWAB
							TARGET 2024	PAGU INDIKATIF (Rp)	LOKASI	SUMBER DANA	PRIORITAS			TARGET	PAGU INDIKATIF (Rp)	
											NASIONAL	DAERAH				
1	2	3	4	5	6	7	8	9	10	11	12	13	14	15	16	17
			<p><i>keuangan BLUD</i> <i>Persentase puskesmas yang melaksanakan intervensi [rogram stunting, perbaikan status gizi buruk dan gizi kurang pada balita</i> <i>Persentase puskesmas yang melaksanakan pelayanan kesehatan lansia</i> <i>Persentase puskesmas yang melaksanakan pelayanan kesehatan lansia</i> <i>Persentase puskesmas yang memiliki sarana dan prasarana sesuai standar</i> <i>persentase sarana air minum yang melakukan pengawasan kualitas air</i> <i>Persentase tempat fasilitas Umum (TFU) yang dilakukan pengawasan sesuai standar</i> <i>Persentase tempat pengelolaan makanan yang memenuhi syarat sesuai standar</i> <i>Tingkat kepuasan masyarakat pada pelayanan fasyankes dan rumah sakit</i> <i>Tingkat pelayanan kefarmasian dan penggunaan obat rasional di fasilitas pelayanan</i> <i>Cakupan kunjungan balita</i> <i>Persentase tempat dan fasilitas umum (TFU) yang dilakukan Pengawasan sesuai standar</i></p>													
	1.02.02.2.02	Penyediaan Layanan Kesehatan untuk UKM dan UKP Rujukan Tingkat Daerah Kabupaten/Kota	<p><i>persentase fasyankes yang mengikuti penilaian akreditasi</i> <i>persentase puskesmas dan rumah sakit yang melaksanakan BLUD</i> <i>persentase masyarakat yang memiliki jaminan kesehatan</i></p> <p><i>Persentase masyarakat yang mendapatkan pelayanan di fasilitas pelayanan kesehatan sesuai standar</i></p>	100 % 100 % 100 % 90 %		100 % 100 % 100 % 90 %	100 % 100 % 100 % 90 %	300.000.000,00			-	Meningkatkan ekonomi kreatif dan berdaya saing kepariwisataan 3. Pengembangan sektor kesehatan dan lingkungan	Masyarakat dan ASN	1 Dokumen	404.588.548,00	UPTD PUSKESMAS PLUS MANDIANGIN
	1.02.02.2.02.33	Operasional Pelayanan Puskesmas														

NO	KODE	URUSAN / BIDANG URUSAN / PROGRAM / KEGIATAN / SUB KEGIATAN	INDIKATOR PROGRAM / KEGIATAN / SUB KEGIATAN	TARGET AKHIR PERIODE RENSTRA OPD	REALISASI CAPAIAN RENJA OPD TAHUN 2022	PRAKIRAAN CAPAIAN TARGET RENJA OPD TAHUN 2023	CAPAIAN KINERJA DAN KERANGKA PENDANAAN						KELOMPOK SASARAN	PRAKIRAAN MAJU RENCANA TAHUN 2025		PERANGKAT DAERAH PENANGGUNG JAWAB
							TARGET 2024	PAGU INDIKATIF (Rp)	LOKASI	SUMBER DANA	PRIORITAS			TARGET	PAGU INDIKATIF (Rp)	
											NASIONAL	DAERAH				
1	2	3	4	5	6	7	8	9	10	11	12	13	14	15	16	17
			<i>Jumlah Dokumen Operasional Pelayanan Puskesmas</i>	Dokumen		Dokumen	1 Dokumen	300.000.000,00	- Kota Bukittinggi, Mandiangin K. Selayan, Semua Kel/Desa	DANA TRANSFER UMUM-DANA ALOKASI UMUM	-	Meningkatkan ekonomi kreatif dan berdaya saing kepariwisataan 3. Pengembangan sektor kesehatan dan lingkungan	Masyarakat dan ASN	1 Dokumen	404.588.548,00	UPTD PUSKESMAS PLUS MANDIANGIN
		UPTD INSTALASI FARMASI						350.000.000,00							701.696.236,00	
	1	URUSAN PEMERINTAHAN WAJIB YANG BERKAITAN DENGAN PELAYANAN DASAR						350.000.000,00							701.696.236,00	
	1.02	URUSAN PEMERINTAHAN BIDANG KESEHATAN						350.000.000,00							701.696.236,00	
1.	1.02.02	PROGRAM PEMENUHAN UPAYA KESEHATAN PERORANGAN DAN UPAYA KESEHATAN MASYARAKAT	<i>Tingkat pelayanan kefarmasian dan penggunaan obat rasional di fasilitas pelayanan Persentase Ketersediaan obat dan perbekalan kesehatan di fasyankes dan rujukan</i>	90 % 95 %		90 % 95 %	90 % 95 %	350.000.000,00						90 % 95 %	701.696.236,00	
	1.02.02.2.01	Penyediaan Fasilitas Pelayanan Kesehatan untuk UKM dan UKP Kewenangan Daerah Kabupaten/Kota	<i>Jumlah paket obat dan perbekalan kesehatan di fasyankes Frekwensi pengawasan pemakaian obat rasional di fasyankes</i>	10 paket 12 kali		10 paket 12 kali	10 paket 12 kali	200.000.000,00			-	Meningkatkan kualitas Sumber Daya Manusia yang sehat, berpengetahuan, terampil dan berdaya saing 3. Pengembangan sektor kesehatan dan lingkungan	Masyarakat	40 Paket	658.613.298,00	UPTD INSTALASI FARMASI
	1.02.02.2.01.16	Pengadaan Obat, Vaksin														

NO	KODE	URUSAN / BIDANG URUSAN / PROGRAM / KEGIATAN / SUB KEGIATAN	INDIKATOR PROGRAM / KEGIATAN / SUB KEGIATAN	TARGET AKHIR PERIODE RENSTRA OPD	REALISASI CAPAIAN RENJA OPD TAHUN 2022	PRAKIRAAN CAPAIAN TARGET RENJA OPD TAHUN 2023	CAPAIAN KINERJA DAN KERANGKA PENDANAAN						KELOMPOK SASARAN	PRAKIRAAN MAJU RENCANA TAHUN 2025		PERANGKAT DAERAH PENANGGUNG JAWAB
							TARGET 2024	PAGU INDIKATIF (Rp)	LOKASI	SUMBER DANA	PRIORITAS			TARGET	PAGU INDIKATIF (Rp)	
											NASIONAL	DAERAH				
1	2	3	4	5	6	7	8	9	10	11	12	13	14	15	16	17
			<i>Jumlah Obat dan Vaksin yang Disediakan</i>	Paket		Paket	40 Paket	100.000.000,00	- Kota Bukittinggi, Semua Kecamatan, Semua Kel/Desa	DANA TRANSFER UMUM-DANA ALOKASI UMUM	-	Meningkatkan kualitas Sumber Daya Manusia yang sehat, berpengetahuan, terampil dan berdaya saing 3. Pengembangan sektor kesehatan dan lingkungan	Masyarakat	40 Paket	340.552.993,00	UPTD INSTALASI FARMASI
	1.02.02.2.01.17	Pengadaan Bahan Habis Pakai														
			<i>Jumlah Bahan Habis Pakai yang Disediakan</i>	Paket		Paket	40 Paket	100.000.000,00	- Kota Bukittinggi, Semua Kecamatan, Semua Kel/Desa	DANA TRANSFER UMUM-DANA ALOKASI UMUM	-	Meningkatkan kualitas Sumber Daya Manusia yang sehat, berpengetahuan, terampil dan berdaya saing 3. Pengembangan sektor kesehatan dan lingkungan	Masyarakat	40 Paket	318.060.305,00	UPTD INSTALASI FARMASI
	1.02.02.2.02	Penyediaan Layanan Kesehatan untuk UKM dan UKP Rujukan Tingkat Daerah Kabupaten/Kota	<i>Cakupan masyarakat yang mendapatkan pelayanan kesehatan perorangan dan pelayanan kesehatan masyarakat</i>	100 %		100 %	100 %	150.000.000,00			-	Meningkatkan kualitas Sumber Daya Manusia yang sehat, berpengetahuan, terampil dan berdaya saing 3. Pengembangan sektor kesehatan dan lingkungan	Masyarakat dan ASN	1 Dokumen	43.082.938,00	UPTD INSTALASI FARMASI
	1.02.02.2.02.34	Operasional Pelayanan Fasilitas Kesehatan Lainnya														

NO	KODE	URUSAN / BIDANG URUSAN / PROGRAM / KEGIATAN / SUB KEGIATAN	INDIKATOR PROGRAM / KEGIATAN / SUB KEGIATAN	TARGET AKHIR PERIODE RENSTRA OPD	REALISASI CAPAIAN RENJA OPD TAHUN 2022	PRAKIRAAN CAPAIAN TARGET RENJA OPD TAHUN 2023	CAPAIAN KINERJA DAN KERANGKA PENDANAAN						KELOMPOK SASARAN	PRAKIRAAN MAJU RENCANA TAHUN 2025		PERANGKAT DAERAH PENANGGUNG JAWAB
							TARGET 2024	PAGU INDIKATIF (Rp)	LOKASI	SUMBER DANA	PRIORITAS			TARGET	PAGU INDIKATIF (Rp)	
											NASIONAL	DAERAH				
1	2	3	4	5	6	7	8	9	10	11	12	13	14	15	16	17
			<i>Jumlah Dokumen Operasional Pelayanan Fasilitas Kesehatan Lainnya</i>	Dokumen		Dokumen	1 Dokumen	150.000.000,00	- Kota Bukittinggi, Semua Kecamatan, Semua Kel/Desa	DANA TRANSFER UMUM-DANA ALOKASI UMUM	-	Meningkatkan kualitas Sumber Daya Manusia yang sehat, berpengetahuan, terampil dan berdaya saing 3. Pengembangan sektor kesehatan dan lingkungan	Masyarakat dan ASN	1 Dokumen	43.082.938,00	UPTD INSTALASI FARMASI
		UPTD LABORATORIUM KESEHATAN						500.000.000,00							744.545.955,00	
	1	URUSAN PEMERINTAHAN WAJIB YANG BERKAITAN DENGAN PELAYANAN DASAR						500.000.000,00							744.545.955,00	
	1.02	URUSAN PEMERINTAHAN BIDANG KESEHATAN						500.000.000,00							744.545.955,00	
1.	1.02.02	PROGRAM PEMENUHAN UPAYA KESEHATAN PERORANGAN DAN UPAYA KESEHATAN MASYARAKAT	<i>persentase sarana air minum yang melakukan pengawasan kualitas air Persentase tempat pengelolaan makanan yang memenuhi syarat sesuai standar</i>	95 % 80 %		95 % 80 %	95 % 80 %	500.000.000,00						95 % 80 %	744.545.955,00	
	1.02.02.2.02	Penyediaan Layanan Kesehatan untuk UKM dan UKP Rujukan Tingkat Daerah Kabupaten/Kota	<i>Cakupan masyarakat yang mendapatkan pelayanan kesehatan perorangan dan pelayanan kesehatan masyarakat</i>	100 %		100 %	100 %	500.000.000,00			-	Meningkatkan kualitas Sumber Daya Manusia yang sehat, berpengetahuan, terampil dan berdaya saing 3. Pengembangan sektor kesehatan dan lingkungan	Masyarakat dan ASN	1 Dokumen	744.545.955,00	UPTD LABORATORIUM KESEHATAN
	1.02.02.2.02.34	Operasional Pelayanan Fasilitas Kesehatan Lainnya														

NO	KODE	URUSAN / BIDANG URUSAN / PROGRAM / KEGIATAN / SUB KEGIATAN	INDIKATOR PROGRAM / KEGIATAN / SUB KEGIATAN	TARGET AKHIR PERIODE RENSTRA OPD	REALISASI CAPAIAN RENJA OPD TAHUN 2022	PRAKIRAAN CAPAIAN TARGET RENJA OPD TAHUN 2023	CAPAIAN KINERJA DAN KERANGKA PENDANAAN						KELOMPOK SASARAN	PRAKIRAAN MAJU RENCANA TAHUN 2025		PERANGKAT DAERAH PENANGGUNG JAWAB
							TARGET 2024	PAGU INDIKATIF (Rp)	LOKASI	SUMBER DANA	PRIORITAS			TARGET	PAGU INDIKATIF (Rp)	
											NASIONAL	DAERAH				
1	2	3	4	5	6	7	8	9	10	11	12	13	14	15	16	17
			<i>Jumlah Dokumen Operasional Pelayanan Fasilitas Kesehatan Lainnya</i>	Dokumen		Dokumen	1 Dokumen	500.000.000,00	- Kota Bukittinggi, Semua Kecamatan, Semua Kel/Desa	DANA TRANSFER UMUM-DANA ALOKASI UMUM	-	Meningkatkan kualitas Sumber Daya Manusia yang sehat, berpengetahuan, terampil dan berdaya saing 3. Pengembangan sektor kesehatan dan lingkungan	Masyarakat dan ASN	1 Dokumen	744.545.955,00	UPTD LABORATORIUM KESEHATAN
		RUMAH SAKIT UMUM DAERAH						14.823.303.226,00							36.326.996.516,00	
	1	URUSAN PEMERINTAHAN WAJIB YANG BERKAITAN DENGAN PELAYANAN DASAR						14.823.303.226,00							36.326.996.516,00	
	1.02	URUSAN PEMERINTAHAN BIDANG KESEHATAN						14.823.303.226,00							36.326.996.516,00	
1.	1.02.01	PROGRAM PENUNJANG URUSAN PEMERINTAHAN DAERAH KABUPATEN/KOTA	<i>Nilai SAKIP SKPD</i>	A .		A .	A .	4.823.303.226,00						A .	11.000.000.000,00	
	1.02.01.2.10	Peningkatan Pelayanan BLUD	<i>Cakupan masyarakat yang mendapatkan pelayanan kesehatan perorangan dan pelayanan kesehatan masyarakat</i>	100 %		100 %	100 %	4.823.303.226,00			-	Meningkatkan kualitas Sumber Daya Manusia yang sehat, berpengetahuan, terampil dan berdaya saing 3. Pengembangan sektor kesehatan dan lingkungan	Masyarakat, ASN	1 Unit Kerja	11.000.000.000,00	RUMAH SAKIT UMUM DAERAH
	1.02.01.2.10.01	Pelayanan dan Penunjang Pelayanan BLUD														

NO	KODE	URUSAN / BIDANG URUSAN / PROGRAM / KEGIATAN / SUB KEGIATAN	INDIKATOR PROGRAM / KEGIATAN / SUB KEGIATAN	TARGET AKHIR PERIODE RENSTRA OPD	REALISASI CAPAIAN RENJA OPD TAHUN 2022	PRAKIRAAN CAPAIAN TARGET RENJA OPD TAHUN 2023	CAPAIAN KINERJA DAN KERANGKA PENDANAAN						KELOMPOK SASARAN	PRAKIRAAN MAJU RENCANA TAHUN 2025		PERANGKAT DAERAH PENANGGUNG JAWAB
							TARGET 2024	PAGU INDIKATIF (Rp)	LOKASI	SUMBER DANA	PRIORITAS			TARGET	PAGU INDIKATIF (Rp)	
											NASIONAL	DAERAH				
1	2	3	4	5	6	7	8	9	10	11	12	13	14	15	16	17
			<i>Jumlah BLUD yang Menyediakan Pelayanan dan Penunjang Pelayanan</i>	Unit Kerja		Unit Kerja	1 Unit Kerja	4.823.303.226,00	- Kota Bukittinggi, Semua Kecamatan, Semua Kel/Desa	PENDAPATAN DARI BLUD	-	Meningkatkan kualitas Sumber Daya Manusia yang sehat, berpengetahuan, terampil dan berdaya saing 3. Pengembangan sektor kesehatan dan lingkungan	Masyarakat, ASN	1 Unit Kerja	11.000.000.000,00	RUMAH SAKIT UMUM DAERAH
2.	1.02.02	PROGRAM PEMENUHAN UPAYA KESEHATAN PERORANGAN DAN UPAYA KESEHATAN MASYARAKAT	<i>Tingkat pelayanan kefarmasian dan penggunaan obat rasional di fasilitas pelayanan</i> <i>Cakupan bayi usia kurang 6 bulan mendapatkan ASI eksklusif</i> <i>Persentase tempat pengelolaan makanan yang memenuhi syarat sesuai standar</i> <i>Cakupan Universal Coverage (UHC)</i> <i>Persentase Ketersediaan data yang berasal dari sistem informasi</i> <i>Cakupan kunjungan balita</i> <i>Persentase kasus HIV mendapat layanan kesehatan & pengobatan</i> <i>Tingkat kepuasan masyarakat pada pelayanan fasyankes dan rumah sakit</i> <i>Persentase Masyarakat yang mendapatkan pelayanan di FKTP sesuai standar</i> <i>Persentase ODGJ mendapatkan pelayanan kesehatan sesuai standar</i> <i>Persentase fasyankes yang memiliki pengelolaan limbah medis sesuai standar</i> <i>Cakupan kunjungan Antenatal</i> <i>Persentase ibu hamil Kurang Energi Kronik</i> <i>Persentase puskesmas dan rumah sakit yang melaksanakan pengelolaan keuangan BLUD</i> <i>Persentase masyarakat berisiko terdiksi Diabetes Mellitus</i> <i>Persentase Kelurahan yang melaksanakan Kelurahan Sehat</i>	90 % 60 % 80 % 97 % 95 % 95 % 85 % 85 97 % 65 % 85 % 95 % 10 % 100 % 80 % 100 % 95 % 80 % 95 % 100 % 65 % 95 % 90 % 95 % 100 % 60 % 65 % 90 % 85 % 6,7 % 95 % 65 % 85 % 100 % 100 % 95 % 95 % 10 %		90 % 60 % 80 % 97 % 95 % 95 % 85 % 85 97 % 65 % 85 % 95 % 10 % 100 % 80 % 100 % 95 % 80 % 95 % 100 % 65 % 95 % 90 % 95 % 100 % 60 % 65 % 90 % 85 % 6,7 % 95 % 65 % 85 % 100 % 100 % 95 % 95 % 10 %	90 % 60 % 80 % 97 % 95 % 95 % 85 % 85 97 % 65 % 85 % 95 % 10 % 100 % 80 % 100 % 95 % 80 % 95 % 100 % 65 % 95 % 90 % 95 % 100 % 60 % 65 % 90 % 85 % 6,7 % 95 % 65 % 85 % 100 % 100 % 95 % 95 % 10 %	10.000.000.000,00						90 % 60 % 80 % 97 % 95 % 95 % 85 % 85 97 % 65 % 85 % 95 % 10 % 100 % 80 % 100 % 95 % 80 % 95 % 100 % 65 % 95 % 90 % 95 % 100 % 60 % 65 % 90 % 85 % 6,7 % 95 % 65 % 85 % 100 % 100 % 95 % 95 % 10 %	25.326.996.516,00	

NO	KODE	URUSAN / BIDANG URUSAN / PROGRAM / KEGIATAN / SUB KEGIATAN	INDIKATOR PROGRAM / KEGIATAN / SUB KEGIATAN	TARGET AKHIR PERIODE RENSTRA OPD	REALISASI CAPAIAN RENJA OPD TAHUN 2022	PRAKIRAAN CAPAIAN TARGET RENJA OPD TAHUN 2023	CAPAIAN KINERJA DAN KERANGKA PENDANAAN						KELOMPOK SASARAN	PRAKIRAAN MAJU RENCANA TAHUN 2025		PERANGKAT DAERAH PENANGGUNG JAWAB
							TARGET 2024	PAGU INDIKATIF (Rp)	LOKASI	SUMBER DANA	PRIORITAS			TARGET	PAGU INDIKATIF (Rp)	
											NASIONAL	DAERAH				
1	2	3	4	5	6	7	8	9	10	11	12	13	14	15	16	17
			<p>Cakupan kunjungan neonatal</p> <p>Persentase tempat dan fasilitas umum (TFU) yang dilakukan Pengawasan sesuai standar</p> <p>Persentase Ketersediaan obat dan perbekalan kesehatan di fasyankes dan rujukan</p> <p>Persentase persalinan di fasilitas pelayanan kesehatan</p> <p>Persentase kelurahan yang melaksanakan Sanitasi Total Berbasis Masyarakat (STBM)</p> <p>Persentase puskesmas yang melaksanakan pelayanan kesehatan lansia</p> <p>Persentase masyarakat berisiko terdeteksi Hipertensi</p> <p>Persentase kasus DBD mendapat layanan kesehatan sesuai standar</p> <p>Persentase puskesmas yang melaksanakan intervensi [rogram stunting, perbaikan status gizi buruk dan gizi kurang pada balita</p> <p>Cakupan bayi usia kurang 6 bulan mendapatkan ASI eksklusif</p> <p>Persentase Kelurahan Melaksanakan Sanitasi Total Berbasis Masyarakat (STBM)</p> <p>Persentase puskesmas yang memiliki sarana dan prasarana sesuai standar</p> <p>Persentase keberhasilan pengobatan TB BTA positif</p> <p>Persentase perbaikan status gizi buruk dan kurang pada balita</p> <p>persentase sarana air minum yang melakukan pengawasan kualitas air</p> <p>Persentase puskesmas yang melaksanakan pelayanan kesehatan lansia</p> <p>Persentase tempat fasilitas Umum (TFU) yang dilakukan pengawasan sesuai standar</p> <p>Persentase kelurahan yang melaksanakan kelurahan sehat</p> <p>Persentase fasyankes memiliki alat kesehatan sesuai standar</p> <p>Cakupan kunjungan neonatal</p>													

NO	KODE	URUSAN / BIDANG URUSAN / PROGRAM / KEGIATAN / SUB KEGIATAN	INDIKATOR PROGRAM / KEGIATAN / SUB KEGIATAN	TARGET AKHIR PERIODE RENSTRA OPD	REALISASI CAPAIAN RENJA OPD TAHUN 2022	PRAKIRAAN CAPAIAN TARGET RENJA OPD TAHUN 2023	CAPAIAN KINERJA DAN KERANGKA PENDANAAN						KELOMPOK SASARAN	PRAKIRAAN MAJU RENCANA TAHUN 2025		PERANGKAT DAERAH PENANGGUNG JAWAB
							TARGET 2024	PAGU INDIKATIF (Rp)	LOKASI	SUMBER DANA	PRIORITAS			TARGET	PAGU INDIKATIF (Rp)	
											NASIONAL	DAERAH				
1	2	3	4	5	6	7	8	9	10	11	12	13	14	15	16	17
			Cakupan kunjungan Antenatal Persentase ibu hamil Kurang Energi Kronik													
	1.02.02.2.02	Penyediaan Layanan Kesehatan untuk UKM dan UKP Rujukan Tingkat Daerah Kabupaten/Kota	<i>persentase fasyankes yang mengikuti penilaian akreditasi persentase puskesmas dan rumah sakit yang melaksanakan BLUD persentase masyarakat yang memiliki jaminan kesehatan Cakupan masyarakat yang mendapatkan pelayanan Upaya Kesehatan Perorangan dan Upaya Kesehatan Masyarakat Persentase masyarakat yang mendapatkan pelayanan di fasilitas pelayanan kesehatansesuai standar</i>	100 % 100 % 100 % 100 % 90 %		100 % 100 % 100 % 100 % 90 %	100 % 100 % 100 % 100 % 90 %	10.000.000.000,00			-	Meningkatkan kualitas Sumber Daya Manusia yang sehat, berpengetahuan, terampil dan berdayasaing 3. Pengembangan sektor kesehatan dan lingkungan	Masyarakat dan ASN	1 Dokumen	25.326.996.516,00	RUMAH SAKIT UMUM DAERAH
	1.02.02.2.02.32	Operasional Pelayanan Rumah Sakit														
			<i>Jumlah Dokumen Operasional Pelayanan Rumah Sakit</i>	Dokumen		Dokumen	1 Dokumen	10.000.000.000,00	- Kota Bukittinggi, Semua Kecamatan, Semua Kel/Desa	DANA TRANSFER UMUM-DANA ALOKASI UMUM	-	Meningkatkan kualitas Sumber Daya Manusia yang sehat, berpengetahuan, terampil dan berdayasaing 3. Pengembangan sektor kesehatan dan lingkungan	Masyarakat dan ASN	1 Dokumen	25.326.996.516,00	RUMAH SAKIT UMUM DAERAH
		DINAS PEKERJAAN UMUM DAN PENATAAN RUANG						100.551.803.071,00							66.559.483.779,50	
	1	URUSAN PEMERINTAHAN WAJIB YANG BERKAITAN DENGAN PELAYANAN DASAR						100.551.803.071,00							66.559.483.779,50	
	1.03	URUSAN PEMERINTAHAN BIDANG PEKERJAAN UMUM DAN PENATAAN RUANG						100.551.803.071,00							66.559.483.779,50	
1.	1.03.01	PROGRAM PENUNJANG URUSAN PEMERINTAHAN DAERAH KABUPATEN/KOTA	<i>Nilai SAKIP SKPD</i>	A 0		A 0	A 0	24.399.334.087,00						A 0	15.059.483.779,50	

NO	KODE	URUSAN / BIDANG URUSAN / PROGRAM / KEGIATAN / SUB KEGIATAN	INDIKATOR PROGRAM / KEGIATAN / SUB KEGIATAN	TARGET AKHIR PERIODE RENSTRA OPD	REALISASI CAPAIAN RENJA OPD TAHUN 2022	PRAKIRAAN CAPAIAN TARGET RENJA OPD TAHUN 2023	CAPAIAN KINERJA DAN KERANGKA PENDANAAN					KELOMPOK SASARAN	PRAKIRAAN MAJU RENCANA TAHUN 2025		PERANGKAT DAERAH PENANGGUNG JAWAB	
							TARGET 2024	PAGU INDIKATIF (Rp)	LOKASI	SUMBER DANA	PRIORITAS		TARGET	PAGU INDIKATIF (Rp)		
											NASIONAL					DAERAH
1	2	3	4	5	6	7	8	9	10	11	12	13	14	15	16	17
	1.03.01.2.01	Perencanaan, Penganggaran, dan Evaluasi Kinerja Perangkat Daerah	<i>Persentase sinkronisasi perencanaan dan pelaksanaan kinerja perangkat daerah</i>	100 %		100 %	100 %	144.226.963,00			Memperkuat Infrastruktur Untuk Mendukung Pengembangan Ekonomi Dan Pelayanan Dasar	1. Peningkatan ekonomi kerakyatan	Dinas Pekerjaan Umum dan Penataan Ruang	2 Dokumen	60.000.000,00	DINAS PEKERJAAN UMUM DAN PENATAAN RUANG
	1.03.01.2.01.01	Penyusunan Dokumen Perencanaan Perangkat Daerah														
			<i>Jumlah Dokumen Perencanaan Perangkat Daerah</i>	Dokumen		Dokumen	2 Dokumen	144.226.963,00	- Kota Bukittinggi, Semua Kecamatan, Semua Kel/Desa	DANA TRANSFER UMUM-DANA ALOKASI UMUM	Memperkuat Infrastruktur Untuk Mendukung Pengembangan Ekonomi Dan Pelayanan Dasar	1. Peningkatan ekonomi kerakyatan	Dinas Pekerjaan Umum dan Penataan Ruang	2 Dokumen	60.000.000,00	DINAS PEKERJAAN UMUM DAN PENATAAN RUANG
	1.03.01.2.02	Administrasi Keuangan Perangkat Daerah	<i>Persentase tertib administrasi keuangan</i>	100 %		100 %	100 %	19.270.596.144,00			Memperkuat Infrastruktur Untuk Mendukung Pengembangan Ekonomi Dan Pelayanan Dasar	1. Peningkatan ekonomi kerakyatan	Aparatur	72 Orang/bulan	12.050.000.000,00	DINAS PEKERJAAN UMUM DAN PENATAAN RUANG
	1.03.01.2.02.01	Penyediaan Gaji dan Tunjangan ASN														
			<i>Jumlah Orang yang Menerima Gaji dan Tunjangan ASN</i>	Orang/bulan		Orang/bulan	72 Orang/bulan	19.129.896.144,00	- Kota Bukittinggi, Semua Kecamatan, Semua Kel/Desa	DANA TRANSFER UMUM-DANA ALOKASI UMUM	Memperkuat Infrastruktur Untuk Mendukung Pengembangan Ekonomi Dan Pelayanan Dasar	1. Peningkatan ekonomi kerakyatan	Aparatur	72 Orang/bulan	12.000.000.000,00	DINAS PEKERJAAN UMUM DAN PENATAAN RUANG
	1.03.01.2.02.07	Koordinasi dan Penyusunan Laporan Keuangan Bulanan/ Triwulanan/ Semesteran SKPD														
			<i>Jumlah Laporan Keuangan Bulanan/ Triwulanan/ Semesteran SKPD dan Laporan Koordinasi Penyusunan Laporan Keuangan Bulanan/Triwulanan/Semesteran SKPD</i>	Laporan		Laporan	19 Laporan	140.700.000,00	- Kota Bukittinggi, Semua Kecamatan, Semua Kel/Desa	DANA TRANSFER UMUM-DANA ALOKASI UMUM	-	Meningkatkan pembanguan infrastruktur yang berkeadilan dan berkelanjutan 1. Peningkatan ekonomi kerakyatan	Aparatur	19 Laporan	50.000.000,00	DINAS PEKERJAAN UMUM DAN PENATAAN RUANG

NO	KODE	URUSAN / BIDANG URUSAN / PROGRAM / KEGIATAN / SUB KEGIATAN	INDIKATOR PROGRAM / KEGIATAN / SUB KEGIATAN	TARGET AKHIR PERIODE RENSTRA OPD	REALISASI CAPAIAN RENJA OPD TAHUN 2022	PRAKIRAAN CAPAIAN TARGET RENJA OPD TAHUN 2023	CAPAIAN KINERJA DAN KERANGKA PENDANAAN						KELOMPOK SASARAN	PRAKIRAAN MAJU RENCANA TAHUN 2025		PERANGKAT DAERAH PENANGGUNG JAWAB
							TARGET 2024	PAGU INDIKATIF (Rp)	LOKASI	SUMBER DANA	PRIORITAS			TARGET	PAGU INDIKATIF (Rp)	
											NASIONAL	DAERAH				
1	2	3	4	5	6	7	8	9	10	11	12	13	14	15	16	17
	1.03.01.2.03	Administrasi Barang Milik Daerah pada Perangkat Daerah	<i>Persentase tertib administrasi barang milik daerah</i>	100 %		100 %	100 %	907.806.650,00			Memperkuat Infrastruktur Untuk Mendukung Pengembangan Ekonomi Dan Pelayanan Dasar	1. Peningkatan ekonomi kerakyatan	Dinas Pekerjaan Umum dan Penataan Ruang	1 Dokumen	600.000.000,00	DINAS PEKERJAAN UMUM DAN PENATAAN RUANG
	1.03.01.2.03.02	Pengamanan Barang Milik Daerah SKPD														
			<i>Jumlah Dokumen Pengamanan Barang Milik Daerah SKPD</i>	Dokumen		Dokumen	1 Dokumen	907.806.650,00	- Kota Bukittinggi, Semua Kecamatan, Semua Kel/Desa	DANA TRANSFER UMUM-DANA ALOKASI UMUM	Memperkuat Infrastruktur Untuk Mendukung Pengembangan Ekonomi Dan Pelayanan Dasar	1. Peningkatan ekonomi kerakyatan	Dinas Pekerjaan Umum dan Penataan Ruang	1 Dokumen	600.000.000,00	DINAS PEKERJAAN UMUM DAN PENATAAN RUANG
	1.03.01.2.05	Administrasi Kepegawaian Perangkat Daerah	<i>Persentase tertib administrasi kepegawaian perangkat daerah</i>	100 %		100 %	100 %	256.000.000,00			Memperkuat Infrastruktur Untuk Mendukung Pengembangan Ekonomi Dan Pelayanan Dasar	1. Peningkatan ekonomi kerakyatan	Aparatur	114 Paket	210.000.000,00	DINAS PEKERJAAN UMUM DAN PENATAAN RUANG
	1.03.01.2.05.02	Pengadaan Pakaian Dinas beserta Atribut Kelengkapannya														
			<i>Jumlah Paket Pakaian Dinas beserta Atribut Kelengkapan</i>	Paket		Paket	114 Paket	256.000.000,00	- Kota Bukittinggi, Semua Kecamatan, Semua Kel/Desa	DANA TRANSFER UMUM-DANA ALOKASI UMUM	Memperkuat Infrastruktur Untuk Mendukung Pengembangan Ekonomi Dan Pelayanan Dasar	1. Peningkatan ekonomi kerakyatan	Aparatur	114 Paket	210.000.000,00	DINAS PEKERJAAN UMUM DAN PENATAAN RUANG
	1.03.01.2.06	Administrasi Umum Perangkat Daerah	<i>Persentase tertib administrasi umum perangkat daerah</i>	100 %		100 %	100 %	1.596.371.395,00			Memperkuat Infrastruktur Untuk Mendukung Pengembangan Ekonomi Dan Pelayanan Dasar	1. Peningkatan ekonomi kerakyatan	Dinas Pekerjaan Umum dan Penataan Ruang	15 Paket	719.883.779,50	DINAS PEKERJAAN UMUM DAN PENATAAN RUANG
	1.03.01.2.06.01	Penyediaan Komponen Instalasi Listrik/Penerangan Bangunan Kantor														

NO	KODE	URUSAN / BIDANG URUSAN / PROGRAM / KEGIATAN / SUB KEGIATAN	INDIKATOR PROGRAM / KEGIATAN / SUB KEGIATAN	TARGET AKHIR PERIODE RENSTRA OPD	REALISASI CAPAIAN RENJA OPD TAHUN 2022	PRAKIRAAN CAPAIAN TARGET RENJA OPD TAHUN 2023	CAPAIAN KINERJA DAN KERANGKA PENDANAAN						KELOMPOK SASARAN	PRAKIRAAN MAJU RENCANA TAHUN 2025		PERANGKAT DAERAH PENANGGUNG JAWAB
							TARGET 2024	PAGU INDIKATIF (Rp)	LOKASI	SUMBER DANA	PRIORITAS			TARGET	PAGU INDIKATIF (Rp)	
											NASIONAL	DAERAH				
1	2	3	4	5	6	7	8	9	10	11	12	13	14	15	16	17
			<i>Jumlah Paket Komponen Instalasi Listrik/Penerangan Bangunan Kantor yang Disediakan</i>	Paket		Paket	15 Paket	124.056.370,00	- Kota Bukittinggi, Semua Kecamatan, Semua Kel/Desa	DANA TRANSFER UMUM-DANA ALOKASI UMUM	Memperkuat Infrastruktur Untuk Mendukung Pengembangan Ekonomi Dan Pelayanan Dasar	1. Peningkatan ekonomi kerakyatan	Dinas Pekerjaan Umum dan Penataan Ruang	15 Paket	26.200.000,00	DINAS PEKERJAAN UMUM DAN PENATAAN RUANG
	1.03.01.2.06.02	Penyediaan Peralatan dan Perlengkapan Kantor														
			<i>Jumlah Paket Peralatan dan Perlengkapan Kantor yang Disediakan</i>	Paket		Paket	6 Paket	320.000.000,00	- Kota Bukittinggi, Semua Kecamatan, Semua Kel/Desa	DANA TRANSFER UMUM-DANA ALOKASI UMUM	-	1. Peningkatan ekonomi kerakyatan	Dinas Pekerjaan Umum dan Penataan Ruang	6 Paket	132.000.000,00	DINAS PEKERJAAN UMUM DAN PENATAAN RUANG
	1.03.01.2.06.04	Penyediaan Bahan Logistik Kantor														
			<i>Jumlah Paket Bahan Logistik Kantor yang Disediakan</i>	Paket		Paket	58 Paket	86.156.395,00	- Kota Bukittinggi, Semua Kecamatan, Semua Kel/Desa	DANA TRANSFER UMUM-DANA ALOKASI UMUM	-	1. Peningkatan ekonomi kerakyatan	Dinas Pekerjaan Umum dan Penataan Ruang	58 Paket	39.915.639,50	DINAS PEKERJAAN UMUM DAN PENATAAN RUANG
	1.03.01.2.06.05	Penyediaan Barang Cetak dan Penggandaan														
			<i>Jumlah Paket Barang Cetak dan Penggandaan yang Disediakan</i>	Paket		Paket	2 Paket	82.181.400,00	- Kota Bukittinggi, Semua Kecamatan, Semua Kel/Desa	DANA TRANSFER UMUM-DANA ALOKASI UMUM	-	1. Peningkatan ekonomi kerakyatan	Dinas Pekerjaan Umum dan Penataan Ruang	2 Paket	46.568.140,00	DINAS PEKERJAAN UMUM DAN PENATAAN RUANG
	1.03.01.2.06.08	Fasilitas Kunjungan Tamu														
			<i>Jumlah Laporan Fasilitas Kunjungan Tamu</i>	Laporan		Laporan	50 Laporan	62.043.640,00	- Kota Bukittinggi, Semua Kecamatan, Semua Kel/Desa	DANA TRANSFER UMUM-DANA ALOKASI UMUM	-	1. Peningkatan ekonomi kerakyatan	Dinas Pekerjaan Umum dan Penataan Ruang	50 Laporan	13.200.000,00	DINAS PEKERJAAN UMUM DAN PENATAAN RUANG
	1.03.01.2.06.09	Penyelenggaraan Rapat Koordinasi dan Konsultasi SKPD														
			<i>Jumlah Laporan Penyelenggaraan Rapat Koordinasi dan Konsultasi SKPD</i>	Laporan		Laporan	30 Laporan	921.933.590,00	- Kota Bukittinggi, Semua Kecamatan, Semua Kel/Desa	DANA TRANSFER UMUM-DANA ALOKASI UMUM	-	1. Peningkatan ekonomi kerakyatan	Dinas Pekerjaan Umum dan Penataan Ruang	30 Laporan	462.000.000,00	DINAS PEKERJAAN UMUM DAN PENATAAN RUANG
	1.03.01.2.08	Penyediaan Jasa Penunjang Urusan Pemerintahan Daerah	<i>Persentase ketersediaan jasa penunjang urusan pemerintahan daerah</i>	100 %		100 %	100 %	458.044.900,00			Memperkuat Infrastruktur Untuk Mendukung Pengembangan Ekonomi Dan Pelayanan Dasar	1. Peningkatan ekonomi kerakyatan	Dinas Pekerjaan Umum dan Penataan Ruang	4 Laporan	391.600.000,00	DINAS PEKERJAAN UMUM DAN PENATAAN RUANG
	1.03.01.2.08.01	Penyediaan Jasa Surat Menyurat														

NO	KODE	URUSAN / BIDANG URUSAN / PROGRAM / KEGIATAN / SUB KEGIATAN	INDIKATOR PROGRAM / KEGIATAN / SUB KEGIATAN	TARGET AKHIR PERIODE RENSTRA OPD	REALISASI CAPAIAN RENJA OPD TAHUN 2022	PRAKIRAAN CAPAIAN TARGET RENJA OPD TAHUN 2023	CAPAIAN KINERJA DAN KERANGKA PENDANAAN						KELOMPOK SASARAN	PRAKIRAAN MAJU RENCANA TAHUN 2025		PERANGKAT DAERAH PENANGGUNG JAWAB
							TARGET 2024	PAGU INDIKATIF (Rp)	LOKASI	SUMBER DANA	PRIORITAS			TARGET	PAGU INDIKATIF (Rp)	
											NASIONAL	DAERAH				
1	2	3	4	5	6	7	8	9	10	11	12	13	14	15	16	17
			<i>Jumlah Laporan Penyediaan Jasa Surat Menyurat</i>	Laporan		Laporan	4 Laporan	11.038.100,00	- Kota Bukittinggi, Semua Kecamatan, Semua Kel/Desa	DANA TRANSFER UMUM-DANA ALOKASI UMUM	Memperkuat Infrastruktur Untuk Mendukung Pengembangan Ekonomi Dan Pelayanan Dasar	1. Peningkatan ekonomi kerakyatan	Dinas Pekerjaan Umum dan Penataan Ruang	4 Laporan	6.600.000,00	DINAS PEKERJAAN UMUM DAN PENATAAN RUANG
	1.03.01.2.08.02	Penyediaan Jasa Komunikasi, Sumber Daya Air dan Listrik														
			<i>Jumlah Laporan Penyediaan Jasa Komunikasi, Sumber Daya Air dan Listrik yang Disediakan</i>	Laporan		Laporan	4 Laporan	447.006.800,00	- Kota Bukittinggi, Semua Kecamatan, Semua Kel/Desa	DANA TRANSFER UMUM-DANA ALOKASI UMUM	-	1. Peningkatan ekonomi kerakyatan	Dinas Pekerjaan Umum dan Penataan Ruang	4 Laporan	385.000.000,00	DINAS PEKERJAAN UMUM DAN PENATAAN RUANG
	1.03.01.2.09	Pemeliharaan Barang Milik Daerah Penunjang Urusan Pemerintahan Daerah	<i>Persentase barang milik daerah yang berkondisi baik</i>	100 %		100 %	100 %	1.766.288.035,00			Memperkuat Infrastruktur Untuk Mendukung Pengembangan Ekonomi Dan Pelayanan Dasar	1. Peningkatan ekonomi kerakyatan	Dinas Pekerjaan Umum dan Penataan Ruang	1 Unit	1.028.000.000,00	DINAS PEKERJAAN UMUM DAN PENATAAN RUANG
	1.03.01.2.09.01	Penyediaan Jasa Pemeliharaan, Biaya Pemeliharaan, dan Pajak Kendaraan Perorangan Dinas atau Kendaraan Dinas Jabatan														
			<i>Jumlah Kendaraan Perorangan Dinas atau Kendaraan Dinas Jabatan yang Dipelihara dan Dibayarkan Pajaknya</i>	Unit		Unit	1 Unit	260.427.100,00	- Kota Bukittinggi, Semua Kecamatan, Semua Kel/Desa	DANA TRANSFER UMUM-DANA ALOKASI UMUM	Memperkuat Infrastruktur Untuk Mendukung Pengembangan Ekonomi Dan Pelayanan Dasar	1. Peningkatan ekonomi kerakyatan	Dinas Pekerjaan Umum dan Penataan Ruang	1 Unit	66.000.000,00	DINAS PEKERJAAN UMUM DAN PENATAAN RUANG
	1.03.01.2.09.02	Penyediaan Jasa Pemeliharaan, Biaya Pemeliharaan, Pajak dan Perizinan Kendaraan Dinas Operasional atau Lapangan														
			<i>Jumlah Kendaraan Dinas Operasional atau Lapangan yang Dipelihara dan Dibayarkan Pajak dan Perizinannya</i>	Unit		Unit	29 Unit	822.628.500,00	- Kota Bukittinggi, Semua Kecamatan, Semua Kel/Desa	DANA TRANSFER UMUM-DANA ALOKASI UMUM	-	1. Peningkatan ekonomi kerakyatan	Dinas Pekerjaan Umum dan Penataan Ruang	29 Unit	462.000.000,00	DINAS PEKERJAAN UMUM DAN PENATAAN RUANG
	1.03.01.2.09.09	Pemeliharaan/Rehabilitasi Gedung Kantor dan Bangunan Lainnya														
			<i>Jumlah Gedung Kantor dan Bangunan Lainnya yang Dipelihara/Direhabilitasi</i>	Unit		Unit	1 Unit	683.232.435,00	- Kota Bukittinggi, Semua Kecamatan, Semua Kel/Desa	DANA TRANSFER UMUM-DANA ALOKASI UMUM	-	1. Peningkatan ekonomi kerakyatan	Dinas Pekerjaan Umum dan Penataan Ruang	1 Unit	500.000.000,00	DINAS PEKERJAAN UMUM DAN PENATAAN RUANG
2.	1.03.02	PROGRAM PENGELOLAAN SUMBER DAYA AIR (SDA)	<i>Persentase daerah irigasi yang berkondisi baik</i>	74,71 %		74,71 %	74,71 %	9.000.000.000,00						74,71 %	4.070.000.000,00	

NO	KODE	URUSAN / BIDANG URUSAN / PROGRAM / KEGIATAN / SUB KEGIATAN	INDIKATOR PROGRAM / KEGIATAN / SUB KEGIATAN	TARGET AKHIR PERIODE RENSTRA OPD	REALISASI CAPAIAN RENJA OPD TAHUN 2022	PRAKIRAAN CAPAIAN TARGET RENJA OPD TAHUN 2023	CAPAIAN KINERJA DAN KERANGKA PENDANAAN					KELOMPOK SASARAN	PRAKIRAAN MAJU RENCANA TAHUN 2025		PERANGKAT DAERAH PENANGGUNG JAWAB	
							TARGET 2024	PAGU INDIKATIF (Rp)	LOKASI	SUMBER DANA	PRIORITAS		TARGET	PAGU INDIKATIF (Rp)		
											NASIONAL					DAERAH
1	2	3	4	5	6	7	8	9	10	11	12	13	14	15	16	17
	1.03.02.2.01	Pengelolaan SDA dan Bangunan Pengaman Pantai pada Wilayah Sungai (WS) dalam 1 (Satu) Daerah Kabupaten/Kota	<i>Peningkatan kualitas dan kuantitas sarana prasarana irigasi</i>	80 %		80 %	80 %	1.000.000.000,00			Memperkuat Infrastruktur Untuk Mendukung Pengembangan Ekonomi Dan Pelayanan Dasar	1. Peningkatan ekonomi kerakyatan	Masyarakat	50 Orang	550.000.000,00	DINAS PEKERJAAN UMUM DAN PENATAAN RUANG
	1.03.02.2.01.61	Pembinaan dan Pemberdayaan Kelembagaan Pengelolaan SDA Kewenangan Kabupaten/Kota														
			<i>Jumlah Peserta yang Mengikuti Pembinaan dan Pemberdayaan Kelembagaan Pengelolaan SDA Kewenangan Kabupaten/Kota</i>	Orang		Orang	50 Orang	1.000.000.000,00	- Kota Bukittinggi, Semua Kecamatan, Semua Kel/Desa	DANA TRANSFER UMUM-DANA ALOKASI UMUM	Memperkuat Infrastruktur Untuk Mendukung Pengembangan Ekonomi Dan Pelayanan Dasar	1. Peningkatan ekonomi kerakyatan	Masyarakat	50 Orang	550.000.000,00	DINAS PEKERJAAN UMUM DAN PENATAAN RUANG
	1.03.02.2.02	Pengembangan dan Pengelolaan Sistem Irigasi Primer dan Sekunder pada Daerah Irigasi yang Luasnya di Bawah 1000 Ha dalam 1 (Satu) Daerah Kabupaten/Kota	<i>Meningkatnya sarana prasarana irigasi yang berkualitas untuk mendukung infrastruktur pangan</i>	80 %		80 %	80 %	8.000.000.000,00			Memperkuat Infrastruktur Untuk Mendukung Pengembangan Ekonomi Dan Pelayanan Dasar	1. Peningkatan ekonomi kerakyatan	Masyarakat	1 KM	3.520.000.000,00	DINAS PEKERJAAN UMUM DAN PENATAAN RUANG
	1.03.02.2.02.02	Pembangunan Jaringan Irigasi Permukaan														
			<i>Panjang Jaringan Irigasi Permukaan yang Dibangun</i>	KM		KM	1 KM	2.500.000.000,00	- Kota Bukittinggi, Semua Kecamatan, Semua Kel/Desa	DANA TRANSFER UMUM-DANA ALOKASI UMUM	Memperkuat Infrastruktur Untuk Mendukung Pengembangan Ekonomi Dan Pelayanan Dasar	1. Peningkatan ekonomi kerakyatan	Masyarakat	1 KM	1.100.000.000,00	DINAS PEKERJAAN UMUM DAN PENATAAN RUANG
	1.03.02.2.02.21	Operasi dan Pemeliharaan Jaringan Irigasi Permukaan														
			<i>Panjang Jaringan Irigasi Permukaan yang Dioperasikan dan Dipelihara</i>	KM		KM	1 KM	4.000.000.000,00	- Kota Bukittinggi, Semua Kecamatan, Semua Kel/Desa	DANA TRANSFER UMUM-DANA ALOKASI UMUM	-	1. Peningkatan ekonomi kerakyatan	Masyarakat	1 KM	2.200.000.000,00	DINAS PEKERJAAN UMUM DAN PENATAAN RUANG
	1.03.02.2.02.27	Operasional Unit Pengelola Irigasi														
			<i>Jumlah Unit Pengelola Irigasi yang Beroperasi</i>	Unit		Unit	11 Unit	1.500.000.000,00	- Kota Bukittinggi, Semua Kecamatan, Semua Kel/Desa	DANA TRANSFER UMUM-DANA ALOKASI UMUM	-	1. Peningkatan ekonomi kerakyatan	Masyarakat	11 Unit	220.000.000,00	DINAS PEKERJAAN UMUM DAN PENATAAN RUANG

NO	KODE	URUSAN / BIDANG URUSAN / PROGRAM / KEGIATAN / SUB KEGIATAN	INDIKATOR PROGRAM / KEGIATAN / SUB KEGIATAN	TARGET AKHIR PERIODE RENSTRA OPD	REALISASI CAPAIAN RENJA OPD TAHUN 2022	PRAKIRAAN CAPAIAN TARGET RENJA OPD TAHUN 2023	CAPAIAN KINERJA DAN KERANGKA PENDANAAN						KELOMPOK SASARAN	PRAKIRAAN MAJU RENCANA TAHUN 2025		PERANGKAT DAERAH PENANGGUNG JAWAB
							TARGET 2024	PAGU INDIKATIF (Rp)	LOKASI	SUMBER DANA	PRIORITAS			TARGET	PAGU INDIKATIF (Rp)	
											NASIONAL	DAERAH				
1	2	3	4	5	6	7	8	9	10	11	12	13	14	15	16	17
3.	1.03.03	PROGRAM PENGELOLAAN DAN PENGEMBANGAN SISTEM PENYEDIAAN AIR MINUM	Kapasitas prasarana air baku untuk melayani rumah tangga	97 %		97 %	97 %	10.655.000.060,00						97 %	660.000.000,00	
	1.03.03.2.01	Pengelolaan dan Pengembangan Sistem Penyediaan Air Minum (SPAM) di Daerah Kabupaten/Kota	Meningkatnya pelayanan SPAM jaringan perpipaan	80 %		80 %	80 %	10.655.000.060,00			Memperkuat Infrastruktur Untuk Mendukung Pengembangan Ekonomi Dan Pelayanan Dasar	1. Peningkatan ekonomi kerakyatan	Masyarakat	1 Dokumen	660.000.000,00	DINAS PEKERJAAN UMUM DAN PENATAAN RUANG
	1.03.03.2.01.01	Penyusunan Rencana, Kebijakan, Strategi dan Teknis SPAM														
			Jumlah Rencana, Kebijakan, Strategi dan Teknis SPAM yang disusun	Dokumen		Dokumen	1 Dokumen	10.655.000.060,00	- Kota Bukittinggi, Semua Kecamatan, Semua Kel/Desa	DANA TRANSFER UMUM-DANA ALOKASI UMUM	Memperkuat Infrastruktur Untuk Mendukung Pengembangan Ekonomi Dan Pelayanan Dasar	1. Peningkatan ekonomi kerakyatan	Masyarakat	1 Dokumen	660.000.000,00	DINAS PEKERJAAN UMUM DAN PENATAAN RUANG
4.	1.03.06	PROGRAM PENGELOLAAN DAN PENGEMBANGAN SISTEM DRAINASE	Persentase pengurangan titik genangan	100 %		100 %	100 %	17.422.962.574,00						100 %	9.800.000.000,00	
	1.03.06.2.01	Pengelolaan dan Pengembangan Sistem Drainase yang Terhubung Langsung dengan Sungai dalam Daerah Kabupaten/Kota	Meningkatnya kualitas prasarana lingkungan	80 %		80 %	80 %	17.422.962.574,00			Memperkuat Infrastruktur Untuk Mendukung Pengembangan Ekonomi Dan Pelayanan Dasar	1. Peningkatan ekonomi kerakyatan	Masyarakat	642 M	9.800.000.000,00	DINAS PEKERJAAN UMUM DAN PENATAAN RUANG
	1.03.06.2.01.05	Pembangunan Sistem Drainase Perkotaan														
			Panjang Saluran Drainase Perkotaan yang Dibangun	M		M	642 M	1.800.000.000,00	- Kota Bukittinggi, Semua Kecamatan, Semua Kel/Desa	DANA TRANSFER UMUM-DANA ALOKASI UMUM	Memperkuat Infrastruktur Untuk Mendukung Pengembangan Ekonomi Dan Pelayanan Dasar	1. Peningkatan ekonomi kerakyatan	Masyarakat	642 M	1.000.000.000,00	DINAS PEKERJAAN UMUM DAN PENATAAN RUANG
	1.03.06.2.01.06	Peningkatan Saluran Drainase Perkotaan														
			Panjang Saluran Drainase Perkotaan yang Ditingkatkan	M		M	677 M	10.000.000.000,00	- Kota Bukittinggi, Semua Kecamatan, Semua Kel/Desa	DANA TRANSFER UMUM-DANA ALOKASI UMUM	-	1. Peningkatan ekonomi kerakyatan	Masyarakat	677 M	5.500.000.000,00	DINAS PEKERJAAN UMUM DAN PENATAAN RUANG

NO	KODE	URUSAN / BIDANG URUSAN / PROGRAM / KEGIATAN / SUB KEGIATAN	INDIKATOR PROGRAM / KEGIATAN / SUB KEGIATAN	TARGET AKHIR PERIODE RENSTRA OPD	REALISASI CAPAIAN RENJA OPD TAHUN 2022	PRAKIRAAN CAPAIAN TARGET RENJA OPD TAHUN 2023	CAPAIAN KINERJA DAN KERANGKA PENDANAAN						KELOMPOK SASARAN	PRAKIRAAN MAJU RENCANA TAHUN 2025		PERANGKAT DAERAH PENANGGUNG JAWAB
							TARGET 2024	PAGU INDIKATIF (Rp)	LOKASI	SUMBER DANA	PRIORITAS			TARGET	PAGU INDIKATIF (Rp)	
											NASIONAL	DAERAH				
1	2	3	4	5	6	7	8	9	10	11	12	13	14	15	16	17
	1.03.06.2.01.09	Operasi dan Pemeliharaan Sistem Drainase														
			Panjang Saluran Drainase yang Dioperasikan dan Dipelihara	M		M	1200 M	5.622.962.574,00	- Kota Bukittinggi, Semua Kecamatan, Semua Kel/Desa	DANA TRANSFER UMUM-DANA ALOKASI UMUM	-	1. Peningkatan ekonomi kerakyatan	Masyarakat	1200 M	3.300.000.000,00	DINAS PEKERJAAN UMUM DAN PENATAAN RUANG
5.	1.03.08	PROGRAM PENATAAN BANGUNAN GEDUNG	Persentase bangunan gedung hijau	5 %		5 %	5 %	25.523.666.350,00						5 %	27.204.000.000,00	
	1.03.08.2.01	Penyelenggaraan Bangunan Gedung di Wilayah Daerah Kabupaten/Kota, Pemberian Izin Mendirikan Bangunan (IMB) dan Sertifikat Laik Fungsi Bangunan Gedung	Meningkatnya penyelenggaraan bangunan gedung	80 %		80 %	80 %	25.523.666.350,00			Memperkuat Infrastruktur Untuk Mendukung Pengembangan Ekonomi Dan Pelayanan Dasar	1. Peningkatan ekonomi kerakyatan	-	300 Dokumen	27.204.000.000,00	DINAS PEKERJAAN UMUM DAN PENATAAN RUANG
	1.03.08.2.01.01	Penyelenggaraan Penerbitan Izin Mendirikan Bangunan (IMB), Sertifikat Laik Fungsi (SLF), Peran Tenaga Ahli Bangunan Gedung (TABG), Pendataan Bangunan Gedung, serta Implementasi SIMBG														
			Jumlah Penyelenggaraan Penerbitan Persyaratan Bangunan Gedung (PBG), Sertifikat Laik Fungsi (SLF), peran Tim Profesi Ahli (TPA), Pendataan Bangunan Gedung, serta Implementasi SIMBG	Dokumen		Dokumen	300 Dokumen	650.000.000,00	- Kota Bukittinggi, Semua Kecamatan, Semua Kel/Desa	DANA TRANSFER UMUM-DANA ALOKASI UMUM	Memperkuat Infrastruktur Untuk Mendukung Pengembangan Ekonomi Dan Pelayanan Dasar	1. Peningkatan ekonomi kerakyatan	-	300 Dokumen	385.000.000,00	DINAS PEKERJAAN UMUM DAN PENATAAN RUANG
	1.03.08.2.01.02	Perencanaan, Pembangunan, Pengawasan, dan Pemanfaatan Bangunan Gedung Daerah Kabupaten/Kota														
			Jumlah Dokumen Perencanaan, Pembangunan, Pengawasan dan Pemanfaatan Bangunan Gedung Daerah Kabupaten/Kota	Dokumen		Dokumen	3 Dokumen	23.710.908.500,00	- Kota Bukittinggi, Semua Kecamatan, Semua Kel/Desa	DANA TRANSFER UMUM-DANA ALOKASI UMUM	-	1. Peningkatan ekonomi kerakyatan	-	3 Dokumen	26.200.000.000,00	DINAS PEKERJAAN UMUM DAN PENATAAN RUANG
	1.03.08.2.01.04	Bantuan Teknis Pembangunan Bangunan Gedung Negara Daerah Kabupaten/Kota														
			Jumlah Konsultasi Bantuan Teknis Pembangunan Bangunan Gedung Negara Daerah Kabupaten/Kota	Dokumen		Dokumen	30 Dokumen	362.757.850,00	- Kota Bukittinggi, Semua Kecamatan, Semua Kel/Desa	DANA TRANSFER UMUM-DANA ALOKASI UMUM	-	1. Peningkatan ekonomi kerakyatan	-	30 Dokumen	69.000.000,00	DINAS PEKERJAAN UMUM DAN PENATAAN RUANG
	1.03.08.2.01.09	Penilikan Terhadap Penyelenggaraan Bangunan Gedung oleh Penilik Bangunan														
			Jumlah Bangunan Gedung yang Telah Dilakukan Penilikan oleh Penilik Bangunan	Unit		Unit	300 Unit	800.000.000,00	- Kota Bukittinggi, Semua Kecamatan, Semua Kel/Desa	DANA TRANSFER UMUM-DANA ALOKASI UMUM	-	1. Peningkatan ekonomi kerakyatan	-	300 Unit	550.000.000,00	DINAS PEKERJAAN UMUM DAN PENATAAN RUANG
6.	1.03.10	PROGRAM PENYELENGGARAAN JALAN	Persentase jalan dan bangunan pelengkap jalan berkondisi mantap	89,45 %		89,45 %	89,45 %	8.700.000.000,00						89,45 %	7.290.000.000,00	

NO	KODE	URUSAN / BIDANG URUSAN / PROGRAM / KEGIATAN / SUB KEGIATAN	INDIKATOR PROGRAM / KEGIATAN / SUB KEGIATAN	TARGET AKHIR PERIODE RENSTRA OPD	REALISASI CAPAIAN RENJA OPD TAHUN 2022	PRAKIRAAN CAPAIAN TARGET RENJA OPD TAHUN 2023	CAPAIAN KINERJA DAN KERANGKA PENDANAAN						KELOMPOK SASARAN	PRAKIRAAN MAJU RENCANA TAHUN 2025		PERANGKAT DAERAH PENANGGUNG JAWAB
							TARGET 2024	PAGU INDIKATIF (Rp)	LOKASI	SUMBER DANA	PRIORITAS			TARGET	PAGU INDIKATIF (Rp)	
											NASIONAL	DAERAH				
1	2	3	4	5	6	7	8	9	10	11	12	13	14	15	16	17
	1.03.10.2.01	Penyelenggaraan Jalan Kabupaten/Kota	Meningkatnya laik fungsi jalan	80 %		80 %	80 %	8.700.000.000,00			Memperkuat Infrastruktur Untuk Mendukung Pengembangan Ekonomi Dan Pelayanan Dasar	1. Peningkatan ekonomi kerakyatan	Masyarakat	2 Dokumen	7.290.000.000,00	DINAS PEKERJAAN UMUM DAN PENATAAN RUANG
	1.03.10.2.01.04	Survey Kondisi Jalan/Jembatan														
			Jumlah Data dan Informasi Terkait Kondisi Jalan/Jembatan	Dokumen		Dokumen	2 Dokumen	600.000.000,00	- Kota Bukittinggi, Semua Kecamatan, Semua Kel/Desa	DANA TRANSFER UMUM-DANA ALOKASI UMUM	Memperkuat Infrastruktur Untuk Mendukung Pengembangan Ekonomi Dan Pelayanan Dasar	1. Peningkatan ekonomi kerakyatan	Masyarakat	2 Dokumen	200.000.000,00	DINAS PEKERJAAN UMUM DAN PENATAAN RUANG
	1.03.10.2.01.09	Rehabilitasi Jalan														
			Panjang Jalan yang Direhabilitasi	KM		KM	6 KM	5.500.000.000,00	- Kota Bukittinggi, Semua Kecamatan, Semua Kel/Desa	DANA TRANSFER UMUM-DANA ALOKASI UMUM	-	1. Peningkatan ekonomi kerakyatan	Masyarakat	6 KM	5.000.000.000,00	DINAS PEKERJAAN UMUM DAN PENATAAN RUANG
	1.03.10.2.01.11	Pemeliharaan Rutin Jalan														
			Panjang Jalan yang Dilakukan Pemeliharaan Secara Rutin	KM		KM	10 KM	1.800.000.000,00	- Kota Bukittinggi, Semua Kecamatan, Semua Kel/Desa	DANA TRANSFER UMUM-DANA ALOKASI UMUM	-	1. Peningkatan ekonomi kerakyatan	Masyarakat	10 KM	1.540.000.000,00	DINAS PEKERJAAN UMUM DAN PENATAAN RUANG
	1.03.10.2.01.19	Pemeliharaan Rutin Jembatan														
			Panjang Jembatan yang Dilakukan Pemeliharaan Secara Rutin	M		M	241,3 M	800.000.000,00	- Kota Bukittinggi, Semua Kecamatan, Semua Kel/Desa	DANA TRANSFER UMUM-DANA ALOKASI UMUM	-	1. Peningkatan ekonomi kerakyatan	Masyarakat	241,3 M	550.000.000,00	DINAS PEKERJAAN UMUM DAN PENATAAN RUANG
7.	1.03.11	PROGRAM PENGEMBANGAN JASA KONSTRUKSI	Persentase bangunan gedung hijau	80 %		80 %	80 %	1.470.840.000,00						80 %	520.000.000,00	
	1.03.11.2.02	Penyelenggaraan Sistem Informasi Jasa Konstruksi Cakupan Daerah Kabupaten/Kota	Meningkatnya penyelenggaraan bangunan gedung	80 %		80 %	80 %	1.470.840.000,00			Memperkuat Infrastruktur Untuk Mendukung Pengembangan Ekonomi Dan Pelayanan Dasar	1. Peningkatan ekonomi kerakyatan	Masyarakat	1 Dokumen	520.000.000,00	DINAS PEKERJAAN UMUM DAN PENATAAN RUANG
	1.03.11.2.02.06	Penyusunan Data dan Informasi Tenaga Kerja dan Badan Usaha														

NO	KODE	URUSAN / BIDANG URUSAN / PROGRAM / KEGIATAN / SUB KEGIATAN	INDIKATOR PROGRAM / KEGIATAN / SUB KEGIATAN	TARGET AKHIR PERIODE RENSTRA OPD	REALISASI CAPAIAN RENJA OPD TAHUN 2022	PRAKIRAAN CAPAIAN TARGET RENJA OPD TAHUN 2023	CAPAIAN KINERJA DAN KERANGKA PENDANAAN						KELOMPOK SASARAN	PRAKIRAAN MAJU RENCANA TAHUN 2025		PERANGKAT DAERAH PENANGGUNG JAWAB
							TARGET 2024	PAGU INDIKATIF (Rp)	LOKASI	SUMBER DANA	PRIORITAS			TARGET	PAGU INDIKATIF (Rp)	
											NASIONAL	DAERAH				
1	2	3	4	5	6	7	8	9	10	11	12	13	14	15	16	17
			<i>Jumlah Data dan Informasi Tenaga Kerja dan Badan Usaha</i>	Dokumen		Dokumen	1 Dokumen	600.000.000,00	- Kota Bukittinggi, Semua Kecamatan, Semua Kel/Desa	DANA TRANSFER UMUM-DANA ALOKASI UMUM	Memperkuat Infrastruktur Untuk Mendukung Pengembangan Ekonomi Dan Pelayanan Dasar	1. Peningkatan ekonomi kerakyatan	Masyarakat	1 Dokumen	110.000.000,00	DINAS PEKERJAAN UMUM DAN PENATAAN RUANG
	1.03.11.2.02.08	Penyusunan Data dan Informasi Profil Pekerjaan Konstruksi														
			<i>Jumlah Data dan Informasi Profil Pekerjaan Konstruksi</i>	Dokumen		Dokumen	4 Dokumen	270.840.000,00	- Kota Bukittinggi, Semua Kecamatan, Semua Kel/Desa	DANA TRANSFER UMUM-DANA ALOKASI UMUM	-	1. Peningkatan ekonomi kerakyatan	Masyarakat	4 Dokumen	80.000.000,00	DINAS PEKERJAAN UMUM DAN PENATAAN RUANG
	1.03.11.2.02.10	Penyusunan Data dan Informasi Kecelakaan Kerja Proyek Konstruksi														
			<i>Jumlah Data dan Informasi Kecelakaan Kerja Proyek Konstruksi</i>	Dokumen		Dokumen	1 Dokumen	600.000.000,00	- Kota Bukittinggi, Semua Kecamatan, Semua Kel/Desa	DANA TRANSFER UMUM-DANA ALOKASI UMUM	-	1. Peningkatan ekonomi kerakyatan	Masyarakat	1 Dokumen	330.000.000,00	DINAS PEKERJAAN UMUM DAN PENATAAN RUANG
8.	1.03.12	PROGRAM PENYELENGGARAAN PENATAAN RUANG	Persentase pemanfaatan ruang yang sesuai dengan rencana tata ruang	62 %		62 %	62 %	3.380.000.000,00						62 %	1.956.000.000,00	
	1.03.12.2.01	Penetapan Rencana Tata Ruang Wilayah (RTRW) dan Rencana Rinci Tata Ruang (RRTR) Kabupaten/Kota	<i>Rencana tata ruang yang sesuai dengan peraturan dan perundang-undangan</i>	80 %		80 %	80 %	1.070.000.000,00			Memperkuat Infrastruktur Untuk Mendukung Pengembangan Ekonomi Dan Pelayanan Dasar	1. Peningkatan ekonomi kerakyatan	Masyarakat	1 Dokumen	515.000.000,00	DINAS PEKERJAAN UMUM DAN PENATAAN RUANG
	1.03.12.2.01.01	Pelaksanaan Persetujuan Substansi, Evaluasi, Konsultasi Evaluasi dan Penetapan RTRW Kabupaten/Kota														
			<i>Jumlah Dokumen Persetujuan Substansi, Evaluasi dan Penetapan RTRW Kabupaten/Kota</i>	Dokumen		Dokumen	1 Dokumen	650.000.000,00	- Kota Bukittinggi, Semua Kecamatan, Semua Kel/Desa	DANA TRANSFER UMUM-DANA ALOKASI UMUM	Memperkuat Infrastruktur Untuk Mendukung Pengembangan Ekonomi Dan Pelayanan Dasar	1. Peningkatan ekonomi kerakyatan	Masyarakat	1 Dokumen	275.000.000,00	DINAS PEKERJAAN UMUM DAN PENATAAN RUANG
	1.03.12.2.01.04	Sosialisasi Kebijakan dan Peraturan Perundang-undangan Bidang Penataan Ruang														
			<i>Jumlah Dokumen Sosialisasi Kebijakan dan Peraturan Perundang-undangan Bidang Penataan ruang</i>	Dokumen		Dokumen	2 Dokumen	420.000.000,00	- Kota Bukittinggi, Semua Kecamatan, Semua Kel/Desa	DANA TRANSFER UMUM-DANA ALOKASI UMUM	-	1. Peningkatan ekonomi kerakyatan	Masyarakat	2 Dokumen	240.000.000,00	DINAS PEKERJAAN UMUM DAN PENATAAN RUANG

NO	KODE	URUSAN / BIDANG URUSAN / PROGRAM / KEGIATAN / SUB KEGIATAN	INDIKATOR PROGRAM / KEGIATAN / SUB KEGIATAN	TARGET AKHIR PERIODE RENSTRA OPD	REALISASI CAPAIAN RENJA OPD TAHUN 2022	PRAKIRAAN CAPAIAN TARGET RENJA OPD TAHUN 2023	CAPAIAN KINERJA DAN KERANGKA PENDANAAN					KELOMPOK SASARAN	PRAKIRAAN MAJU RENCANA TAHUN 2025		PERANGKAT DAERAH PENANGGUNG JAWAB		
							TARGET 2024	PAGU INDIKATIF (Rp)	LOKASI	SUMBER DANA	PRIORITAS		TARGET	PAGU INDIKATIF (Rp)			
											NASIONAL					DAERAH	
1	2	3	4	5	6	7	8	9	10	11	12	13	14	15	16	17	
	1.03.12.2.03	Koordinasi dan Sinkronisasi Pemanfaatan Ruang Daerah Kabupaten/Kota	<i>Pemanfaatan ruang yang sesuai dengan rencana tata ruang</i>	80 %		80 %	80 %	840.000.000,00			Memperkuat Infrastruktur Untuk Mendukung Pengembangan Ekonomi Dan Pelayanan Dasar	1. Peningkatan ekonomi kerakyatan	Masyarakat	300 Dokumen	704.000.000,00	DINAS PEKERJAAN UMUM DAN PENATAAN RUANG	
	1.03.12.2.03.01	Koordinasi dan Sinkronisasi Pemanfaatan Ruang untuk Investasi dan Pembangunan Daerah															
			<i>Jumlah Dokumen Koordinasi dan Sinkronisasi Pemanfaatan Ruang untuk Investasi dan Pembangunan Daerah</i>	Dokumen		Dokumen	300 Dokumen	840.000.000,00	- Kota Bukittinggi, Semua Kecamatan, Semua Kel/Desa	DANA TRANSFER UMUM-DANA ALOKASI UMUM	Memperkuat Infrastruktur Untuk Mendukung Pengembangan Ekonomi Dan Pelayanan Dasar	1. Peningkatan ekonomi kerakyatan	Masyarakat	300 Dokumen	704.000.000,00	DINAS PEKERJAAN UMUM DAN PENATAAN RUANG	
	1.03.12.2.04	Koordinasi dan Sinkronisasi Pengendalian Pemanfaatan Ruang Daerah Kabupaten/Kota	<i>Peningkatan pengawasan dan pengendalian pemanfaatan ruang</i>	80 %		80 %	80 %	1.470.000.000,00			Memperkuat Infrastruktur Untuk Mendukung Pengembangan Ekonomi Dan Pelayanan Dasar	1. Peningkatan ekonomi kerakyatan	Masyarakat	200 Dokumen	737.000.000,00	DINAS PEKERJAAN UMUM DAN PENATAAN RUANG	
	1.03.12.2.04.02	Koordinasi dan Sinkronisasi Penertiban dan Penegakan Hukum Bidang Penataan Ruang															
			<i>Jumlah Dokumen Koordinasi dan Sinkronisasi Penertiban dan Penegakan Hukum Bidang Penataan Ruang</i>	Dokumen		Dokumen	200 Dokumen	870.000.000,00	- Kota Bukittinggi, Semua Kecamatan, Semua Kel/Desa	DANA TRANSFER UMUM-DANA ALOKASI UMUM	Memperkuat Infrastruktur Untuk Mendukung Pengembangan Ekonomi Dan Pelayanan Dasar	1. Peningkatan ekonomi kerakyatan	Masyarakat	200 Dokumen	517.000.000,00	DINAS PEKERJAAN UMUM DAN PENATAAN RUANG	
	1.03.12.2.04.04	Koordinasi Pelaksanaan Penataan Ruang															
			<i>Jumlah Dokumen Koordinasi Pelaksanaan Penataan Ruang</i>	Dokumen		Dokumen	5 Dokumen	600.000.000,00	- Kota Bukittinggi, Semua Kecamatan, Semua Kel/Desa	DANA TRANSFER UMUM-DANA ALOKASI UMUM	-	1. Peningkatan ekonomi kerakyatan	Masyarakat	5 Dokumen	220.000.000,00	DINAS PEKERJAAN UMUM DAN PENATAAN RUANG	
		UPTD PENERANGAN FASILITAS UMUM							21.038.563,00							6.500.000,00	
1		URUSAN PEMERINTAHAN WAJIB YANG BERKAITAN DENGAN PELAYANAN DASAR						21.038.563,00							6.500.000,00		

NO	KODE	URUSAN / BIDANG URUSAN / PROGRAM / KEGIATAN / SUB KEGIATAN	INDIKATOR PROGRAM / KEGIATAN / SUB KEGIATAN	TARGET AKHIR PERIODE RENSTRA OPD	REALISASI CAPAIAN RENJA OPD TAHUN 2022	PRAKIRAAN CAPAIAN TARGET RENJA OPD TAHUN 2023	CAPAIAN KINERJA DAN KERANGKA PENDANAAN						KELOMPOK SASARAN	PRAKIRAAN MAJU RENCANA TAHUN 2025		PERANGKAT DAERAH PENANGGUNG JAWAB
							TARGET 2024	PAGU INDIKATIF (Rp)	LOKASI	SUMBER DANA	PRIORITAS			TARGET	PAGU INDIKATIF (Rp)	
											NASIONAL	DAERAH				
1	2	3	4	5	6	7	8	9	10	11	12	13	14	15	16	17
	1.03	URUSAN PEMERINTAHAN BIDANG PEKERJAAN UMUM DAN PENATAAN RUANG						21.038.563,00							6.500.000,00	
1.	1.03.01	PROGRAM PENUNJANG URUSAN PEMERINTAHAN DAERAH KABUPATEN/KOTA	Nilai SAKIP SKPD	A 0		A 0	A 0	21.038.563,00						A 0	6.500.000,00	
	1.03.01.2.06	Administrasi Umum Perangkat Daerah	Persentase tertib administrasi umum perangkat daerah	100 %		100 %	100 %	21.038.563,00			Memperkuat Infrastruktur Untuk Mendukung Pengembangan Ekonomi Dan Pelayanan Dasar	1. Peningkatan ekonomi kerakyatan	Dinas Pekerjaan Umum dan Penataan Ruang	15 Paket	6.500.000,00	UPTD PENERANGAN FASILITAS UMUM
	1.03.01.2.06.04	Penyediaan Bahan Logistik Kantor														
			Jumlah Paket Bahan Logistik Kantor yang Disediakan	Paket		Paket	15 Paket	14.831.250,00	- Kota Bukittinggi, Semua Kecamatan, Semua Kel/Desa	DANA TRANSFER UMUM-DANA ALOKASI UMUM	Memperkuat Infrastruktur Untuk Mendukung Pengembangan Ekonomi Dan Pelayanan Dasar	1. Peningkatan ekonomi kerakyatan	Dinas Pekerjaan Umum dan Penataan Ruang	15 Paket	5.000.000,00	UPTD PENERANGAN FASILITAS UMUM
	1.03.01.2.06.05	Penyediaan Barang Cetak dan Penggandaan														
			Jumlah Paket Barang Cetak dan Penggandaan yang Disediakan	Paket		Paket	2 Paket	6.207.313,00	- Kota Bukittinggi, Semua Kecamatan, Semua Kel/Desa	DANA TRANSFER UMUM-DANA ALOKASI UMUM	-	1. Peningkatan ekonomi kerakyatan	Dinas Pekerjaan Umum dan Penataan Ruang	2 Paket	1.500.000,00	UPTD PENERANGAN FASILITAS UMUM
		UPTD PERLENGKAPAN DAN PERALATAN						1.993.864.531,00							1.556.000.000,00	
	1	URUSAN PEMERINTAHAN WAJIB YANG BERKAITAN DENGAN PELAYANAN DASAR						1.993.864.531,00							1.556.000.000,00	
	1.03	URUSAN PEMERINTAHAN BIDANG PEKERJAAN UMUM DAN PENATAAN RUANG						1.993.864.531,00							1.556.000.000,00	
1.	1.03.01	PROGRAM PENUNJANG URUSAN PEMERINTAHAN DAERAH KABUPATEN/KOTA	Nilai SAKIP SKPD	A 0		A 0	A 0	1.993.864.531,00						A 0	1.556.000.000,00	

NO	KODE	URUSAN / BIDANG URUSAN / PROGRAM / KEGIATAN / SUB KEGIATAN	INDIKATOR PROGRAM / KEGIATAN / SUB KEGIATAN	TARGET AKHIR PERIODE RENSTRA OPD	REALISASI CAPAIAN RENJA OPD TAHUN 2022	PRAKIRAAN CAPAIAN TARGET RENJA OPD TAHUN 2023	CAPAIAN KINERJA DAN KERANGKA PENDANAAN						KELOMPOK SASARAN	PRAKIRAAN MAJU RENCANA TAHUN 2025		PERANGKAT DAERAH PENANGGUNG JAWAB
							TARGET 2024	PAGU INDIKATIF (Rp)	LOKASI	SUMBER DANA	PRIORITAS			TARGET	PAGU INDIKATIF (Rp)	
											NASIONAL	DAERAH				
1	2	3	4	5	6	7	8	9	10	11	12	13	14	15	16	17
	1.03.01.2.05	Administrasi Kepegawaian Perangkat Daerah	Persentase tertib administrasi kepegawaian perangkat daerah	100 %		100 %	100 %	12.245.200,00			Memperkuat Infrastruktur Untuk Mendukung Pengembangan Ekonomi Dan Pelayanan Dasar	1. Peningkatan ekonomi kerakyatan	Aparatur	9 Paket	8.000.000,00	UPTD PERLENGKAPAN DAN PERALATAN
	1.03.01.2.05.02	Pengadaan Pakaian Dinas beserta Atribut Kelengkapannya														
			Jumlah Paket Pakaian Dinas beserta Atribut Kelengkapan	Paket		Paket	9 Paket	12.245.200,00	- Kota Bukittinggi, Semua Kecamatan, Semua Kel/Desa	DANA TRANSFER UMUM-DANA ALOKASI UMUM	Memperkuat Infrastruktur Untuk Mendukung Pengembangan Ekonomi Dan Pelayanan Dasar	1. Peningkatan ekonomi kerakyatan	Aparatur	9 Paket	8.000.000,00	UPTD PERLENGKAPAN DAN PERALATAN
	1.03.01.2.06	Administrasi Umum Perangkat Daerah	Persentase tertib administrasi umum perangkat daerah	100 %		100 %	100 %	66.117.960,00			Memperkuat Infrastruktur Untuk Mendukung Pengembangan Ekonomi Dan Pelayanan Dasar	1. Peningkatan ekonomi kerakyatan	Dinas Pekerjaan Umum dan Penataan Ruang	27 Paket	46.000.000,00	UPTD PERLENGKAPAN DAN PERALATAN
	1.03.01.2.06.04	Penyediaan Bahan Logistik Kantor														
			Jumlah Paket Bahan Logistik Kantor yang Disediakan	Paket		Paket	27 Paket	19.045.610,00	- Kota Bukittinggi, Semua Kecamatan, Semua Kel/Desa	DANA TRANSFER UMUM-DANA ALOKASI UMUM	Memperkuat Infrastruktur Untuk Mendukung Pengembangan Ekonomi Dan Pelayanan Dasar	1. Peningkatan ekonomi kerakyatan	Dinas Pekerjaan Umum dan Penataan Ruang	27 Paket	10.000.000,00	UPTD PERLENGKAPAN DAN PERALATAN
	1.03.01.2.06.05	Penyediaan Barang Cetak dan Penggandaan														
			Jumlah Paket Barang Cetak dan Penggandaan yang Disediakan	Paket		Paket	2 Paket	6.810.000,00	- Kota Bukittinggi, Semua Kecamatan, Semua Kel/Desa	DANA TRANSFER UMUM-DANA ALOKASI UMUM	-	1. Peningkatan ekonomi kerakyatan	Dinas Pekerjaan Umum dan Penataan Ruang	2 Paket	2.000.000,00	UPTD PERLENGKAPAN DAN PERALATAN
	1.03.01.2.06.09	Penyelenggaraan Rapat Koordinasi dan Konsultasi SKPD														
			Jumlah Laporan Penyelenggaraan Rapat Koordinasi dan Konsultasi SKPD	Laporan		Laporan	10 Laporan	40.262.350,00	- Kota Bukittinggi, Semua Kecamatan, Semua Kel/Desa	DANA TRANSFER UMUM-DANA ALOKASI UMUM	-	1. Peningkatan ekonomi kerakyatan	Dinas Pekerjaan Umum dan Penataan Ruang	10 Laporan	34.000.000,00	UPTD PERLENGKAPAN DAN PERALATAN

NO	KODE	URUSAN / BIDANG URUSAN / PROGRAM / KEGIATAN / SUB KEGIATAN	INDIKATOR PROGRAM / KEGIATAN / SUB KEGIATAN	TARGET AKHIR PERIODE RENSTRA OPD	REALISASI CAPAIAN RENJA OPD TAHUN 2022	PRAKIRAAN CAPAIAN TARGET RENJA OPD TAHUN 2023	CAPAIAN KINERJA DAN KERANGKA PENDANAAN						KELOMPOK SASARAN	PRAKIRAAN MAJU RENCANA TAHUN 2025		PERANGKAT DAERAH PENANGGUNG JAWAB
							TARGET 2024	PAGU INDIKATIF (Rp)	LOKASI	SUMBER DANA	PRIORITAS			TARGET	PAGU INDIKATIF (Rp)	
											NASIONAL	DAERAH				
1	2	3	4	5	6	7	8	9	10	11	12	13	14	15	16	17
	1.03.01.2.08	Penyediaan Jasa Penunjang Urusan Pemerintahan Daerah	<i>Persentase ketersediaan jasa penunjang urusan pemerintahan daerah</i>	100 %		100 %	100 %	6.800.000,00			Memperkuat Infrastruktur Untuk Mendukung Pengembangan Ekonomi Dan Pelayanan Dasar	1. Peningkatan ekonomi kerakyatan	Dinas Pekerjaan Umum dan Penataan Ruang	100 Laporan	2.000.000,00	UPTD PERLENGKAPAN DAN PERALATAN
	1.03.01.2.08.01	Penyediaan Jasa Surat Menyurat														
			<i>Jumlah Laporan Penyediaan Jasa Surat Menyurat</i>	Laporan		Laporan	100 Laporan	6.800.000,00	- Kota Bukittinggi, Semua Kecamatan, Semua Kel/Desa	DANA TRANSFER UMUM-DANA ALOKASI UMUM	Memperkuat Infrastruktur Untuk Mendukung Pengembangan Ekonomi Dan Pelayanan Dasar	1. Peningkatan ekonomi kerakyatan	Dinas Pekerjaan Umum dan Penataan Ruang	100 Laporan	2.000.000,00	UPTD PERLENGKAPAN DAN PERALATAN
	1.03.01.2.09	Pemeliharaan Barang Milik Daerah Penunjang Urusan Pemerintahan Daerah	<i>Persentase tertib administrasi barang milik daerah</i>	100 %		100 %	100 %	1.908.701.371,00			Memperkuat Infrastruktur Untuk Mendukung Pengembangan Ekonomi Dan Pelayanan Dasar	1. Peningkatan ekonomi kerakyatan	Dinas Pekerjaan Umum dan Penataan Ruang	15 Unit	1.500.000.000,00	UPTD PERLENGKAPAN DAN PERALATAN
	1.03.01.2.09.03	Penyediaan Jasa Pemeliharaan, Biaya Pemeliharaan dan Perizinan Alat Besar														
			<i>Jumlah Alat Besar yang Dipelihara dan dibayarkan Perizinannya</i>	Unit		Unit	15 Unit	1.908.701.371,00	- Kota Bukittinggi, Semua Kecamatan, Semua Kel/Desa	DANA TRANSFER UMUM-DANA ALOKASI UMUM	Memperkuat Infrastruktur Untuk Mendukung Pengembangan Ekonomi Dan Pelayanan Dasar	1. Peningkatan ekonomi kerakyatan	Dinas Pekerjaan Umum dan Penataan Ruang	15 Unit	1.500.000.000,00	UPTD PERLENGKAPAN DAN PERALATAN
		DINAS PERUMAHAN DAN KAWASAN PERMUKIMAN						25.807.236.117,00							29.372.217.852,00	
	1	URUSAN PEMERINTAHAN WAJIB YANG BERKAITAN DENGAN PELAYANAN DASAR						25.112.076.767,00							28.548.697.271,00	
	1.04	URUSAN PEMERINTAHAN BIDANG PERUMAHAN DAN KAWASAN PERMUKIMAN						25.112.076.767,00							28.548.697.271,00	
1.	1.04.01	PROGRAM PENUNJANG URUSAN PEMERINTAHAN DAERAH KABUPATEN/KOTA	<i>Persentase kualitas perencanaan yang ditingkatkan</i>	1 Dokumen		1 Dokumen	1 Dokumen	5.565.732.342,00						1 Dokumen	6.225.305.576,00	

NO	KODE	URUSAN / BIDANG URUSAN / PROGRAM / KEGIATAN / SUB KEGIATAN	INDIKATOR PROGRAM / KEGIATAN / SUB KEGIATAN	TARGET AKHIR PERIODE RENSTRA OPD	REALISASI CAPAIAN RENJA OPD TAHUN 2022	PRAKIRAAN CAPAIAN TARGET RENJA OPD TAHUN 2023	CAPAIAN KINERJA DAN KERANGKA PENDANAAN						KELOMPOK SASARAN	PRAKIRAAN MAJU RENCANA TAHUN 2025		PERANGKAT DAERAH PENANGGUNG JAWAB
							TARGET 2024	PAGU INDIKATIF (Rp)	LOKASI	SUMBER DANA	PRIORITAS			TARGET	PAGU INDIKATIF (Rp)	
											NASIONAL	DAERAH				
1	2	3	4	5	6	7	8	9	10	11	12	13	14	15	16	17
	1.04.01.2.01	Perencanaan, Penganggaran, dan Evaluasi Kinerja Perangkat Daerah	-	-		-	-	40.414.000,00			Meningkatkan Sumber Daya Manusia Yang Berkualitas Dan Berdaya Saing	Meningkatkan pembanguan infrastruktur yang berkeadilan dan berkelanjutan 3. Pengembangan sektor kesehatan dan lingkungan	-	5 Dokumen	44.455.400,00	DINAS PERUMAHAN DAN KAWASAN PERMUKIMAN
	1.04.01.2.01.01	Penyusunan Dokumen Perencanaan Perangkat Daerah														
			<i>Jumlah Dokumen Perencanaan Perangkat Daerah</i>	Dokumen		Dokumen	5 Dokumen	40.414.000,00	- Kota Bukittinggi, Semua Kecamatan, Semua Kel/Desa	DANA TRANSFER UMUM-DANA ALOKASI UMUM	Meningkatkan Sumber Daya Manusia Yang Berkualitas Dan Berdaya Saing	Meningkatkan pembanguan infrastruktur yang berkeadilan dan berkelanjutan 3. Pengembangan sektor kesehatan dan lingkungan	-	5 Dokumen	44.455.400,00	DINAS PERUMAHAN DAN KAWASAN PERMUKIMAN
	1.04.01.2.02	Administrasi Keuangan Perangkat Daerah	-	-		-	-	4.779.814.662,00			Meningkatkan Sumber Daya Manusia Yang Berkualitas Dan Berdaya Saing	Meningkatkan pembanguan infrastruktur yang berkeadilan dan berkelanjutan 3. Pengembangan sektor kesehatan dan lingkungan	-	36 Orang/bulan	5.257.796.128,00	DINAS PERUMAHAN DAN KAWASAN PERMUKIMAN
	1.04.01.2.02.01	Penyediaan Gaji dan Tunjangan ASN														
			<i>Jumlah Orang yang Menerima Gaji dan Tunjangan ASN</i>	Orang/bulan		Orang/bulan	36 Orang/bulan	4.737.814.662,00	- Kota Bukittinggi, Semua Kecamatan, Semua Kel/Desa	DANA TRANSFER UMUM-DANA ALOKASI UMUM	Meningkatkan Sumber Daya Manusia Yang Berkualitas Dan Berdaya Saing	Meningkatkan pembanguan infrastruktur yang berkeadilan dan berkelanjutan 3. Pengembangan sektor kesehatan dan lingkungan	-	36 Orang/bulan	5.211.596.128,00	DINAS PERUMAHAN DAN KAWASAN PERMUKIMAN
	1.04.01.2.02.07	Koordinasi dan Penyusunan Laporan Keuangan Bulanan/ Triwulanan/ Semesteran SKPD														

NO	KODE	URUSAN / BIDANG URUSAN / PROGRAM / KEGIATAN / SUB KEGIATAN	INDIKATOR PROGRAM / KEGIATAN / SUB KEGIATAN	TARGET AKHIR PERIODE RENSTRA OPD	REALISASI CAPAIAN RENJA OPD TAHUN 2022	PRAKIRAAN CAPAIAN TARGET RENJA OPD TAHUN 2023	CAPAIAN KINERJA DAN KERANGKA PENDANAAN						KELOMPOK SASARAN	PRAKIRAAN MAJU RENCANA TAHUN 2025		PERANGKAT DAERAH PENANGGUNG JAWAB
							TARGET 2024	PAGU INDIKATIF (Rp)	LOKASI	SUMBER DANA	PRIORITAS			TARGET	PAGU INDIKATIF (Rp)	
											NASIONAL	DAERAH				
1	2	3	4	5	6	7	8	9	10	11	12	13	14	15	16	17
			<i>Jumlah Laporan Keuangan Bulanan/ Triwulanan/ Semesteran SKPD dan Laporan Koordinasi Penyusunan Laporan Keuangan Bulanan/Triwulanan/Semesteran SKPD</i>	Laporan		Laporan	4 Laporan	42.000.000,00	- Kota Bukittinggi, Semua Kecamatan, Semua Kel/Desa	DANA TRANSFER UMUM-DANA ALOKASI UMUM	-	Meningkatkan pembangunan infrastruktur yang berkeadilan dan berkelanjutan 3. Pengembangan sektor kesehatan dan lingkungan	-	4 Laporan	46.200.000,00	DINAS PERUMAHAN DAN KAWASAN PERMUKIMAN
	1.04.01.2.05	Administrasi Kepegawaian Perangkat Daerah	-	-		-	-	40.000.000,00			Meningkatkan Sumber Daya Manusia Yang Berkualitas Dan Berdaya Saing	Meningkatkan pembangunan infrastruktur yang berkeadilan dan berkelanjutan 3. Pengembangan sektor kesehatan dan lingkungan	-	50 Paket	44.000.000,00	DINAS PERUMAHAN DAN KAWASAN PERMUKIMAN
	1.04.01.2.05.02	Pengadaan Pakaian Dinas beserta Atribut Kelengkapannya														
			<i>Jumlah Paket Pakaian Dinas beserta Atribut Kelengkapan</i>	Paket		Paket	50 Paket	40.000.000,00	- Kota Bukittinggi, Semua Kecamatan, Semua Kel/Desa	DANA TRANSFER UMUM-DANA ALOKASI UMUM	Meningkatkan Sumber Daya Manusia Yang Berkualitas Dan Berdaya Saing	Meningkatkan pembangunan infrastruktur yang berkeadilan dan berkelanjutan 3. Pengembangan sektor kesehatan dan lingkungan	-	50 Paket	44.000.000,00	DINAS PERUMAHAN DAN KAWASAN PERMUKIMAN
	1.04.01.2.06	Administrasi Umum Perangkat Daerah	-	-		-	-	412.313.680,00			Meningkatkan Sumber Daya Manusia Yang Berkualitas Dan Berdaya Saing	Meningkatkan pembangunan infrastruktur yang berkeadilan dan berkelanjutan 3. Pengembangan sektor kesehatan dan lingkungan	-	18 Paket	556.545.048,00	DINAS PERUMAHAN DAN KAWASAN PERMUKIMAN
	1.04.01.2.06.01	Penyediaan Komponen Instalasi Listrik/Penerangan Bangunan Kantor														

NO	KODE	URUSAN / BIDANG URUSAN / PROGRAM / KEGIATAN / SUB KEGIATAN	INDIKATOR PROGRAM / KEGIATAN / SUB KEGIATAN	TARGET AKHIR PERIODE RENSTRA OPD	REALISASI CAPAIAN RENJA OPD TAHUN 2022	PRAKIRAAN CAPAIAN TARGET RENJA OPD TAHUN 2023	CAPAIAN KINERJA DAN KERANGKA PENDANAAN						KELOMPOK SASARAN	PRAKIRAAN MAJU RENCANA TAHUN 2025		PERANGKAT DAERAH PENANGGUNG JAWAB
							TARGET 2024	PAGU INDIKATIF (Rp)	LOKASI	SUMBER DANA	PRIORITAS			TARGET	PAGU INDIKATIF (Rp)	
											NASIONAL	DAERAH				
1	2	3	4	5	6	7	8	9	10	11	12	13	14	15	16	17
			<i>Jumlah Paket Komponen Instalasi Listrik/Penerangan Bangunan Kantor yang Disediakan</i>	Paket		Paket	18 Paket	2.913.680,00	- Kota Bukittinggi, Semua Kecamatan, Semua Kel/Desa	DANA TRANSFER UMUM-DANA ALOKASI UMUM	Meningkatkan Sumber Daya Manusia Yang Berkualitas Dan Berdaya Saing	Meningkatkan pembangunan infrastruktur yang berkeadilan dan berkelanjutan 3. Pengembangan sektor kesehatan dan lingkungan	-	18 Paket	3.205.048,00	DINAS PERUMAHAN DAN KAWASAN PERMUKIMAN
	1.04.01.2.06.02	Penyediaan Peralatan dan Perlengkapan Kantor														
			<i>Jumlah Paket Peralatan dan Perlengkapan Kantor yang Disediakan</i>	Paket		Paket	5 Paket	150.000.000,00	- Kota Bukittinggi, Semua Kecamatan, Semua Kel/Desa	DANA TRANSFER UMUM-DANA ALOKASI UMUM	-	Meningkatkan pembangunan infrastruktur yang berkeadilan dan berkelanjutan 3. Pengembangan sektor kesehatan dan lingkungan	-	5 Paket	250.000.000,00	DINAS PERUMAHAN DAN KAWASAN PERMUKIMAN
	1.04.01.2.06.04	Penyediaan Bahan Logistik Kantor														
			<i>Jumlah Paket Bahan Logistik Kantor yang Disediakan</i>	Paket		Paket	40 Paket	22.000.000,00	- Semua Kota/Kab, Semua Kecamatan, Semua Kel/Desa	DANA TRANSFER UMUM-DANA ALOKASI UMUM	-	Meningkatkan pembangunan infrastruktur yang berkeadilan dan berkelanjutan 3. Pengembangan sektor kesehatan dan lingkungan	-	40 Paket	24.200.000,00	DINAS PERUMAHAN DAN KAWASAN PERMUKIMAN
	1.04.01.2.06.05	Penyediaan Barang Cetak dan Penggandaan														
			<i>Jumlah Paket Barang Cetak dan Penggandaan yang Disediakan</i>	Paket		Paket	6 Paket	12.000.000,00	- Kota Bukittinggi, Semua Kecamatan, Semua Kel/Desa	DANA TRANSFER UMUM-DANA ALOKASI UMUM	-	Meningkatkan pembangunan infrastruktur yang berkeadilan dan berkelanjutan 3. Pengembangan sektor kesehatan dan lingkungan	-	6 Paket	13.200.000,00	DINAS PERUMAHAN DAN KAWASAN PERMUKIMAN

NO	KODE	URUSAN / BIDANG URUSAN / PROGRAM / KEGIATAN / SUB KEGIATAN	INDIKATOR PROGRAM / KEGIATAN / SUB KEGIATAN	TARGET AKHIR PERIODE RENSTRA OPD	REALISASI CAPAIAN RENJA OPD TAHUN 2022	PRAKIRAAN CAPAIAN TARGET RENJA OPD TAHUN 2023	CAPAIAN KINERJA DAN KERANGKA PENDANAAN						KELOMPOK SASARAN	PRAKIRAAN MAJU RENCANA TAHUN 2025		PERANGKAT DAERAH PENANGGUNG JAWAB
							TARGET 2024	PAGU INDIKATIF (Rp)	LOKASI	SUMBER DANA	PRIORITAS			TARGET	PAGU INDIKATIF (Rp)	
											NASIONAL	DAERAH				
1	2	3	4	5	6	7	8	9	10	11	12	13	14	15	16	17
	1.04.01.2.06.08	Fasilitasi Kunjungan Tamu														
			<i>Jumlah Laporan Fasilitasi Kunjungan Tamu</i>	Laporan		Laporan	1 Laporan	5.400.000,00	- Kota Bukittinggi, Semua Kecamatan, Semua Kel/Desa	DANA TRANSFER UMUM-DANA ALOKASI UMUM	-	Meningkatkan pembangunan infrastruktur yang berkeadilan dan berkelanjutan 3. Pengembangan sektor kesehatan dan lingkungan	-	1 Laporan	5.940.000,00	DINAS PERUMAHAN DAN KAWASAN PERMUKIMAN
	1.04.01.2.06.09	Penyelenggaraan Rapat Koordinasi dan Konsultasi SKPD														
			<i>Jumlah Laporan Penyelenggaraan Rapat Koordinasi dan Konsultasi SKPD</i>	Laporan		Laporan	2 Laporan	220.000.000,00	- Kota Bukittinggi, Semua Kecamatan, Semua Kel/Desa	DANA TRANSFER UMUM-DANA ALOKASI UMUM	-	3. Pengembangan sektor kesehatan dan lingkungan	-	2 Laporan	260.000.000,00	DINAS PERUMAHAN DAN KAWASAN PERMUKIMAN
	1.04.01.2.08	Penyediaan Jasa Penunjang Urusan Pemerintahan Daerah	-	-		-	-	24.200.000,00			Meningkatkan Sumber Daya Manusia Yang Berkualitas Dan Berdaya Saing	Meningkatkan pembangunan infrastruktur yang berkeadilan dan berkelanjutan 3. Pengembangan sektor kesehatan dan lingkungan	-	1 Laporan	26.620.000,00	DINAS PERUMAHAN DAN KAWASAN PERMUKIMAN
	1.04.01.2.08.01	Penyediaan Jasa Surat Menyurat														
			<i>Jumlah Laporan Penyediaan Jasa Surat Menyurat</i>	Laporan		Laporan	1 Laporan	4.700.000,00	- Kota Bukittinggi, Semua Kecamatan, Semua Kel/Desa	DANA TRANSFER UMUM-DANA ALOKASI UMUM	Meningkatkan Sumber Daya Manusia Yang Berkualitas Dan Berdaya Saing	Meningkatkan pembangunan infrastruktur yang berkeadilan dan berkelanjutan 3. Pengembangan sektor kesehatan dan lingkungan	-	1 Laporan	5.170.000,00	DINAS PERUMAHAN DAN KAWASAN PERMUKIMAN
	1.04.01.2.08.02	Penyediaan Jasa Komunikasi, Sumber Daya Air dan Listrik														

NO	KODE	URUSAN / BIDANG URUSAN / PROGRAM / KEGIATAN / SUB KEGIATAN	INDIKATOR PROGRAM / KEGIATAN / SUB KEGIATAN	TARGET AKHIR PERIODE RENSTRA OPD	REALISASI CAPAIAN RENJA OPD TAHUN 2022	PRAKIRAAN CAPAIAN TARGET RENJA OPD TAHUN 2023	CAPAIAN KINERJA DAN KERANGKA PENDANAAN						KELOMPOK SASARAN	PRAKIRAAN MAJU RENCANA TAHUN 2025		PERANGKAT DAERAH PENANGGUNG JAWAB
							TARGET 2024	PAGU INDIKATIF (Rp)	LOKASI	SUMBER DANA	PRIORITAS			TARGET	PAGU INDIKATIF (Rp)	
											NASIONAL	DAERAH				
1	2	3	4	5	6	7	8	9	10	11	12	13	14	15	16	17
			<i>Jumlah Laporan Penyediaan Jasa Komunikasi, Sumber Daya Air dan Listrik yang Disediakan</i>	Laporan		Laporan	1 Laporan	19.500.000,00	- Kota Bukittinggi, Semua Kecamatan, Semua Kel/Desa	DANA TRANSFER UMUM-DANA ALOKASI UMUM	-	Meningkatkan pembangunan infrastruktur yang berkeadilan dan berkelanjutan 3. Pengembangan sektor kesehatan dan lingkungan	-	1 Laporan	21.450.000,00	DINAS PERUMAHAN DAN KAWASAN PERMUKIMAN
	1.04.01.2.09	Pemeliharaan Barang Milik Daerah Penunjang Urusan Pemerintahan Daerah	-	-		-	-	268.990.000,00			Meningkatkan Sumber Daya Manusia Yang Berkualitas Dan Berdaya Saing	Meningkatkan pembangunan infrastruktur yang berkeadilan dan berkelanjutan 3. Pengembangan sektor kesehatan dan lingkungan	-	1 Unit	295.889.000,00	DINAS PERUMAHAN DAN KAWASAN PERMUKIMAN
	1.04.01.2.09.01	Penyediaan Jasa Pemeliharaan, Biaya Pemeliharaan, dan Pajak Kendaraan Perorangan Dinas atau Kendaraan Dinas Jabatan														
			<i>Jumlah Kendaraan Perorangan Dinas atau Kendaraan Dinas Jabatan yang Dipelihara dan dibayarkan Pajaknya</i>	Unit		Unit	1 Unit	41.600.000,00	- Kota Bukittinggi, Semua Kecamatan, Semua Kel/Desa	DANA TRANSFER UMUM-DANA ALOKASI UMUM	Meningkatkan Sumber Daya Manusia Yang Berkualitas Dan Berdaya Saing	Meningkatkan pembangunan infrastruktur yang berkeadilan dan berkelanjutan 3. Pengembangan sektor kesehatan dan lingkungan	-	1 Unit	45.760.000,00	DINAS PERUMAHAN DAN KAWASAN PERMUKIMAN
	1.04.01.2.09.02	Penyediaan Jasa Pemeliharaan, Biaya Pemeliharaan, Pajak dan Perizinan Kendaraan Dinas Operasional atau Lapangan														
			<i>Jumlah Kendaraan Dinas Operasional atau Lapangan yang Dipelihara dan dibayarkan Pajak dan Perizinannya</i>	Unit		Unit	4 Unit	161.390.000,00	- Kota Bukittinggi, Semua Kecamatan, Semua Kel/Desa	DANA TRANSFER UMUM-DANA ALOKASI UMUM	-	Meningkatkan pembangunan infrastruktur yang berkeadilan dan berkelanjutan 3. Pengembangan sektor kesehatan dan lingkungan	-	4 Unit	177.529.000,00	DINAS PERUMAHAN DAN KAWASAN PERMUKIMAN
	1.04.01.2.09.06	Pemeliharaan Peralatan dan Mesin Lainnya														

NO	KODE	URUSAN / BIDANG URUSAN / PROGRAM / KEGIATAN / SUB KEGIATAN	INDIKATOR PROGRAM / KEGIATAN / SUB KEGIATAN	TARGET AKHIR PERIODE RENSTRA OPD	REALISASI CAPAIAN RENJA OPD TAHUN 2022	PRAKIRAAN CAPAIAN TARGET RENJA OPD TAHUN 2023	CAPAIAN KINERJA DAN KERANGKA PENDANAAN						KELOMPOK SASARAN	PRAKIRAAN MAJU RENCANA TAHUN 2025		PERANGKAT DAERAH PENANGGUNG JAWAB
							TARGET 2024	PAGU INDIKATIF (Rp)	LOKASI	SUMBER DANA	PRIORITAS			TARGET	PAGU INDIKATIF (Rp)	
											NASIONAL	DAERAH				
1	2	3	4	5	6	7	8	9	10	11	12	13	14	15	16	17
			<i>Jumlah Peralatan dan Mesin Lainnya yang Dipelihara</i>	Unit		Unit	8 Unit	12.000.000,00	- Kota Bukittinggi, Semua Kecamatan, Semua Kel/Desa	DANA TRANSFER UMUM-DANA ALOKASI UMUM	-	Meningkatkan pembangunan infrastruktur yang berkeadilan dan berkelanjutan 3. Pengembangan sektor kesehatan dan lingkungan	-	8 Unit	13.200.000,00	DINAS PERUMAHAN DAN KAWASAN PERMUKIMAN
	1.04.01.2.09.09	Pemeliharaan/Rehabilitasi Gedung Kantor dan Bangunan Lainnya														
			<i>Jumlah Gedung Kantor dan Bangunan Lainnya yang Dipelihara/Direhabilitasi</i>	Unit		Unit	30 Unit	54.000.000,00	- Kota Bukittinggi, Semua Kecamatan, Semua Kel/Desa	DANA TRANSFER UMUM-DANA ALOKASI UMUM	-	Meningkatkan pembangunan infrastruktur yang berkeadilan dan berkelanjutan 3. Pengembangan sektor kesehatan dan lingkungan	-	30 Unit	59.400.000,00	DINAS PERUMAHAN DAN KAWASAN PERMUKIMAN
2.	1.04.02	PROGRAM PENGEMBANGAN PERUMAHAN	<i>Meningkatnya Kualitas Kawasan Kumuh</i>	23 %		23 %	23 %	2.642.121.800,00						23 %	2.087.600.000,00	
	1.04.02.2.01	Pendataan Penyediaan dan Rehabilitasi Rumah Korban Bencana atau Relokasi Program Kabupaten/Kota	-	-		-	-	3.493.900,00			Memperkuat Infrastruktur Untuk Mendukung Pengembangan Ekonomi Dan Pelayanan Dasar	3. Pengembangan sektor kesehatan dan lingkungan	-	1 Dokumen	4.000.000,00	DINAS PERUMAHAN DAN KAWASAN PERMUKIMAN
	1.04.02.2.01.02	Identifikasi Lahan-Lahan Potensial sebagai Lokasi Relokasi Perumahan														
			<i>Jumlah Dokumen Data Identifikasi Lahan yang Potensial Sebagai Lokasi Relokasi Perumahan</i>	Dokumen		Dokumen	1 Dokumen	3.493.900,00	- Kota Bukittinggi, Semua Kecamatan, Semua Kel/Desa	DANA TRANSFER UMUM-DANA ALOKASI UMUM	Memperkuat Infrastruktur Untuk Mendukung Pengembangan Ekonomi Dan Pelayanan Dasar	3. Pengembangan sektor kesehatan dan lingkungan	-	1 Dokumen	4.000.000,00	DINAS PERUMAHAN DAN KAWASAN PERMUKIMAN

NO	KODE	URUSAN / BIDANG URUSAN / PROGRAM / KEGIATAN / SUB KEGIATAN	INDIKATOR PROGRAM / KEGIATAN / SUB KEGIATAN	TARGET AKHIR PERIODE RENSTRA OPD	REALISASI CAPAIAN RENJA OPD TAHUN 2022	PRAKIRAAN CAPAIAN TARGET RENJA OPD TAHUN 2023	CAPAIAN KINERJA DAN KERANGKA PENDANAAN						KELOMPOK SASARAN	PRAKIRAAN MAJU RENCANA TAHUN 2025		PERANGKAT DAERAH PENANGGUNG JAWAB
							TARGET 2024	PAGU INDIKATIF (Rp)	LOKASI	SUMBER DANA	PRIORITAS			TARGET	PAGU INDIKATIF (Rp)	
											NASIONAL	DAERAH				
1	2	3	4	5	6	7	8	9	10	11	12	13	14	15	16	17
	1.04.02.2.03	Pembangunan dan Rehabilitasi Rumah Korban Bencana atau Relokasi Program Kabupaten/Kota	-	-		-	-	665.500.000,00			Memperkuat Infrastruktur Untuk Mendukung Pengembangan Ekonomi Dan Pelayanan Dasar	Meningkatkan pembangunan infrastruktur yang berkeadilan dan berkelanjutan 3. Pengembangan sektor kesehatan dan lingkungan	-	5 Dokumen	133.100.000,00	DINAS PERUMAHAN DAN KAWASAN PERMUKIMAN
	1.04.02.2.03.02	Penyusunan Site Plan dan/atau Detail Engineering Design (DED) bagi Rumah Korban Bencana atau Relokasi Program Kabupaten/Kota														
			Jumlah Site Plan dan/atau Detail Engineering Design (DED) bagi Rumah Korban Bencana Kabupaten/Kota atau yang Terkena Relokasi Program Kabupaten/Kota	Dokumen		Dokumen	5 Dokumen	60.500.000,00	- Kota Bukittinggi, Semua Kecamatan, Semua Kel/Desa	DANA TRANSFER UMUM-DANA ALOKASI UMUM	Memperkuat Infrastruktur Untuk Mendukung Pengembangan Ekonomi Dan Pelayanan Dasar	Meningkatkan pembangunan infrastruktur yang berkeadilan dan berkelanjutan 3. Pengembangan sektor kesehatan dan lingkungan	-	5 Dokumen	66.550.000,00	DINAS PERUMAHAN DAN KAWASAN PERMUKIMAN
	1.04.02.2.03.05	Pembangunan Rumah Khusus beserta PSU bagi Korban Bencana atau Relokasi Program Kabupaten/Kota														
			Jumlah Rumah Khusus beserta PSU bagi Korban Bencana Kabupaten/Kota atau yang Terkena Relokasi Program Kabupaten/Kota yang Terbangun	Unit Rumah		Unit Rumah	5 Unit Rumah	605.000.000,00	- Kota Bukittinggi, Semua Kecamatan, Semua Kel/Desa	DANA TRANSFER UMUM-DANA ALOKASI UMUM	-	Meningkatkan pembangunan infrastruktur yang berkeadilan dan berkelanjutan 3. Pengembangan sektor kesehatan dan lingkungan	-	5 Unit Rumah	66.550.000,00	DINAS PERUMAHAN DAN KAWASAN PERMUKIMAN
	1.04.02.2.05	Pembinaan Pengelolaan Rumah Susun Umum dan/atau Rumah Khusus	-	-		-	-	1.942.000.000,00			Memperkuat Infrastruktur Untuk Mendukung Pengembangan Ekonomi Dan Pelayanan Dasar	Meningkatkan pembangunan infrastruktur yang berkeadilan dan berkelanjutan 3. Pengembangan sektor kesehatan dan lingkungan	-	2 Laporan	1.915.500.000,00	DINAS PERUMAHAN DAN KAWASAN PERMUKIMAN
	1.04.02.2.05.01	Fasilitasi Pengelolaan Kelembagaan dan Pemilik/Penghuni Rumah Susun														

NO	KODE	URUSAN / BIDANG URUSAN / PROGRAM / KEGIATAN / SUB KEGIATAN	INDIKATOR PROGRAM / KEGIATAN / SUB KEGIATAN	TARGET AKHIR PERIODE RENSTRA OPD	REALISASI CAPAIAN RENJA OPD TAHUN 2022	PRAKIRAAN CAPAIAN TARGET RENJA OPD TAHUN 2023	CAPAIAN KINERJA DAN KERANGKA PENDANAAN						KELOMPOK SASARAN	PRAKIRAAN MAJU RENCANA TAHUN 2025		PERANGKAT DAERAH PENANGGUNG JAWAB
							TARGET 2024	PAGU INDIKATIF (Rp)	LOKASI	SUMBER DANA	PRIORITAS			TARGET	PAGU INDIKATIF (Rp)	
											NASIONAL	DAERAH				
1	2	3	4	5	6	7	8	9	10	11	12	13	14	15	16	17
			<i>Jumlah Laporan Hasil Fasilitas Pengelolaan Kelembagaan bagi Pemilik/Penghuni Rumah Susun</i>	Laporan		Laporan	2 Laporan	1.105.000.000,00	- Kota Bukittinggi, Semua Kecamatan, Semua Kel/Desa	DANA TRANSFER UMUM-DANA ALOKASI UMUM	Memperkuat Infrastruktur Untuk Mendukung Pengembangan Ekonomi Dan Pelayanan Dasar	Meningkatkan pembangunan infrastruktur yang berkeadilan dan berkelanjutan 3. Pengembangan sektor kesehatan dan lingkungan	-	2 Laporan	1.215.500.000,00	DINAS PERUMAHAN DAN KAWASAN PERMUKIMAN
	1.04.02.2.05.02	Penatausahaan Pemanfaatan Rumah Susun Umum dan/atau Rumah Khusus														
			<i>Jumlah Dokumen Pemanfaatan Rumah Susun Umum dan/atau Rumah Khusus</i>	Dokumen		Dokumen	126 Dokumen	837.000.000,00	- Kota Bukittinggi, Semua Kecamatan, Semua Kel/Desa	DANA TRANSFER UMUM-DANA ALOKASI UMUM	-	Meningkatkan pembangunan infrastruktur yang berkeadilan dan berkelanjutan 3. Pengembangan sektor kesehatan dan lingkungan	-	126 Dokumen	700.000.000,00	DINAS PERUMAHAN DAN KAWASAN PERMUKIMAN
	1.04.02.2.06	Penerbitan Izin Pembangunan dan Pengembangan Perumahan	-	-		-	-	31.127.900,00			Memperkuat Infrastruktur Untuk Mendukung Pengembangan Ekonomi Dan Pelayanan Dasar	Meningkatkan pembangunan infrastruktur yang berkeadilan dan berkelanjutan 3. Pengembangan sektor kesehatan dan lingkungan	-	4 Laporan	35.000.000,00	DINAS PERUMAHAN DAN KAWASAN PERMUKIMAN
	1.04.02.2.06.03	Koordinasi dan Sinkronisasi Pengendalian Pembangunan dan Pengembangan Perumahan														
			<i>Jumlah Laporan Hasil Koordinasi dan Sinkronisasi Pengendalian Pembangunan dan Pengembangan Perumahan</i>	Laporan		Laporan	4 Laporan	31.127.900,00	- Kota Bukittinggi, Semua Kecamatan, Semua Kel/Desa	DANA TRANSFER UMUM-DANA ALOKASI UMUM	Memperkuat Infrastruktur Untuk Mendukung Pengembangan Ekonomi Dan Pelayanan Dasar	Meningkatkan pembangunan infrastruktur yang berkeadilan dan berkelanjutan 3. Pengembangan sektor kesehatan dan lingkungan	-	4 Laporan	35.000.000,00	DINAS PERUMAHAN DAN KAWASAN PERMUKIMAN

NO	KODE	URUSAN / BIDANG URUSAN / PROGRAM / KEGIATAN / SUB KEGIATAN	INDIKATOR PROGRAM / KEGIATAN / SUB KEGIATAN	TARGET AKHIR PERIODE RENSTRA OPD	REALISASI CAPAIAN RENJA OPD TAHUN 2022	PRAKIRAAN CAPAIAN TARGET RENJA OPD TAHUN 2023	CAPAIAN KINERJA DAN KERANGKA PENDANAAN						KELOMPOK SASARAN	PRAKIRAAN MAJU RENCANA TAHUN 2025		PERANGKAT DAERAH PENANGGUNG JAWAB
							TARGET 2024	PAGU INDIKATIF (Rp)	LOKASI	SUMBER DANA	PRIORITAS			TARGET	PAGU INDIKATIF (Rp)	
											NASIONAL	DAERAH				
1	2	3	4	5	6	7	8	9	10	11	12	13	14	15	16	17
3.	1.04.03	PROGRAM KAWASAN PERMUKIMAN	<i>Penataan dan Peningkatan Kualitas Kawasan Permukiman Kumuh dengan Luas dibawah 10 Ha</i>	21 Ha		21 Ha	21 Ha	2.961.948.100,00						21 Ha	3.258.902.220,00	
	1.04.03.2.02	Penataan dan Peningkatan Kualitas Kawasan Permukiman Kumuh dengan Luas di Bawah 10 (Sepuluh) Ha	-	-		-	-	31.127.900,00			-	Meningkatk an pemban gunan infrastruktur yang berkeadilan dan berkela njutan 3. Pengem bangan sektor kesehatan dan lingkungan	-	1 Laporan	35.000.000,00	DINAS PERUMAHAN DAN KAWASAN PERMUKIMAN
	1.04.03.2.02.05	Koordinasi dan Sinkronisasi Pengendalian Penataan Pemugaran/Peremajaan Permukiman Kumuh														
			<i>Jumlah Laporan Hasil Koordinasi dan Sinkronisasi Pengendalian Penataan Pemugaran/Peremajaan Permukiman Kumuh</i>	Laporan		Laporan	1 Laporan	31.127.900,00	- Kota Bukittinggi, Semua Kecamatan, Semua Kel/Desa	DANA TRANSFER UMUM-DANA ALOKASI UMUM	-	Meningkatk an pemban gunan infrastruktur yang berkeadilan dan berkela njutan 3. Pengem bangan sektor kesehatan dan lingkungan	-	1 Laporan	35.000.000,00	DINAS PERUMAHAN DAN KAWASAN PERMUKIMAN
			<i>Jumlah Laporan Hasil Koordinasi dan Sinkronisasi Pengendalian Penataan Pemugaran/Peremajaan Permukiman Kumuh</i>	Laporan		Laporan	1 Laporan	0,00	- Kota Bukittinggi, Semua Kecamatan, Semua Kel/Desa	DANA TRANSFER UMUM-DANA ALOKASI UMUM	Memperku a Infrastrukt ur Untuk Mendukung Pengemba ngan Ekonomi Dan Pelayanan Dasar	Meningkatk an pemban gunan infrastruktur yang berkeadilan dan berkela njutan 3. Pengem bangan sektor kesehatan dan lingkungan	-	1 Laporan	0,00	DINAS PERUMAHAN DAN KAWASAN PERMUKIMAN

NO	KODE	URUSAN / BIDANG URUSAN / PROGRAM / KEGIATAN / SUB KEGIATAN	INDIKATOR PROGRAM / KEGIATAN / SUB KEGIATAN	TARGET AKHIR PERIODE RENSTRA OPD	REALISASI CAPAIAN RENJA OPD TAHUN 2022	PRAKIRAAN CAPAIAN TARGET RENJA OPD TAHUN 2023	CAPAIAN KINERJA DAN KERANGKA PENDANAAN						KELOMPOK SASARAN	PRAKIRAAN MAJU RENCANA TAHUN 2025		PERANGKAT DAERAH PENANGGUNG JAWAB
							TARGET 2024	PAGU INDIKATIF (Rp)	LOKASI	SUMBER DANA	PRIORITAS			TARGET	PAGU INDIKATIF (Rp)	
											NASIONAL	DAERAH				
1	2	3	4	5	6	7	8	9	10	11	12	13	14	15	16	17
	1.04.03.2.03	Peningkatan Kualitas Kawasan Permukiman Kumuh dengan Luas di Bawah 10 (Sepuluh) Ha	-	-		-	-	2.930.820.200,00			Memperkuat Infrastruktur Untuk Mendukung Pengembangan Ekonomi Dan Pelayanan Dasar	Meningkatkan pembangunan infrastruktur yang berkeadilan dan berkelanjutan 3. Pengembangan sektor kesehatan dan lingkungan	-	1 Dokumen	3.223.902.220,00	DINAS PERUMAHAN DAN KAWASAN PERMUKIMAN
	1.04.03.2.03.01	Penyusunan Rencana Tapak (Site Plan) dan Detail Engineering Design (DED) Peremajaan/Pemugaran Permukiman Kumuh														
			<i>Jumlah Rencana Tapak (Site Plan) dan Detail Engineering Design (DED) Peremajaan/Pemugaran Permukiman Kumuh</i>	Dokumen		Dokumen	1 Dokumen	125.000.000,00	- Kota Bukittinggi, Semua Kecamatan, Semua Kel/Desa	DANA TRANSFER UMUM-DANA ALOKASI UMUM	Memperkuat Infrastruktur Untuk Mendukung Pengembangan Ekonomi Dan Pelayanan Dasar	Meningkatkan pembangunan infrastruktur yang berkeadilan dan berkelanjutan 3. Pengembangan sektor kesehatan dan lingkungan	-	1 Dokumen	137.500.000,00	DINAS PERUMAHAN DAN KAWASAN PERMUKIMAN
	1.04.03.2.03.04	Koordinasi dan Sinkronisasi Pengendalian Penyelenggaraan Pemugaran/Peremajaan Permukiman Kumuh														
			<i>Jumlah Laporan Hasil Koordinasi dan Sinkronisasi Pengendalian Penyelenggaraan Pemugaran/Peremajaan Permukiman Kumuh</i>	Laporan		Laporan	21 Laporan	150.000.000,00	- Semua Kota/Kab, Semua Kecamatan, Semua Kel/Desa	DANA TRANSFER UMUM-DANA ALOKASI UMUM	-	3. Pengembangan sektor kesehatan dan lingkungan	-	21 Laporan	165.000.000,00	DINAS PERUMAHAN DAN KAWASAN PERMUKIMAN
	1.04.03.2.03.06	Pelaksanaan Pembangunan Pemugaran/ Peremajaan Permukiman Kumuh														
			<i>Luas Permukiman Kumuh yang Diremajakan/Dipugar</i>	Ha		Ha	1 Ha	2.339.419.500,00	- Kota Bukittinggi, Semua Kecamatan, Semua Kel/Desa	DANA TRANSFER UMUM-DANA ALOKASI UMUM	-	Meningkatkan pembangunan infrastruktur yang berkeadilan dan berkelanjutan 3. Pengembangan sektor kesehatan dan lingkungan	-	1 Ha	2.573.361.450,00	DINAS PERUMAHAN DAN KAWASAN PERMUKIMAN
	1.04.03.2.03.07	Pendataan dan Verifikasi Penyelenggaraan Kawasan Permukiman Kumuh														
			<i>Jumlah Dokumen Data Permukiman Kumuh yang Terverifikasi</i>	Dokumen		Dokumen	1 Dokumen	316.400.700,00	- Kota Bukittinggi, Semua Kecamatan, Semua Kel/Desa	DANA TRANSFER UMUM-DANA ALOKASI UMUM	-	3. Pengembangan sektor kesehatan dan lingkungan	-	1 Dokumen	348.040.770,00	DINAS PERUMAHAN DAN KAWASAN PERMUKIMAN

NO	KODE	URUSAN / BIDANG URUSAN / PROGRAM / KEGIATAN / SUB KEGIATAN	INDIKATOR PROGRAM / KEGIATAN / SUB KEGIATAN	TARGET AKHIR PERIODE RENSTRA OPD	REALISASI CAPAIAN RENJA OPD TAHUN 2022	PRAKIRAAN CAPAIAN TARGET RENJA OPD TAHUN 2023	CAPAIAN KINERJA DAN KERANGKA PENDANAAN						KELOMPOK SASARAN	PRAKIRAAN MAJU RENCANA TAHUN 2025		PERANGKAT DAERAH PENANGGUNG JAWAB
							TARGET 2024	PAGU INDIKATIF (Rp)	LOKASI	SUMBER DANA	PRIORITAS			TARGET	PAGU INDIKATIF (Rp)	
											NASIONAL	DAERAH				
1	2	3	4	5	6	7	8	9	10	11	12	13	14	15	16	17
4.	1.04.04	PROGRAM PERUMAHAN DAN KAWASAN PERMUKIMAN KUMUH	<i>Pencegahan Perumahan dan Kawasan Permukiman Kumuh pada Daerah Kab/Kota</i>	50 Unit		50 Unit	50 Unit	2.918.445.900,00						50 Unit	3.121.000.000,00	
	1.04.04.2.01	Pencegahan Perumahan dan Kawasan Permukiman Kumuh pada Daerah Kabupaten/Kota	-	-		-	-	2.918.445.900,00			Memperkuat Infrastruktur Untuk Mendukung Pengembangan Ekonomi Dan Pelayanan Dasar	Meningkatkan pembangunan infrastruktur yang berkeadilan dan berkelanjutan 3. Pengembangan sektor kesehatan dan lingkungan	-	25 Unit Rumah	3.121.000.000,00	DINAS PERUMAHAN DAN KAWASAN PERMUKIMAN
	1.04.04.2.01.01	Perbaiki Rumah Tidak Layak Huni untuk Pencegahan Terhadap Tumbuh dan Berkembangnya Permukiman Kumuh di Luar Kawasan Permukiman Kumuh dengan Luas di Bawah 10 (Sepuluh) Ha														
			<i>Jumlah Rumah Tidak Layak Huni untuk Pencegahan Terhadap Tumbuh dan Berkembangnya Permukiman Kumuh di Luar Kawasan Permukiman Kumuh dengan Luas di Bawah 10 (Sepuluh) Ha yang Diperbaiki</i>	Unit Rumah		Unit Rumah	25 Unit Rumah	2.808.445.900,00	- Kota Bukittinggi, Semua Kecamatan, Semua Kel/Desa	DANA TRANSFER UMUM-DANA ALOKASI UMUM	Memperkuat Infrastruktur Untuk Mendukung Pengembangan Ekonomi Dan Pelayanan Dasar	Meningkatkan pembangunan infrastruktur yang berkeadilan dan berkelanjutan 3. Pengembangan sektor kesehatan dan lingkungan	-	25 Unit Rumah	3.000.000.000,00	DINAS PERUMAHAN DAN KAWASAN PERMUKIMAN
	1.04.04.2.01.02	Kerja Sama Perbaiki Rumah Tidak Layak Huni Beserta PSU di Luar Kawasan Permukiman Kumuh dengan Luas di Bawah 10 (Sepuluh) Ha														
			<i>Jumlah Dokumen Kesepakatan Kerja Sama dalam Perbaikan Rumah Tidak Layak Huni Beserta PSU di Luar Kawasan Permukiman Kumuh dengan Luas di Bawah 10 (Sepuluh) Ha</i>	Dokumen		Dokumen	35 Dokumen	110.000.000,00	- Kota Bukittinggi, Semua Kecamatan, Semua Kel/Desa	DANA TRANSFER UMUM-DANA ALOKASI UMUM	-	Meningkatkan pembangunan infrastruktur yang berkeadilan dan berkelanjutan 3. Pengembangan sektor kesehatan dan lingkungan	-	35 Dokumen	121.000.000,00	DINAS PERUMAHAN DAN KAWASAN PERMUKIMAN
5.	1.04.05	PROGRAM PENINGKATAN PRASARANA, SARANA DAN UTILITAS UMUM (PSU)	<i>Urusan Penyelenggara PSU Perumahan</i>	1000 Meter		1000 Meter	1000 Meter	11.023.828.625,00						1000 Meter	13.855.889.475,00	

NO	KODE	URUSAN / BIDANG URUSAN / PROGRAM / KEGIATAN / SUB KEGIATAN	INDIKATOR PROGRAM / KEGIATAN / SUB KEGIATAN	TARGET AKHIR PERIODE RENSTRA OPD	REALISASI CAPAIAN RENJA OPD TAHUN 2022	PRAKIRAAN CAPAIAN TARGET RENJA OPD TAHUN 2023	CAPAIAN KINERJA DAN KERANGKA PENDANAAN						KELOMPOK SASARAN	PRAKIRAAN MAJU RENCANA TAHUN 2025		PERANGKAT DAERAH PENANGGUNG JAWAB
							TARGET 2024	PAGU INDIKATIF (Rp)	LOKASI	SUMBER DANA	PRIORITAS			TARGET	PAGU INDIKATIF (Rp)	
											NASIONAL	DAERAH				
1	2	3	4	5	6	7	8	9	10	11	12	13	14	15	16	17
	1.04.05.2.01	Urusan Penyelenggaraan PSU Perumahan	-	-		-	-	11.023.828.625,00			Memperkuat Infrastruktur Untuk Mendukung Pengembangan Ekonomi Dan Pelayanan Dasar	Meningkatkan pembangunan infrastruktur yang berkeadilan dan berkelanjutan 3. Pengembangan sektor kesehatan dan lingkungan	-	5 Dokumen	13.855.889.475,00	DINAS PERUMAHAN DAN KAWASAN PERMUKIMAN
	1.04.05.2.01.01	Perencanaan Penyediaan PSU Perumahan														
			<i>Jumlah Dokumen Perencanaan Penyediaan PSU Perumahan</i>	Dokumen		Dokumen	5 Dokumen	479.545.813,00	- Kota Bukittinggi, Semua Kecamatan, Semua Kel/Desa	DANA TRANSFER UMUM-DANA ALOKASI UMUM	Memperkuat Infrastruktur Untuk Mendukung Pengembangan Ekonomi Dan Pelayanan Dasar	Meningkatkan pembangunan infrastruktur yang berkeadilan dan berkelanjutan 3. Pengembangan sektor kesehatan dan lingkungan	-	5 Dokumen	555.889.475,00	DINAS PERUMAHAN DAN KAWASAN PERMUKIMAN
	1.04.05.2.01.02	Penyediaan Prasarana, Sarana, dan Utilitas Umum di Perumahan untuk Menunjang Fungsi Hunian														
			<i>Jumlah Lokasi Perumahan yang Disediakan Prasarana, Sarana, dan Utilitas Umum yang Menunjang Fungsi Hunian</i>	Lokasi		Lokasi	1 Lokasi	10.489.777.664,00	- Kota Bukittinggi, Semua Kecamatan, Semua Kel/Desa	DANA TRANSFER UMUM-DANA ALOKASI UMUM	-	3. Pengembangan sektor kesehatan dan lingkungan	-	1 Lokasi	13.200.000.000,00	DINAS PERUMAHAN DAN KAWASAN PERMUKIMAN
	1.04.05.2.01.03	Koordinasi dan Sinkronisasi dalam rangka Penyediaan Prasarana, Sarana, dan Utilitas Umum Perumahan														
			<i>Jumlah Laporan Hasil Koordinasi dan Sinkronisasi dalam rangka Penyediaan Prasarana, Sarana, dan Utilitas Umum Perumahan</i>	Laporan		Laporan	1 Laporan	54.505.148,00	- Kota Bukittinggi, Semua Kecamatan, Semua Kel/Desa	DANA TRANSFER UMUM-DANA ALOKASI UMUM	-	Meningkatkan pembangunan infrastruktur yang berkeadilan dan berkelanjutan 3. Pengembangan sektor kesehatan dan lingkungan	-	1 Laporan	100.000.000,00	DINAS PERUMAHAN DAN KAWASAN PERMUKIMAN
	2	URUSAN PEMERINTAHAN WAJIB YANG TIDAK BERKAITAN DENGAN PELAYANAN DASAR						695.159.350,00							823.520.581,00	
	2.10	URUSAN PEMERINTAHAN BIDANG PERTANAHAN						695.159.350,00							823.520.581,00	

NO	KODE	URUSAN / BIDANG URUSAN / PROGRAM / KEGIATAN / SUB KEGIATAN	INDIKATOR PROGRAM / KEGIATAN / SUB KEGIATAN	TARGET AKHIR PERIODE RENSTRA OPD	REALISASI CAPAIAN RENJA OPD TAHUN 2022	PRAKIRAAN CAPAIAN TARGET RENJA OPD TAHUN 2023	CAPAIAN KINERJA DAN KERANGKA PENDANAAN						KELOMPOK SASARAN	PRAKIRAAN MAJU RENCANA TAHUN 2025		PERANGKAT DAERAH PENANGGUNG JAWAB
							TARGET 2024	PAGU INDIKATIF (Rp)	LOKASI	SUMBER DANA	PRIORITAS			TARGET	PAGU INDIKATIF (Rp)	
											NASIONAL	DAERAH				
1	2	3	4	5	6	7	8	9	10	11	12	13	14	15	16	17
1.	2.10.04	PROGRAM PENYELESAIAN SENGKETA TANAH GARAPAN	Jumlah Dokumen Konflik dan Perkara Tanah	1 Dokumen		1 Dokumen	1 Dokumen	24.165.000,00						1 Dokumen	32.081.500,00	
	2.10.04.2.01	Penyelesaian Sengketa Tanah Garapan dalam Daerah Kabupaten/Kota	-	-		-	-	24.165.000,00			Memperkuat Infrastruktur Untuk Mendukung Pengembangan Ekonomi Dan Pelayanan Dasar	Meningkatkan pembangunan infrastruktur yang berkeadilan dan berkelanjutan 3. Pengembangan sektor kesehatan dan lingkungan	-	8 Dokumen	32.081.500,00	DINAS PERUMAHAN DAN KAWASAN PERMUKIMAN
	2.10.04.2.01.01	Inventarisasi Sengketa, Konflik, dan Perkara Pertanahan dalam 1 (satu) Daerah Kabupaten/Kota														
			Jumlah Data Sengketa, Konflik dan Perkara dalam 1 (Satu) Daerah Kabupaten/Kota	Dokumen		Dokumen	8 Dokumen	24.165.000,00	- Kota Bukittinggi, Semua Kecamatan, Semua Kel/Desa	DANA TRANSFER UMUM-DANA ALOKASI UMUM	Memperkuat Infrastruktur Untuk Mendukung Pengembangan Ekonomi Dan Pelayanan Dasar	Meningkatkan pembangunan infrastruktur yang berkeadilan dan berkelanjutan 3. Pengembangan sektor kesehatan dan lingkungan	-	8 Dokumen	32.081.500,00	DINAS PERUMAHAN DAN KAWASAN PERMUKIMAN
2.	2.10.05	PROGRAM PENYELESAIAN GANTI KERUGIAN DAN SANTUNAN TANAH UNTUK PEMBANGUNAN	Jumlah Dokumen Koordinasi dan Sinkronisasi Penyelesaian	2 Dokumen		2 Dokumen	2 Dokumen	10.488.500,00						2 Dokumen	24.737.350,00	
	2.10.05.2.01	Penyelesaian Masalah Ganti Kerugian dan Santunan Tanah untuk Pembangunan oleh Pemerintah Daerah Kabupaten/Kota	-	-		-	-	10.488.500,00			Memperkuat Infrastruktur Untuk Mendukung Pengembangan Ekonomi Dan Pelayanan Dasar	3. Pengembangan sektor kesehatan dan lingkungan	-	2 Dokumen	24.737.350,00	DINAS PERUMAHAN DAN KAWASAN PERMUKIMAN
	2.10.05.2.01.02	Koordinasi dan Sinkronisasi Penyelesaian Masalah Ganti Kerugian dan Santunan Tanah untuk Pembangunan oleh Pemerintah Daerah Kabupaten/Kota														
			Jumlah Dokumen Koordinasi dan Sinkronisasi Penyelesaian Masalah Ganti Kerugian dan Santunan Tanah untuk Pembangunan oleh Pemerintah Daerah Kabupaten/Kota	Dokumen		Dokumen	2 Dokumen	10.488.500,00	- Kota Bukittinggi, Semua Kecamatan, Semua Kel/Desa	DANA TRANSFER UMUM-DANA ALOKASI UMUM	Memperkuat Infrastruktur Untuk Mendukung Pengembangan Ekonomi Dan Pelayanan Dasar	3. Pengembangan sektor kesehatan dan lingkungan	-	2 Dokumen	24.737.350,00	DINAS PERUMAHAN DAN KAWASAN PERMUKIMAN

NO	KODE	URUSAN / BIDANG URUSAN / PROGRAM / KEGIATAN / SUB KEGIATAN	INDIKATOR PROGRAM / KEGIATAN / SUB KEGIATAN	TARGET AKHIR PERIODE RENSTRA OPD	REALISASI CAPAIAN RENJA OPD TAHUN 2022	PRAKIRAAN CAPAIAN TARGET RENJA OPD TAHUN 2023	CAPAIAN KINERJA DAN KERANGKA PENDANAAN						KELOMPOK SASARAN	PRAKIRAAN MAJU RENCANA TAHUN 2025		PERANGKAT DAERAH PENANGGUNG JAWAB
							TARGET 2024	PAGU INDIKATIF (Rp)	LOKASI	SUMBER DANA	PRIORITAS			TARGET	PAGU INDIKATIF (Rp)	
											NASIONAL	DAERAH				
1	2	3	4	5	6	7	8	9	10	11	12	13	14	15	16	17
3.	2.10.07	PROGRAM PENETAPAN TANAH ULAYAT	Jumlah Dokumen Penetapan Batas Tanah Ulayat	1 Dokumen		1 Dokumen	1 Dokumen	27.962.800,00						1 Dokumen	37.859.080,00	
	2.10.07.2.01	Penetapan Tanah Ulayat yang Lokasinya dalam Daerah Kabupaten/Kota	-	-		-	-	27.962.800,00			Memperkuat Infrastruktur Untuk Mendukung Pengembangan Ekonomi Dan Pelayanan Dasar	Meningkatkan pembangunan infrastruktur yang berkeadilan dan berkelanjutan 3. Pengembangan sektor kesehatan dan lingkungan	-	10 Dokumen	37.859.080,00	DINAS PERUMAHAN DAN KAWASAN PERMUKIMAN
	2.10.07.2.01.03	Penetapan Tanah Ulayat dalam 1 (satu) Daerah Kabupaten/Kota Sesuai dengan Ketentuan Peraturan Perundang-Undangan yang Berlaku														
			Jumlah Dokumen Penetapan Batas Tanah Ulayat dalam 1 (Satu) Daerah Kabupaten/Kota oleh Bupati/Walikota	Dokumen		Dokumen	10 Dokumen	27.962.800,00	- Kota Bukittinggi, Semua Kecamatan, Semua Kel/Desa	DANA TRANSFER UMUM-DANA ALOKASI UMUM	Memperkuat Infrastruktur Untuk Mendukung Pengembangan Ekonomi Dan Pelayanan Dasar	Meningkatkan pembangunan infrastruktur yang berkeadilan dan berkelanjutan 3. Pengembangan sektor kesehatan dan lingkungan	-	10 Dokumen	37.859.080,00	DINAS PERUMAHAN DAN KAWASAN PERMUKIMAN
4.	2.10.09	PROGRAM PENGELOLAAN IZIN MEMBUKA TANAH	Jumlah Dokumen Penetapan Batas Tanah Ulayat	1 Dokumen		1 Dokumen	1 Dokumen	305.140.640,00						1 Dokumen	350.000.000,00	
	2.10.09.2.01	Penerbitan Izin Membuka Tanah	-	-		-	-	305.140.640,00			Memperkuat Infrastruktur Untuk Mendukung Pengembangan Ekonomi Dan Pelayanan Dasar	Meningkatkan pembangunan infrastruktur yang berkeadilan dan berkelanjutan 3. Pengembangan sektor kesehatan dan lingkungan	-	50 Dokumen	350.000.000,00	DINAS PERUMAHAN DAN KAWASAN PERMUKIMAN
	2.10.09.2.01.02	Pengendalian Pemanfaatan Tanah Negara														

NO	KODE	URUSAN / BIDANG URUSAN / PROGRAM / KEGIATAN / SUB KEGIATAN	INDIKATOR PROGRAM / KEGIATAN / SUB KEGIATAN	TARGET AKHIR PERIODE RENSTRA OPD	REALISASI CAPAIAN RENJA OPD TAHUN 2022	PRAKIRAAN CAPAIAN TARGET RENJA OPD TAHUN 2023	CAPAIAN KINERJA DAN KERANGKA PENDANAAN						KELOMPOK SASARAN	PRAKIRAAN MAJU RENCANA TAHUN 2025		PERANGKAT DAERAH PENANGGUNG JAWAB
							TARGET 2024	PAGU INDIKATIF (Rp)	LOKASI	SUMBER DANA	PRIORITAS			TARGET	PAGU INDIKATIF (Rp)	
											NASIONAL	DAERAH				
1	2	3	4	5	6	7	8	9	10	11	12	13	14	15	16	17
			<i>Jumlah Dokumen Kegiatan Pengendalian Pemanfaatan Tanah Negara</i>	Dokumen		Dokumen	50 Dokumen	305.140.640,00	- Kota Bukittinggi, Semua Kecamatan, Semua Kel/Desa	DANA TRANSFER UMUM-DANA ALOKASI UMUM	Memperkuat Infrastruktur Untuk Mendukung Pengembangan Ekonomi Dan Pelayanan Dasar	Meningkatkan pembangunan infrastruktur yang berkeadilan dan berkelanjutan 3. Pengembangan sektor kesehatan dan lingkungan	-	50 Dokumen	350.000.000,00	DINAS PERUMAHAN DAN KAWASAN PERMUKIMAN
5.	2.10.10	PROGRAM PENATAGUNAAN TANAH	<i>Jumlah Dokumen Koordinasi dan Sinkronisasi Perencanaan Penggunaan Tanah</i>	undefined undefined		undefined undefined	undefined undefined	327.402.410,00						undefined undefined	378.842.651,00	
	2.10.10.2.01	Penggunaan Tanah yang Hamparannya dalam satu Daerah Kabupaten/Kota	-	-		-	-	327.402.410,00			Memperkuat Infrastruktur Untuk Mendukung Pengembangan Ekonomi Dan Pelayanan Dasar	3. Pengembangan sektor kesehatan dan lingkungan	-	1 Laporan	378.842.651,00	DINAS PERUMAHAN DAN KAWASAN PERMUKIMAN
	2.10.10.2.01.01	Koordinasi dan Sinkronisasi Perencanaan Penggunaan Tanah														
			<i>Jumlah Laporan Koordinasi dan Sinkronisasi Perencanaan Penggunaan Tanah dalam 1 (Satu) Kabupaten/Kota</i>	Laporan		Laporan	1 Laporan	93.992.600,00	- Kota Bukittinggi, Semua Kecamatan, Semua Kel/Desa	DANA TRANSFER UMUM-DANA ALOKASI UMUM	Memperkuat Infrastruktur Untuk Mendukung Pengembangan Ekonomi Dan Pelayanan Dasar	3. Pengembangan sektor kesehatan dan lingkungan	-	1 Laporan	118.791.860,00	DINAS PERUMAHAN DAN KAWASAN PERMUKIMAN
	2.10.10.2.01.03	Koordinasi dan Sinkronisasi Pelaksanaan Konsolidasi Tanah Kabupaten/Kota														
			<i>Jumlah Dokumen Koordinasi dan Sinkronisasi Pelaksanaan Konsolidasi Tanah Kewenangan Kabupaten/Kota</i>	Dokumen		Dokumen	30 Dokumen	233.409.810,00	- Kota Bukittinggi, Semua Kecamatan, Semua Kel/Desa	DANA TRANSFER UMUM-DANA ALOKASI UMUM	-	Meningkatkan pembangunan infrastruktur yang berkeadilan dan berkelanjutan 3. Pengembangan sektor kesehatan dan lingkungan	-	30 Dokumen	260.050.791,00	DINAS PERUMAHAN DAN KAWASAN PERMUKIMAN
								13.354.206.811,00							15.536.118.281,00	

NO	KODE	URUSAN / BIDANG URUSAN / PROGRAM / KEGIATAN / SUB KEGIATAN	INDIKATOR PROGRAM / KEGIATAN / SUB KEGIATAN	TARGET AKHIR PERIODE RENSTRA OPD	REALISASI CAPAIAN RENJA OPD TAHUN 2022	PRAKIRAAN CAPAIAN TARGET RENJA OPD TAHUN 2023	CAPAIAN KINERJA DAN KERANGKA PENDANAAN					KELOMPOK SASARAN	PRAKIRAAN MAJU RENCANA TAHUN 2025		PERANGKAT DAERAH PENANGGUNG JAWAB	
							TARGET 2024	PAGU INDIKATIF (Rp)	LOKASI	SUMBER DANA	PRIORITAS		TARGET	PAGU INDIKATIF (Rp)		
											NASIONAL					DAERAH
1	2	3	4	5	6	7	8	9	10	11	12	13	14	15	16	17
	1	URUSAN PEMERINTAHAN WAJIB YANG BERKAITAN DENGAN PELAYANAN DASAR						13.354.206.811,00							15.536.118.281,00	
	1.05	URUSAN PEMERINTAHAN BIDANG KETENTERAMAN DAN KETERTIBAN UMUM SERTA PERLINDUNGAN MASYARAKAT						13.354.206.811,00							15.536.118.281,00	
1.	1.05.01	PROGRAM PENUNJANG URUSAN PEMERINTAHAN DAERAH KABUPATEN/KOTA	Nilai SAKIP SKPD	A .		A .	A .	9.017.273.499,00						A .	9.650.828.538,00	
	1.05.01.2.01	Perencanaan, Penganggaran, dan Evaluasi Kinerja Perangkat Daerah	Persentase Dokumen Perencanaan dan Evaluasi Kinerja Yang Tersedia	100 %		100 %	100 %	25.600.000,00			Memperkuat Infrastruktur Untuk Mendukung Pengembangan Ekonomi Dan Pelayanan Dasar	Meningkatkan pembangunan infrastruktur yang berkeadilan dan berkelanjutan 6. Pengembangan sosial kemasarakatan	aparatur	3 Dokumen	26.800.000,00	DINAS PEMADAM KEBAKARAN DAN PENYELAMATAN
	1.05.01.2.01.01	Penyusunan Dokumen Perencanaan Perangkat Daerah														
			Jumlah Dokumen Perencanaan Perangkat Daerah	Dokumen		Dokumen	3 Dokumen	25.600.000,00	- Kota Bukittinggi, Semua Kecamatan, Semua Kel/Desa	DANA TRANSFER UMUM-DANA ALOKASI UMUM	Memperkuat Infrastruktur Untuk Mendukung Pengembangan Ekonomi Dan Pelayanan Dasar	Meningkatkan pembangunan infrastruktur yang berkeadilan dan berkelanjutan 6. Pengembangan sosial kemasarakatan	aparatur	3 Dokumen	26.800.000,00	DINAS PEMADAM KEBAKARAN DAN PENYELAMATAN
	1.05.01.2.02	Administrasi Keuangan Perangkat Daerah	Persentase Tertib Administrasi Keuangan	100 %		100 %	100 %	6.515.000.000,00			Memperkuat Infrastruktur Untuk Mendukung Pengembangan Ekonomi Dan Pelayanan Dasar	Meningkatkan pembangunan infrastruktur yang berkeadilan dan berkelanjutan 6. Pengembangan sosial kemasarakatan	aparatur	68 Orang/bulan	6.517.000.000,00	DINAS PEMADAM KEBAKARAN DAN PENYELAMATAN
	1.05.01.2.02.01	Penyediaan Gaji dan Tunjangan ASN														

NO	KODE	URUSAN / BIDANG URUSAN / PROGRAM / KEGIATAN / SUB KEGIATAN	INDIKATOR PROGRAM / KEGIATAN / SUB KEGIATAN	TARGET AKHIR PERIODE RENSTRA OPD	REALISASI CAPAIAN RENJA OPD TAHUN 2022	PRAKIRAAN CAPAIAN TARGET RENJA OPD TAHUN 2023	CAPAIAN KINERJA DAN KERANGKA PENDANAAN						KELOMPOK SASARAN	PRAKIRAAN MAJU RENCANA TAHUN 2025		PERANGKAT DAERAH PENANGGUNG JAWAB
							TARGET 2024	PAGU INDIKATIF (Rp)	LOKASI	SUMBER DANA	PRIORITAS			TARGET	PAGU INDIKATIF (Rp)	
											NASIONAL	DAERAH				
1	2	3	4	5	6	7	8	9	10	11	12	13	14	15	16	17
			<i>Jumlah Orang yang Menerima Gaji dan Tunjangan ASN</i>	Orang/bulan		Orang/bulan	68 Orang/bulan	6.500.000.000,00	- Kota Bukittinggi, Semua Kecamatan, Semua Kel/Desa	DANA TRANSFER UMUM-DANA ALOKASI UMUM	Memperkuat Infrastruktur Untuk Mendukung Pengembangan Ekonomi Dan Pelayanan Dasar	Meningkatkan pembangunan infrastruktur yang berkeadilan dan berkelanjutan 6. Pengembangan sosial kemasarakatan	aparatur	68 Orang/bulan	6.500.000.000,00	DINAS PEMADAM KEBAKARAN DAN PENYELAMATAN
	1.05.01.2.02.04	Koordinasi dan Pelaksanaan Akuntansi SKPD														
			<i>Jumlah Dokumen Koordinasi dan Pelaksanaan Akuntansi SKPD</i>	Dokumen		Dokumen	5 Dokumen	15.000.000,00	- Kota Bukittinggi, Semua Kecamatan, Semua Kel/Desa	DANA TRANSFER UMUM-DANA ALOKASI UMUM	-	Meningkatkan pembangunan infrastruktur yang berkeadilan dan berkelanjutan 6. Pengembangan sosial kemasarakatan	aparatur	5 Dokumen	17.000.000,00	DINAS PEMADAM KEBAKARAN DAN PENYELAMATAN
	1.05.01.2.05	Administrasi Kepegawaian Perangkat Daerah	<i>Persentase Tertib Administrasi Kepegawaian Perangkat Daerah</i>	100 %		100 %	100 %	150.000.000,00			-	Meningkatkan pembangunan infrastruktur yang berkeadilan dan berkelanjutan 6. Pengembangan sosial kemasarakatan	aparatur	68 Paket	160.000.000,00	DINAS PEMADAM KEBAKARAN DAN PENYELAMATAN
	1.05.01.2.05.02	Pengadaan Pakaian Dinas beserta Atribut Kelengkapannya														
			<i>Jumlah Paket Pakaian Dinas beserta Atribut Kelengkapan</i>	Paket		Paket	68 Paket	150.000.000,00	- Kota Bukittinggi, Semua Kecamatan, Semua Kel/Desa	DANA TRANSFER UMUM-DANA ALOKASI UMUM	-	Meningkatkan pembangunan infrastruktur yang berkeadilan dan berkelanjutan 6. Pengembangan sosial kemasarakatan	aparatur	68 Paket	160.000.000,00	DINAS PEMADAM KEBAKARAN DAN PENYELAMATAN

NO	KODE	URUSAN / BIDANG URUSAN / PROGRAM / KEGIATAN / SUB KEGIATAN	INDIKATOR PROGRAM / KEGIATAN / SUB KEGIATAN	TARGET AKHIR PERIODE RENSTRA OPD	REALISASI CAPAIAN RENJA OPD TAHUN 2022	PRAKIRAAN CAPAIAN TARGET RENJA OPD TAHUN 2023	CAPAIAN KINERJA DAN KERANGKA PENDANAAN						KELOMPOK SASARAN	PRAKIRAAN MAJU RENCANA TAHUN 2025		PERANGKAT DAERAH PENANGGUNG JAWAB
							TARGET 2024	PAGU INDIKATIF (Rp)	LOKASI	SUMBER DANA	PRIORITAS			TARGET	PAGU INDIKATIF (Rp)	
											NASIONAL	DAERAH				
1	2	3	4	5	6	7	8	9	10	11	12	13	14	15	16	17
	1.05.01.2.06	Administrasi Umum Perangkat Daerah	<i>Persentase Tertib Administrasi Umum Perangkat Daerah</i>	100 %		100 %	100 %	454.914.265,00			Memperkuat Infrastruktur Untuk Mendukung Pengembangan Ekonomi Dan Pelayanan Dasar	Meningkatkan pembangunan infrastruktur yang berkeadilan dan berkelanjutan 6. Pengembangan sosial kemasayarakatan	aparatur	12 Paket	478.409.978,00	DINAS PEMADAM KEBAKARAN DAN PENYELAMATAN
	1.05.01.2.06.01	Penyediaan Komponen Instalasi Listrik/Penerangan Bangunan Kantor														
			<i>Jumlah Paket Komponen Instalasi Listrik/Penerangan Bangunan Kantor yang Disediakan</i>	Paket		Paket	12 Paket	13.444.988,00	- Kota Bukittinggi, Semua Kecamatan, Semua Kel/Desa	DANA TRANSFER UMUM-DANA ALOKASI UMUM	Memperkuat Infrastruktur Untuk Mendukung Pengembangan Ekonomi Dan Pelayanan Dasar	Meningkatkan pembangunan infrastruktur yang berkeadilan dan berkelanjutan 6. Pengembangan sosial kemasayarakatan	aparatur	12 Paket	14.117.237,00	DINAS PEMADAM KEBAKARAN DAN PENYELAMATAN
	1.05.01.2.06.02	Penyediaan Peralatan dan Perlengkapan Kantor														
			<i>Jumlah Paket Peralatan dan Perlengkapan Kantor yang Disediakan</i>	Paket		Paket	5 Paket	76.778.100,00	- Kota Bukittinggi, Semua Kecamatan, Semua Kel/Desa	DANA TRANSFER UMUM-DANA ALOKASI UMUM	-	Meningkatkan pembangunan infrastruktur yang berkeadilan dan berkelanjutan 6. Pengembangan sosial kemasayarakatan	aparatur	5 Paket	80.617.005,00	DINAS PEMADAM KEBAKARAN DAN PENYELAMATAN
	1.05.01.2.06.03	Penyediaan Peralatan Rumah Tangga														
			<i>Jumlah Paket Peralatan Rumah Tangga yang Disediakan</i>	Paket		Paket	1 Paket	54.617.850,00	- Kota Bukittinggi, Semua Kecamatan, Semua Kel/Desa	DANA TRANSFER UMUM-DANA ALOKASI UMUM	-	Meningkatkan pembangunan infrastruktur yang berkeadilan dan berkelanjutan 6. Pengembangan sosial kemasayarakatan	aparatur	1 Paket	57.348.743,00	DINAS PEMADAM KEBAKARAN DAN PENYELAMATAN
	1.05.01.2.06.04	Penyediaan Bahan Logistik Kantor														

NO	KODE	URUSAN / BIDANG URUSAN / PROGRAM / KEGIATAN / SUB KEGIATAN	INDIKATOR PROGRAM / KEGIATAN / SUB KEGIATAN	TARGET AKHIR PERIODE RENSTRA OPD	REALISASI CAPAIAN RENJA OPD TAHUN 2022	PRAKIRAAN CAPAIAN TARGET RENJA OPD TAHUN 2023	CAPAIAN KINERJA DAN KERANGKA PENDANAAN						KELOMPOK SASARAN	PRAKIRAAN MAJU RENCANA TAHUN 2025		PERANGKAT DAERAH PENANGGUNG JAWAB
							TARGET 2024	PAGU INDIKATIF (Rp)	LOKASI	SUMBER DANA	PRIORITAS			TARGET	PAGU INDIKATIF (Rp)	
											NASIONAL	DAERAH				
1	2	3	4	5	6	7	8	9	10	11	12	13	14	15	16	17
			<i>Jumlah Paket Bahan Logistik Kantor yang Disediakan</i>	Paket		Paket	29 Paket	27.848.599,00	- Kota Bukittinggi, Semua Kecamatan, Semua Kel/Desa	DANA TRANSFER UMUM-DANA ALOKASI UMUM	-	Meningkatkan pembangunan infrastruktur yang berkeadilan dan berkelanjutan 6. Pembangunan sosial kemasayarakatan	aparatur	29 Paket	29.241.029,00	DINAS PEMADAM KEBAKARAN DAN PENYELAMATAN
	1.05.01.2.06.05	Penyediaan Barang Cetak dan Penggandaan														
			<i>Jumlah Paket Barang Cetak dan Penggandaan yang Disediakan</i>	Paket		Paket	9 Paket	26.428.028,00	- Kota Bukittinggi, Semua Kecamatan, Semua Kel/Desa	DANA TRANSFER UMUM-DANA ALOKASI UMUM	-	Meningkatkan pembangunan infrastruktur yang berkeadilan dan berkelanjutan 6. Pembangunan sosial kemasayarakatan	aparatur	9 Paket	27.749.429,00	DINAS PEMADAM KEBAKARAN DAN PENYELAMATAN
	1.05.01.2.06.08	Fasilitasi Kunjungan Tamu														
			<i>Jumlah Laporan Fasilitasi Kunjungan Tamu</i>	Laporan		Laporan	12 Laporan	5.000.000,00	- Kota Bukittinggi, Semua Kecamatan, Semua Kel/Desa	DANA TRANSFER UMUM-DANA ALOKASI UMUM	-	Meningkatkan pembangunan infrastruktur yang berkeadilan dan berkelanjutan 6. Pembangunan sosial kemasayarakatan	aparatur	12 Laporan	6.000.000,00	DINAS PEMADAM KEBAKARAN DAN PENYELAMATAN
	1.05.01.2.06.09	Penyelenggaraan Rapat Koordinasi dan Konsultasi SKPD														
			<i>Jumlah Laporan Penyelenggaraan Rapat Koordinasi dan Konsultasi SKPD</i>	Laporan		Laporan	12 Laporan	250.796.700,00	- Kota Bukittinggi, Semua Kecamatan, Semua Kel/Desa	DANA TRANSFER UMUM-DANA ALOKASI UMUM	-	Meningkatkan pembangunan infrastruktur yang berkeadilan dan berkelanjutan 6. Pembangunan sosial kemasayarakatan	aparatur	12 Laporan	263.336.535,00	DINAS PEMADAM KEBAKARAN DAN PENYELAMATAN

NO	KODE	URUSAN / BIDANG URUSAN / PROGRAM / KEGIATAN / SUB KEGIATAN	INDIKATOR PROGRAM / KEGIATAN / SUB KEGIATAN	TARGET AKHIR PERIODE RENSTRA OPD	REALISASI CAPAIAN RENJA OPD TAHUN 2022	PRAKIRAAN CAPAIAN TARGET RENJA OPD TAHUN 2023	CAPAIAN KINERJA DAN KERANGKA PENDANAAN						KELOMPOK SASARAN	PRAKIRAAN MAJU RENCANA TAHUN 2025		PERANGKAT DAERAH PENANGGUNG JAWAB
							TARGET 2024	PAGU INDIKATIF (Rp)	LOKASI	SUMBER DANA	PRIORITAS			TARGET	PAGU INDIKATIF (Rp)	
											NASIONAL	DAERAH				
1	2	3	4	5	6	7	8	9	10	11	12	13	14	15	16	17
	1.05.01.2.07	Pengadaan Barang Milik Daerah Penunjang Urusan Pemerintah Daerah	<i>Persentase Ketersediaan Barang Milik Daerah Sesuai Dengan Perencanaan</i>	100 %		100 %	100 %	856.446.796,00			Memperkuat Infrastruktur Untuk Mendukung Pengembangan Ekonomi Dan Pelayanan Dasar	Meningkatkan pembangunan infrastruktur yang berkeadilan dan berkelanjutan 6. Pengembangan sosial kemasayarakatan	aparatur	2 Unit	1.450.000.000,00	DINAS PEMADAM KEBAKARAN DAN PENYELAMATAN
	1.05.01.2.07.01	Pengadaan Kendaraan Perorangan Dinas atau Kendaraan Dinas Jabatan														
			<i>Jumlah Unit Kendaraan Perorangan Dinas atau Kendaraan Dinas Jabatan yang Disediakan</i>	Unit		Unit	2 Unit	50.000.000,00	- Kota Bukittinggi, Semua Kecamatan, Semua Kel/Desa	DANA TRANSFER UMUM-DANA ALOKASI UMUM	Memperkuat Infrastruktur Untuk Mendukung Pengembangan Ekonomi Dan Pelayanan Dasar	Meningkatkan pembangunan infrastruktur yang berkeadilan dan berkelanjutan 6. Pengembangan sosial kemasayarakatan	aparatur	2 Unit	50.000.000,00	DINAS PEMADAM KEBAKARAN DAN PENYELAMATAN
	1.05.01.2.07.02	Pengadaan Kendaraan Dinas Operasional atau Lapangan														
			<i>Jumlah Unit Kendaraan Dinas Operasional atau Lapangan yang Disediakan</i>	Unit		Unit	2 Unit	500.000.000,00	- Kota Bukittinggi, Semua Kecamatan, Semua Kel/Desa	DANA TRANSFER UMUM-DANA ALOKASI UMUM	-	Meningkatkan pembangunan infrastruktur yang berkeadilan dan berkelanjutan 6. Pengembangan sosial kemasayarakatan	aparatur	2 Unit	600.000.000,00	DINAS PEMADAM KEBAKARAN DAN PENYELAMATAN
	1.05.01.2.07.09	Pengadaan Gedung Kantor atau Bangunan Lainnya														
			<i>Jumlah Unit Gedung Kantor atau Bangunan Lainnya yang Disediakan</i>	Unit		Unit	1 Unit	306.446.796,00	- Kota Bukittinggi, Semua Kecamatan, Semua Kel/Desa	DANA TRANSFER UMUM-DANA ALOKASI UMUM	-	Meningkatkan pembangunan infrastruktur yang berkeadilan dan berkelanjutan 6. Pengembangan sosial kemasayarakatan	aparatur	1 Unit	800.000.000,00	DINAS PEMADAM KEBAKARAN DAN PENYELAMATAN

NO	KODE	URUSAN / BIDANG URUSAN / PROGRAM / KEGIATAN / SUB KEGIATAN	INDIKATOR PROGRAM / KEGIATAN / SUB KEGIATAN	TARGET AKHIR PERIODE RENSTRA OPD	REALISASI CAPAIAN RENJA OPD TAHUN 2022	PRAKIRAAN CAPAIAN TARGET RENJA OPD TAHUN 2023	CAPAIAN KINERJA DAN KERANGKA PENDANAAN						KELOMPOK SASARAN	PRAKIRAAN MAJU RENCANA TAHUN 2025		PERANGKAT DAERAH PENANGGUNG JAWAB
							TARGET 2024	PAGU INDIKATIF (Rp)	LOKASI	SUMBER DANA	PRIORITAS			TARGET	PAGU INDIKATIF (Rp)	
											NASIONAL	DAERAH				
1	2	3	4	5	6	7	8	9	10	11	12	13	14	15	16	17
	1.05.01.2.08	Penyediaan Jasa Penunjang Urusan Pemerintahan Daerah	<i>Persentase Ketersediaan Jasa Penunjang Urusan Pemerintahan Daerah</i>	100 %		100 %	100 %	59.838.188,00			Memperkuat Infrastruktur Untuk Mendukung Pengembangan Ekonomi Dan Pelayanan Dasar	Meningkatkan pembangunan infrastruktur yang berkeadilan dan berkelanjutan 6. Pengembangan sosial kemasayarakatan	aparatur	12 Laporan	62.830.097,00	DINAS PEMADAM KEBAKARAN DAN PENYELAMATAN
	1.05.01.2.08.01	Penyediaan Jasa Surat Menyurat														
			<i>Jumlah Laporan Penyediaan Jasa Surat Menyurat</i>	Laporan		Laporan	12 Laporan	1.802.588,00	- Kota Bukittinggi, Semua Kecamatan, Semua Kel/Desa	DANA TRANSFER UMUM-DANA ALOKASI UMUM	Memperkuat Infrastruktur Untuk Mendukung Pengembangan Ekonomi Dan Pelayanan Dasar	Meningkatkan pembangunan infrastruktur yang berkeadilan dan berkelanjutan 6. Pengembangan sosial kemasayarakatan	aparatur	12 Laporan	1.892.717,00	DINAS PEMADAM KEBAKARAN DAN PENYELAMATAN
	1.05.01.2.08.02	Penyediaan Jasa Komunikasi, Sumber Daya Air dan Listrik														
			<i>Jumlah Laporan Penyediaan Jasa Komunikasi, Sumber Daya Air dan Listrik yang Disediakan</i>	Laporan		Laporan	12 Laporan	58.035.600,00	- Kota Bukittinggi, Semua Kecamatan, Semua Kel/Desa	DANA TRANSFER UMUM-DANA ALOKASI UMUM	-	Meningkatkan pembangunan infrastruktur yang berkeadilan dan berkelanjutan 6. Pengembangan sosial kemasayarakatan	aparatur	12 Laporan	60.937.380,00	DINAS PEMADAM KEBAKARAN DAN PENYELAMATAN
	1.05.01.2.09	Pemeliharaan Barang Milik Daerah Penunjang Urusan Pemerintahan Daerah	<i>Persentase Ketersediaan Barang Milik Daerah Yang Berkondisi Baik</i>	100 %		100 %	100 %	955.474.250,00			Memperkuat Infrastruktur Untuk Mendukung Pengembangan Ekonomi Dan Pelayanan Dasar	Meningkatkan pembangunan infrastruktur yang berkeadilan dan berkelanjutan 6. Pengembangan sosial kemasayarakatan	aparatur	1 Unit	955.788.463,00	DINAS PEMADAM KEBAKARAN DAN PENYELAMATAN
	1.05.01.2.09.01	Penyediaan Jasa Pemeliharaan, Biaya Pemeliharaan, dan Pajak Kendaraan Perorangan Dinas atau Kendaraan Dinas Jabatan														

NO	KODE	URUSAN / BIDANG URUSAN / PROGRAM / KEGIATAN / SUB KEGIATAN	INDIKATOR PROGRAM / KEGIATAN / SUB KEGIATAN	TARGET AKHIR PERIODE RENSTRA OPD	REALISASI CAPAIAN RENJA OPD TAHUN 2022	PRAKIRAAN CAPAIAN TARGET RENJA OPD TAHUN 2023	CAPAIAN KINERJA DAN KERANGKA PENDANAAN						KELOMPOK SASARAN	PRAKIRAAN MAJU RENCANA TAHUN 2025		PERANGKAT DAERAH PENANGGUNG JAWAB
							TARGET 2024	PAGU INDIKATIF (Rp)	LOKASI	SUMBER DANA	PRIORITAS			TARGET	PAGU INDIKATIF (Rp)	
											NASIONAL	DAERAH				
1	2	3	4	5	6	7	8	9	10	11	12	13	14	15	16	17
			<i>Jumlah Kendaraan Perorangan Dinas atau Kendaraan Dinas Jabatan yang Dipelihara dan dibayarkan Pajaknya</i>	Unit		Unit	1 Unit	39.190.000,00	- Kota Bukittinggi, Semua Kecamatan, Semua Kel/Desa	DANA TRANSFER UMUM-DANA ALOKASI UMUM	Memperkuat Infrastruktur Untuk Mendukung Pengembangan Ekonomi Dan Pelayanan Dasar	Meningkatkan pembangunan infrastruktur yang berkeadilan dan berkelanjutan 6. Pengembangan sosial kemasayarakatan	aparatur	1 Unit	39.190.000,00	DINAS PEMADAM KEBAKARAN DAN PENYELAMATAN
	1.05.01.2.09.02	Penyediaan Jasa Pemeliharaan, Biaya Pemeliharaan, Pajak dan Perizinan Kendaraan Dinas Operasional atau Lapangan														
			<i>Jumlah Kendaraan Dinas Operasional atau Lapangan yang Dipelihara dan dibayarkan Pajak dan Perizinannya</i>	Unit		Unit	19 Unit	660.000.000,00	- Kota Bukittinggi, Semua Kecamatan, Semua Kel/Desa	DANA TRANSFER UMUM-DANA ALOKASI UMUM	-	Meningkatkan pembangunan infrastruktur yang berkeadilan dan berkelanjutan 6. Pengembangan sosial kemasayarakatan	aparatur	19 Unit	660.000.000,00	DINAS PEMADAM KEBAKARAN DAN PENYELAMATAN
	1.05.01.2.09.06	Pemeliharaan Peralatan dan Mesin Lainnya														
			<i>Jumlah Peralatan dan Mesin Lainnya yang Dipelihara</i>	Unit		Unit	6 Unit	6.284.250,00	- Kota Bukittinggi, Semua Kecamatan, Semua Kel/Desa	DANA TRANSFER UMUM-DANA ALOKASI UMUM	-	Meningkatkan pembangunan infrastruktur yang berkeadilan dan berkelanjutan 6. Pengembangan sosial kemasayarakatan	aparatur	6 Unit	6.598.463,00	DINAS PEMADAM KEBAKARAN DAN PENYELAMATAN
	1.05.01.2.09.11	Pemeliharaan/Rehabilitasi Sarana dan Prasarana Pendukung Gedung Kantor atau Bangunan Lainnya														
			<i>Jumlah Sarana dan Prasarana Pendukung Gedung Kantor atau Bangunan Lainnya yang Dipelihara/Direhabilitasi</i>	Unit		Unit	12 Unit	250.000.000,00	- Kota Bukittinggi, Semua Kecamatan, Semua Kel/Desa	DANA TRANSFER UMUM-DANA ALOKASI UMUM	-	Meningkatkan pembangunan infrastruktur yang berkeadilan dan berkelanjutan 6. Pengembangan sosial kemasayarakatan	aparatur	12 Unit	250.000.000,00	DINAS PEMADAM KEBAKARAN DAN PENYELAMATAN
2.	1.05.04	PROGRAM PENCEGAHAN, PENANGGULANGAN, PENYELAMATAN KEBAKARAN DAN PENYELAMATAN NON KEBAKARAN	<i>Persentase Penyelamatan korban kebakaran dan penyelamatan lainnya; Persentase penurunan kerugian akibat kebakaran Persentase kelurahan siaga kebakaran</i>	100 % 80 %		100 % 80 %	100 % 80 %	4.336.933.312,00						100 % 80 %	5.885.289.743,00	

NO	KODE	URUSAN / BIDANG URUSAN / PROGRAM / KEGIATAN / SUB KEGIATAN	INDIKATOR PROGRAM / KEGIATAN / SUB KEGIATAN	TARGET AKHIR PERIODE RENSTRA OPD	REALISASI CAPAIAN RENJA OPD TAHUN 2022	PRAKIRAAN CAPAIAN TARGET RENJA OPD TAHUN 2023	CAPAIAN KINERJA DAN KERANGKA PENDANAAN						KELOMPOK SASARAN	PRAKIRAAN MAJU RENCANA TAHUN 2025		PERANGKAT DAERAH PENANGGUNG JAWAB
							TARGET 2024	PAGU INDIKATIF (Rp)	LOKASI	SUMBER DANA	PRIORITAS			TARGET	PAGU INDIKATIF (Rp)	
											NASIONAL	DAERAH				
1	2	3	4	5	6	7	8	9	10	11	12	13	14	15	16	17
	1.05.04.2.01	Pencegahan, Pengendalian, Pemadaman, Penyelamatan, dan Penanganan Bahan Berbahaya dan Beracun Kebakaran dalam Daerah Kabupaten/Kota	<i>Persentase Penanggulangan Kebakaran dan penyelamatan lainnya yang Tertib Prosedur</i>	100 %		100 %	100 %	3.660.369.312,00			Memperkuat Infrastruktur Untuk Mendukung Pengembangan Ekonomi Dan Pelayanan Dasar	Meningkatkan pembangunan infrastruktur yang berkeadilan dan berkelanjutan 6. Pengembangan sosial kemasyarakatan	masyarakat	2 Dokumen	5.115.289.743,00	DINAS PEMADAM KEBAKARAN DAN PENYELAMATAN
	1.05.04.2.01.01	Pencegahan Kebakaran dalam Daerah Kabupaten/Kota														
			<i>Jumlah Dokumen NSPM Pencegahan/Penanggulangan Kebakaran dalam Daerah Kabupaten/Kota Setiap Tahunnya</i>	Dokumen		Dokumen	2 Dokumen	120.000.000,00	- Kota Bukittinggi, Semua Kecamatan, Semua Kel/Desa	DANA TRANSFER UMUM-DANA ALOKASI UMUM	Memperkuat Infrastruktur Untuk Mendukung Pengembangan Ekonomi Dan Pelayanan Dasar	Meningkatkan pembangunan infrastruktur yang berkeadilan dan berkelanjutan 6. Pengembangan sosial kemasyarakatan	masyarakat	2 Dokumen	125.000.000,00	DINAS PEMADAM KEBAKARAN DAN PENYELAMATAN
	1.05.04.2.01.02	Pemadaman dan Pengendalian Kebakaran dalam Daerah Kabupaten/Kota														
			<i>Jumlah Laporan Hasil Pelaksanaan Kegiatan Kesiapsiagaan Petugas Piket dan Pemadaman Kebakaran dalam Daerah Kabupaten/Kota</i>	Laporan		Laporan	50 Laporan	2.126.301.288,00	- Kota Bukittinggi, Semua Kecamatan, Semua Kel/Desa	DANA TRANSFER UMUM-DANA ALOKASI UMUM	-	Meningkatkan pembangunan infrastruktur yang berkeadilan dan berkelanjutan 6. Pengembangan sosial kemasyarakatan	masyarakat	50 Laporan	2.338.931.417,00	DINAS PEMADAM KEBAKARAN DAN PENYELAMATAN
	1.05.04.2.01.03	Penyelamatan dan Evakuasi Korban Kebakaran dan Non Kebakaran														
			<i>Jumlah Dokumen Hasil Pelaksanaan Kegiatan Kesiapsiagaan Petugas Piket dan Penyelamatan/Evakuasi Saat Penanggulangan Kebakaran dan Non Kebakaran</i>	Dokumen		Dokumen	200 Dokumen	141.195.384,00	- Kota Bukittinggi, Semua Kecamatan, Semua Kel/Desa	DANA TRANSFER UMUM-DANA ALOKASI UMUM	-	Meningkatkan pembangunan infrastruktur yang berkeadilan dan berkelanjutan 6. Pengembangan sosial kemasyarakatan	masyarakat	200 Dokumen	155.314.922,00	DINAS PEMADAM KEBAKARAN DAN PENYELAMATAN
	1.05.04.2.01.06	Pengadaan Sarana dan Prasarana Pencegahan, Penanggulangan Kebakaran dan Alat Pelindung Diri														

NO	KODE	URUSAN / BIDANG URUSAN / PROGRAM / KEGIATAN / SUB KEGIATAN	INDIKATOR PROGRAM / KEGIATAN / SUB KEGIATAN	TARGET AKHIR PERIODE RENSTRA OPD	REALISASI CAPAIAN RENJA OPD TAHUN 2022	PRAKIRAAN CAPAIAN TARGET RENJA OPD TAHUN 2023	CAPAIAN KINERJA DAN KERANGKA PENDANAAN						KELOMPOK SASARAN	PRAKIRAAN MAJU RENCANA TAHUN 2025		PERANGKAT DAERAH PENANGGUNG JAWAB
							TARGET 2024	PAGU INDIKATIF (Rp)	LOKASI	SUMBER DANA	PRIORITAS			TARGET	PAGU INDIKATIF (Rp)	
											NASIONAL	DAERAH				
1	2	3	4	5	6	7	8	9	10	11	12	13	14	15	16	17
			<i>Jumlah Sarana dan Prasarana Untuk Pencegahan dan Penanggulangan Kebakaran dan Alat Pelindung Diri yang Sah dan Legal Sesuai Standar Teknis Terkait</i>	Unit		Unit	15 Unit	800.000.000,00	- Kota Bukittinggi, Semua Kecamatan, Semua Kel/Desa	DANA TRANSFER UMUM-DANA ALOKASI UMUM	-	Meningkatkan penggunaan infrastruktur yang berkeadilan dan berkelanjutan 6. Pengembangan sosial masyarakat	masyarakat	15 Unit	1.967.883.500,00	DINAS PEMADAM KEBAKARAN DAN PENYELAMATAN
	1.05.04.2.01.07	Pembinaan Aparatur Pemadam Kebakaran														
			<i>Jumlah Aparatur Pemadam Kebakaran yang Memiliki Sertifikasi Keterampilan Teknis dan Analisis Dalam Pencegahan dan Penanggulangan Kebakaran</i>	Orang		Orang	68 Orang	194.157.320,00	- Kota Bukittinggi, Semua Kecamatan, Semua Kel/Desa	DANA TRANSFER UMUM-DANA ALOKASI UMUM	-	Meningkatkan penggunaan infrastruktur yang berkeadilan dan berkelanjutan 6. Pengembangan sosial masyarakat	masyarakat	68 Orang	218.573.052,00	DINAS PEMADAM KEBAKARAN DAN PENYELAMATAN
	1.05.04.2.01.08	Pengelolaan Sistem Komunikasi dan Informasi Kebakaran dan Penyelamatan (SKIK)														
			<i>Jumlah Desa/Kelurahan yang Memiliki Sistem Komunikasi & Informasi Kebakaran dan Penyelamatan (SKIKP) yang Bisa di Secara Perbaharui atau Dimutakhirkan Secara Berkala (Setiap Tahun), Berkelanjutan dan Real Time yang Dimiliki Oleh Desa/Kelurahan Setiap Tahunnya</i>	Desa/Kelurahan		Desa/Kelurahan	12 Desa/Kelurahan	70.000.000,00	- Kota Bukittinggi, Semua Kecamatan, Semua Kel/Desa	DANA TRANSFER UMUM-DANA ALOKASI UMUM	-	Meningkatkan penggunaan infrastruktur yang berkeadilan dan berkelanjutan 6. Pengembangan sosial masyarakat	masyarakat	12 Desa/Kelurahan	80.000.000,00	DINAS PEMADAM KEBAKARAN DAN PENYELAMATAN
	1.05.04.2.01.09	Penyelenggaraan Kerja Sama dan Koordinasi antar Daerah Berbatasan, antar Lembaga, dan Kemitraan dalam Pencegahan, Penanggulangan, Penyelamatan Kebakaran dan Penyelamatan Non Kebakaran														
			<i>Jumlah Dokumen Hasil Penyelenggaraan Kerja Sama dan Koordinasi antar Wilayah Kabupaten/Kota dalam Pencegahan, Penanggulangan Kebakaran dan Penyelamatan Kebakaran dan Non Kebakaran</i>	Dokumen		Dokumen	50 Dokumen	208.715.320,00	- Kota Bukittinggi, Semua Kecamatan, Semua Kel/Desa	DANA TRANSFER UMUM-DANA ALOKASI UMUM	-	Meningkatkan penggunaan infrastruktur yang berkeadilan dan berkelanjutan 6. Pengembangan sosial masyarakat	masyarakat	50 Dokumen	229.586.852,00	DINAS PEMADAM KEBAKARAN DAN PENYELAMATAN

NO	KODE	URUSAN / BIDANG URUSAN / PROGRAM / KEGIATAN / SUB KEGIATAN	INDIKATOR PROGRAM / KEGIATAN / SUB KEGIATAN	TARGET AKHIR PERIODE RENSTRA OPD	REALISASI CAPAIAN RENJA OPD TAHUN 2022	PRAKIRAAN CAPAIAN TARGET RENJA OPD TAHUN 2023	CAPAIAN KINERJA DAN KERANGKA PENDANAAN						KELOMPOK SASARAN	PRAKIRAAN MAJU RENCANA TAHUN 2025		PERANGKAT DAERAH PENANGGUNG JAWAB
							TARGET 2024	PAGU INDIKATIF (Rp)	LOKASI	SUMBER DANA	PRIORITAS			TARGET	PAGU INDIKATIF (Rp)	
											NASIONAL	DAERAH				
1	2	3	4	5	6	7	8	9	10	11	12	13	14	15	16	17
	1.05.04.2.02	Inspeksi Peralatan Proteksi Kebakaran	<i>Persentase Razia/Inspeksi Alat proteksi kebakaran Ke Gedung Hotel, Kantor</i>	30 %		30 %	30 %	155.500.000,00			Memperkuat Infrastruktur Untuk Mendukung Pengembangan Ekonomi Dan Pelayanan Dasar	Meningkatkan pembangunan infrastruktur yang berkeadilan dan berkelanjutan 6. Pengembangan sosial kemasyarakatan	masyarakat	30 Dokumen	158.500.000,00	DINAS PEMADAM KEBAKARAN DAN PENYELAMATAN
	1.05.04.2.02.01	Pendataan Sarana Prasarana Proteksi Kebakaran														
			<i>Jumlah Dokumen yang Memuat Data Bangunan/Gedung/Lingkungan yang Dipersyaratkan Harus Memiliki Sistem Proteksi Kebakaran</i>	Dokumen		Dokumen	30 Dokumen	63.500.000,00	- Kota Bukittinggi, Semua Kecamatan, Semua Kel/Desa	DANA TRANSFER UMUM-DANA ALOKASI UMUM	Memperkuat Infrastruktur Untuk Mendukung Pengembangan Ekonomi Dan Pelayanan Dasar	Meningkatkan pembangunan infrastruktur yang berkeadilan dan berkelanjutan 6. Pengembangan sosial kemasyarakatan	masyarakat	30 Dokumen	63.500.000,00	DINAS PEMADAM KEBAKARAN DAN PENYELAMATAN
	1.05.04.2.02.02	Penilaian Sarana Prasarana Proteksi Kebakaran														
			<i>Jumlah Dokumen yang Memuat Data Bangunan/Gedung/Lingkungan yang Memenuhi Kelaikan Standar Sarana Prasarana Proteksi Kebakaran</i>	Dokumen		Dokumen	60 Dokumen	92.000.000,00	- Kota Bukittinggi, Semua Kecamatan, Semua Kel/Desa	DANA TRANSFER UMUM-DANA ALOKASI UMUM	-	Meningkatkan pembangunan infrastruktur yang berkeadilan dan berkelanjutan 6. Pengembangan sosial kemasyarakatan	masyarakat	60 Dokumen	95.000.000,00	DINAS PEMADAM KEBAKARAN DAN PENYELAMATAN
	1.05.04.2.03	Investigasi Kejadian Kebakaran	<i>Persentase Investigasi Kejadian Kebakaran</i>	100 %		100 %	100 %	50.000.000,00			Memperkuat Infrastruktur Untuk Mendukung Pengembangan Ekonomi Dan Pelayanan Dasar	Meningkatkan pembangunan infrastruktur yang berkeadilan dan berkelanjutan 6. Pengembangan sosial kemasyarakatan	masyarakat	50 Dokumen	60.000.000,00	DINAS PEMADAM KEBAKARAN DAN PENYELAMATAN
	1.05.04.2.03.01	Investigasi Kejadian Kebakaran, Meliputi Penelitian dan Pengujian Penyebab Kejadian Kebakaran														

NO	KODE	URUSAN / BIDANG URUSAN / PROGRAM / KEGIATAN / SUB KEGIATAN	INDIKATOR PROGRAM / KEGIATAN / SUB KEGIATAN	TARGET AKHIR PERIODE RENSTRA OPD	REALISASI CAPAIAN RENJA OPD TAHUN 2022	PRAKIRAAN CAPAIAN TARGET RENJA OPD TAHUN 2023	CAPAIAN KINERJA DAN KERANGKA PENDANAAN						KELOMPOK SASARAN	PRAKIRAAN MAJU RENCANA TAHUN 2025		PERANGKAT DAERAH PENANGGUNG JAWAB
							TARGET 2024	PAGU INDIKATIF (Rp)	LOKASI	SUMBER DANA	PRIORITAS			TARGET	PAGU INDIKATIF (Rp)	
											NASIONAL	DAERAH				
1	2	3	4	5	6	7	8	9	10	11	12	13	14	15	16	17
			<i>Jumlah Dokumen yang Memuat Hasil Kejadian Kebakaran yang Dilakukan Investigasi Lanjutan Meliputi Penelitian dan Pengujian</i>	Dokumen		Dokumen	50 Dokumen	50.000.000,00	- Kota Bukittinggi, Semua Kecamatan, Semua Kel/Desa	DANA TRANSFER UMUM-DANA ALOKASI UMUM	Memperkuat Infrastruktur Untuk Mendukung Pengembangan Ekonomi Dan Pelayanan Dasar	Meningkatkan pembangunan infrastruktur yang berkeadilan dan berkelanjutan 6. Pengembangan sosial kemasyarakatan	masyarakat	50 Dokumen	60.000.000,00	DINAS PEMADAM KEBAKARAN DAN PENYELAMATAN
	1.05.04.2.04	Pemberdayaan Masyarakat dalam Pencegahan Kebakaran	<i>Persentase Kelompok Masyarakat menerima penyuluhan kebakaran; Persentase Jumlah BALAKAR (Barisan Relawan Kebakaran)</i>	25 %		25 %	25 %	391.064.000,00			Memperkuat Infrastruktur Untuk Mendukung Pengembangan Ekonomi Dan Pelayanan Dasar	Meningkatkan pembangunan infrastruktur yang berkeadilan dan berkelanjutan 6. Pengembangan sosial kemasyarakatan	masyarakat	160 Orang	451.500.000,00	DINAS PEMADAM KEBAKARAN DAN PENYELAMATAN
	1.05.04.2.04.01	Pemberdayaan Masyarakat dalam Pencegahan dan Penanggulangan Kebakaran Melalui Sosialisasi dan Edukasi Masyarakat														
			<i>Jumlah Warga Masyarakat yang Mendapatkan Sosialisasi Edukasi Pencegahan dan Penanggulangan Kebakaran Setiap Tahunnya</i>	Orang		Orang	160 Orang	132.000.000,00	- Kota Bukittinggi, Semua Kecamatan, Semua Kel/Desa	DANA TRANSFER UMUM-DANA ALOKASI UMUM	Memperkuat Infrastruktur Untuk Mendukung Pengembangan Ekonomi Dan Pelayanan Dasar	Meningkatkan pembangunan infrastruktur yang berkeadilan dan berkelanjutan 6. Pengembangan sosial kemasyarakatan	masyarakat	160 Orang	136.500.000,00	DINAS PEMADAM KEBAKARAN DAN PENYELAMATAN
	1.05.04.2.04.02	Pembentukan dan Pembinaan Relawan Pemadam Kebakaran														
			<i>Jumlah Desa/Kelurahan yang Terbentuk dan Terbina Relawan Pemadam Kebakaran pada Lingkup Sistem Ketahanan Kebakaran Lingkungan (SKKL) Setiap Tahunnya</i>	Desa/Kelurahan		Desa/Kelurahan	24 Desa/Kelurahan	215.000.000,00	- Kota Bukittinggi, Semua Kecamatan, Semua Kel/Desa	DANA TRANSFER UMUM-DANA ALOKASI UMUM	-	Meningkatkan pembangunan infrastruktur yang berkeadilan dan berkelanjutan 6. Pengembangan sosial kemasyarakatan	masyarakat	24 Desa/Kelurahan	265.000.000,00	DINAS PEMADAM KEBAKARAN DAN PENYELAMATAN
	1.05.04.2.04.03	Dukungan Pemberdayaan Masyarakat/Relawan Pemadam Kebakaran Melalui Penyediaan Sarana dan PraSarana														

NO	KODE	URUSAN / BIDANG URUSAN / PROGRAM / KEGIATAN / SUB KEGIATAN	INDIKATOR PROGRAM / KEGIATAN / SUB KEGIATAN	TARGET AKHIR PERIODE RENSTRA OPD	REALISASI CAPAIAN RENJA OPD TAHUN 2022	PRAKIRAAN CAPAIAN TARGET RENJA OPD TAHUN 2023	CAPAIAN KINERJA DAN KERANGKA PENDANAAN						KELOMPOK SASARAN	PRAKIRAAN MAJU RENCANA TAHUN 2025		PERANGKAT DAERAH PENANGGUNG JAWAB
							TARGET 2024	PAGU INDIKATIF (Rp)	LOKASI	SUMBER DANA	PRIORITAS			TARGET	PAGU INDIKATIF (Rp)	
											NASIONAL	DAERAH				
1	2	3	4	5	6	7	8	9	10	11	12	13	14	15	16	17
			<i>Jumlah Dokumen yang Memuat Jumlah SKKL Desa/Kelurahan yang Telah Tersedia Dukungan Sapras Damkar</i>	Dokumen		Dokumen	3 Dokumen	44.064.000,00	- Kota Bukittinggi, Semua Kecamatan, Semua Kel/Desa	DANA TRANSFER UMUM-DANA ALOKASI UMUM	-	Meningkatkan pembangunan infrastruktur yang berkeadilan dan berkelanjutan 6. Pengembangan sosial kemasyarakatan	masyarakat	3 Dokumen	50.000.000,00	DINAS PEMADAM KEBAKARAN DAN PENYELAMATAN
	1.05.04.2.05	Penyelenggaraan Operasi Pencarian dan Pertolongan Terhadap Kondisi Membahayakan Manusia	<i>Persentase Penanggulangan Kebakaran dan penyelamatan lainnya yang Tertib Prosedur; Persentase Sarana dan Prasarana Penanggulangan Kebakaran Yang Tersedia</i>	90 %		90 %	90 %	80.000.000,00			Memperkuat Infrastruktur Untuk Mendukung Pengembangan Ekonomi Dan Pelayanan Dasar	Meningkatkan pembangunan infrastruktur yang berkeadilan dan berkelanjutan 6. Pengembangan sosial kemasyarakatan	masyarakat	3 Laporan	100.000.000,00	DINAS PEMADAM KEBAKARAN DAN PENYELAMATAN
	1.05.04.2.05.04	Pembinaan Aparatur Pencarian dan Pertolongan Terhadap Kondisi Membahayakan Manusia/Penyelamatan dan Evakuasi														
			<i>Jumlah Laporan Hasil Pembinaan Aparatur Pencarian dan Pertolongan Terhadap Kondisi Membahayakan Manusia/Penyelamatan dan Evakuasi yang Sah dan Legal</i>	Laporan		Laporan	3 Laporan	80.000.000,00	- Kota Bukittinggi, Semua Kecamatan, Semua Kel/Desa	DANA TRANSFER UMUM-DANA ALOKASI UMUM	Memperkuat Infrastruktur Untuk Mendukung Pengembangan Ekonomi Dan Pelayanan Dasar	Meningkatkan pembangunan infrastruktur yang berkeadilan dan berkelanjutan 6. Pengembangan sosial kemasyarakatan	masyarakat	3 Laporan	100.000.000,00	DINAS PEMADAM KEBAKARAN DAN PENYELAMATAN
		SATUAN POLISI PAMONG PRAJA						26.667.350.900,00							32.587.670.900,00	
	1	URUSAN PEMERINTAHAN WAJIB YANG BERKAITAN DENGAN PELAYANAN DASAR						26.667.350.900,00							32.587.670.900,00	
	1.05	URUSAN PEMERINTAHAN BIDANG KETENTERAMAN DAN KETERTIBAN UMUM SERTA PERLINDUNGAN MASYARAKAT						26.667.350.900,00							32.587.670.900,00	
1.	1.05.01	PROGRAM PENUNJANG URUSAN PEMERINTAHAN DAERAH KABUPATEN/KOTA	<i>Nilai SAKIP SKPD</i>	A		A	A	8.377.350.900,00						A	8.526.670.900,00	

NO	KODE	URUSAN / BIDANG URUSAN / PROGRAM / KEGIATAN / SUB KEGIATAN	INDIKATOR PROGRAM / KEGIATAN / SUB KEGIATAN	TARGET AKHIR PERIODE RENSTRA OPD	REALISASI CAPAIAN RENJA OPD TAHUN 2022	PRAKIRAAN CAPAIAN TARGET RENJA OPD TAHUN 2023	CAPAIAN KINERJA DAN KERANGKA PENDANAAN						KELOMPOK SASARAN	PRAKIRAAN MAJU RENCANA TAHUN 2025		PERANGKAT DAERAH PENANGGUNG JAWAB
							TARGET 2024	PAGU INDIKATIF (Rp)	LOKASI	SUMBER DANA	PRIORITAS			TARGET	PAGU INDIKATIF (Rp)	
											NASIONAL	DAERAH				
1	2	3	4	5	6	7	8	9	10	11	12	13	14	15	16	17
	1.05.01.2.01	Perencanaan, Penganggaran, dan Evaluasi Kinerja Perangkat Daerah	<i>Persentase sinkronisasi perencanaan dan pelaksanaan kinerja perangkat daerah</i>	100 %		100 %	100 %	26.245.000,00			Memperkuat Stabilitas Polhukhankam Dan Transformasi Pelayanan Publik	Meningkatkan tata kehidupan sosial kemasarakatan berdasarkan falsafah Adai BASandi Syara", Syara" Basandi Kitabullah 6. Pembangunan sosial kemasarakatan	Satpol PP	6 Dokumen	26.245.000,00	SATUAN POLISI PAMONG PRAJA
	1.05.01.2.01.01	Penyusunan Dokumen Perencanaan Perangkat Daerah														
			<i>Jumlah Dokumen Perencanaan Perangkat Daerah</i>	Dokumen		Dokumen	6 Dokumen	26.245.000,00	- Kota Bukittinggi, Semua Kecamatan, Semua Kel/Desa	DANA TRANSFER UMUM-DANA ALOKASI UMUM	Memperkuat Stabilitas Polhukhankam Dan Transformasi Pelayanan Publik	Meningkatkan tata kehidupan sosial kemasarakatan berdasarkan falsafah Adai BASandi Syara", Syara" Basandi Kitabullah 6. Pembangunan sosial kemasarakatan	Satpol PP	6 Dokumen	26.245.000,00	SATUAN POLISI PAMONG PRAJA
	1.05.01.2.02	Administrasi Keuangan Perangkat Daerah	<i>Persentase tertib administrasi keuangan</i>	100 %		100 %	100 %	7.039.316.900,00			Memperkuat Stabilitas Polhukhankam Dan Transformasi Pelayanan Publik	Meningkatkan kualitas Sumber Daya Manusia yang sehat, berpengetahuan, terampil dan berdayasaing 6. Pembangunan sosial kemasarakatan	Satpol PP	65 Orang/bulan	7.039.316.900,00	SATUAN POLISI PAMONG PRAJA
	1.05.01.2.02.01	Penyediaan Gaji dan Tunjangan ASN														

NO	KODE	URUSAN / BIDANG URUSAN / PROGRAM / KEGIATAN / SUB KEGIATAN	INDIKATOR PROGRAM / KEGIATAN / SUB KEGIATAN	TARGET AKHIR PERIODE RENSTRA OPD	REALISASI CAPAIAN RENJA OPD TAHUN 2022	PRAKIRAAN CAPAIAN TARGET RENJA OPD TAHUN 2023	CAPAIAN KINERJA DAN KERANGKA PENDANAAN						KELOMPOK SASARAN	PRAKIRAAN MAJU RENCANA TAHUN 2025		PERANGKAT DAERAH PENANGGUNG JAWAB
							TARGET 2024	PAGU INDIKATIF (Rp)	LOKASI	SUMBER DANA	PRIORITAS			TARGET	PAGU INDIKATIF (Rp)	
											NASIONAL	DAERAH				
1	2	3	4	5	6	7	8	9	10	11	12	13	14	15	16	17
			<i>Jumlah Orang yang Menerima Gaji dan Tunjangan ASN</i>	Orang/bulan		Orang/bulan	65 Orang/bulan	7.039.316.900,00	- Kota Bukittinggi, Semua Kecamatan, Semua Kel/Desa	DANA TRANSFER UMUM-DANA ALOKASI UMUM	Memperkuat Stabilitas Polhukhankam Dan Transformasi Pelayanan Publik	Meningkatkan kualitas Sumber Daya Manusia yang sehat, berpengetahuan, terampil dan berdayasaing 6. Pengembangan sosial kemasyarakatan	Satpol PP	65 Orang/bulan	7.039.316.900,00	SATUAN POLISI PAMONG PRAJA
	1.05.01.2.05	Administrasi Kepegawaian Perangkat Daerah	<i>Persentase tertib administrasi kepegawaian perangkat daerah</i>	100 %		100 %	100 %	100.000.000,00			Memperkuat Stabilitas Polhukhankam Dan Transformasi Pelayanan Publik	Meningkatkan kualitas Sumber Daya Manusia yang sehat, berpengetahuan, terampil dan berdayasaing 6. Pengembangan sosial kemasyarakatan	Satpol PP	65 Paket	100.000.000,00	SATUAN POLISI PAMONG PRAJA
	1.05.01.2.05.02	Pengadaan Pakaian Dinas beserta Atribut Kelengkapannya														
			<i>Jumlah Paket Pakaian Dinas beserta Atribut Kelengkapan</i>	Paket		Paket	65 Paket	100.000.000,00	- Kota Bukittinggi, Semua Kecamatan, Semua Kel/Desa	DANA TRANSFER UMUM-DANA ALOKASI UMUM	Memperkuat Stabilitas Polhukhankam Dan Transformasi Pelayanan Publik	Meningkatkan kualitas Sumber Daya Manusia yang sehat, berpengetahuan, terampil dan berdayasaing 6. Pengembangan sosial kemasyarakatan	Satpol PP	65 Paket	100.000.000,00	SATUAN POLISI PAMONG PRAJA

NO	KODE	URUSAN / BIDANG URUSAN / PROGRAM / KEGIATAN / SUB KEGIATAN	INDIKATOR PROGRAM / KEGIATAN / SUB KEGIATAN	TARGET AKHIR PERIODE RENSTRA OPD	REALISASI CAPAIAN RENJA OPD TAHUN 2022	PRAKIRAAN CAPAIAN TARGET RENJA OPD TAHUN 2023	CAPAIAN KINERJA DAN KERANGKA PENDANAAN						KELOMPOK SASARAN	PRAKIRAAN MAJU RENCANA TAHUN 2025		PERANGKAT DAERAH PENANGGUNG JAWAB
							TARGET 2024	PAGU INDIKATIF (Rp)	LOKASI	SUMBER DANA	PRIORITAS			TARGET	PAGU INDIKATIF (Rp)	
											NASIONAL	DAERAH				
1	2	3	4	5	6	7	8	9	10	11	12	13	14	15	16	17
	1.05.01.2.06	Administrasi Umum Perangkat Daerah	<i>Persentase tertib administrasi umum perangkat daerah</i>	100 %		100 %	100 %	251.000.000,00			Memperkuat Stabilitas Polhukhankam Dan Transformasi Pelayanan Publik	Meningkatkan kualitas Sumber Daya Manusia yang sehat, berpengetahuan, terampil dan berdayasaing 6. Pengembangan sosial kemasyarakatan	Satpol PP	14 Paket	293.000.000,00	SATUAN POLISI PAMONG PRAJA
	1.05.01.2.06.01	Penyediaan Komponen Instalasi Listrik/Penerangan Bangunan Kantor														
			<i>Jumlah Paket Komponen Instalasi Listrik/Penerangan Bangunan Kantor yang Disediakan</i>	Paket		Paket	14 Paket	11.000.000,00	- Kota Bukittinggi, Semua Kecamatan, Semua Kel/Desa	DANA TRANSFER UMUM-DANA ALOKASI UMUM	Memperkuat Stabilitas Polhukhankam Dan Transformasi Pelayanan Publik	Meningkatkan kualitas Sumber Daya Manusia yang sehat, berpengetahuan, terampil dan berdayasaing 6. Pengembangan sosial kemasyarakatan	Satpol PP	14 Paket	11.000.000,00	SATUAN POLISI PAMONG PRAJA
	1.05.01.2.06.02	Penyediaan Peralatan dan Perlengkapan Kantor														
			<i>Jumlah Paket Peralatan dan Perlengkapan Kantor yang Disediakan</i>	Paket		Paket	355 Paket	0,00	- Kota Bukittinggi, Semua Kecamatan, Semua Kel/Desa	DANA TRANSFER UMUM-DANA ALOKASI UMUM	-	6. Pengembangan sosial kemasyarakatan	Satpol PP	355 Paket	22.000.000,00	SATUAN POLISI PAMONG PRAJA
	1.05.01.2.06.04	Penyediaan Bahan Logistik Kantor														
			<i>Jumlah Paket Bahan Logistik Kantor yang Disediakan</i>	Paket		Paket	37 Paket	18.000.000,00	- Kota Bukittinggi, Semua Kecamatan, Semua Kel/Desa	DANA TRANSFER UMUM-DANA ALOKASI UMUM	-	Meningkatkan kualitas Sumber Daya Manusia yang sehat, berpengetahuan, terampil dan berdayasaing 6. Pengembangan sosial kemasyarakatan	Satpol PP	37 Paket	18.000.000,00	SATUAN POLISI PAMONG PRAJA
	1.05.01.2.06.05	Penyediaan Barang Cetak dan Penggandaan														

NO	KODE	URUSAN / BIDANG URUSAN / PROGRAM / KEGIATAN / SUB KEGIATAN	INDIKATOR PROGRAM / KEGIATAN / SUB KEGIATAN	TARGET AKHIR PERIODE RENSTRA OPD	REALISASI CAPAIAN RENJA OPD TAHUN 2022	PRAKIRAAN CAPAIAN TARGET RENJA OPD TAHUN 2023	CAPAIAN KINERJA DAN KERANGKA PENDANAAN					KELOMPOK SASARAN	PRAKIRAAN MAJU RENCANA TAHUN 2025		PERANGKAT DAERAH PENANGGUNG JAWAB	
							TARGET 2024	PAGU INDIKATIF (Rp)	LOKASI	SUMBER DANA	PRIORITAS		TARGET	PAGU INDIKATIF (Rp)		
											NASIONAL					DAERAH
1	2	3	4	5	6	7	8	9	10	11	12	13	14	15	16	17
			<i>Jumlah Paket Barang Cetak dan Penggandaan yang Disediakan</i>	Paket		Paket	6 Paket	12.000.000,00	- Kota Bukittinggi, Semua Kecamatan, Semua Kel/Desa	DANA TRANSFER UMUM-DANA ALOKASI UMUM	-	Meningkatkan kualitas Sumber Daya Manusia yang sehat, berpengetahuan, terampil dan berdayasaing 6. Pembangunan sosial kemasyarakatan	Satpol PP	6 Paket	12.000.000,00	SATUAN POLISI PAMONG PRAJA
	1.05.01.2.06.08	Fasilitasi Kunjungan Tamu														
			<i>Jumlah Laporan Fasilitasi Kunjungan Tamu</i>	Laporan		Laporan	6 Laporan	5.000.000,00	- Kota Bukittinggi, Semua Kecamatan, Semua Kel/Desa	DANA TRANSFER UMUM-DANA ALOKASI UMUM	-	Meningkatkan kualitas Sumber Daya Manusia yang sehat, berpengetahuan, terampil dan berdayasaing 6. Pembangunan sosial kemasyarakatan	Satpol PP	6 Laporan	5.000.000,00	SATUAN POLISI PAMONG PRAJA
	1.05.01.2.06.09	Penyelenggaraan Rapat Koordinasi dan Konsultasi SKPD														
			<i>Jumlah Laporan Penyelenggaraan Rapat Koordinasi dan Konsultasi SKPD</i>	Laporan		Laporan	12 Laporan	205.000.000,00	- Kota Bukittinggi, Semua Kecamatan, Semua Kel/Desa	DANA TRANSFER UMUM-DANA ALOKASI UMUM	-	Meningkatkan kualitas Sumber Daya Manusia yang sehat, berpengetahuan, terampil dan berdayasaing 6. Pembangunan sosial kemasyarakatan	Satpol PP	12 Laporan	225.000.000,00	SATUAN POLISI PAMONG PRAJA

NO	KODE	URUSAN / BIDANG URUSAN / PROGRAM / KEGIATAN / SUB KEGIATAN	INDIKATOR PROGRAM / KEGIATAN / SUB KEGIATAN	TARGET AKHIR PERIODE RENSTRA OPD	REALISASI CAPAIAN RENJA OPD TAHUN 2022	PRAKIRAAN CAPAIAN TARGET RENJA OPD TAHUN 2023	CAPAIAN KINERJA DAN KERANGKA PENDANAAN					KELOMPOK SASARAN	PRAKIRAAN MAJU RENCANA TAHUN 2025		PERANGKAT DAERAH PENANGGUNG JAWAB	
							TARGET 2024	PAGU INDIKATIF (Rp)	LOKASI	SUMBER DANA	PRIORITAS		TARGET	PAGU INDIKATIF (Rp)		
											NASIONAL					DAERAH
1	2	3	4	5	6	7	8	9	10	11	12	13	14	15	16	17
	1.05.01.2.08	Penyediaan Jasa Penunjang Urusan Pemerintahan Daerah	-	-		-	-	133.680.000,00			Memperkuat Stabilitas Polhukhankam Dan Transformasi Pelayanan Publik	Meningkatkan kualitas Sumber Daya Manusia yang sehat, berpengetahuan, terampil dan berdayasaing 6. Pengembangan sosial kemasyarakatan	Satpol PP	3 Laporan	135.000.000,00	SATUAN POLISI PAMONG PRAJA
	1.05.01.2.08.01	Penyediaan Jasa Surat Menyurat														
			<i>Jumlah Laporan Penyediaan Jasa Surat Menyurat</i>	Laporan		Laporan	3 Laporan	3.680.000,00	- Kota Bukittinggi, Semua Kecamatan, Semua Kel/Desa	DANA TRANSFER UMUM-DANA ALOKASI UMUM	Memperkuat Stabilitas Polhukhankam Dan Transformasi Pelayanan Publik	Meningkatkan kualitas Sumber Daya Manusia yang sehat, berpengetahuan, terampil dan berdayasaing 6. Pengembangan sosial kemasyarakatan	Satpol PP	3 Laporan	5.000.000,00	SATUAN POLISI PAMONG PRAJA
	1.05.01.2.08.02	Penyediaan Jasa Komunikasi, Sumber Daya Air dan Listrik														
			<i>Jumlah Laporan Penyediaan Jasa Komunikasi, Sumber Daya Air dan Listrik yang Disediakan</i>	Laporan		Laporan	48 Laporan	130.000.000,00	- Kota Bukittinggi, Semua Kecamatan, Semua Kel/Desa	DANA TRANSFER UMUM-DANA ALOKASI UMUM	-	Meningkatkan kualitas Sumber Daya Manusia yang sehat, berpengetahuan, terampil dan berdayasaing 6. Pengembangan sosial kemasyarakatan	Satpol PP	48 Laporan	130.000.000,00	SATUAN POLISI PAMONG PRAJA

NO	KODE	URUSAN / BIDANG URUSAN / PROGRAM / KEGIATAN / SUB KEGIATAN	INDIKATOR PROGRAM / KEGIATAN / SUB KEGIATAN	TARGET AKHIR PERIODE RENSTRA OPD	REALISASI CAPAIAN RENJA OPD TAHUN 2022	PRAKIRAAN CAPAIAN TARGET RENJA OPD TAHUN 2023	CAPAIAN KINERJA DAN KERANGKA PENDANAAN						KELOMPOK SASARAN	PRAKIRAAN MAJU RENCANA TAHUN 2025		PERANGKAT DAERAH PENANGGUNG JAWAB
							TARGET 2024	PAGU INDIKATIF (Rp)	LOKASI	SUMBER DANA	PRIORITAS			TARGET	PAGU INDIKATIF (Rp)	
											NASIONAL	DAERAH				
1	2	3	4	5	6	7	8	9	10	11	12	13	14	15	16	17
	1.05.01.2.09	Pemeliharaan Barang Milik Daerah Penunjang Urusan Pemerintahan Daerah	<i>Persentase barang milik daerah yang berkondisi baik</i>	100 %		100 %	100 %	827.109.000,00			Memperkuat Stabilitas Polhukhankam Dan Transformasi Pelayanan Publik	Meningkatkan kualitas Sumber Daya Manusia yang sehat, berpengetahuan, terampil dan berdayasaing 6. Pengembangan sosial kemasyarakatan	Satpol PP	1 Unit	933.109.000,00	SATUAN POLISI PAMONG PRAJA
	1.05.01.2.09.01	Penyediaan Jasa Pemeliharaan, Biaya Pemeliharaan, dan Pajak Kendaraan Perorangan Dinas atau Kendaraan Dinas Jabatan														
			<i>Jumlah Kendaraan Perorangan Dinas atau Kendaraan Dinas Jabatan yang Dipelihara dan dibayarkan Pajaknya</i>	Unit		Unit	1 Unit	43.109.000,00	- Kota Bukittinggi, Semua Kecamatan, Semua Kel/Desa	DANA TRANSFER UMUM-DANA ALOKASI UMUM	Memperkuat Stabilitas Polhukhankam Dan Transformasi Pelayanan Publik	Meningkatkan kualitas Sumber Daya Manusia yang sehat, berpengetahuan, terampil dan berdayasaing 6. Pengembangan sosial kemasyarakatan	Satpol PP	1 Unit	43.109.000,00	SATUAN POLISI PAMONG PRAJA
	1.05.01.2.09.02	Penyediaan Jasa Pemeliharaan, Biaya Pemeliharaan, Pajak dan Perizinan Kendaraan Dinas Operasional atau Lapangan														
			<i>Jumlah Kendaraan Dinas Operasional atau Lapangan yang Dipelihara dan dibayarkan Pajak dan Perizinannya</i>	Unit		Unit	21 Unit	430.000.000,00	- Kota Bukittinggi, Semua Kecamatan, Semua Kel/Desa	DANA TRANSFER UMUM-DANA ALOKASI UMUM	-	Meningkatkan kualitas Sumber Daya Manusia yang sehat, berpengetahuan, terampil dan berdayasaing 6. Pengembangan sosial kemasyarakatan	Satpol PP	21 Unit	500.000.000,00	SATUAN POLISI PAMONG PRAJA
	1.05.01.2.09.06	Pemeliharaan Peralatan dan Mesin Lainnya														
			<i>Jumlah Peralatan dan Mesin Lainnya yang Dipelihara</i>	Unit		Unit	255 Unit	34.000.000,00	- Kota Bukittinggi, Semua Kecamatan, Semua Kel/Desa	DANA TRANSFER UMUM-DANA ALOKASI UMUM	-	6. Pengembangan sosial kemasyarakatan	Satpol PP	255 Unit	30.000.000,00	SATUAN POLISI PAMONG PRAJA
	1.05.01.2.09.09	Pemeliharaan/Rehabilitasi Gedung Kantor dan Bangunan Lainnya														

NO	KODE	URUSAN / BIDANG URUSAN / PROGRAM / KEGIATAN / SUB KEGIATAN	INDIKATOR PROGRAM / KEGIATAN / SUB KEGIATAN	TARGET AKHIR PERIODE RENSTRA OPD	REALISASI CAPAIAN RENJA OPD TAHUN 2022	PRAKIRAAN CAPAIAN TARGET RENJA OPD TAHUN 2023	CAPAIAN KINERJA DAN KERANGKA PENDANAAN						KELOMPOK SASARAN	PRAKIRAAN MAJU RENCANA TAHUN 2025		PERANGKAT DAERAH PENANGGUNG JAWAB
							TARGET 2024	PAGU INDIKATIF (Rp)	LOKASI	SUMBER DANA	PRIORITAS			TARGET	PAGU INDIKATIF (Rp)	
											NASIONAL	DAERAH				
1	2	3	4	5	6	7	8	9	10	11	12	13	14	15	16	17
			<i>Jumlah Gedung Kantor dan Bangunan Lainnya yang Dipelihara/Direhabilitasi</i>	Unit		Unit	1 Unit	320.000.000,00	- Kota Bukittinggi, Semua Kecamatan, Semua Kel/Desa	DANA TRANSFER UMUM-DANA ALOKASI UMUM	-	Meningkatkan tata kehidupan sosial kemasarakatan berdasarkan falsafah Adai BASandi Syara", Syara" Basandi Kitabullah 6. Pembangunan sosial kemasarakatan	Satpol PP	1 Unit	360.000.000,00	SATUAN POLISI PAMONG PRAJA
2.	1.05.02	PROGRAM PENINGKATAN KETENTERAMAN DAN KETERTIBAN UMUM	<i>Persentase Penegakan PERDA</i>	97 %		97 %	97 %	18.290.000.000,00						97 %	24.061.000.000,00	
	1.05.02.2.01	Penanganan Gangguan Ketenteraman dan Ketertiban Umum dalam 1 (Satu) Daerah Kabupaten/Kota	<i>Peningkatan penyelesaian kasus pelanggaran</i>	97 %		97 %	97 %	16.890.000.000,00			Memperkuat Stabilitas Polhukhankam Dan Transformasi Pelayanan Publik	6. Pembangunan sosial kemasarakatan	Masyarakat Bukittinggi	0 Kasus	22.611.000.000,00	SATUAN POLISI PAMONG PRAJA
	1.05.02.2.01.01	Pencegahan Gangguan Ketenteraman dan Ketertiban Umum Melalui Deteksi Dini dan Cegah Dini, Pembinaan dan Penyuluhan, Pelaksanaan Patroli, Pengamanan, dan Pengawasan														
			<i>Jumlah Kasus Gangguan Ketenteraman dan Ketertiban Umum yang Dicegah Melalui Deteksi Dini dan Cegah Dini, Pembinaan dan Penyuluhan, Pelaksanaan Patroli, Pengamanan, dan Pengawasan</i>	Kasus		Kasus	0 Kasus	1.680.000.000,00	- Kota Bukittinggi, Semua Kecamatan, Semua Kel/Desa	DANA TRANSFER UMUM-DANA ALOKASI UMUM	Memperkuat Stabilitas Polhukhankam Dan Transformasi Pelayanan Publik	6. Pembangunan sosial kemasarakatan	Masyarakat Bukittinggi	0 Kasus	2.300.000.000,00	SATUAN POLISI PAMONG PRAJA
	1.05.02.2.01.02	Penindakan Atas Gangguan Ketenteraman dan Ketertiban Umum berdasarkan Perda dan Perkada Melalui Penertiban dan Penanganan Unjuk Rasa dan Kerusuhan Massa														
			<i>Jumlah Kasus Gangguan Ketenteraman dan Ketertiban Umum berdasarkan Perda dan Perkada Melalui Penertiban dan Penanganan Unjuk Rasa dan Kerusuhan Massa yang Dilakukan Penindakan</i>	Kasus		Kasus	250 Kasus	9.500.000.000,00	- Kota Bukittinggi, Semua Kecamatan, Semua Kel/Desa	DANA TRANSFER UMUM-DANA ALOKASI UMUM	-	6. Pembangunan sosial kemasarakatan	Masyarakat Bukittinggi	250 Kasus	13.600.000.000,00	SATUAN POLISI PAMONG PRAJA
	1.05.02.2.01.03	Koordinasi Penyelenggaraan Ketenteraman dan Ketertiban Umum serta Perlindungan Masyarakat Tingkat Kabupaten/Kota														
			<i>Jumlah Dokumen Hasil Pelaksanaan Koordinasi Penyelenggaraan Ketenteraman, Ketertiban Umum dan Perlindungan Masyarakat Tingkat Kabupaten/Kota</i>	Dokumen		Dokumen	12 Dokumen	0,00	- Kota Bukittinggi, Semua Kecamatan, Semua Kel/Desa	DANA TRANSFER UMUM-DANA ALOKASI UMUM	-	6. Pembangunan sosial kemasarakatan	Masyarakat Bukittinggi	12 Dokumen	0,00	SATUAN POLISI PAMONG PRAJA
	1.05.02.2.01.04	Pemberdayaan Perlindungan Masyarakat dalam rangka Ketenteraman dan Ketertiban Umum														

NO	KODE	URUSAN / BIDANG URUSAN / PROGRAM / KEGIATAN / SUB KEGIATAN	INDIKATOR PROGRAM / KEGIATAN / SUB KEGIATAN	TARGET AKHIR PERIODE RENSTRA OPD	REALISASI CAPAIAN RENJA OPD TAHUN 2022	PRAKIRAAN CAPAIAN TARGET RENJA OPD TAHUN 2023	CAPAIAN KINERJA DAN KERANGKA PENDANAAN						KELOMPOK SASARAN	PRAKIRAAN MAJU RENCANA TAHUN 2025		PERANGKAT DAERAH PENANGGUNG JAWAB
							TARGET 2024	PAGU INDIKATIF (Rp)	LOKASI	SUMBER DANA	PRIORITAS			TARGET	PAGU INDIKATIF (Rp)	
											NASIONAL	DAERAH				
1	2	3	4	5	6	7	8	9	10	11	12	13	14	15	16	17
			<i>Jumlah Dokumen yang Memuat Hasil Pemberdayaan Perlindungan Masyarakat dalam rangka Ketenteraman dan Ketertiban Umum</i>	Dokumen		Dokumen	12 Dokumen	1.500.000.000,00	- Kota Bukittinggi, Semua Kecamatan, Semua Kel/Desa	DANA TRANSFER UMUM-DANA ALOKASI UMUM	-	Meningkatkan kualitas Sumber Daya Manusia yang sehat, berpengetahuan, terampil dan berdayasaing 6. Pembangunan sosial kemasyarakatan	Masyarakat Bukittinggi	12 Dokumen	1.800.000.000,00	SATUAN POLISI PAMONG PRAJA
	1.05.02.2.01.05	Peningkatan Kapasitas SDM Satuan Polisi Pamongpra dan Satuan Perlindungan Masyarakat Termasuk dalam Pelaksanaan Tugas yang Bernuansa Hak Asasi Manusia														
			<i>Jumlah SDM Satuan Polisi Pamongpra dan Satuan Perlindungan Masyarakat yang Ditingkatkan Kapasitasnya</i>	Orang		Orang	217 Orang	1.200.000.000,00	- Kota Bukittinggi, Semua Kecamatan, Semua Kel/Desa	DANA TRANSFER UMUM-DANA ALOKASI UMUM	-	Meningkatkan kualitas Sumber Daya Manusia yang sehat, berpengetahuan, terampil dan berdayasaing 6. Pembangunan sosial kemasyarakatan	Masyarakat Bukittinggi	217 Orang	1.500.000.000,00	SATUAN POLISI PAMONG PRAJA
	1.05.02.2.01.06	Kerja Sama antar Lembaga dan Kemitraan dalam Teknik Pencegahan dan Penanganan Gangguan Ketentraman dan Ketertiban Umum														
			<i>Jumlah Dokumen Hasil Pelaksanaan Kerja Sama antar Lembaga dan Kemitraan dalam Teknik Pencegahan Kejahatan</i>	Dokumen		Dokumen	12 Dokumen	1.700.000.000,00	- Kota Bukittinggi, Semua Kecamatan, Semua Kel/Desa	DANA TRANSFER UMUM-DANA ALOKASI UMUM	-	6. Pembangunan sosial kemasyarakatan	Masyarakat Bukittinggi	12 Dokumen	1.900.000.000,00	SATUAN POLISI PAMONG PRAJA
	1.05.02.2.01.07	Pengadaan dan Pemeliharaan Sarana dan Prasarana Ketentraman dan Ketertiban Umum														
			<i>Jumlah Sarana dan Prasarana Ketentraman dan Ketertiban Umum yang Tersedia</i>	Unit		Unit	3 Unit	1.300.000.000,00	- Kota Bukittinggi, Semua Kecamatan, Semua Kel/Desa	DANA TRANSFER UMUM-DANA ALOKASI UMUM	-	6. Pembangunan sosial kemasyarakatan	Masyarakat Bukittinggi	3 Unit	1.500.000.000,00	SATUAN POLISI PAMONG PRAJA
	1.05.02.2.01.09	Penyediaan Layanan dalam rangka Dampak Penegakan Peraturan Daerah dan Perkada														

NO	KODE	URUSAN / BIDANG URUSAN / PROGRAM / KEGIATAN / SUB KEGIATAN	INDIKATOR PROGRAM / KEGIATAN / SUB KEGIATAN	TARGET AKHIR PERIODE RENSTRA OPD	REALISASI CAPAIAN RENJA OPD TAHUN 2022	PRAKIRAAN CAPAIAN TARGET RENJA OPD TAHUN 2023	CAPAIAN KINERJA DAN KERANGKA PENDANAAN						KELOMPOK SASARAN	PRAKIRAAN MAJU RENCANA TAHUN 2025		PERANGKAT DAERAH PENANGGUNG JAWAB
							TARGET 2024	PAGU INDIKATIF (Rp)	LOKASI	SUMBER DANA	PRIORITAS			TARGET	PAGU INDIKATIF (Rp)	
											NASIONAL	DAERAH				
1	2	3	4	5	6	7	8	9	10	11	12	13	14	15	16	17
			<i>Jumlah Laporan Penyediaan Layanan Dampak Penegakan Perda dan Perkada yang Terlayani</i>	Laporan		Laporan	0 Laporan	10.000.000,00	- Kota Bukittinggi, Semua Kecamatan, Semua Kel/Desa	DANA TRANSFER UMUM-DANA ALOKASI UMUM	-	Meningkatkan kualitas Sumber Daya Manusia yang sehat, berpengetahuan, terampil dan berdaya saing 6. Pengembangan sosial kemasyarakatan	Masyarakat Bukittinggi	0 Laporan	11.000.000,00	SATUAN POLISI PAMONG PRAJA
	1.05.02.2.02	Penegakan Peraturan Daerah Kabupaten/Kota dan Peraturan Bupati/Wali Kota	<i>Persentase Penanganan Pelanggaran Perda</i>	97 %		97 %	97 %	1.150.000.000,00			Memperkuat Stabilitas Polhukhankam Dan Transformasi Pelayanan Publik	Meningkatkan kualitas Sumber Daya Manusia yang sehat, berpengetahuan, terampil dan berdaya saing 6. Pengembangan sosial kemasyarakatan	Masyarakat Bukittinggi	12 Laporan	1.200.000.000,00	SATUAN POLISI PAMONG PRAJA
	1.05.02.2.02.01	Sosialisasi Penegakan Peraturan Daerah dan Peraturan Bupati/Wali Kota														
			<i>Jumlah Laporan Hasil Pelaksanaan Sosialisasi Penegakan Perda/Perkada kepada Masyarakat/Kelompok Masyarakat/Pelaku Usaha/</i>	Laporan		Laporan	12 Laporan	150.000.000,00	- Kota Bukittinggi, Semua Kecamatan, Semua Kel/Desa	DANA TRANSFER UMUM-DANA ALOKASI UMUM	Memperkuat Stabilitas Polhukhankam Dan Transformasi Pelayanan Publik	Meningkatkan kualitas Sumber Daya Manusia yang sehat, berpengetahuan, terampil dan berdaya saing 6. Pengembangan sosial kemasyarakatan	Masyarakat Bukittinggi	12 Laporan	150.000.000,00	SATUAN POLISI PAMONG PRAJA
	1.05.02.2.02.02	Pengawasan Atas Kepatuhan Terhadap Pelaksanaan Peraturan Daerah dan Peraturan Bupati/Wali Kota														

NO	KODE	URUSAN / BIDANG URUSAN / PROGRAM / KEGIATAN / SUB KEGIATAN	INDIKATOR PROGRAM / KEGIATAN / SUB KEGIATAN	TARGET AKHIR PERIODE RENSTRA OPD	REALISASI CAPAIAN RENJA OPD TAHUN 2022	PRAKIRAAN CAPAIAN TARGET RENJA OPD TAHUN 2023	CAPAIAN KINERJA DAN KERANGKA PENDANAAN						KELOMPOK SASARAN	PRAKIRAAN MAJU RENCANA TAHUN 2025		PERANGKAT DAERAH PENANGGUNG JAWAB
							TARGET 2024	PAGU INDIKATIF (Rp)	LOKASI	SUMBER DANA	PRIORITAS			TARGET	PAGU INDIKATIF (Rp)	
											NASIONAL	DAERAH				
1	2	3	4	5	6	7	8	9	10	11	12	13	14	15	16	17
			<i>Jumlah Laporan Hasil Pelaksanaan Pengawasan yang Dilakukan Terhadap Kepatuhan Terhadap Pelaksanaan Peraturan Daerah dan Peraturan Bupati/Wali Kota</i>	Laporan		Laporan	12 Laporan	450.000.000,00	- Kota Bukittinggi, Semua Kecamatan, Semua Kel/Desa	DANA TRANSFER UMUM-DANA ALOKASI UMUM	-	Meningkatkan kualitas Sumber Daya Manusia yang sehat, berpengetahuan, terampil dan berdayasaing 6. Pengembangan sosial kemasyarakatan	Masyarakat Bukittinggi	12 Laporan	500.000.000,00	SATUAN POLISI PAMONG PRAJA
	1.05.02.2.02.03	Penanganan Atas Pelanggaran Peraturan Daerah dan Peraturan Bupati/Wali Kota														
			<i>Jumlah Laporan Pelaksanaan Penanganan Atas Pelanggaran Peraturan Daerah dan Peraturan Gubernur yang Dapat Ditangani Sesuai SOP</i>	Laporan		Laporan	12 Laporan	550.000.000,00	- Kota Bukittinggi, Semua Kecamatan, Semua Kel/Desa	DANA TRANSFER UMUM-DANA ALOKASI UMUM	-	Meningkatkan kualitas Sumber Daya Manusia yang sehat, berpengetahuan, terampil dan berdayasaing 6. Pengembangan sosial kemasyarakatan	Masyarakat Bukittinggi	12 Laporan	550.000.000,00	SATUAN POLISI PAMONG PRAJA
	1.05.02.2.03	Pembinaan Penyidik Pegawai Negeri Sipil (PPNS) Kabupaten/Kota	<i>Jumlah PPNS Kota Bukittinggi yang Dibina</i>	95 %		95 %	95 %	250.000.000,00			Memperkuat Stabilitas Polhukhankam Dan Transformasi Pelayanan Publik	6. Pengembangan sosial kemasyarakatan	PPNS	12 Laporan	250.000.000,00	SATUAN POLISI PAMONG PRAJA
	1.05.02.2.03.01	Pengembangan Kapasitas dan Karier PPNS														
			<i>Jumlah Laporan Hasil Pelaksanaan Peningkatan Kapasitas Pejabat PPNS dalam Mendukung Penyelenggaraan Ketertiban Umum dan Ketenteraman Masyarakat serta Penegakan Perda dan Perkada</i>	Laporan		Laporan	12 Laporan	250.000.000,00	- Kota Bukittinggi, Semua Kecamatan, Semua Kel/Desa	DANA TRANSFER UMUM-DANA ALOKASI UMUM, DBH CUKAI HASIL TEMBAKAU (CHT)	Memperkuat Stabilitas Polhukhankam Dan Transformasi Pelayanan Publik	6. Pengembangan sosial kemasyarakatan	PPNS	12 Laporan	250.000.000,00	SATUAN POLISI PAMONG PRAJA
		BADAN PENANGGULANGAN BENCANA DAERAH						6.171.688.280,00							10.889.045.522,00	
	1	URUSAN PEMERINTAHAN WAJIB YANG BERKAITAN DENGAN PELAYANAN DASAR						6.171.688.280,00							10.889.045.522,00	

NO	KODE	URUSAN / BIDANG URUSAN / PROGRAM / KEGIATAN / SUB KEGIATAN	INDIKATOR PROGRAM / KEGIATAN / SUB KEGIATAN	TARGET AKHIR PERIODE RENSTRA OPD	REALISASI CAPAIAN RENJA OPD TAHUN 2022	PRAKIRAAN CAPAIAN TARGET RENJA OPD TAHUN 2023	CAPAIAN KINERJA DAN KERANGKA PENDANAAN						KELOMPOK SASARAN	PRAKIRAAN MAJU RENCANA TAHUN 2025		PERANGKAT DAERAH PENANGGUNG JAWAB
							TARGET 2024	PAGU INDIKATIF (Rp)	LOKASI	SUMBER DANA	PRIORITAS			TARGET	PAGU INDIKATIF (Rp)	
											NASIONAL	DAERAH				
1	2	3	4	5	6	7	8	9	10	11	12	13	14	15	16	17
	1.05	URUSAN PEMERINTAHAN BIDANG KETENTERAMAN DAN KETERTIBAN UMUM SERTA PERLINDUNGAN MASYARAKAT						6.171.688.280,00							10.889.045.522,00	
1.	1.05.01	PROGRAM PENUNJANG URUSAN PEMERINTAHAN DAERAH KABUPATEN/KOTA	Nilai SAKIP SKPD	A		A	A	2.790.546.870,00						A	3.066.315.497,00	
	1.05.01.2.01	Perencanaan, Penganggaran, dan Evaluasi Kinerja Perangkat Daerah	Persentase sinkronisasi perencanaan dan pelaksanaan kinerja perangkat daerah	100 %		100 %	100 %	13.005.090,00			Memperkuat Stabilitas Polhukhankam Dan Transformasi Pelayanan Publik	Meningkatkan kualitas tata kelola penyelenggaraan pemerintahan daerah yang bersih, akuntabel dan berkualitas 5. Pengembangan tata kelola pemerintahan	-	2 Dokumen	14.305.599,00	BADAN PENANGGULANGAN BENCANA DAERAH
	1.05.01.2.01.01	Penyusunan Dokumen Perencanaan Perangkat Daerah														
			Jumlah Dokumen Perencanaan Perangkat Daerah	Dokumen		Dokumen	2 Dokumen	13.005.090,00	- Kota Bukittinggi, Semua Kecamatan, Semua Kel/Desa	DANA TRANSFER UMUM-DANA ALOKASI UMUM	Memperkuat Stabilitas Polhukhankam Dan Transformasi Pelayanan Publik	Meningkatkan kualitas tata kelola penyelenggaraan pemerintahan daerah yang bersih, akuntabel dan berkualitas 5. Pengembangan tata kelola pemerintahan	-	2 Dokumen	14.305.599,00	BADAN PENANGGULANGAN BENCANA DAERAH
	1.05.01.2.02	Administrasi Keuangan Perangkat Daerah	Persentase Tertib Administrasi Keuangan	100 %		100 %	100 %	1.928.711.450,00			Memperkuat Stabilitas Polhukhankam Dan Transformasi Pelayanan Publik	Meningkatkan kualitas tata kelola penyelenggaraan pemerintahan daerah yang bersih, akuntabel dan berkualitas 5. Pengembangan tata kelola pemerintahan	-	16 Orang/bulan	2.121.582.595,00	BADAN PENANGGULANGAN BENCANA DAERAH
	1.05.01.2.02.01	Penyediaan Gaji dan Tunjangan ASN														

NO	KODE	URUSAN / BIDANG URUSAN / PROGRAM / KEGIATAN / SUB KEGIATAN	INDIKATOR PROGRAM / KEGIATAN / SUB KEGIATAN	TARGET AKHIR PERIODE RENSTRA OPD	REALISASI CAPAIAN RENJA OPD TAHUN 2022	PRAKIRAAN CAPAIAN TARGET RENJA OPD TAHUN 2023	CAPAIAN KINERJA DAN KERANGKA PENDANAAN						KELOMPOK SASARAN	PRAKIRAAN MAJU RENCANA TAHUN 2025		PERANGKAT DAERAH PENANGGUNG JAWAB
							TARGET 2024	PAGU INDIKATIF (Rp)	LOKASI	SUMBER DANA	PRIORITAS			TARGET	PAGU INDIKATIF (Rp)	
											NASIONAL	DAERAH				
1	2	3	4	5	6	7	8	9	10	11	12	13	14	15	16	17
			<i>Jumlah Orang yang Menerima Gaji dan Tunjangan ASN</i>	Orang/bulan		Orang/bulan	16 Orang/bulan	1.928.711.450,00	- Kota Bukittinggi, Semua Kecamatan, Semua Kel/Desa	DANA TRANSFER UMUM-DANA ALOKASI UMUM	Memperkuat Stabilitas Polhukhankam Dan Transformasi Pelayanan Publik	Meningkatkan kualitas tata kelola penyelenggaraan pemerintahan daerah yang bersih, akuntabel dan berkualitas 5. Pengembangan tata kelola pemerintahan	-	16 Orang/bulan	2.121.582.595,00	BADAN PENANGGULANGAN BENCANA DAERAH
	1.05.01.2.05	Administrasi Kepegawaian Perangkat Daerah	-	-		-	-	140.000.000,00			-	Meningkatkan kualitas tata kelola penyelenggaraan pemerintahan daerah yang bersih, akuntabel dan berkualitas 5. Pengembangan tata kelola pemerintahan	-	70 Paket	154.000.000,00	BADAN PENANGGULANGAN BENCANA DAERAH
	1.05.01.2.05.02	Pengadaan Pakaian Dinas beserta Atribut Kelengkapannya														
			<i>Jumlah Paket Pakaian Dinas beserta Atribut Kelengkapan</i>	Paket		Paket	70 Paket	140.000.000,00	- Kota Bukittinggi, Semua Kecamatan, Semua Kel/Desa	DANA TRANSFER UMUM-DANA ALOKASI UMUM	-	Meningkatkan kualitas tata kelola penyelenggaraan pemerintahan daerah yang bersih, akuntabel dan berkualitas 5. Pengembangan tata kelola pemerintahan	-	70 Paket	154.000.000,00	BADAN PENANGGULANGAN BENCANA DAERAH

NO	KODE	URUSAN / BIDANG URUSAN / PROGRAM / KEGIATAN / SUB KEGIATAN	INDIKATOR PROGRAM / KEGIATAN / SUB KEGIATAN	TARGET AKHIR PERIODE RENSTRA OPD	REALISASI CAPAIAN RENJA OPD TAHUN 2022	PRAKIRAAN CAPAIAN TARGET RENJA OPD TAHUN 2023	CAPAIAN KINERJA DAN KERANGKA PENDANAAN						KELOMPOK SASARAN	PRAKIRAAN MAJU RENCANA TAHUN 2025		PERANGKAT DAERAH PENANGGUNG JAWAB
							TARGET 2024	PAGU INDIKATIF (Rp)	LOKASI	SUMBER DANA	PRIORITAS			TARGET	PAGU INDIKATIF (Rp)	
											NASIONAL	DAERAH				
1	2	3	4	5	6	7	8	9	10	11	12	13	14	15	16	17
	1.05.01.2.06	Administrasi Umum Perangkat Daerah	<i>Persentase Tertib Administrasi Umum Perangkat Daerah</i>	100 %		100 %	100 %	220.230.330,00			Memperkuat Stabilitas Polhukhankam Dan Transformasi Pelayanan Publik	Meningkatkan kualitas tata kelola penyelenggaraan pemerintahan daerah yang bersih, akuntabel dan berkualitas 5. Pengembangan tata kelola pemerintahan	-	12 Paket	246.527.303,00	BADAN PENANGGULANGAN BENCANA DAERAH
	1.05.01.2.06.01	Penyediaan Komponen Instalasi Listrik/Penerangan Bangunan Kantor														
			<i>Jumlah Paket Komponen Instalasi Listrik/Penerangan Bangunan Kantor yang Disediakan</i>	Paket		Paket	12 Paket	3.315.730,00	- Kota Bukittinggi, Semua Kecamatan, Semua Kel/Desa	DANA TRANSFER UMUM-DANA ALOKASI UMUM	Memperkuat Stabilitas Polhukhankam Dan Transformasi Pelayanan Publik	Meningkatkan kualitas tata kelola penyelenggaraan pemerintahan daerah yang bersih, akuntabel dan berkualitas 5. Pengembangan tata kelola pemerintahan	-	12 Paket	3.647.303,00	BADAN PENANGGULANGAN BENCANA DAERAH
	1.05.01.2.06.04	Penyediaan Bahan Logistik Kantor														
			<i>Jumlah Paket Bahan Logistik Kantor yang Disediakan</i>	Paket		Paket	40 Paket	10.000.000,00	- Kota Bukittinggi, Semua Kecamatan, Semua Kel/Desa	DANA TRANSFER UMUM-DANA ALOKASI UMUM	-	Meningkatkan kualitas tata kelola penyelenggaraan pemerintahan daerah yang bersih, akuntabel dan berkualitas 5. Pengembangan tata kelola pemerintahan	-	40 Paket	11.000.000,00	BADAN PENANGGULANGAN BENCANA DAERAH
	1.05.01.2.06.05	Penyediaan Barang Cetak dan Penggandaan														

NO	KODE	URUSAN / BIDANG URUSAN / PROGRAM / KEGIATAN / SUB KEGIATAN	INDIKATOR PROGRAM / KEGIATAN / SUB KEGIATAN	TARGET AKHIR PERIODE RENSTRA OPD	REALISASI CAPAIAN RENJA OPD TAHUN 2022	PRAKIRAAN CAPAIAN TARGET RENJA OPD TAHUN 2023	CAPAIAN KINERJA DAN KERANGKA PENDANAAN						KELOMPOK SASARAN	PRAKIRAAN MAJU RENCANA TAHUN 2025		PERANGKAT DAERAH PENANGGUNG JAWAB
							TARGET 2024	PAGU INDIKATIF (Rp)	LOKASI	SUMBER DANA	PRIORITAS			TARGET	PAGU INDIKATIF (Rp)	
											NASIONAL	DAERAH				
1	2	3	4	5	6	7	8	9	10	11	12	13	14	15	16	17
			<i>Jumlah Paket Barang Cetak dan Penggandaan yang Disediakan</i>	Paket		Paket	13 Paket	6.000.000,00	- Kota Bukittinggi, Semua Kecamatan, Semua Kel/Desa	DANA TRANSFER UMUM-DANA ALOKASI UMUM	-	Meningkatkan kualitas tata kelola penyelenggaraan pemerintahan daerah yang bersih, akuntabel dan berkualitas 5. Pengembangan tata kelola pemerintahan	-	13 Paket	6.600.000,00	BADAN PENANGGULANGAN BENCANA DAERAH
	1.05.01.2.06.08	Fasilitasi Kunjungan Tamu														
			<i>Jumlah Laporan Fasilitasi Kunjungan Tamu</i>	Laporan		Laporan	400 Laporan	4.800.000,00	- Kota Bukittinggi, Semua Kecamatan, Semua Kel/Desa	DANA TRANSFER UMUM-DANA ALOKASI UMUM	-	Meningkatkan kualitas tata kelola penyelenggaraan pemerintahan daerah yang bersih, akuntabel dan berkualitas 5. Pengembangan tata kelola pemerintahan	-	400 Laporan	5.280.000,00	BADAN PENANGGULANGAN BENCANA DAERAH
	1.05.01.2.06.09	Penyelenggaraan Rapat Koordinasi dan Konsultasi SKPD														
			<i>Jumlah Laporan Penyelenggaraan Rapat Koordinasi dan Konsultasi SKPD</i>	Laporan		Laporan	120 Laporan	196.114.600,00	- Kota Bukittinggi, Semua Kecamatan, Semua Kel/Desa	DANA TRANSFER UMUM-DANA ALOKASI UMUM	-	5. Pengembangan tata kelola pemerintahan	-	120 Laporan	220.000.000,00	BADAN PENANGGULANGAN BENCANA DAERAH
	1.05.01.2.08	Penyediaan Jasa Penunjang Urusan Pemerintahan Daerah	<i>Persentase ketersediaan Jasa Penunjang Urusan Pemerintahan Daerah</i>	100 %		100 %	100 %	13.600.000,00			Memperkuat Stabilitas Polhukhankam Dan Transformasi Pelayanan Publik	Meningkatkan kualitas tata kelola penyelenggaraan pemerintahan daerah yang bersih, akuntabel dan berkualitas 5. Pengembangan tata kelola pemerintahan	-	60 Laporan	14.900.000,00	BADAN PENANGGULANGAN BENCANA DAERAH
	1.05.01.2.08.01	Penyediaan Jasa Surat Menyurat														

NO	KODE	URUSAN / BIDANG URUSAN / PROGRAM / KEGIATAN / SUB KEGIATAN	INDIKATOR PROGRAM / KEGIATAN / SUB KEGIATAN	TARGET AKHIR PERIODE RENSTRA OPD	REALISASI CAPAIAN RENJA OPD TAHUN 2022	PRAKIRAAN CAPAIAN TARGET RENJA OPD TAHUN 2023	CAPAIAN KINERJA DAN KERANGKA PENDANAAN						KELOMPOK SASARAN	PRAKIRAAN MAJU RENCANA TAHUN 2025		PERANGKAT DAERAH PENANGGUNG JAWAB
							TARGET 2024	PAGU INDIKATIF (Rp)	LOKASI	SUMBER DANA	PRIORITAS			TARGET	PAGU INDIKATIF (Rp)	
											NASIONAL	DAERAH				
1	2	3	4	5	6	7	8	9	10	11	12	13	14	15	16	17
			<i>Jumlah Laporan Penyediaan Jasa Surat Menyurat</i>	Laporan		Laporan	60 Laporan	600.000,00	- Kota Bukittinggi, Semua Kecamatan, Semua Kel/Desa	DANA TRANSFER UMUM-DANA ALOKASI UMUM	Memperkuat Stabilitas Polhukhankam Dan Transformasi Pelayanan Publik	Meningkatkan kualitas tata kelola penyelenggaraan pemerintahan daerah yang bersih, akuntabel dan berkualitas 5. Pengembangan tata kelola pemerintahan	-	60 Laporan	600.000,00	BADAN PENANGGULANGAN BENCANA DAERAH
	1.05.01.2.08.02	Penyediaan Jasa Komunikasi, Sumber Daya Air dan Listrik														
			<i>Jumlah Laporan Penyediaan Jasa Komunikasi, Sumber Daya Air dan Listrik yang Disediakan</i>	Laporan		Laporan	12 Laporan	13.000.000,00	- Kota Bukittinggi, Semua Kecamatan, Semua Kel/Desa	DANA TRANSFER UMUM-DANA ALOKASI UMUM	-	Meningkatkan kualitas tata kelola penyelenggaraan pemerintahan daerah yang bersih, akuntabel dan berkualitas 5. Pengembangan tata kelola pemerintahan	-	12 Laporan	14.300.000,00	BADAN PENANGGULANGAN BENCANA DAERAH
	1.05.01.2.09	Pemeliharaan Barang Milik Daerah Penunjang Urusan Pemerintahan Daerah	<i>Persentase Barang Milik Daerah yang berkondisi baik</i>	100 %		100 %	100 %	475.000.000,00			Memperkuat Stabilitas Polhukhankam Dan Transformasi Pelayanan Publik	5. Pengembangan tata kelola pemerintahan	-	15 Unit	515.000.000,00	BADAN PENANGGULANGAN BENCANA DAERAH
	1.05.01.2.09.02	Penyediaan Jasa Pemeliharaan, Biaya Pemeliharaan, Pajak dan Perizinan Kendaraan Dinas Operasional atau Lapangan														
			<i>Jumlah Kendaraan Dinas Operasional atau Lapangan yang Dipelihara dan Dibayarkan Pajak dan Perizannya</i>	Unit		Unit	15 Unit	230.000.000,00	- Kota Bukittinggi, Semua Kecamatan, Semua Kel/Desa	DANA TRANSFER UMUM-DANA ALOKASI UMUM	Memperkuat Stabilitas Polhukhankam Dan Transformasi Pelayanan Publik	5. Pengembangan tata kelola pemerintahan	-	15 Unit	250.000.000,00	BADAN PENANGGULANGAN BENCANA DAERAH
	1.05.01.2.09.06	Pemeliharaan Peralatan dan Mesin Lainnya														

NO	KODE	URUSAN / BIDANG URUSAN / PROGRAM / KEGIATAN / SUB KEGIATAN	INDIKATOR PROGRAM / KEGIATAN / SUB KEGIATAN	TARGET AKHIR PERIODE RENSTRA OPD	REALISASI CAPAIAN RENJA OPD TAHUN 2022	PRAKIRAAN CAPAIAN TARGET RENJA OPD TAHUN 2023	CAPAIAN KINERJA DAN KERANGKA PENDANAAN						KELOMPOK SASARAN	PRAKIRAAN MAJU RENCANA TAHUN 2025		PERANGKAT DAERAH PENANGGUNG JAWAB
							TARGET 2024	PAGU INDIKATIF (Rp)	LOKASI	SUMBER DANA	PRIORITAS			TARGET	PAGU INDIKATIF (Rp)	
											NASIONAL	DAERAH				
1	2	3	4	5	6	7	8	9	10	11	12	13	14	15	16	17
			<i>Jumlah Peralatan dan Mesin Lainnya yang Dipelihara</i>	Unit		Unit	40 Unit	71.000.000,00	- Kota Bukittinggi, Semua Kecamatan, Semua Kel/Desa	DANA TRANSFER UMUM-DANA ALOKASI UMUM	-	Meningkatkan kualitas tata kelola penyelenggaraan pemerintahan daerah yang bersih, akuntabel dan berkualitas 5. Pengembangan tata kelola pemerintahan	-	40 Unit	78.000.000,00	BADAN PENANGGULANGAN BENCANA DAERAH
	1.05.01.2.09.09	Pemeliharaan/Rehabilitasi Gedung Kantor dan Bangunan Lainnya														
			<i>Jumlah Gedung Kantor dan Bangunan Lainnya yang Dipelihara/Direhabilitasi</i>	Unit		Unit	1 Unit	174.000.000,00	- Kota Bukittinggi, Semua Kecamatan, Semua Kel/Desa	DANA TRANSFER UMUM-DANA ALOKASI UMUM	-	Meningkatkan kualitas tata kelola penyelenggaraan pemerintahan daerah yang bersih, akuntabel dan berkualitas 5. Pengembangan tata kelola pemerintahan	-	1 Unit	187.000.000,00	BADAN PENANGGULANGAN BENCANA DAERAH
2.	1.05.03	PROGRAM PENANGGULANGAN BENCANA	<i>Persentase Kesiapsiagaan masyarakat menghadapi bencana Persentase respon cepat kejadian bencana Persentase pembangunan kembali semua prasarana dan sarana kelembagaan pada wilayah pasca bencana Persentase perbaikan dan pemulihan semua aspek pelayanan publik dan masyarakat</i>	92 % 92 % 92 % 92 %		92 % 92 % 92 % 92 %	92 % 92 % 92 % 92 %	3.381.141.410,00						92 % 92 % 92 % 92 %	7.822.730.025,00	
	1.05.03.2.01	Pelayanan Informasi Rawan Bencana Kabupaten/Kota	<i>Persentase Penerima informasi dan data dampak bencana</i>	92 %		92 %	92 %	237.000.000,00			Memperkuat Stabilitas Polhukhankam Dan Transformasi Pelayanan Publik	5. Pengembangan tata kelola pemerintahan	-	5 Dokumen	260.870.000,00	BADAN PENANGGULANGAN BENCANA DAERAH
	1.05.03.2.01.01	Penyusunan Kajian Risiko Bencana Kabupaten/Kota														

NO	KODE	URUSAN / BIDANG URUSAN / PROGRAM / KEGIATAN / SUB KEGIATAN	INDIKATOR PROGRAM / KEGIATAN / SUB KEGIATAN	TARGET AKHIR PERIODE RENSTRA OPD	REALISASI CAPAIAN RENJA OPD TAHUN 2022	PRAKIRAAN CAPAIAN TARGET RENJA OPD TAHUN 2023	CAPAIAN KINERJA DAN KERANGKA PENDANAAN						KELOMPOK SASARAN	PRAKIRAAN MAJU RENCANA TAHUN 2025		PERANGKAT DAERAH PENANGGUNG JAWAB
							TARGET 2024	PAGU INDIKATIF (Rp)	LOKASI	SUMBER DANA	PRIORITAS			TARGET	PAGU INDIKATIF (Rp)	
											NASIONAL	DAERAH				
1	2	3	4	5	6	7	8	9	10	11	12	13	14	15	16	17
			<i>Jumlah Dokumen Kajian Risiko Bencana yang Dilegalisasi</i>	Dokumen		Dokumen	5 Dokumen	150.000.000,00	- Kota Bukittinggi, Semua Kecamatan, Semua Kel/Desa	DANA TRANSFER UMUM-DANA ALOKASI UMUM	Memperkuat Stabilitas Polhukhankam Dan Transformasi Pelayanan Publik	5. Pengembangan tata kelola pemerintahan	-	5 Dokumen	165.000.000,00	BADAN PENANGGULANGAN BENCANA DAERAH
	1.05.03.2.01.02	Sosialisasi, Komunikasi, Informasi dan Edukasi (KIE) Rawan Bencana Kabupaten/Kota (Per Jenis Bencana)														
			<i>Jumlah Orang yang Mendapatkan Sosialisasi, Komunikasi, Informasi dan Edukasi (KIE) Rawan Bencana Kabupaten/Kota (Per Jenis Bencana) Secara Tatap Muka kepada Penduduk yang Tinggal di Daerah Rawan Bencana Sesuai Jenis Ancaman yang Ada di Kawasan Tempat Tinggalnya</i>	Orang		Orang	4000 Orang	87.000.000,00	- Kota Bukittinggi, Semua Kecamatan, Semua Kel/Desa	DANA TRANSFER UMUM-DANA ALOKASI UMUM	-	Meningkatkan kualitas tata kelola penyelenggaraan pemerintahan daerah yang bersih, akuntabel dan berkualitas 5. Pengembangan tata kelola pemerintahan	-	4000 Orang	95.870.000,00	BADAN PENANGGULANGAN BENCANA DAERAH
	1.05.03.2.02	Pelayanan Pencegahan dan Kesiapsiagaan Terhadap Bencana	<i>Persentase Relawan dan Badan Usaha yg terlibat dan dilatih dalam Kebencanaan</i>	92 %		92 %	92 %	3.029.141.410,00			Memperkuat Stabilitas Polhukhankam Dan Transformasi Pelayanan Publik	Meningkatkan kualitas tata kelola penyelenggaraan pemerintahan daerah yang bersih, akuntabel dan berkualitas 5. Pengembangan tata kelola pemerintahan	-	3 Dokumen	7.432.860.025,00	BADAN PENANGGULANGAN BENCANA DAERAH
	1.05.03.2.02.01	Penyusunan Rencana Penanggulangan Bencana Kabupaten/Kota														
			<i>Jumlah Dokumen Rencana Penanggulangan Bencana yang Dilegalisasi</i>	Dokumen		Dokumen	3 Dokumen	150.000.000,00	- Kota Bukittinggi, Semua Kecamatan, Semua Kel/Desa	DANA TRANSFER UMUM-DANA ALOKASI UMUM	Memperkuat Stabilitas Polhukhankam Dan Transformasi Pelayanan Publik	Meningkatkan kualitas tata kelola penyelenggaraan pemerintahan daerah yang bersih, akuntabel dan berkualitas 5. Pengembangan tata kelola pemerintahan	-	3 Dokumen	165.000.000,00	BADAN PENANGGULANGAN BENCANA DAERAH
	1.05.03.2.02.02	Pelatihan Pencegahan dan Mitigasi Bencana Kabupaten/Kota														

NO	KODE	URUSAN / BIDANG URUSAN / PROGRAM / KEGIATAN / SUB KEGIATAN	INDIKATOR PROGRAM / KEGIATAN / SUB KEGIATAN	TARGET AKHIR PERIODE RENSTRA OPD	REALISASI CAPAIAN RENJA OPD TAHUN 2022	PRAKIRAAN CAPAIAN TARGET RENJA OPD TAHUN 2023	CAPAIAN KINERJA DAN KERANGKA PENDANAAN						KELOMPOK SASARAN	PRAKIRAAN MAJU RENCANA TAHUN 2025		PERANGKAT DAERAH PENANGGULANGAN JAWAB
							TARGET 2024	PAGU INDIKATIF (Rp)	LOKASI	SUMBER DANA	PRIORITAS			TARGET	PAGU INDIKATIF (Rp)	
											NASIONAL	DAERAH				
1	2	3	4	5	6	7	8	9	10	11	12	13	14	15	16	17
			<i>Jumlah Warga Negara dan Aparatur yang Mengikuti Pelatihan Pencegahan dan Mitigasi Bencana</i>	Orang		Orang	70 Orang	200.000.000,00	- Kota Bukittinggi, Semua Kecamatan, Semua Kel/Desa	DANA TRANSFER UMUM-DANA ALOKASI UMUM	-	Meningkatkan kualitas tata kelola penyelenggaraan pemerintahan daerah yang bersih, akuntabel dan berkualitas 5. Pembangunan tata kelola pemerintahan	-	70 Orang	880.000.000,00	BADAN PENANGGULANGAN BENCANA DAERAH
	1.05.03.2.02.03	Pengendalian Operasi dan Penyediaan Sarana Prasarana Kesiapsiagaan Terhadap Bencana Kabupaten/Kota														
			<i>Jumlah Dokumen Hasil Pengendalian Operasi dan Penyediaan Sarana Prasarana Kesiapsiagaan Terhadap Bencana Kabupaten/Kota</i>	Dokumen		Dokumen	12 Dokumen	1.579.141.410,00	- Kota Bukittinggi, Semua Kecamatan, Semua Kel/Desa	DANA TRANSFER UMUM-DANA ALOKASI UMUM	-	5. Pembangunan tata kelola pemerintahan	-	12 Dokumen	4.222.860.025,00	BADAN PENANGGULANGAN BENCANA DAERAH
	1.05.03.2.02.04	Penyediaan Peralatan Perlindungan dan Kesiapsiagaan Terhadap Bencana														
			<i>Jumlah Peralatan Penyelamatan Diri bagi Individu Warga Negara, Keluarga, maupun Petugas</i>	Unit		Unit	5 Unit	0,00	- Kota Bukittinggi, Semua Kecamatan, Semua Kel/Desa	DANA TRANSFER UMUM-DANA ALOKASI UMUM	-	Meningkatkan kualitas tata kelola penyelenggaraan pemerintahan daerah yang bersih, akuntabel dan berkualitas 5. Pembangunan tata kelola pemerintahan	-	5 Unit	275.000.000,00	BADAN PENANGGULANGAN BENCANA DAERAH
	1.05.03.2.02.06	Penguatan Kapasitas Kawasan untuk Pencegahan dan Kesiapsiagaan														
			<i>Jumlah Kawasan yang Ditingkatkan Kapasitasnya dalam Pencegahan dan Kesiapsiagaan Bencana</i>	Kawasan		Kawasan	3 Kawasan	0,00	- Kota Bukittinggi, Semua Kecamatan, Semua Kel/Desa	DANA TRANSFER UMUM-DANA ALOKASI UMUM	-	Meningkatkan kualitas tata kelola penyelenggaraan pemerintahan daerah yang bersih, akuntabel dan berkualitas 5. Pembangunan tata kelola pemerintahan	-	3 Kawasan	590.000.000,00	BADAN PENANGGULANGAN BENCANA DAERAH
	1.05.03.2.02.08	Pengembangan Kapasitas Tim Reaksi Cepat (TRC) Bencana Kabupaten/Kota														

NO	KODE	URUSAN / BIDANG URUSAN / PROGRAM / KEGIATAN / SUB KEGIATAN	INDIKATOR PROGRAM / KEGIATAN / SUB KEGIATAN	TARGET AKHIR PERIODE RENSTRA OPD	REALISASI CAPAIAN RENJA OPD TAHUN 2022	PRAKIRAAN CAPAIAN TARGET RENJA OPD TAHUN 2023	CAPAIAN KINERJA DAN KERANGKA PENDANAAN						KELOMPOK SASARAN	PRAKIRAAN MAJU RENCANA TAHUN 2025		PERANGKAT DAERAH PENANGGUNG JAWAB
							TARGET 2024	PAGU INDIKATIF (Rp)	LOKASI	SUMBER DANA	PRIORITAS			TARGET	PAGU INDIKATIF (Rp)	
											NASIONAL	DAERAH				
1	2	3	4	5	6	7	8	9	10	11	12	13	14	15	16	17
			<i>Jumlah Personil TRC yang Dikembangkan Kapasitas Teknis dan Manajerialnya</i>	Orang		Orang	20 Orang	1.100.000.000,00	- Kota Bukittinggi, Semua Kecamatan, Semua Kel/Desa	DANA TRANSFER UMUM-DANA ALOKASI UMUM	-	Meningkatkan kualitas tata kelola penyelenggaraan pemerintahan daerah yang bersih, akuntabel dan berkualitas 5. Pengembangan tata kelola pemerintahan	-	20 Orang	1.300.000.000,00	BADAN PENANGGULANGAN BENCANA DAERAH
	1.05.03.2.03	Pelayanan Penyelamatan dan Evakuasi Korban Bencana	<i>Persentase Korban bencana yang terselamatkan dan terevakuasi</i>	92 %		92 %	92 %	25.000.000,00			Memperkuat Stabilitas Polhukhankam Dan Transformasi Pelayanan Publik	Meningkatkan kualitas tata kelola penyelenggaraan pemerintahan daerah yang bersih, akuntabel dan berkualitas 5. Pengembangan tata kelola pemerintahan	-	50 Orang	30.000.000,00	BADAN PENANGGULANGAN BENCANA DAERAH
	1.05.03.2.03.04	Penyediaan Logistik Penyelamatan dan Evakuasi Korban Bencana Kabupaten/Kota														
			<i>Jumlah Korban Bencana yang Mendapatkan Distribusi Logistik Penyelamatan dan Evakuasi Korban Bencana</i>	Orang		Orang	50 Orang	25.000.000,00	- Kota Bukittinggi, Semua Kecamatan, Semua Kel/Desa	DANA TRANSFER UMUM-DANA ALOKASI UMUM	Memperkuat Stabilitas Polhukhankam Dan Transformasi Pelayanan Publik	Meningkatkan kualitas tata kelola penyelenggaraan pemerintahan daerah yang bersih, akuntabel dan berkualitas 5. Pengembangan tata kelola pemerintahan	-	50 Orang	30.000.000,00	BADAN PENANGGULANGAN BENCANA DAERAH

NO	KODE	URUSAN / BIDANG URUSAN / PROGRAM / KEGIATAN / SUB KEGIATAN	INDIKATOR PROGRAM / KEGIATAN / SUB KEGIATAN	TARGET AKHIR PERIODE RENSTRA OPD	REALISASI CAPAIAN RENJA OPD TAHUN 2022	PRAKIRAAN CAPAIAN TARGET RENJA OPD TAHUN 2023	CAPAIAN KINERJA DAN KERANGKA PENDANAAN						KELOMPOK SASARAN	PRAKIRAAN MAJU RENCANA TAHUN 2025		PERANGKAT DAERAH PENANGGUNG JAWAB
							TARGET 2024	PAGU INDIKATIF (Rp)	LOKASI	SUMBER DANA	PRIORITAS			TARGET	PAGU INDIKATIF (Rp)	
											NASIONAL	DAERAH				
1	2	3	4	5	6	7	8	9	10	11	12	13	14	15	16	17
	1.05.03.2.04	Penataan Sistem Dasar Penanggulangan Bencana	<i>Persentase Rehabilitas Korban Bencana</i>	92 %		92 %	92 %	90.000.000,00			Memperkuat Stabilitas Polhukhankam Dan Transformasi Pelayanan Publik	Meningkatkan kualitas tata kelola penyelenggaraan pemerintahan daerah yang bersih, akuntabel dan berkualitas 5. Pengembangan tata kelola pemerintahan	-	12 Dokumen	99.000.000,00	BADAN PENANGGULANGAN BENCANA DAERAH
	1.05.03.2.04.06	Penanganan Pascabencana Kabupaten/Kota														
			<i>Jumlah Dokumen Penanganan Pascabencana Kabupaten/Kota Melalui Pengkajian Kebutuhan Pasca Bencana (JITU PASNA) Rencana Rehabilitasi dan Rekonstruksi Pasca Bencana (R3P)</i>	Dokumen		Dokumen	12 Dokumen	90.000.000,00	- Kota Bukittinggi, Semua Kecamatan, Semua Kel/Desa	DANA TRANSFER UMUM-DANA ALOKASI UMUM	Memperkuat Stabilitas Polhukhankam Dan Transformasi Pelayanan Publik	Meningkatkan kualitas tata kelola penyelenggaraan pemerintahan daerah yang bersih, akuntabel dan berkualitas 5. Pengembangan tata kelola pemerintahan	-	12 Dokumen	99.000.000,00	BADAN PENANGGULANGAN BENCANA DAERAH
		DINAS SOSIAL						22.320.127.311,00							21.996.127.311,00	
	1	URUSAN PEMERINTAHAN WAJIB YANG BERKAITAN DENGAN PELAYANAN DASAR						22.320.127.311,00							21.996.127.311,00	
	1.06	URUSAN PEMERINTAHAN BIDANG SOSIAL						22.320.127.311,00							21.996.127.311,00	
1.	1.06.01	PROGRAM PENUNJANG URUSAN PEMERINTAHAN DAERAH KABUPATEN/KOTA	<i>Terselenggaranya Pelayanan Administrasi Perkantoran</i>	100 %		100 %	100 %	5.485.400.000,00						100 %	5.555.400.000,00	

NO	KODE	URUSAN / BIDANG URUSAN / PROGRAM / KEGIATAN / SUB KEGIATAN	INDIKATOR PROGRAM / KEGIATAN / SUB KEGIATAN	TARGET AKHIR PERIODE RENSTRA OPD	REALISASI CAPAIAN RENJA OPD TAHUN 2022	PRAKIRAAN CAPAIAN TARGET RENJA OPD TAHUN 2023	CAPAIAN KINERJA DAN KERANGKA PENDANAAN						KELOMPOK SASARAN	PRAKIRAAN MAJU RENCANA TAHUN 2025		PERANGKAT DAERAH PENANGGUNG JAWAB
							TARGET 2024	PAGU INDIKATIF (Rp)	LOKASI	SUMBER DANA	PRIORITAS			TARGET	PAGU INDIKATIF (Rp)	
											NASIONAL	DAERAH				
1	2	3	4	5	6	7	8	9	10	11	12	13	14	15	16	17
	1.06.01.2.01	Perencanaan, Penganggaran, dan Evaluasi Kinerja Perangkat Daerah	<i>Persentase laporan capaian kinerja dan keuangan yang tersusun tepat waktu</i>	100 %		100 %	100 %	45.000.000,00			Memperkuat Infrastruktur Untuk Mendukung Pengembangan Ekonomi Dan Pelayanan Dasar	Meningkatkan kualitas tata kelola penyelenggaraan pemerintahan daerah yang bersih, akuntabel dan berkualitas 6. Pengembangan sosial kemasyarakatan	Masyarakat	3 Dokumen	45.000.000,00	DINAS SOSIAL
	1.06.01.2.01.01	Penyusunan Dokumen Perencanaan Perangkat Daerah														
			<i>Jumlah Dokumen Perencanaan Perangkat Daerah</i>	Dokumen		Dokumen	3 Dokumen	45.000.000,00	- Kota Bukittinggi, Semua Kecamatan, Semua Kel/Desa	DANA TRANSFER UMUM-DANA ALOKASI UMUM	Memperkuat Infrastruktur Untuk Mendukung Pengembangan Ekonomi Dan Pelayanan Dasar	Meningkatkan kualitas tata kelola penyelenggaraan pemerintahan daerah yang bersih, akuntabel dan berkualitas 6. Pengembangan sosial kemasyarakatan	Masyarakat	3 Dokumen	45.000.000,00	DINAS SOSIAL
	1.06.01.2.02	Administrasi Keuangan Perangkat Daerah	<i>Persentase laporan capaian kinerja dan keuangan yang tersusun tepat waktu</i>	100 %		100 %	100 %	3.290.000.000,00			Meningkatkan Sumber Daya Manusia Yang Berkualitas Dan Berdaya Saing	Meningkatkan kualitas tata kelola penyelenggaraan pemerintahan daerah yang bersih, akuntabel dan berkualitas 6. Pengembangan sosial kemasyarakatan	Masyarakat	30 Orang/bulan	3.225.500.000,00	DINAS SOSIAL
	1.06.01.2.02.01	Penyediaan Gaji dan Tunjangan ASN														

NO	KODE	URUSAN / BIDANG URUSAN / PROGRAM / KEGIATAN / SUB KEGIATAN	INDIKATOR PROGRAM / KEGIATAN / SUB KEGIATAN	TARGET AKHIR PERIODE RENSTRA OPD	REALISASI CAPAIAN RENJA OPD TAHUN 2022	PRAKIRAAN CAPAIAN TARGET RENJA OPD TAHUN 2023	CAPAIAN KINERJA DAN KERANGKA PENDANAAN						KELOMPOK SASARAN	PRAKIRAAN MAJU RENCANA TAHUN 2025		PERANGKAT DAERAH PENANGGUNG JAWAB
							TARGET 2024	PAGU INDIKATIF (Rp)	LOKASI	SUMBER DANA	PRIORITAS			TARGET	PAGU INDIKATIF (Rp)	
											NASIONAL	DAERAH				
1	2	3	4	5	6	7	8	9	10	11	12	13	14	15	16	17
			<i>Jumlah Orang yang Menerima Gaji dan Tunjangan ASN</i>	Orang/bulan		Orang/bulan	30 Orang/bulan	3.265.000.000,00	- Kota Bukittinggi, Semua Kecamatan, Semua Kel/Desa	DANA TRANSFER UMUM-DANA ALOKASI UMUM	Meningkatkan Sumber Daya Manusia Yang Berkualitas Dan Berdaya Saing	Meningkatkan kualitas tata kelola penyelenggaraan pemerintahan daerah yang bersih, akuntabel dan berkualitas 6. Pembangunan sosial kemasarakatan	Masyarakat	30 Orang/bulan	3.200.000.000,00	DINAS SOSIAL
	1.06.01.2.02.07	Koordinasi dan Penyusunan Laporan Keuangan Bulanan/ Triwulanan/ Semesteran SKPD														
			<i>Jumlah Laporan Keuangan Bulanan/ Triwulanan/ Semesteran SKPD dan Laporan Koordinasi Penyusunan Laporan Keuangan Bulanan/Triwulanan/Semesteran SKPD</i>	Laporan		Laporan	3 Laporan	25.000.000,00	- Kota Bukittinggi, Semua Kecamatan, Semua Kel/Desa	DANA TRANSFER UMUM-DANA ALOKASI UMUM	-	Meningkatkan kualitas tata kelola penyelenggaraan pemerintahan daerah yang bersih, akuntabel dan berkualitas 6. Pembangunan sosial kemasarakatan	Masyarakat	3 Laporan	25.500.000,00	DINAS SOSIAL
	1.06.01.2.05	Administrasi Kepegawaian Perangkat Daerah	<i>Presentase kepegawaian tertangani</i>	100 %		100 %	100 %	15.600.000,00			Meningkatkan Sumber Daya Manusia Yang Berkualitas Dan Berdaya Saing	Meningkatkan kualitas tata kelola penyelenggaraan pemerintahan daerah yang bersih, akuntabel dan berkualitas 6. Pembangunan sosial kemasarakatan	Masyarakat	30 Paket	16.000.000,00	DINAS SOSIAL
	1.06.01.2.05.02	Pengadaan Pakaian Dinas beserta Atribut Kelengkapannya														

NO	KODE	URUSAN / BIDANG URUSAN / PROGRAM / KEGIATAN / SUB KEGIATAN	INDIKATOR PROGRAM / KEGIATAN / SUB KEGIATAN	TARGET AKHIR PERIODE RENSTRA OPD	REALISASI CAPAIAN RENJA OPD TAHUN 2022	PRAKIRAAN CAPAIAN TARGET RENJA OPD TAHUN 2023	CAPAIAN KINERJA DAN KERANGKA PENDANAAN						KELOMPOK SASARAN	PRAKIRAAN MAJU RENCANA TAHUN 2025		PERANGKAT DAERAH PENANGGUNG JAWAB
							TARGET 2024	PAGU INDIKATIF (Rp)	LOKASI	SUMBER DANA	PRIORITAS			TARGET	PAGU INDIKATIF (Rp)	
											NASIONAL	DAERAH				
1	2	3	4	5	6	7	8	9	10	11	12	13	14	15	16	17
			<i>Jumlah Paket Pakaian Dinas beserta Atribut Kelengkapan</i>	Paket		Paket	30 Paket	15.600.000,00	- Kota Bukittinggi, Semua Kecamatan, Semua Kel/Desa	DANA TRANSFER UMUM-DANA ALOKASI UMUM	Meningkatk an Sumber Daya Manusia Yang Berkualitas Dan Berdaya Saing	Meningkatk an kualitas tata kelola penyelengg araan pem erintahan daerah yang bersih, akuntabel dan berkualitas 6. Pengem bangan sosial kema syarakatan	Masyarakat	30 Paket	16.000.000,00	DINAS SOSIAL
	1.06.01.2.06	Administrasi Umum Perangkat Daerah	<i>Tingkat ketersediaan administrasi kantor</i>	100 %		100 %	100 %	269.000.000,00			Meningkatk an Sumber Daya Manusia Yang Berkualitas Dan Berdaya Saing	Meningkatk an tata kehidupan sosial kema syarakatan berdasarka n falsafah Adaik BASandi Syara", Syara" Basandi Kitabullah 6. Pengem bangan sosial kema syarakatan	Masyarakat	5 Paket	270.300.000,00	DINAS SOSIAL
	1.06.01.2.06.01	Penyediaan Komponen Instalasi Listrik/Penerangan Bangunan Kantor														
			<i>Jumlah Paket Komponen Instalasi Listrik/Penerangan Bangunan Kantor yang Disediakan</i>	Paket		Paket	5 Paket	3.000.000,00	- Kota Bukittinggi, Semua Kecamatan, Semua Kel/Desa	DANA TRANSFER UMUM-DANA ALOKASI UMUM	Meningkatk an Sumber Daya Manusia Yang Berkualitas Dan Berdaya Saing	Meningkatk an tata kehidupan sosial kema syarakatan berdasarka n falsafah Adaik BASandi Syara", Syara" Basandi Kitabullah 6. Pengem bangan sosial kema syarakatan	Masyarakat	5 Paket	3.300.000,00	DINAS SOSIAL
	1.06.01.2.06.04	Penyediaan Bahan Logistik Kantor														

NO	KODE	URUSAN / BIDANG URUSAN / PROGRAM / KEGIATAN / SUB KEGIATAN	INDIKATOR PROGRAM / KEGIATAN / SUB KEGIATAN	TARGET AKHIR PERIODE RENSTRA OPD	REALISASI CAPAIAN RENJA OPD TAHUN 2022	PRAKIRAAN CAPAIAN TARGET RENJA OPD TAHUN 2023	CAPAIAN KINERJA DAN KERANGKA PENDANAAN						KELOMPOK SASARAN	PRAKIRAAN MAJU RENCANA TAHUN 2025		PERANGKAT DAERAH PENANGGUNG JAWAB
							TARGET 2024	PAGU INDIKATIF (Rp)	LOKASI	SUMBER DANA	PRIORITAS			TARGET	PAGU INDIKATIF (Rp)	
											NASIONAL	DAERAH				
1	2	3	4	5	6	7	8	9	10	11	12	13	14	15	16	17
			<i>Jumlah Paket Bahan Logistik Kantor yang Disediakan</i>	Paket		Paket	25 Paket	10.000.000,00	- Kota Bukittinggi, Semua Kecamatan, Semua Kel/Desa	DANA TRANSFER UMUM-DANA ALOKASI UMUM	-	Meningkatkan kualitas tata kelola penyelenggaraan pemerintahan daerah yang bersih, akuntabel dan berkualitas 6. Pembangunan sosial kemasarakatan	Masyarakat	25 Paket	11.000.000,00	DINAS SOSIAL
	1.06.01.2.06.05	Penyediaan Barang Cetak dan Penggandaan														
			<i>Jumlah Paket Barang Cetak dan Penggandaan yang Disediakan</i>	Paket		Paket	5 Paket	6.000.000,00	- Kota Bukittinggi, Semua Kecamatan, Semua Kel/Desa	DANA TRANSFER UMUM-DANA ALOKASI UMUM	-	Meningkatkan tata kehidupan sosial kemasarakatan berdasarkan falsafah AdaiK BAsandi Syara", Syara" Basandi Kitabullah 6. Pembangunan sosial kemasarakatan	Masyarakat	5 Paket	6.000.000,00	DINAS SOSIAL
	1.06.01.2.06.09	Penyelenggaraan Rapat Koordinasi dan Konsultasi SKPD														
			<i>Jumlah Laporan Penyelenggaraan Rapat Koordinasi dan Konsultasi SKPD</i>	Laporan		Laporan	30 Laporan	250.000.000,00	- Kota Bukittinggi, Semua Kecamatan, Semua Kel/Desa	DANA TRANSFER UMUM-DANA ALOKASI UMUM	-	Meningkatkan kualitas tata kelola penyelenggaraan pemerintahan daerah yang bersih, akuntabel dan berkualitas 6. Pembangunan sosial kemasarakatan	Masyarakat	30 Laporan	250.000.000,00	DINAS SOSIAL

NO	KODE	URUSAN / BIDANG URUSAN / PROGRAM / KEGIATAN / SUB KEGIATAN	INDIKATOR PROGRAM / KEGIATAN / SUB KEGIATAN	TARGET AKHIR PERIODE RENSTRA OPD	REALISASI CAPAIAN RENJA OPD TAHUN 2022	PRAKIRAAN CAPAIAN TARGET RENJA OPD TAHUN 2023	CAPAIAN KINERJA DAN KERANGKA PENDANAAN						KELOMPOK SASARAN	PRAKIRAAN MAJU RENCANA TAHUN 2025		PERANGKAT DAERAH PENANGGUNG JAWAB
							TARGET 2024	PAGU INDIKATIF (Rp)	LOKASI	SUMBER DANA	PRIORITAS			TARGET	PAGU INDIKATIF (Rp)	
											NASIONAL	DAERAH				
1	2	3	4	5	6	7	8	9	10	11	12	13	14	15	16	17
	1.06.01.2.07	Pengadaan Barang Milik Daerah Penunjang Urusan Pemerintah Daerah	<i>Tingkat Ketersediaan jasa penunjang urusan pemerintah daerah</i>	100 %		100 %	100 %	1.448.800.000,00			-	Meningkatkan kualitas tata kelola penyelenggaraan pemerintahan daerah yang bersih, akuntabel dan berkualitas 7. Pengembangan sektor pertanian	-	2 Unit	1.561.000.000,00	DINAS SOSIAL
	1.06.01.2.07.02	Pengadaan Kendaraan Dinas Operasional atau Lapangan														
			<i>Jumlah Unit Kendaraan Dinas Operasional atau Lapangan yang Disediakan</i>	Unit		Unit	2 Unit	350.000.000,00	- Kota Bukittinggi, Semua Kecamatan, Semua Kel/Desa	DANA TRANSFER UMUM-DANA ALOKASI UMUM	-	Meningkatkan kualitas tata kelola penyelenggaraan pemerintahan daerah yang bersih, akuntabel dan berkualitas 7. Pengembangan sektor pertanian	-	2 Unit	355.000.000,00	DINAS SOSIAL
	1.06.01.2.07.05	Pengadaan Mebel														
			<i>Jumlah Paket Mebel yang Disediakan</i>	Unit		Unit	3 Unit	38.800.000,00	- Kota Bukittinggi, Semua Kecamatan, Semua Kel/Desa	DANA TRANSFER UMUM-DANA ALOKASI UMUM	-	Meningkatkan kualitas tata kelola penyelenggaraan pemerintahan daerah yang bersih, akuntabel dan berkualitas 6. Pengembangan sosial kemasayarakatan	-	3 Unit	40.000.000,00	DINAS SOSIAL
	1.06.01.2.07.06	Pengadaan Peralatan dan Mesin Lainnya														

NO	KODE	URUSAN / BIDANG URUSAN / PROGRAM / KEGIATAN / SUB KEGIATAN	INDIKATOR PROGRAM / KEGIATAN / SUB KEGIATAN	TARGET AKHIR PERIODE RENSTRA OPD	REALISASI CAPAIAN RENJA OPD TAHUN 2022	PRAKIRAAN CAPAIAN TARGET RENJA OPD TAHUN 2023	CAPAIAN KINERJA DAN KERANGKA PENDANAAN						KELOMPOK SASARAN	PRAKIRAAN MAJU RENCANA TAHUN 2025		PERANGKAT DAERAH PENANGGUNG JAWAB
							TARGET 2024	PAGU INDIKATIF (Rp)	LOKASI	SUMBER DANA	PRIORITAS			TARGET	PAGU INDIKATIF (Rp)	
											NASIONAL	DAERAH				
1	2	3	4	5	6	7	8	9	10	11	12	13	14	15	16	17
			<i>Jumlah Unit Peralatan dan Mesin Lainnya yang Disediakan</i>	Unit		Unit	5 Unit	60.000.000,00	- Kota Bukittinggi, Semua Kecamatan, Semua Kel/Desa	DANA TRANSFER UMUM-DANA ALOKASI UMUM	-	Meningkatk an kualitas tata kelola penyelengg araan pem erintahan daerah yang bersih, akuntabel dan berkualitas 6. Pengem bangan sosial kema syarakatan	-	5 Unit	66.000.000,00	DINAS SOSIAL
	1.06.01.2.07.09	Pengadaan Gedung Kantor atau Bangunan Lainnya														
			<i>Jumlah Unit Gedung Kantor atau Bangunan Lainnya yang Disediakan</i>	Unit		Unit	1 Unit	1.000.000.000,00	- Kota Bukittinggi, Semua Kecamatan, Semua Kel/Desa	DANA TRANSFER UMUM-DANA ALOKASI UMUM	-	Meningkatk an kualitas tata kelola penyelengg araan pem erintahan daerah yang bersih, akuntabel dan berkualitas 6. Pengem bangan sosial kema syarakatan	-	1 Unit	1.100.000.000,00	DINAS SOSIAL
	1.06.01.2.08	Penyediaan Jasa Penunjang Urusan Pemerintahan Daerah	<i>Tingkat terpeliharanya Barang Milik Daerah</i>	100 %		100 %	100 %	47.000.000,00			-	Meningkatk an tata kehidupan sosial kema syarakatan berdasarka n falsafah Adaik BASandi Syara", Syara" Basandi Kitabullah 6. Pengem bangan sosial kema syarakatan	-	5 Laporan	47.600.000,00	DINAS SOSIAL
	1.06.01.2.08.01	Penyediaan Jasa Surat Menyurat														

NO	KODE	URUSAN / BIDANG URUSAN / PROGRAM / KEGIATAN / SUB KEGIATAN	INDIKATOR PROGRAM / KEGIATAN / SUB KEGIATAN	TARGET AKHIR PERIODE RENSTRA OPD	REALISASI CAPAIAN RENJA OPD TAHUN 2022	PRAKIRAAN CAPAIAN TARGET RENJA OPD TAHUN 2023	CAPAIAN KINERJA DAN KERANGKA PENDANAAN						KELOMPOK SASARAN	PRAKIRAAN MAJU RENCANA TAHUN 2025		PERANGKAT DAERAH PENANGGUNG JAWAB
							TARGET 2024	PAGU INDIKATIF (Rp)	LOKASI	SUMBER DANA	PRIORITAS			TARGET	PAGU INDIKATIF (Rp)	
											NASIONAL	DAERAH				
1	2	3	4	5	6	7	8	9	10	11	12	13	14	15	16	17
			<i>Jumlah Laporan Penyediaan Jasa Surat Menyurat</i>	Laporan		Laporan	5 Laporan	2.000.000,00	- Kota Bukittinggi, Semua Kecamatan, Semua Kel/Desa	DANA TRANSFER UMUM-DANA ALOKASI UMUM	-	Meningkatk an tata kehidupan sosial kema syarakatan berdasarka n falsafah Adaik BASandi Syara", Syara" Basandi Kitabullah 6. Pengem bangan sosial kema syarakatan	-	5 Laporan	2.100.000,00	DINAS SOSIAL
	1.06.01.2.08.02	Penyediaan Jasa Komunikasi, Sumber Daya Air dan Listrik														
			<i>Jumlah Laporan Penyediaan Jasa Komunikasi, Sumber Daya Air dan Listrik yang Disediakan</i>	Laporan		Laporan	12 Laporan	45.000.000,00	- Kota Bukittinggi, Semua Kecamatan, Semua Kel/Desa	DANA TRANSFER UMUM-DANA ALOKASI UMUM	-	Meningkatk an tata kehidupan sosial kema syarakatan berdasarka n falsafah Adaik BASandi Syara", Syara" Basandi Kitabullah 6. Pengem bangan sosial kema syarakatan	-	12 Laporan	45.500.000,00	DINAS SOSIAL
	1.06.01.2.09	Pemeliharaan Barang Milik Daerah Penunjang Urusan Pemerintahan Daerah	<i>Tingkat terpeliharanya Barang Milik Daerah</i>	100 %		100 %	100 %	370.000.000,00			-	Meningkatk an kualitas tata kelola penyelengg araan pem erintahan daerah yang bersih, akuntabel dan berkualitas 6. Pengem bangan sosial kema syarakatan	-	20 Unit	390.000.000,00	DINAS SOSIAL
	1.06.01.2.09.01	Penyediaan Jasa Pemeliharaan, Biaya Pemeliharaan, dan Pajak Kendaraan Perorangan Dinas atau Kendaraan Dinas Jabatan														

NO	KODE	URUSAN / BIDANG URUSAN / PROGRAM / KEGIATAN / SUB KEGIATAN	INDIKATOR PROGRAM / KEGIATAN / SUB KEGIATAN	TARGET AKHIR PERIODE RENSTRA OPD	REALISASI CAPAIAN RENJA OPD TAHUN 2022	PRAKIRAAN CAPAIAN TARGET RENJA OPD TAHUN 2023	CAPAIAN KINERJA DAN KERANGKA PENDANAAN						KELOMPOK SASARAN	PRAKIRAAN MAJU RENCANA TAHUN 2025		PERANGKAT DAERAH PENANGGUNG JAWAB
							TARGET 2024	PAGU INDIKATIF (Rp)	LOKASI	SUMBER DANA	PRIORITAS			TARGET	PAGU INDIKATIF (Rp)	
											NASIONAL	DAERAH				
1	2	3	4	5	6	7	8	9	10	11	12	13	14	15	16	17
			<i>Jumlah Kendaraan Perorangan Dinas atau Kendaraan Dinas Jabatan yang Dipelihara dan Dibayarkan Pajaknya</i>	Unit		Unit	20 Unit	155.000.000,00	- Kota Bukittinggi, Semua Kecamatan, Semua Kel/Desa	DANA TRANSFER UMUM-DANA ALOKASI UMUM	-	Meningkatkan kualitas tata kelola penyelenggaraan pemerintahan daerah yang bersih, akuntabel dan berkualitas 6. Pengembangan sosial kemasarakatan	-	20 Unit	165.000.000,00	DINAS SOSIAL
	1.06.01.2.09.06	Pemeliharaan Peralatan dan Mesin Lainnya														
			<i>Jumlah Peralatan dan Mesin Lainnya yang Dipelihara</i>	Unit		Unit	4 Unit	15.000.000,00	- Kota Bukittinggi, Semua Kecamatan, Semua Kel/Desa	DANA TRANSFER UMUM-DANA ALOKASI UMUM	-	Meningkatkan kualitas tata kelola penyelenggaraan pemerintahan daerah yang bersih, akuntabel dan berkualitas 6. Pengembangan sosial kemasarakatan	-	4 Unit	15.000.000,00	DINAS SOSIAL
	1.06.01.2.09.10	Pemeliharaan/Rehabilitasi Sarana dan Prasarana Gedung Kantor atau Bangunan Lainnya														
			<i>Jumlah Sarana dan Prasarana Gedung Kantor atau Bangunan Lainnya yang Dipelihara/Direhabilitasi</i>	Unit		Unit	3 Unit	200.000.000,00	- Kota Bukittinggi, Semua Kecamatan, Semua Kel/Desa	DANA TRANSFER UMUM-DANA ALOKASI UMUM	-	Meningkatkan kualitas tata kelola penyelenggaraan pemerintahan daerah yang bersih, akuntabel dan berkualitas 6. Pengembangan sosial kemasarakatan	-	3 Unit	210.000.000,00	DINAS SOSIAL
2.	1.06.02	PROGRAM PEMBERDAYAAN SOSIAL	<i>Persentase PSKS yang berpartisipasi dalam Pemberdayaan Sosial</i>	70 %		70 %	70 %	3.679.205.300,00						70 %	3.854.205.300,00	

NO	KODE	URUSAN / BIDANG URUSAN / PROGRAM / KEGIATAN / SUB KEGIATAN	INDIKATOR PROGRAM / KEGIATAN / SUB KEGIATAN	TARGET AKHIR PERIODE RENSTRA OPD	REALISASI CAPAIAN RENJA OPD TAHUN 2022	PRAKIRAAN CAPAIAN TARGET RENJA OPD TAHUN 2023	CAPAIAN KINERJA DAN KERANGKA PENDANAAN						KELOMPOK SASARAN	PRAKIRAAN MAJU RENCANA TAHUN 2025		PERANGKAT DAERAH PENANGGUNG JAWAB
							TARGET 2024	PAGU INDIKATIF (Rp)	LOKASI	SUMBER DANA	PRIORITAS			TARGET	PAGU INDIKATIF (Rp)	
											NASIONAL	DAERAH				
1	2	3	4	5	6	7	8	9	10	11	12	13	14	15	16	17
	1.06.02.2.02	Pengumpulan Sumbangan dalam Daerah Kabupaten/Kota	<i>Persentase Pengumpulan sumbangan dalam daerah Kabupaten/ Kota yang sudah diberikan rekomendasi</i>	70 %		70 %	70 %	220.000.000,00			Memperkuat Infrastruktur Untuk Mendukung Pengembangan Ekonomi Dan Pelayanan Dasar	Meningkatkan tata kehidupan sosial masyarakat berdasarkan falsafah AdaiK Basandi Syara", Syara" Basandi Kitabullah 6. Pengembangan sosial kema syarakatan	Masyarakat	120 Dokumen	230.000.000,00	DINAS SOSIAL
	1.06.02.2.02.01	Koordinasi dan Sinkronisasi Penerbitan Izin Undian Gratis Berhadiah dan Pengumpulan Uang atau Barang														
			<i>Jumlah Dokumen Hasil Koordinasi dan Sinkronisasi Penerbitan Izin Undian Gratis Berhadiah dan Pengumpulan Uang atau Barang</i>	Dokumen		Dokumen	120 Dokumen	220.000.000,00	- Kota Bukittinggi, Semua Kecamatan, Semua Kel/Desa	DANA TRANSFER UMUM-DANA ALOKASI UMUM	Memperkuat Infrastruktur Untuk Mendukung Pengembangan Ekonomi Dan Pelayanan Dasar	Meningkatkan tata kehidupan sosial masyarakat berdasarkan falsafah AdaiK Basandi Syara", Syara" Basandi Kitabullah 6. Pengembangan sosial kema syarakatan	Masyarakat	120 Dokumen	230.000.000,00	DINAS SOSIAL
	1.06.02.2.03	Pengembangan Potensi Sumber Kesejahteraan Sosial Daerah Kabupaten/Kota	<i>Persentase Peningkatan Potensi Sumber Kesejahteraan Sosial (PSKS) Daerah Kabupaten/ Kota</i>	75 %		75 %	75 %	3.459.205.300,00			Meningkatkan Sumber Daya Manusia Yang Berkualitas Dan Berdaya Saing	Meningkatkan tata kehidupan sosial masyarakat berdasarkan falsafah AdaiK Basandi Syara", Syara" Basandi Kitabullah 6. Pengembangan sosial kema syarakatan	Masyarakat	230 Orang	3.624.205.300,00	DINAS SOSIAL
	1.06.02.2.03.01	Peningkatan Kemampuan Potensi Pekerja Sosial Masyarakat Kewenangan Kabupaten/Kota														

NO	KODE	URUSAN / BIDANG URUSAN / PROGRAM / KEGIATAN / SUB KEGIATAN	INDIKATOR PROGRAM / KEGIATAN / SUB KEGIATAN	TARGET AKHIR PERIODE RENSTRA OPD	REALISASI CAPAIAN RENJA OPD TAHUN 2022	PRAKIRAAN CAPAIAN TARGET RENJA OPD TAHUN 2023	CAPAIAN KINERJA DAN KERANGKA PENDANAAN						KELOMPOK SASARAN	PRAKIRAAN MAJU RENCANA TAHUN 2025		PERANGKAT DAERAH PENANGGUNG JAWAB
							TARGET 2024	PAGU INDIKATIF (Rp)	LOKASI	SUMBER DANA	PRIORITAS			TARGET	PAGU INDIKATIF (Rp)	
											NASIONAL	DAERAH				
1	2	3	4	5	6	7	8	9	10	11	12	13	14	15	16	17
			<i>Jumlah Orang Mendapat Peningkatan Kapasitas Pekerja Sosial Masyarakat Kewenangan Kabupaten/Kota</i>	Orang		Orang	230 Orang	0,00	- Kota Bukittinggi, Semua Kecamatan, Semua Kel/Desa	DANA TRANSFER UMUM-DANA ALOKASI UMUM	Meningkatkan Sumber Daya Manusia Yang Berkualitas Dan Berdaya Saing	Meningkatkan tata kehidupan sosial masyarakat berdasarkan falsafah Adai BASandi Syara", Syara" Basandi Kitabullah 6. Pengembangan sosial masyarakat	Masyarakat	230 Orang	0,00	DINAS SOSIAL
			<i>Jumlah Orang Mendapat Peningkatan Kapasitas Pekerja Sosial Masyarakat Kewenangan Kabupaten/Kota</i>	Orang		Orang	230 Orang	1.884.205.300,00	- Kota Bukittinggi, Semua Kecamatan, Semua Kel/Desa	DANA TRANSFER UMUM-DANA ALOKASI UMUM	-	6. Pengembangan sosial masyarakat	Masyarakat	230 Orang	1.884.205.300,00	DINAS SOSIAL
	1.06.02.2.03.02	Peningkatan Kemampuan Potensi Tenaga Kesejahteraan Sosial Kecamatan Kewenangan Kabupaten/Kota														
			<i>Jumlah Tenaga Kesejahteraan Sosial Kecamatan Kewenangan Kabupaten/Kota yang Meningkatkan Kapasitasnya Kewenangan Kabupaten/Kota</i>	Orang		Orang	3 Orang	100.000.000,00	- Kota Bukittinggi, Semua Kecamatan, Semua Kel/Desa	DANA TRANSFER UMUM-DANA ALOKASI UMUM	-	Meningkatkan tata kehidupan sosial masyarakat berdasarkan falsafah Adai BASandi Syara", Syara" Basandi Kitabullah 6. Pengembangan sosial masyarakat	Masyarakat	3 Orang	110.000.000,00	DINAS SOSIAL
			<i>Jumlah Tenaga Kesejahteraan Sosial Kecamatan Kewenangan Kabupaten/Kota yang Meningkatkan Kapasitasnya Kewenangan Kabupaten/Kota</i>	Orang		Orang	3 Orang	0,00	- Kota Bukittinggi, Semua Kecamatan, Semua Kel/Desa	DANA TRANSFER UMUM-DANA ALOKASI UMUM	-	Meningkatkan tata kehidupan sosial masyarakat berdasarkan falsafah Adai BASandi Syara", Syara" Basandi Kitabullah 6. Pengembangan sosial masyarakat	Masyarakat	3 Orang	0,00	DINAS SOSIAL
	1.06.02.2.03.03	Peningkatan Kemampuan Potensi Sumber Kesejahteraan Sosial Keluarga Kewenangan Kabupaten/Kota														

NO	KODE	URUSAN / BIDANG URUSAN / PROGRAM / KEGIATAN / SUB KEGIATAN	INDIKATOR PROGRAM / KEGIATAN / SUB KEGIATAN	TARGET AKHIR PERIODE RENSTRA OPD	REALISASI CAPAIAN RENJA OPD TAHUN 2022	PRAKIRAAN CAPAIAN TARGET RENJA OPD TAHUN 2023	CAPAIAN KINERJA DAN KERANGKA PENDANAAN						KELOMPOK SASARAN	PRAKIRAAN MAJU RENCANA TAHUN 2025		PERANGKAT DAERAH PENANGGUNG JAWAB
							TARGET 2024	PAGU INDIKATIF (Rp)	LOKASI	SUMBER DANA	PRIORITAS			TARGET	PAGU INDIKATIF (Rp)	
											NASIONAL	DAERAH				
1	2	3	4	5	6	7	8	9	10	11	12	13	14	15	16	17
			<i>Jumlah Keluarga yang Meningkatkan Kapasitasnya Kewenangan Kabupaten/Kota</i>	Keluarga		Keluarga	30 Keluarga	205.000.000,00	- Kota Bukittinggi, Semua Kecamatan, Semua Kel/Desa	DANA TRANSFER UMUM-DANA ALOKASI UMUM	-	Meningkatkan tata kehidupan sosial masyarakat berdasarkan falsafah AdaiK Basandi Syara", Syara" Basandi Kitabullah 6. Pengembangan sosial masyarakat	Masyarakat	30 Keluarga	250.000.000,00	DINAS SOSIAL
	1.06.02.2.03.04	Peningkatan Kemampuan Potensi Sumber Kesejahteraan Sosial Kelembagaan Masyarakat Kewenangan Kabupaten/Kota														
			<i>Jumlah Lembaga Kesejahteraan Sosial yang Meningkatkan Kapasitasnya Kewenangan Kabupaten/Kota</i>	Lembaga		Lembaga	22 Lembaga	1.150.000.000,00	- Kota Bukittinggi, Semua Kecamatan, Semua Kel/Desa	-	-	Meningkatkan tata kehidupan sosial masyarakat berdasarkan falsafah AdaiK Basandi Syara", Syara" Basandi Kitabullah 6. Pengembangan sosial masyarakat	Masyarakat	22 Lembaga	1.250.000.000,00	DINAS SOSIAL
	1.06.02.2.03.05	Peningkatan Kemampuan Sumber Daya Manusia dan Penguatan Lembaga Konsultasi Kesejahteraan Keluarga (LK3)														
			<i>Jumlah Sertifikat yang dari Hasil Peningkatan Sumber Daya Manusia dan Lembaga Konsultasi Kesejahteraan Keluarga (LK3) Kewenangan Kabupaten/Kota</i>	Sertifikat		Sertifikat	40 Sertifikat	120.000.000,00	- Kota Bukittinggi, Semua Kecamatan, Semua Kel/Desa	DANA TRANSFER UMUM-DANA ALOKASI UMUM	-	Meningkatkan tata kehidupan sosial masyarakat berdasarkan falsafah AdaiK Basandi Syara", Syara" Basandi Kitabullah 6. Pengembangan sosial masyarakat	Masyarakat	40 Sertifikat	130.000.000,00	DINAS SOSIAL
3.	1.06.04	PROGRAM REHABILITASI SOSIAL	<i>Persentase Pelayanan dasar Rehabilitasi sosial terlaksana</i>	80 %		80 %	80 %	4.278.437.000,00						80 %	4.546.437.000,00	

NO	KODE	URUSAN / BIDANG URUSAN / PROGRAM / KEGIATAN / SUB KEGIATAN	INDIKATOR PROGRAM / KEGIATAN / SUB KEGIATAN	TARGET AKHIR PERIODE RENSTRA OPD	REALISASI CAPAIAN RENJA OPD TAHUN 2022	PRAKIRAAN CAPAIAN TARGET RENJA OPD TAHUN 2023	CAPAIAN KINERJA DAN KERANGKA PENDANAAN						KELOMPOK SASARAN	PRAKIRAAN MAJU RENCANA TAHUN 2025		PERANGKAT DAERAH PENANGGUNG JAWAB	
							TARGET 2024	PAGU INDIKATIF (Rp)	LOKASI	SUMBER DANA	PRIORITAS			TARGET	PAGU INDIKATIF (Rp)		
											NASIONAL	DAERAH					
1	2	3	4	5	6	7	8	9	10	11	12	13	14	15	16	17	
	1.06.04.2.01	Rehabilitasi Sosial Dasar Penyandang Disabilitas Terlantar, Anak Terlantar, Lanjut Usia Terlantar, serta Gelandangan Pengemis di Luar Panti Sosial	<i>Persentase Disabilitas Terlantar, Anak Terlantar, lanjut Usia Terlantar, serta Gelandangan dan Pengemis di Luar Panti Sosial yang mendapat Rehabilitasi Sosial Dasar</i>	80 %		80 %	80 %	2.643.437.000,00			Meningkatkan Sumber Daya Manusia Yang Berkualitas Dan Berdaya Saing	6. Pengembangan sosial kema sarakatan	Masyarakat	1670 Orang	2.803.437.000,00	DINAS SOSIAL	
	1.06.04.2.01.01	Penyediaan Permakanan															
			<i>Jumlah Orang yang Mendapatkan Pemenuhan Kebutuhan Permakanan Sesuai dengan Standar Gizi Minimal Kewenangan Kabupaten/Kota</i>	Orang		Orang	1670 Orang	715.000.000,00	-	DANA TRANSFER UMUM-DANA ALOKASI UMUM	Meningkatkan Sumber Daya Manusia Yang Berkualitas Dan Berdaya Saing	6. Pengembangan sosial kema sarakatan	Masyarakat	1670 Orang	790.000.000,00	DINAS SOSIAL	
	1.06.04.2.01.02	Penyediaan Sandang															
			<i>Jumlah Orang yang Menerima Pakaian dan Kelengkapan Lainnya yang Tersedia dalam 1 Tahun Kewenangan Kabupaten/Kota</i>	Orang		Orang	140 Orang	100.000.000,00	- Kota Bukittinggi, Semua Kecamatan, Semua Kel/Desa	DANA TRANSFER UMUM-DANA ALOKASI UMUM	-	Meningkatkan tata kehidupan sosial kema sarakatan berdasarkan falsafah AdaiK BAsandi Syara", Syara" Basandi Kitabullah	6. Pengembangan sosial kema sarakatan	Masyarakat	140 Orang	125.000.000,00	DINAS SOSIAL
	1.06.04.2.01.05	Pemberian Bimbingan Fisik, Mental, Spiritual, dan Sosial															
			<i>Jumlah Peserta Bimbingan Fisik, Mental, Spiritual dan Sosial Kewenangan Kabupaten/Kota</i>	Orang		Orang	505 Orang	400.000.000,00	- Kota Bukittinggi, Semua Kecamatan, Semua Kel/Desa	DANA TRANSFER UMUM-DANA ALOKASI UMUM	-	Meningkatkan tata kehidupan sosial kema sarakatan berdasarkan falsafah AdaiK BAsandi Syara", Syara" Basandi Kitabullah	6. Pengembangan sosial kema sarakatan	Masyarakat	505 Orang	450.000.000,00	DINAS SOSIAL
	1.06.04.2.01.06	Pemberian Bimbingan Sosial kepada Keluarga Penyandang Disabilitas Terlantar, Anak Terlantar, Lanjut Usia Terlantar, serta Gelandangan Pengemis dan Masyarakat															

NO	KODE	URUSAN / BIDANG URUSAN / PROGRAM / KEGIATAN / SUB KEGIATAN	INDIKATOR PROGRAM / KEGIATAN / SUB KEGIATAN	TARGET AKHIR PERIODE RENSTRA OPD	REALISASI CAPAIAN RENJA OPD TAHUN 2022	PRAKIRAAN CAPAIAN TARGET RENJA OPD TAHUN 2023	CAPAIAN KINERJA DAN KERANGKA PENDANAAN						KELOMPOK SASARAN	PRAKIRAAN MAJU RENCANA TAHUN 2025		PERANGKAT DAERAH PENANGGUNG JAWAB
							TARGET 2024	PAGU INDIKATIF (Rp)	LOKASI	SUMBER DANA	PRIORITAS			TARGET	PAGU INDIKATIF (Rp)	
											NASIONAL	DAERAH				
1	2	3	4	5	6	7	8	9	10	11	12	13	14	15	16	17
			<i>Jumlah Peserta Bimbingan Sosial kepada Keluarga Penyandang Disabilitas Terlantar, Anak Terlantar, Lanjut Usia Terlantar, serta Gelandangan Pengemis dan Masyarakat Kewenangan Kabupaten/Kota</i>	Orang		Orang	350 Orang	1.058.437.000,00	- Kota Bukittinggi, Semua Kecamatan, Semua Kel/Desa	DANA TRANSFER UMUM-DANA ALOKASI UMUM	-	6. Pengembangan sosial kemaasyarakatan	Masyarakat	350 Orang	1.058.437.000,00	DINAS SOSIAL
	1.06.04.2.01.09	Pemberian Layanan Data dan Pengaduan														
			<i>Jumlah Orang yang Mendapatkan Layanan Data dan Pengaduan Kewenangan Kabupaten/Kota</i>	Orang		Orang	40 Orang	80.000.000,00	- Kota Bukittinggi, Semua Kecamatan, Semua Kel/Desa	DANA TRANSFER UMUM-DANA ALOKASI UMUM	-	Meningkatkan tata kehidupan sosial kemaasyarakatan berdasarkan falsafah AdaiK Basandi Syara", Syara" Basandi Kitabullah 6. Pengembangan sosial kemaasyarakatan	Masyarakat	40 Orang	90.000.000,00	DINAS SOSIAL
	1.06.04.2.01.10	Pemberian Layanan Kedaruratan														
			<i>Jumlah Orang yang Mendapatkan Pelayanan Kedaruratan Kewenangan Kabupaten/Kota</i>	Orang		Orang	6 Orang	195.000.000,00	- Kota Bukittinggi, Semua Kecamatan, Semua Kel/Desa	DANA TRANSFER UMUM-DANA ALOKASI UMUM	-	Meningkatkan tata kehidupan sosial kemaasyarakatan berdasarkan falsafah AdaiK Basandi Syara", Syara" Basandi Kitabullah 6. Pengembangan sosial kemaasyarakatan	Masyarakat	6 Orang	195.000.000,00	DINAS SOSIAL
	1.06.04.2.01.11	Pemberian Pelayanan Penelusuran Keluarga														

NO	KODE	URUSAN / BIDANG URUSAN / PROGRAM / KEGIATAN / SUB KEGIATAN	INDIKATOR PROGRAM / KEGIATAN / SUB KEGIATAN	TARGET AKHIR PERIODE RENSTRA OPD	REALISASI CAPAIAN RENJA OPD TAHUN 2022	PRAKIRAAN CAPAIAN TARGET RENJA OPD TAHUN 2023	CAPAIAN KINERJA DAN KERANGKA PENDANAAN						KELOMPOK SASARAN	PRAKIRAAN MAJU RENCANA TAHUN 2025		PERANGKAT DAERAH PENANGGUNG JAWAB
							TARGET 2024	PAGU INDIKATIF (Rp)	LOKASI	SUMBER DANA	PRIORITAS			TARGET	PAGU INDIKATIF (Rp)	
											NASIONAL	DAERAH				
1	2	3	4	5	6	7	8	9	10	11	12	13	14	15	16	17
			<i>Jumlah Orang yang Mendapatkan Pelayanan Penelusuran Keluarga Kewenangan Kabupaten/Kota</i>	Orang		Orang	30 Orang	95.000.000,00	- Kota Bukittinggi, Semua Kecamatan, Semua Kel/Desa	DANA TRANSFER UMUM-DANA ALOKASI UMUM	-	Meningkatkan tata kehidupan sosial masyarakat berdasarkan falsafah Adai BASandi Syara", Syara" Basandi Kitabullah 6. Pengembangan sosial masyarakat	Masyarakat	30 Orang	95.000.000,00	DINAS SOSIAL
	1.06.04.2.02	Rehabilitasi Sosial Penyandang Masalah Kesejahteraan Sosial (PMKS) Lainnya Bukan Korban HIV/AIDS dan NAPZA di Luar Panti Sosial	<i>Persentase Pemerlu Pelayanan Kesejahteraan Sosial (PPKS) Lainnya Bukan Korban HIV/AIDS dan Napza di Luar Panti Sosial yang mendapat Rehabilitasi Sosial</i>	60 %		60 %	60 %	1.635.000.000,00			Meningkatkan Sumber Daya Manusia Yang Berkualitas Dan Berdaya Saing	Meningkatkan tata kehidupan sosial masyarakat berdasarkan falsafah Adai BASandi Syara", Syara" Basandi Kitabullah 6. Pengembangan sosial masyarakat	Masyarakat	1140 Orang	1.743.000.000,00	DINAS SOSIAL
	1.06.04.2.02.01	Pemberian Layanan Data dan Pengaduan														
			<i>Jumlah Orang yang Mendapatkan Layanan Data dan Pengaduan Kewenangan Kabupaten/Kota</i>	Orang		Orang	1140 Orang	125.000.000,00	- Kota Bukittinggi, Semua Kecamatan, Semua Kel/Desa	DANA TRANSFER UMUM-DANA ALOKASI UMUM	Meningkatkan Sumber Daya Manusia Yang Berkualitas Dan Berdaya Saing	Meningkatkan tata kehidupan sosial masyarakat berdasarkan falsafah Adai BASandi Syara", Syara" Basandi Kitabullah 6. Pengembangan sosial masyarakat	Masyarakat	1140 Orang	130.000.000,00	DINAS SOSIAL
	1.06.04.2.02.02	Pemberian Layanan Kedaruratan														

NO	KODE	URUSAN / BIDANG URUSAN / PROGRAM / KEGIATAN / SUB KEGIATAN	INDIKATOR PROGRAM / KEGIATAN / SUB KEGIATAN	TARGET AKHIR PERIODE RENSTRA OPD	REALISASI CAPAIAN RENJA OPD TAHUN 2022	PRAKIRAAN CAPAIAN TARGET RENJA OPD TAHUN 2023	CAPAIAN KINERJA DAN KERANGKA PENDANAAN						KELOMPOK SASARAN	PRAKIRAAN MAJU RENCANA TAHUN 2025		PERANGKAT DAERAH PENANGGUNG JAWAB
							TARGET 2024	PAGU INDIKATIF (Rp)	LOKASI	SUMBER DANA	PRIORITAS			TARGET	PAGU INDIKATIF (Rp)	
											NASIONAL	DAERAH				
1	2	3	4	5	6	7	8	9	10	11	12	13	14	15	16	17
			<i>Jumlah Orang yang Mendapatkan Pelayanan Kedaruratan Kewenangan Kabupaten/Kota</i>	Orang		Orang	5 Orang	65.000.000,00	- Kota Bukittinggi, Semua Kecamatan, Semua Kel/Desa	DANA TRANSFER UMUM-DANA ALOKASI UMUM	-	Meningkatkan tata kehidupan sosial masyarakat berdasarkan falsafah Adaiq Basandi Syara", Syara" Basandi Kitabullah 6. Pengembangan sosial masyarakat	Masyarakat	5 Orang	68.000.000,00	DINAS SOSIAL
	1.06.04.2.02.07	Pemberian Bimbingan Fisik, Mental, Spiritual, dan Sosial														
			<i>Jumlah Peserta Bimbingan Fisik, Mental, Spiritual dan Sosial Kewenangan Kabupaten/Kota</i>	Orang		Orang	885 Orang	800.000.000,00	- Kota Bukittinggi, Semua Kecamatan, Semua Kel/Desa	DANA TRANSFER UMUM-DANA ALOKASI UMUM	-	Meningkatkan tata kehidupan sosial masyarakat berdasarkan falsafah Adaiq Basandi Syara", Syara" Basandi Kitabullah 6. Pengembangan sosial masyarakat	Masyarakat	885 Orang	830.000.000,00	DINAS SOSIAL
	1.06.04.2.02.09	Fasilitasi Pembuatan Nomor Induk Kependudukan, Akta Kelahiran, Surat Nikah, dan Kartu Identitas Anak														
			<i>Jumlah Orang yang Membutuhkan Pembuatan Nomor Induk Kependudukan, Kartu Tanda Penduduk, Akta Kelahiran, Surat Nikah, dan/atau Identitas Anak bagi Penyandang Masalah Kesejahteraan Sosial (PMKS) Lainnya di Luar HIV/AIDS Kewenangan Kabupaten/Kota</i>	Orang		Orang	5 Orang	300.000.000,00	- Kota Bukittinggi, Semua Kecamatan, Semua Kel/Desa	DANA TRANSFER UMUM-DANA ALOKASI UMUM	-	Meningkatkan tata kehidupan sosial masyarakat berdasarkan falsafah Adaiq Basandi Syara", Syara" Basandi Kitabullah 6. Pengembangan sosial masyarakat	Masyarakat	5 Orang	350.000.000,00	DINAS SOSIAL
	1.06.04.2.02.13	Pemberian Layanan Rujukan														

NO	KODE	URUSAN / BIDANG URUSAN / PROGRAM / KEGIATAN / SUB KEGIATAN	INDIKATOR PROGRAM / KEGIATAN / SUB KEGIATAN	TARGET AKHIR PERIODE RENSTRA OPD	REALISASI CAPAIAN RENJA OPD TAHUN 2022	PRAKIRAAN CAPAIAN TARGET RENJA OPD TAHUN 2023	CAPAIAN KINERJA DAN KERANGKA PENDANAAN						KELOMPOK SASARAN	PRAKIRAAN MAJU RENCANA TAHUN 2025		PERANGKAT DAERAH PENANGGUNG JAWAB
							TARGET 2024	PAGU INDIKATIF (Rp)	LOKASI	SUMBER DANA	PRIORITAS			TARGET	PAGU INDIKATIF (Rp)	
											NASIONAL	DAERAH				
1	2	3	4	5	6	7	8	9	10	11	12	13	14	15	16	17
			<i>Jumlah Orang Mendapatkan Layanan Rujukan Kewenangan Kabupaten/Kota</i>	Orang		Orang	3 Orang	260.000.000,00	- Kota Bukittinggi, Semua Kecamatan, Semua Kel/Desa	DANA TRANSFER UMUM-DANA ALOKASI UMUM	-	Meningkatkan tata kehidupan sosial masyarakat berdasarkan falsafah AdaiK Basandi Syara", Syara" Basandi Kitabullah 6. Pengembangan sosial masyarakat	Masyarakat	3 Orang	270.000.000,00	DINAS SOSIAL
	1.06.04.2.02.14	Kerja Sama antar Lembaga dan Kemitraan dalam Pelaksanaan Rehabilitasi Sosial Kabupaten/Kota														
			<i>Jumlah Dokumen Hasil Koordinasi dan Kerja Sama antar Lembaga dan Kemitraan dalam Pelaksanaan Rehabilitasi Sosial Kabupaten/Kota</i>	Dokumen		Dokumen	3 Dokumen	85.000.000,00	- Kota Bukittinggi, Semua Kecamatan, Semua Kel/Desa	DANA TRANSFER UMUM-DANA ALOKASI UMUM	-	6. Pengembangan sosial masyarakat	Masyarakat	3 Dokumen	95.000.000,00	DINAS SOSIAL
4.	1.06.05	PROGRAM PERLINDUNGAN DAN JAMINAN SOSIAL	<i>Persentase Masyarakat miskin yang mendapat perlindungan dan jaminan sosial</i>	60 %		60 %	60 %	5.663.485.011,00						60 %	5.706.485.011,00	
	1.06.05.2.01	Pemeliharaan Anak-Anak Terlantar	<i>Persentase anak-anak terlantar dipelihara</i>	80 %		80 %	80 %	260.000.000,00			Memperkuat Infrastruktur Untuk Mendukung Pengembangan Ekonomi Dan Pelayanan Dasar	Meningkatkan tata kehidupan sosial masyarakat berdasarkan falsafah AdaiK Basandi Syara", Syara" Basandi Kitabullah 6. Pengembangan sosial masyarakat	Masyarakat	10 Orang	278.000.000,00	DINAS SOSIAL
	1.06.05.2.01.01	Penjangkauan Anak-Anak Terlantar														

NO	KODE	URUSAN / BIDANG URUSAN / PROGRAM / KEGIATAN / SUB KEGIATAN	INDIKATOR PROGRAM / KEGIATAN / SUB KEGIATAN	TARGET AKHIR PERIODE RENSTRA OPD	REALISASI CAPAIAN RENJA OPD TAHUN 2022	PRAKIRAAN CAPAIAN TARGET RENJA OPD TAHUN 2023	CAPAIAN KINERJA DAN KERANGKA PENDANAAN					KELOMPOK SASARAN	PRAKIRAAN MAJU RENCANA TAHUN 2025		PERANGKAT DAERAH PENANGGUNG JAWAB	
							TARGET 2024	PAGU INDIKATIF (Rp)	LOKASI	SUMBER DANA	PRIORITAS		TARGET	PAGU INDIKATIF (Rp)		
											NASIONAL					DAERAH
1	2	3	4	5	6	7	8	9	10	11	12	13	14	15	16	17
			<i>Jumlah Anak-Anak Terlantar yang Dijangkau Kewenangan Kabupaten/Kota</i>	Orang		Orang	10 Orang	65.000.000,00	- Kota Bukittinggi, Semua Kecamatan, Semua Kel/Desa	DANA TRANSFER UMUM-DANA ALOKASI UMUM	Memperkuat Infrastruktur Untuk Mendukung Pengembangan Ekonomi Dan Pelayanan Dasar	Meningkatkan tata kehidupan sosial masyarakat berdasarkan falsafah Adaiik Basandi Syara", Syara" Basandi Kitabullah 6. Pembangunan sosial kema syarakatan	Masyarakat	10 Orang	68.000.000,00	DINAS SOSIAL
	1.06.05.2.01.02	Rujukan Anak-Anak Terlantar														
			<i>Jumlah Anak-Anak Terlantar yang Mendapat Rujukan Kewenangan Kabupaten/Kota</i>	Orang		Orang	20 Orang	95.000.000,00	- Kota Bukittinggi, Semua Kecamatan, Semua Kel/Desa	DANA TRANSFER UMUM-DANA ALOKASI UMUM	-	Meningkatkan tata kehidupan sosial masyarakat berdasarkan falsafah Adaiik Basandi Syara", Syara" Basandi Kitabullah 6. Pembangunan sosial kema syarakatan	Masyarakat	20 Orang	100.000.000,00	DINAS SOSIAL
	1.06.05.2.01.03	Pemantauan Terhadap Pelaksanaan Pemeliharaan Anak Terlantar														
			<i>Jumlah Anak Terlantar yang Terpantau dan Terpelihara Kewenangan Kabupaten/Kota</i>	Orang		Orang	0 Orang	100.000.000,00	- Kota Bukittinggi, Semua Kecamatan, Semua Kel/Desa	DANA TRANSFER UMUM-DANA ALOKASI UMUM	-	Meningkatkan tata kehidupan sosial masyarakat berdasarkan falsafah Adaiik Basandi Syara", Syara" Basandi Kitabullah 6. Pembangunan sosial kema syarakatan	Masyarakat	0 Orang	110.000.000,00	DINAS SOSIAL

NO	KODE	URUSAN / BIDANG URUSAN / PROGRAM / KEGIATAN / SUB KEGIATAN	INDIKATOR PROGRAM / KEGIATAN / SUB KEGIATAN	TARGET AKHIR PERIODE RENSTRA OPD	REALISASI CAPAIAN RENJA OPD TAHUN 2022	PRAKIRAAN CAPAIAN TARGET RENJA OPD TAHUN 2023	CAPAIAN KINERJA DAN KERANGKA PENDANAAN						KELOMPOK SASARAN	PRAKIRAAN MAJU RENCANA TAHUN 2025		PERANGKAT DAERAH PENANGGUNG JAWAB
							TARGET 2024	PAGU INDIKATIF (Rp)	LOKASI	SUMBER DANA	PRIORITAS			TARGET	PAGU INDIKATIF (Rp)	
											NASIONAL	DAERAH				
1	2	3	4	5	6	7	8	9	10	11	12	13	14	15	16	17
	1.06.05.2.02	Pengelolaan Data Fakir Miskin Cakupan Daerah Kabupaten/Kota	Meningkatnya akurasi Data Penduduk Miskin	90 %		90 %	90 %	5.403.485.011,00			Meningkatkan Sumber Daya Manusia Yang Berkualitas Dan Berdaya Saing	Meningkatkan tata kehidupan sosial kemasarakatan berdasarkan falsafah Adai BASandi Syara", Syara" Basandi Kitabullah 6. Pengembangan sosial kemasarakatan	Masyarakat	41220 Orang	5.428.485.011,00	DINAS SOSIAL
	1.06.05.2.02.01	Pendataan Fakir Miskin Cakupan Daerah Kabupaten/Kota														
			Jumlah Fakir Miskin Cakupan Daerah Kabupaten/Kota yang Didata	Orang		Orang	41220 Orang	750.000.000,00	- Kota Bukittinggi, Semua Kecamatan, Semua Kel/Desa	DANA TRANSFER UMUM-DANA ALOKASI UMUM	Meningkatkan Sumber Daya Manusia Yang Berkualitas Dan Berdaya Saing	Meningkatkan tata kehidupan sosial kemasarakatan berdasarkan falsafah Adai BASandi Syara", Syara" Basandi Kitabullah 6. Pengembangan sosial kemasarakatan	Masyarakat	41220 Orang	750.000.000,00	DINAS SOSIAL
	1.06.05.2.02.03	Fasilitasi Bantuan Sosial Kesejahteraan Keluarga														
			Jumlah Keluarga Penerima Manfaat (KPM) yang Mendapatkan Bantuan Sosial Kesejahteraan Keluarga Kewenangan Kabupaten/Kota	Keluarga		Keluarga	4925 Keluarga	1.775.000.000,00	- Kota Bukittinggi, Semua Kecamatan, Semua Kel/Desa	DANA TRANSFER UMUM-DANA ALOKASI UMUM	-	6. Pengembangan sosial kemasarakatan	Masyarakat	4925 Keluarga	1.800.000.000,00	DINAS SOSIAL
	1.06.05.2.02.04	Fasilitasi Bantuan Pengembangan Ekonomi Masyarakat														
			Jumlah Orang Mendapatkan Bantuan Pengembangan Ekonomi Masyarakat Kewenangan Kabupaten/Kota	Orang		Orang	65 Orang	2.878.485.011,00	- Kota Bukittinggi, Semua Kecamatan, Semua Kel/Desa	DANA TRANSFER UMUM-DANA ALOKASI UMUM	-	6. Pengembangan sosial kemasarakatan	Masyarakat	65 Orang	2.878.485.011,00	DINAS SOSIAL
5.	1.06.06	PROGRAM PENANGANAN BENCANA	Persentase Penanganan Bencana	100 %		100 %	100 %	1.275.000.000,00						100 %	1.395.000.000,00	

NO	KODE	URUSAN / BIDANG URUSAN / PROGRAM / KEGIATAN / SUB KEGIATAN	INDIKATOR PROGRAM / KEGIATAN / SUB KEGIATAN	TARGET AKHIR PERIODE RENSTRA OPD	REALISASI CAPAIAN RENJA OPD TAHUN 2022	PRAKIRAAN CAPAIAN TARGET RENJA OPD TAHUN 2023	CAPAIAN KINERJA DAN KERANGKA PENDANAAN					KELOMPOK SASARAN	PRAKIRAAN MAJU RENCANA TAHUN 2025		PERANGKAT DAERAH PENANGGUNG JAWAB	
							TARGET 2024	PAGU INDIKATIF (Rp)	LOKASI	SUMBER DANA	PRIORITAS		TARGET	PAGU INDIKATIF (Rp)		
											NASIONAL					DAERAH
1	2	3	4	5	6	7	8	9	10	11	12	13	14	15	16	17
	1.06.06.2.01	Perlindungan Sosial Korban Bencana Alam dan Sosial Kabupaten/Kota	<i>Persentase korban bencana alam dan sosial yang mendapat perlindungan sosial</i>	100 %		100 %	100 %	650.000.000,00			Membangun Lingkungan Hidup, Men ingkatkan Ketahanan Bencana Dan Perubahan Iklim	Meningkatk an tata kehidupan sosial kema syarakatan berdasarka n falsafah Adaik BASandi Syara", Syara" Basandi Kitabullah 6. Pengem bangan sosial kema syarakatan	Masyarakat	230 Orang	720.000.000,00	DINAS SOSIAL
	1.06.06.2.01.01	Penyediaan Makanan														
			<i>Jumlah Orang yang Mendapatkan Permakanan 3x1 Hari dalam Masa Tanggap Darurat (Pengungsian) Kewenangan Kabupaten/Kota</i>	Orang		Orang	230 Orang	250.000.000,00	- Kota Bukittinggi, Semua Kecamatan, Semua Kel/Desa	DANA TRANSFER UMUM-DANA ALOKASI UMUM	Membangun Lingkungan Hidup, Men ingkatkan Ketahanan Bencana Dan Perubahan Iklim	Meningkatk an tata kehidupan sosial kema syarakatan berdasarka n falsafah Adaik BASandi Syara", Syara" Basandi Kitabullah 6. Pengem bangan sosial kema syarakatan	Masyarakat	230 Orang	270.000.000,00	DINAS SOSIAL
	1.06.06.2.01.05	Pelayanan Dukungan Psikososial														
			<i>Jumlah Korban Bencana yang Mendapatkan Layanan Dukungan Psikososial Kewenangan Kabupaten/Kota</i>	Orang		Orang	230 Orang	400.000.000,00	- Kota Bukittinggi, Semua Kecamatan, Semua Kel/Desa	DANA TRANSFER UMUM-DANA ALOKASI UMUM	-	Meningkatk an tata kehidupan sosial kema syarakatan berdasarka n falsafah Adaik BASandi Syara", Syara" Basandi Kitabullah 6. Pengem bangan sosial kema syarakatan	Masyarakat	230 Orang	450.000.000,00	DINAS SOSIAL

NO	KODE	URUSAN / BIDANG URUSAN / PROGRAM / KEGIATAN / SUB KEGIATAN	INDIKATOR PROGRAM / KEGIATAN / SUB KEGIATAN	TARGET AKHIR PERIODE RENSTRA OPD	REALISASI CAPAIAN RENJA OPD TAHUN 2022	PRAKIRAAN CAPAIAN TARGET RENJA OPD TAHUN 2023	CAPAIAN KINERJA DAN KERANGKA PENDANAAN					KELOMPOK SASARAN	PRAKIRAAN MAJU RENCANA TAHUN 2025		PERANGKAT DAERAH PENANGGUNG JAWAB	
							TARGET 2024	PAGU INDIKATIF (Rp)	LOKASI	SUMBER DANA	PRIORITAS		TARGET	PAGU INDIKATIF (Rp)		
											NASIONAL					DAERAH
1	2	3	4	5	6	7	8	9	10	11	12	13	14	15	16	17
	1.06.06.2.02	Penyelenggaraan Pemberdayaan Masyarakat Terhadap Kesiapsiagaan Bencana Kabupaten/Kota	<i>Persentase Penyelenggaraan Pemberdayaan Masyarakat terhadap Kesiapsiagaan Bencana</i>	85 %		85 %	85 %	625.000.000,00			Membangun Lingkungan Hidup, Men ingkatkan Ketahanan Bencana Dan Perubahan Iklim	Meningkatk an tata kehidupan sosial kema syarakatan berdasarka n falsafah Adaik BASandi Syara", Syara" Basandi Kitabullah 6. Pengem bangan sosial kema syarakatan	Masyarakat	2 Kampung	675.000.000,00	DINAS SOSIAL
	1.06.06.2.02.01	Koordinasi, Sosialisasi dan Pelaksanaan Kampung Siaga Bencana														
			<i>Jumlah Kampung yang Melaksanakan Koordinasi, Sosialisasi dan Pelaksanaan Kampung Siaga Bencana Kewenangan Kabupaten/Kota</i>	Kampung		Kampung	2 Kampung	175.000.000,00	- Kota Bukittinggi, Semua Kecamatan, Semua Kel/Desa	DANA TRANSFER UMUM-DANA ALOKASI UMUM	Membangun Lingkungan Hidup, Men ingkatkan Ketahanan Bencana Dan Perubahan Iklim	Meningkatk an tata kehidupan sosial kema syarakatan berdasarka n falsafah Adaik BASandi Syara", Syara" Basandi Kitabullah 6. Pengem bangan sosial kema syarakatan	Masyarakat	2 Kampung	200.000.000,00	DINAS SOSIAL
	1.06.06.2.02.02	Koordinasi, Sosialisasi dan Pelaksanaan Taruna Siaga Bencana														
			<i>Jumlah Orang yang Melaksanakan Koordinasi, Sosialisasi dan Pelaksanaan Taruna Siaga Bencana Kewenangan Kabupaten/Kota</i>	Orang		Orang	0 Orang	450.000.000,00	- Kota Bukittinggi, Semua Kecamatan, Semua Kel/Desa	DANA TRANSFER UMUM-DANA ALOKASI UMUM	-	Meningkatk an tata kehidupan sosial kema syarakatan berdasarka n falsafah Adaik BASandi Syara", Syara" Basandi Kitabullah 6. Pengem bangan sosial kema syarakatan	Masyarakat	0 Orang	475.000.000,00	DINAS SOSIAL
6.	1.06.07	PROGRAM PENGELOLAAN TAMAN MAKAM PAHLAWAN	<i>Persentase Pengelolaan Taman Makam Pahlawan Nasional</i>	80 persen		80 persen	80 persen	1.938.600.000,00						80 persen	938.600.000,00	

NO	KODE	URUSAN / BIDANG URUSAN / PROGRAM / KEGIATAN / SUB KEGIATAN	INDIKATOR PROGRAM / KEGIATAN / SUB KEGIATAN	TARGET AKHIR PERIODE RENSTRA OPD	REALISASI CAPAIAN RENJA OPD TAHUN 2022	PRAKIRAAN CAPAIAN TARGET RENJA OPD TAHUN 2023	CAPAIAN KINERJA DAN KERANGKA PENDANAAN					KELOMPOK SASARAN	PRAKIRAAN MAJU RENCANA TAHUN 2025		PERANGKAT DAERAH PENANGGUNG JAWAB	
							TARGET 2024	PAGU INDIKATIF (Rp)	LOKASI	SUMBER DANA	PRIORITAS		TARGET	PAGU INDIKATIF (Rp)		
											NASIONAL					DAERAH
1	2	3	4	5	6	7	8	9	10	11	12	13	14	15	16	17
	1.06.07.2.01	Pemeliharaan Taman Makam Pahlawan Nasional Kabupaten/Kota	<i>Terpeliharanya Taman Makam Pahlawan</i>	1 Kawasan		1 Kawasan	1 Kawasan	1.938.600.000,00			Memperkuat Infrastruktur Untuk Mendukung Pengembangan Ekonomi Dan Pelayanan Dasar	Meningkatkan tata kehidupan sosial masyarakat berdasarkan falsafah Adaiq Basandi Syara", Syara" Basandi Kitabullah 6. Pembangunan sosial masyarakat	Masyarakat	5 Dokumen	938.600.000,00	DINAS SOSIAL
	1.06.07.2.01.01	Rehabilitasi Sarana dan Prasarana Taman Makam Pahlawan Nasional Kabupaten/Kota														
			<i>Jumlah Dokumen Hasil Rehabilitasi serta Pemeliharaan Sarana dan Prasarana Taman Makam Pahlawan Nasional Kabupaten/Kota</i>	Dokumen		Dokumen	5 Dokumen	1.500.000.000,00	- Kota Bukittinggi, Semua Kecamatan, Semua Kel/Desa	DANA TRANSFER UMUM-DANA ALOKASI UMUM	Memperkuat Infrastruktur Untuk Mendukung Pengembangan Ekonomi Dan Pelayanan Dasar	Meningkatkan tata kehidupan sosial masyarakat berdasarkan falsafah Adaiq Basandi Syara", Syara" Basandi Kitabullah 6. Pembangunan sosial masyarakat	Masyarakat	5 Dokumen	500.000.000,00	DINAS SOSIAL
	1.06.07.2.01.02	Pemeliharaan Taman Makam Pahlawan Nasional Kabupaten/Kota														
			<i>Jumlah Makam yang Terpenuhi Pemeliharaannya pada Taman Makam Pahlawan Kabupaten/Kota</i>	Makam		Makam	1 Makam	350.000.000,00	- Kota Bukittinggi, Semua Kecamatan, Semua Kel/Desa	DANA TRANSFER UMUM-DANA ALOKASI UMUM	-	Meningkatkan tata kehidupan sosial masyarakat berdasarkan falsafah Adaiq Basandi Syara", Syara" Basandi Kitabullah 6. Pembangunan sosial masyarakat	Masyarakat	1 Makam	350.000.000,00	DINAS SOSIAL
	1.06.07.2.01.03	Pengamanan Taman Makam Pahlawan Nasional Kabupaten/Kota														

NO	KODE	URUSAN / BIDANG URUSAN / PROGRAM / KEGIATAN / SUB KEGIATAN	INDIKATOR PROGRAM / KEGIATAN / SUB KEGIATAN	TARGET AKHIR PERIODE RENSTRA OPD	REALISASI CAPAIAN RENJA OPD TAHUN 2022	PRAKIRAAN CAPAIAN TARGET RENJA OPD TAHUN 2023	CAPAIAN KINERJA DAN KERANGKA PENDANAAN						KELOMPOK SASARAN	PRAKIRAAN MAJU RENCANA TAHUN 2025		PERANGKAT DAERAH PENANGGUNG JAWAB
							TARGET 2024	PAGU INDIKATIF (Rp)	LOKASI	SUMBER DANA	PRIORITAS			TARGET	PAGU INDIKATIF (Rp)	
											NASIONAL	DAERAH				
1	2	3	4	5	6	7	8	9	10	11	12	13	14	15	16	17
			<i>Jumlah Laporan Hasil Pengamanan Taman Makam Pahlawan Nasional Kabupaten/Kota</i>	Laporan		Laporan	4 Laporan	88.600.000,00	- Kota Bukittinggi, Semua Kecamatan, Semua Kel/Desa	DANA TRANSFER UMUM-DANA ALOKASI UMUM	-	Meningkatkan tata kehidupan sosial masyarakat berdasarkan falsafah Adaiq Basandi Syara", Syara" Basandi Kitabullah 6. Pembangunan sosial masyarakat	Masyarakat	4 Laporan	88.600.000,00	DINAS SOSIAL
DINAS PEMBERDAYAAN PEREMPUAN DAN PERLINDUNGAN ANAK , PENGENDALIAN PENDUDUK DAN KB								15.348.361.103,00							17.546.576.167,00	
	2	URUSAN PEMERINTAHAN WAJIB YANG TIDAK BERKAITAN DENGAN PELAYANAN DASAR						15.348.361.103,00							17.546.576.167,00	
	2.08	URUSAN PEMERINTAHAN BIDANG PEMBERDAYAAN PEREMPUAN DAN PERLINDUNGAN ANAK						12.582.885.592,00							14.641.667.709,00	
1.	2.08.01	PROGRAM PENUNJANG URUSAN PEMERINTAHAN DAERAH KABUPATEN/KOTA	<i>Nilai SAKIP SKPD</i>	A		A	A	7.704.923.789,00						A	9.162.511.636,00	
	2.08.01.2.01	Perencanaan, Penganggaran, dan Evaluasi Kinerja Perangkat Daerah	<i>Persentase Sinkronisasi Perencanaan dan Pelaksanaan Kinerja Perangkat Daerah</i>	89 %		89 %	89 %	40.414.000,00			Meningkatkan Sumber Daya Manusia Yang Berkualitas Dan Berdaya Saing	Meningkatkan kualitas Sumber Daya Manusia yang sehat, berpengetahuan, terampil dan berdaya saing 6. Pembangunan sosial masyarakat	MASYARAKAT	2 Dokumen	44.455.400,00	DINAS PEMBERDAYAAN PEREMPUAN DAN PERLINDUNGAN ANAK , PENGENDALIAN PENDUDUK DAN KB
	2.08.01.2.01.01	Penyusunan Dokumen Perencanaan Perangkat Daerah														

NO	KODE	URUSAN / BIDANG URUSAN / PROGRAM / KEGIATAN / SUB KEGIATAN	INDIKATOR PROGRAM / KEGIATAN / SUB KEGIATAN	TARGET AKHIR PERIODE RENSTRA OPD	REALISASI CAPAIAN RENJA OPD TAHUN 2022	PRAKIRAAN CAPAIAN TARGET RENJA OPD TAHUN 2023	CAPAIAN KINERJA DAN KERANGKA PENDANAAN					KELOMPOK SASARAN	PRAKIRAAN MAJU RENCANA TAHUN 2025		PERANGKAT DAERAH PENANGGUNG JAWAB	
							TARGET 2024	PAGU INDIKATIF (Rp)	LOKASI	SUMBER DANA	PRIORITAS		TARGET	PAGU INDIKATIF (Rp)		
											NASIONAL					DAERAH
1	2	3	4	5	6	7	8	9	10	11	12	13	14	15	16	17
			<i>Jumlah Dokumen Perencanaan Perangkat Daerah</i>	Dokumen		Dokumen	2 Dokumen	40.414.000,00	- Kota Bukittinggi, Semua Kecamatan, Semua Kel/Desa	DANA TRANSFER UMUM-DANA ALOKASI UMUM	Meningkatk an Sumber Daya Manusia Yang Berkualitas Dan Berdaya Saing	Meningkatk an kualitas Sumber Daya Manusia yang sehat, berpengeta huan, terampil dan berdaya saing 6. Pengem bangan sosial kema syarakatan	MASYARAKAT	2 Dokumen	44.455.400,00	DINAS PEMBERDAYAAN PEREMPUAN DAN PERLINDUNGAN ANAK , PENGENDALIAN PENDUDUK DAN KB
	2.08.01.2.02	Administrasi Keuangan Perangkat Daerah	<i>Persentase Tertib Administrasi Keuangan</i>	100 %		100 %	100 %	5.765.185.789,00			Meningkatk an Sumber Daya Manusia Yang Berkualitas Dan Berdaya Saing	Meningkatk an tata kehidupan sosial kema syarakatan berdasarka n falsafah Adaik BASandi Syara", Syara" Basandi Kitabullah 6. Pengem bangan sosial kema syarakatan	Internal Dinas	39 Orang/bulan	7.206.482.236,00	DINAS PEMBERDAYAAN PEREMPUAN DAN PERLINDUNGAN ANAK , PENGENDALIAN PENDUDUK DAN KB
	2.08.01.2.02.01	Penyediaan Gaji dan Tunjangan ASN														
			<i>Jumlah Orang yang Menerima Gaji dan Tunjangan ASN</i>	Orang/bulan		Orang/bulan	39 Orang/bulan	5.765.185.789,00	- Kota Bukittinggi, Semua Kecamatan, Semua Kel/Desa	DANA TRANSFER UMUM-DANA ALOKASI UMUM	Meningkatk an Sumber Daya Manusia Yang Berkualitas Dan Berdaya Saing	Meningkatk an tata kehidupan sosial kema syarakatan berdasarka n falsafah Adaik BASandi Syara", Syara" Basandi Kitabullah 6. Pengem bangan sosial kema syarakatan	Internal Dinas	39 Orang/bulan	7.206.482.236,00	DINAS PEMBERDAYAAN PEREMPUAN DAN PERLINDUNGAN ANAK , PENGENDALIAN PENDUDUK DAN KB

NO	KODE	URUSAN / BIDANG URUSAN / PROGRAM / KEGIATAN / SUB KEGIATAN	INDIKATOR PROGRAM / KEGIATAN / SUB KEGIATAN	TARGET AKHIR PERIODE RENSTRA OPD	REALISASI CAPAIAN RENJA OPD TAHUN 2022	PRAKIRAAN CAPAIAN TARGET RENJA OPD TAHUN 2023	CAPAIAN KINERJA DAN KERANGKA PENDANAAN						KELOMPOK SASARAN	PRAKIRAAN MAJU RENCANA TAHUN 2025		PERANGKAT DAERAH PENANGGUNG JAWAB
							TARGET 2024	PAGU INDIKATIF (Rp)	LOKASI	SUMBER DANA	PRIORITAS			TARGET	PAGU INDIKATIF (Rp)	
											NASIONAL	DAERAH				
1	2	3	4	5	6	7	8	9	10	11	12	13	14	15	16	17
	2.08.01.2.05	Administrasi Kepegawaian Perangkat Daerah	<i>Persentase Tertib Administrasi Kepegawaian Perangkat Daerah</i>	100%		100%	100%	46.750.000,00			Meningkatk an Sumber Daya Manusia Yang Berkualitas Dan Berdaya Saing	Meningkatk an tata kehidupan sosial kema syarakatan berdasarka n falsafah Adaik BASandi Syara", Syara" Basandi Kitabullah 6. Pengem bangan sosial kema syarakatan	Internal Dinas	55 Paket	47.300.000,00	DINAS PEMBERDAYAAN PEREMPUAN DAN PERLINDUNGAN ANAK , PENGENDALIAN PENDUDUK DAN KB
	2.08.01.2.05.02	Pengadaan Pakaian Dinas beserta Atribut Kelengkapannya														
			<i>Jumlah Paket Pakaian Dinas beserta Atribut Kelengkapan</i>	Paket		Paket	55 Paket	46.750.000,00	- Kota Bukittinggi, Semua Kecamatan, Semua Kel/Desa	DANA TRANSFER UMUM-DANA ALOKASI UMUM	Meningkatk an Sumber Daya Manusia Yang Berkualitas Dan Berdaya Saing	Meningkatk an tata kehidupan sosial kema syarakatan berdasarka n falsafah Adaik BASandi Syara", Syara" Basandi Kitabullah 6. Pengem bangan sosial kema syarakatan	Internal Dinas	55 Paket	47.300.000,00	DINAS PEMBERDAYAAN PEREMPUAN DAN PERLINDUNGAN ANAK , PENGENDALIAN PENDUDUK DAN KB
	2.08.01.2.06	Administrasi Umum Perangkat Daerah	<i>Persentase Tertib Administrasi Umum Perangkat Daerah</i>	90%		90%	90%	458.500.000,00			Meningkatk an Sumber Daya Manusia Yang Berkualitas Dan Berdaya Saing	Meningkatk an tata kehidupan sosial kema syarakatan berdasarka n falsafah Adaik BASandi Syara", Syara" Basandi Kitabullah 6. Pengem bangan sosial kema syarakatan	Internal Dinas	50 Paket	473.100.000,00	DINAS PEMBERDAYAAN PEREMPUAN DAN PERLINDUNGAN ANAK , PENGENDALIAN PENDUDUK DAN KB
	2.08.01.2.06.01	Penyediaan Komponen Instalasi Listrik/Penerangan Bangunan Kantor														

NO	KODE	URUSAN / BIDANG URUSAN / PROGRAM / KEGIATAN / SUB KEGIATAN	INDIKATOR PROGRAM / KEGIATAN / SUB KEGIATAN	TARGET AKHIR PERIODE RENSTRA OPD	REALISASI CAPAIAN RENJA OPD TAHUN 2022	PRAKIRAAN CAPAIAN TARGET RENJA OPD TAHUN 2023	CAPAIAN KINERJA DAN KERANGKA PENDANAAN						KELOMPOK SASARAN	PRAKIRAAN MAJU RENCANA TAHUN 2025		PERANGKAT DAERAH PENANGGUNG JAWAB
							TARGET 2024	PAGU INDIKATIF (Rp)	LOKASI	SUMBER DANA	PRIORITAS			TARGET	PAGU INDIKATIF (Rp)	
											NASIONAL	DAERAH				
1	2	3	4	5	6	7	8	9	10	11	12	13	14	15	16	17
			<i>Jumlah Paket Komponen Instalasi Listrik/Penerangan Bangunan Kantor yang Disediakan</i>	Paket		Paket	50 Paket	8.000.000,00	- Kota Bukittinggi, Semua Kecamatan, Semua Kel/Desa	DANA TRANSFER UMUM-DANA ALOKASI UMUM	Meningkatkan Sumber Daya Manusia Yang Berkualitas Dan Berdaya Saing	Meningkatkan tata kehidupan sosial kemasarakatan berdasarkan falsafah Adai BASandi Syara", Syara" Basandi Kitabullah 6. Pembangunan sosial kemasarakatan	Internal Dinas	50 Paket	8.500.000,00	DINAS PEMBERDAYAAN PEREMPUAN DAN PERLINDUNGAN ANAK , PENGENDALIAN PENDUDUK DAN KB
	2.08.01.2.06.02	Penyediaan Peralatan dan Perlengkapan Kantor														
			<i>Jumlah Paket Peralatan dan Perlengkapan Kantor yang Disediakan</i>	Paket		Paket	4 Paket	120.000.000,00	- Kota Bukittinggi, Semua Kecamatan, Semua Kel/Desa	DANA TRANSFER UMUM-DANA ALOKASI UMUM	-	Meningkatkan kualitas Sumber Daya Manusia yang sehat, berpengetahuan, terampil dan berdaya saing 6. Pembangunan sosial kemasarakatan	Internal Dinas	4 Paket	120.000.000,00	DINAS PEMBERDAYAAN PEREMPUAN DAN PERLINDUNGAN ANAK , PENGENDALIAN PENDUDUK DAN KB
	2.08.01.2.06.03	Penyediaan Peralatan Rumah Tangga														
			<i>Jumlah Paket Peralatan Rumah Tangga yang Disediakan</i>	Paket		Paket	4 Paket	101.000.000,00	- Kota Bukittinggi, Semua Kecamatan, Semua Kel/Desa	DANA TRANSFER UMUM-DANA ALOKASI UMUM	-	Meningkatkan kualitas Sumber Daya Manusia yang sehat, berpengetahuan, terampil dan berdaya saing 6. Pembangunan sosial kemasarakatan	Internal Dinas	4 Paket	102.100.000,00	DINAS PEMBERDAYAAN PEREMPUAN DAN PERLINDUNGAN ANAK , PENGENDALIAN PENDUDUK DAN KB
	2.08.01.2.06.04	Penyediaan Bahan Logistik Kantor														

NO	KODE	URUSAN / BIDANG URUSAN / PROGRAM / KEGIATAN / SUB KEGIATAN	INDIKATOR PROGRAM / KEGIATAN / SUB KEGIATAN	TARGET AKHIR PERIODE RENSTRA OPD	REALISASI CAPAIAN RENJA OPD TAHUN 2022	PRAKIRAAN CAPAIAN TARGET RENJA OPD TAHUN 2023	CAPAIAN KINERJA DAN KERANGKA PENDANAAN						KELOMPOK SASARAN	PRAKIRAAN MAJU RENCANA TAHUN 2025		PERANGKAT DAERAH PENANGGUNG JAWAB
							TARGET 2024	PAGU INDIKATIF (Rp)	LOKASI	SUMBER DANA	PRIORITAS			TARGET	PAGU INDIKATIF (Rp)	
											NASIONAL	DAERAH				
1	2	3	4	5	6	7	8	9	10	11	12	13	14	15	16	17
			<i>Jumlah Paket Bahan Logistik Kantor yang Disediakan</i>	Paket		Paket	21 Paket	14.000.000,00	- Kota Bukittinggi, Semua Kecamatan, Semua Kel/Desa	DANA TRANSFER UMUM-DANA ALOKASI UMUM	-	Meningkatkan kualitas Sumber Daya Manusia yang sehat, berpengetahuan, terampil dan berdayasaing 6. Pengembangan sosial kemasyarakatan	Internal Dinas	21 Paket	15.000.000,00	DINAS PEMBERDAYAAN PEREMPUAN DAN PERLINDUNGAN ANAK , PENGENDALIAN PENDUDUK DAN KB
	2.08.01.2.06.05	Penyediaan Barang Cetak dan Penggandaan														
			<i>Jumlah Paket Barang Cetak dan Penggandaan yang Disediakan</i>	Paket		Paket	7 Paket	18.500.000,00	- Kota Bukittinggi, Semua Kecamatan, Semua Kel/Desa	DANA TRANSFER UMUM-DANA ALOKASI UMUM	-	Meningkatkan tata kehidupan sosial kemasyarakatan berdasarkan falsafah AdaiK BAsandi Syara", Syara" Basandi Kitabullah 6. Pengembangan sosial kemasyarakatan	Internal Dinas	7 Paket	19.000.000,00	DINAS PEMBERDAYAAN PEREMPUAN DAN PERLINDUNGAN ANAK , PENGENDALIAN PENDUDUK DAN KB
	2.08.01.2.06.08	Fasilitasi Kunjungan Tamu														
			<i>Jumlah Laporan Fasilitasi Kunjungan Tamu</i>	Laporan		Laporan	240 Laporan	12.000.000,00	- Kota Bukittinggi, Semua Kecamatan, Semua Kel/Desa	DANA TRANSFER UMUM-DANA ALOKASI UMUM	-	Meningkatkan tata kehidupan sosial kemasyarakatan berdasarkan falsafah AdaiK BAsandi Syara", Syara" Basandi Kitabullah 6. Pengembangan sosial kemasyarakatan	Internal Dinas	240 Laporan	13.500.000,00	DINAS PEMBERDAYAAN PEREMPUAN DAN PERLINDUNGAN ANAK , PENGENDALIAN PENDUDUK DAN KB
	2.08.01.2.06.09	Penyelenggaraan Rapat Koordinasi dan Konsultasi SKPD														

NO	KODE	URUSAN / BIDANG URUSAN / PROGRAM / KEGIATAN / SUB KEGIATAN	INDIKATOR PROGRAM / KEGIATAN / SUB KEGIATAN	TARGET AKHIR PERIODE RENSTRA OPD	REALISASI CAPAIAN RENJA OPD TAHUN 2022	PRAKIRAAN CAPAIAN TARGET RENJA OPD TAHUN 2023	CAPAIAN KINERJA DAN KERANGKA PENDANAAN						KELOMPOK SASARAN	PRAKIRAAN MAJU RENCANA TAHUN 2025		PERANGKAT DAERAH PENANGGUNG JAWAB
							TARGET 2024	PAGU INDIKATIF (Rp)	LOKASI	SUMBER DANA	PRIORITAS			TARGET	PAGU INDIKATIF (Rp)	
											NASIONAL	DAERAH				
1	2	3	4	5	6	7	8	9	10	11	12	13	14	15	16	17
			<i>Jumlah Laporan Penyelenggaraan Rapat Koordinasi dan Konsultasi SKPD</i>	Laporan		Laporan	140 Laporan	185.000.000,00	- Kota Bukittinggi, Semua Kecamatan, Semua Kel/Desa	DANA TRANSFER UMUM-DANA ALOKASI UMUM	-	Meningkatkan tata kehidupan sosial kemasarakatan berdasarkan falsafah AdaiK Basandi Syara", Syara" Basandi Kitabullah 6. Pengembangan sosial kemasarakatan	Internal Dinas	140 Laporan	195.000.000,00	DINAS PEMBERDAYAAN PEREMPUAN DAN PERLINDUNGAN ANAK , PENGENDALIAN PENDUDUK DAN KB
	2.08.01.2.07	Pengadaan Barang Milik Daerah Penunjang Urusan Pemerintah Daerah	<i>Persentase Ketersediaan Barang Milik Daerah sesuai dengan Perencanaan</i>	70%		70%	70%	542.074.000,00			Meningkatkan Sumber Daya Manusia Yang Berkualitas Dan Berdaya Saing	Meningkatkan tata kehidupan sosial kemasarakatan berdasarkan falsafah AdaiK Basandi Syara", Syara" Basandi Kitabullah 6. Pengembangan sosial kemasarakatan	Internal Dinas	1 Unit	657.074.000,00	DINAS PEMBERDAYAAN PEREMPUAN DAN PERLINDUNGAN ANAK , PENGENDALIAN PENDUDUK DAN KB
	2.08.01.2.07.01	Pengadaan Kendaraan Perorangan Dinas atau Kendaraan Dinas Jabatan														
			<i>Jumlah Unit Kendaraan Perorangan Dinas atau Kendaraan Dinas Jabatan yang Disediakan</i>	Unit		Unit	1 Unit	482.074.000,00	- Kota Bukittinggi, Semua Kecamatan, Semua Kel/Desa	DANA TRANSFER UMUM-DANA ALOKASI UMUM	Meningkatkan Sumber Daya Manusia Yang Berkualitas Dan Berdaya Saing	Meningkatkan tata kehidupan sosial kemasarakatan berdasarkan falsafah AdaiK Basandi Syara", Syara" Basandi Kitabullah 6. Pengembangan sosial kemasarakatan	Internal Dinas	1 Unit	482.074.000,00	DINAS PEMBERDAYAAN PEREMPUAN DAN PERLINDUNGAN ANAK , PENGENDALIAN PENDUDUK DAN KB
	2.08.01.2.07.05	Pengadaan Mebel														

NO	KODE	URUSAN / BIDANG URUSAN / PROGRAM / KEGIATAN / SUB KEGIATAN	INDIKATOR PROGRAM / KEGIATAN / SUB KEGIATAN	TARGET AKHIR PERIODE RENSTRA OPD	REALISASI CAPAIAN RENJA OPD TAHUN 2022	PRAKIRAAN CAPAIAN TARGET RENJA OPD TAHUN 2023	CAPAIAN KINERJA DAN KERANGKA PENDANAAN						KELOMPOK SASARAN	PRAKIRAAN MAJU RENCANA TAHUN 2025		PERANGKAT DAERAH PENANGGUNG JAWAB
							TARGET 2024	PAGU INDIKATIF (Rp)	LOKASI	SUMBER DANA	PRIORITAS			TARGET	PAGU INDIKATIF (Rp)	
											NASIONAL	DAERAH				
1	2	3	4	5	6	7	8	9	10	11	12	13	14	15	16	17
			<i>Jumlah Paket Mebel yang Disediakan</i>	Unit		Unit	10 Unit	60.000.000,00	- Kota Bukittinggi, Semua Kecamatan, Semua Kel/Desa	DANA TRANSFER UMUM-DANA ALOKASI UMUM	-	Meningkatkan tata kehidupan sosial kemasarakatan berdasarkan falsafah Adai BASandi Syara", Syara" Basandi Kitabullah 6. Pengembangan sosial kemasarakatan	Internal Dinas	10 Unit	175.000.000,00	DINAS PEMBERDAYAAN PEREMPUAN DAN PERLINDUNGAN ANAK , PENGENDALIAN PENDUDUK DAN KB
	2.08.01.2.08	Penyediaan Jasa Penunjang Urusan Pemerintahan Daerah	<i>Persentase Ketersediaan Jasa Penunjang Urusan Pemerintahan Daerah</i>	100%		100%	100%	242.000.000,00			Meningkatkan Sumber Daya Manusia Yang Berkualitas Dan Berdaya Saing	Meningkatkan tata kehidupan sosial kemasarakatan berdasarkan falsafah Adai BASandi Syara", Syara" Basandi Kitabullah 6. Pengembangan sosial kemasarakatan	Internal Dinas	200 Laporan	242.000.000,00	DINAS PEMBERDAYAAN PEREMPUAN DAN PERLINDUNGAN ANAK , PENGENDALIAN PENDUDUK DAN KB
	2.08.01.2.08.01	Penyediaan Jasa Surat Menyurat														
			<i>Jumlah Laporan Penyediaan Jasa Surat Menyurat</i>	Laporan		Laporan	200 Laporan	2.000.000,00	- Kota Bukittinggi, Semua Kecamatan, Semua Kel/Desa	DANA TRANSFER UMUM-DANA ALOKASI UMUM	Meningkatkan Sumber Daya Manusia Yang Berkualitas Dan Berdaya Saing	Meningkatkan tata kehidupan sosial kemasarakatan berdasarkan falsafah Adai BASandi Syara", Syara" Basandi Kitabullah 6. Pengembangan sosial kemasarakatan	Internal Dinas	200 Laporan	2.000.000,00	DINAS PEMBERDAYAAN PEREMPUAN DAN PERLINDUNGAN ANAK , PENGENDALIAN PENDUDUK DAN KB
	2.08.01.2.08.02	Penyediaan Jasa Komunikasi, Sumber Daya Air dan Listrik														

NO	KODE	URUSAN / BIDANG URUSAN / PROGRAM / KEGIATAN / SUB KEGIATAN	INDIKATOR PROGRAM / KEGIATAN / SUB KEGIATAN	TARGET AKHIR PERIODE RENSTRA OPD	REALISASI CAPAIAN RENJA OPD TAHUN 2022	PRAKIRAAN CAPAIAN TARGET RENJA OPD TAHUN 2023	CAPAIAN KINERJA DAN KERANGKA PENDANAAN						KELOMPOK SASARAN	PRAKIRAAN MAJU RENCANA TAHUN 2025		PERANGKAT DAERAH PENANGGUNG JAWAB
							TARGET 2024	PAGU INDIKATIF (Rp)	LOKASI	SUMBER DANA	PRIORITAS			TARGET	PAGU INDIKATIF (Rp)	
											NASIONAL	DAERAH				
1	2	3	4	5	6	7	8	9	10	11	12	13	14	15	16	17
			<i>Jumlah Laporan Penyediaan Jasa Komunikasi, Sumber Daya Air dan Listrik yang Disediakan</i>	Laporan		Laporan	24 Laporan	45.000.000,00	- Kota Bukittinggi, Semua Kecamatan, Semua Kel/Desa	DANA TRANSFER UMUM-DANA ALOKASI UMUM	-	Meningkatkan tata kehidupan sosial masyarakat berdasarkan falsafah Adaiik BAsandi Syara", Syara" Basandi Kitabullah 6. Pengembangan sosial masyarakat	Internal Dinas	24 Laporan	45.000.000,00	DINAS PEMBERDAYAAN PEREMPUAN DAN PERLINDUNGAN ANAK , PENGENDALIAN PENDUDUK DAN KB
	2.08.01.2.08.03	Penyediaan Jasa Peralatan dan Perlengkapan Kantor														
			<i>Jumlah Laporan Penyediaan Jasa Peralatan dan Perlengkapan Kantor yang Disediakan</i>	Laporan		Laporan	30 Laporan	10.000.000,00	- Kota Bukittinggi, Semua Kecamatan, Semua Kel/Desa	DANA TRANSFER UMUM-DANA ALOKASI UMUM	-	Meningkatkan tata kehidupan sosial masyarakat berdasarkan falsafah Adaiik BAsandi Syara", Syara" Basandi Kitabullah 6. Pengembangan sosial masyarakat	Internal Dinas	30 Laporan	10.000.000,00	DINAS PEMBERDAYAAN PEREMPUAN DAN PERLINDUNGAN ANAK , PENGENDALIAN PENDUDUK DAN KB
	2.08.01.2.08.04	Penyediaan Jasa Pelayanan Umum Kantor														
			<i>Jumlah Laporan Penyediaan Jasa Pelayanan Umum Kantor yang Disediakan</i>	Laporan		Laporan	5 Laporan	185.000.000,00	- Kota Bukittinggi, Semua Kecamatan, Semua Kel/Desa	DANA TRANSFER UMUM-DANA ALOKASI UMUM	-	Meningkatkan tata kehidupan sosial masyarakat berdasarkan falsafah Adaiik BAsandi Syara", Syara" Basandi Kitabullah 6. Pengembangan sosial masyarakat	Internal Dinas	5 Laporan	185.000.000,00	DINAS PEMBERDAYAAN PEREMPUAN DAN PERLINDUNGAN ANAK , PENGENDALIAN PENDUDUK DAN KB

NO	KODE	URUSAN / BIDANG URUSAN / PROGRAM / KEGIATAN / SUB KEGIATAN	INDIKATOR PROGRAM / KEGIATAN / SUB KEGIATAN	TARGET AKHIR PERIODE RENSTRA OPD	REALISASI CAPAIAN RENJA OPD TAHUN 2022	PRAKIRAAN CAPAIAN TARGET RENJA OPD TAHUN 2023	CAPAIAN KINERJA DAN KERANGKA PENDANAAN						KELOMPOK SASARAN	PRAKIRAAN MAJU RENCANA TAHUN 2025		PERANGKAT DAERAH PENANGGUNG JAWAB
							TARGET 2024	PAGU INDIKATIF (Rp)	LOKASI	SUMBER DANA	PRIORITAS			TARGET	PAGU INDIKATIF (Rp)	
											NASIONAL	DAERAH				
1	2	3	4	5	6	7	8	9	10	11	12	13	14	15	16	17
	2.08.01.2.09	Pemeliharaan Barang Milik Daerah Penunjang Urusan Pemerintahan Daerah	<i>Persentase Barang Milik Daerah yang Berkondisi Baik</i>	80%		80%	80%	610.000.000,00			Meningkatkan Sumber Daya Manusia Yang Berkualitas Dan Berdaya Saing	Meningkatkan tata kehidupan sosial kemasarakatan berdasarkan falsafah AdaiK BASandi Syara", Syara" Basandi Kitabullah 6. Pengembangan sosial kemasarakatan	Internal Dinas	1 Unit	492.100.000,00	DINAS PEMBERDAYAAN PEREMPUAN DAN PERLINDUNGAN ANAK , PENGENDALIAN PENDUDUK DAN KB
	2.08.01.2.09.01	Penyediaan Jasa Pemeliharaan, Biaya Pemeliharaan, dan Pajak Kendaraan Perorangan Dinas atau Kendaraan Dinas Jabatan														
			<i>Jumlah Kendaraan Perorangan Dinas atau Kendaraan Dinas Jabatan yang Dipelihara dan dibayarkan Pajaknya</i>	Unit		Unit	1 Unit	45.000.000,00	- Kota Bukittinggi, Semua Kecamatan, Semua Kel/Desa	DANA TRANSFER UMUM-DANA ALOKASI UMUM	Meningkatkan Sumber Daya Manusia Yang Berkualitas Dan Berdaya Saing	Meningkatkan tata kehidupan sosial kemasarakatan berdasarkan falsafah AdaiK BASandi Syara", Syara" Basandi Kitabullah 6. Pengembangan sosial kemasarakatan	Internal Dinas	1 Unit	45.000.000,00	DINAS PEMBERDAYAAN PEREMPUAN DAN PERLINDUNGAN ANAK , PENGENDALIAN PENDUDUK DAN KB
	2.08.01.2.09.02	Penyediaan Jasa Pemeliharaan, Biaya Pemeliharaan, Pajak dan Perizinan Kendaraan Dinas Operasional atau Lapangan														
			<i>Jumlah Kendaraan Dinas Operasional atau Lapangan yang Dipelihara dan dibayarkan Pajak dan Perizinannya</i>	Unit		Unit	40 Unit	315.000.000,00	- Kota Bukittinggi, Semua Kecamatan, Semua Kel/Desa	DANA TRANSFER UMUM-DANA ALOKASI UMUM	-	Meningkatkan tata kehidupan sosial kemasarakatan berdasarkan falsafah AdaiK BASandi Syara", Syara" Basandi Kitabullah 6. Pengembangan sosial kemasarakatan	Internal Dinas	40 Unit	325.000.000,00	DINAS PEMBERDAYAAN PEREMPUAN DAN PERLINDUNGAN ANAK , PENGENDALIAN PENDUDUK DAN KB
	2.08.01.2.09.09	Pemeliharaan/Rehabilitasi Gedung Kantor dan Bangunan Lainnya														

NO	KODE	URUSAN / BIDANG URUSAN / PROGRAM / KEGIATAN / SUB KEGIATAN	INDIKATOR PROGRAM / KEGIATAN / SUB KEGIATAN	TARGET AKHIR PERIODE RENSTRA OPD	REALISASI CAPAIAN RENJA OPD TAHUN 2022	PRAKIRAAN CAPAIAN TARGET RENJA OPD TAHUN 2023	CAPAIAN KINERJA DAN KERANGKA PENDANAAN						KELOMPOK SASARAN	PRAKIRAAN MAJU RENCANA TAHUN 2025		PERANGKAT DAERAH PENANGGUNG JAWAB
							TARGET 2024	PAGU INDIKATIF (Rp)	LOKASI	SUMBER DANA	PRIORITAS			TARGET	PAGU INDIKATIF (Rp)	
											NASIONAL	DAERAH				
1	2	3	4	5	6	7	8	9	10	11	12	13	14	15	16	17
			<i>Jumlah Gedung Kantor dan Bangunan Lainnya yang Dipelihara/Direhabilitasi</i>	Unit		Unit	1 Unit	250.000.000,00	- Kota Bukittinggi, Semua Kecamatan, Semua Kel/Desa	DANA TRANSFER UMUM-DANA ALOKASI UMUM	-	Meningkatkan tata kehidupan sosial masyarakat berdasarkan falsafah AdaiK Basandi Syara", Syara" Basandi Kitabullah 6. Pengembangan sosial masyarakat	Internal Dinas	1 Unit	122.100.000,00	DINAS PEMBERDAYAAN PEREMPUAN DAN PERLINDUNGAN ANAK , PENGENDALIAN PENDUDUK DAN KB
2.	2.08.02	PROGRAM PENGARUSUTAMAAN GENDER DAN PEMBERDAYAAN PEREMPUAN	<i>Persentase ARG pada belanja Langsung APBD</i>	4,6 %		4,6 %	4,6 %	800.000.000,00						4,6 %	910.000.000,00	
	2.08.02.2.01	Pelebagaan Pengarusutamaan Gender (PUG) pada Lembaga Pemerintah Kewenangan Kabupaten/Kota	<i>Persentase Focal Point Aktif</i>	100 %		100 %	100 %	100.000.000,00			Meningkatkan Sumber Daya Manusia Yang Berkualitas Dan Berdaya Saing	Meningkatkan tata kehidupan sosial masyarakat berdasarkan falsafah AdaiK Basandi Syara", Syara" Basandi Kitabullah 6. Pengembangan sosial masyarakat	MASYARAKAT	28 Perangkat Daerah	150.000.000,00	DINAS PEMBERDAYAAN PEREMPUAN DAN PERLINDUNGAN ANAK , PENGENDALIAN PENDUDUK DAN KB
	2.08.02.2.01.03	Advokasi Kebijakan dan Pendampingan Pelaksanaan PUG termasuk PPRG														
			<i>Jumlah Perangkat Daerah yang Mendapat Advokasi Kebijakan dan Pendampingan Pelaksanaan Pengarusutamaan Gender (PUG) Termasuk Perencanaan Pembangunan Responsif Gender (PPRG) Kewenangan Kabupaten/Kota</i>	Perangkat Daerah		Perangkat Daerah	28 Perangkat Daerah	100.000.000,00	- Kota Bukittinggi, Semua Kecamatan, Semua Kel/Desa	DANA TRANSFER UMUM-DANA ALOKASI UMUM	Meningkatkan Sumber Daya Manusia Yang Berkualitas Dan Berdaya Saing	Meningkatkan tata kehidupan sosial masyarakat berdasarkan falsafah AdaiK Basandi Syara", Syara" Basandi Kitabullah 6. Pengembangan sosial masyarakat	MASYARAKAT	28 Perangkat Daerah	150.000.000,00	DINAS PEMBERDAYAAN PEREMPUAN DAN PERLINDUNGAN ANAK , PENGENDALIAN PENDUDUK DAN KB

NO	KODE	URUSAN / BIDANG URUSAN / PROGRAM / KEGIATAN / SUB KEGIATAN	INDIKATOR PROGRAM / KEGIATAN / SUB KEGIATAN	TARGET AKHIR PERIODE RENSTRA OPD	REALISASI CAPAIAN RENJA OPD TAHUN 2022	PRAKIRAAN CAPAIAN TARGET RENJA OPD TAHUN 2023	CAPAIAN KINERJA DAN KERANGKA PENDANAAN					KELOMPOK SASARAN	PRAKIRAAN MAJU RENCANA TAHUN 2025		PERANGKAT DAERAH PENANGGUNG JAWAB	
							TARGET 2024	PAGU INDIKATIF (Rp)	LOKASI	SUMBER DANA	PRIORITAS		TARGET	PAGU INDIKATIF (Rp)		
											NASIONAL					DAERAH
1	2	3	4	5	6	7	8	9	10	11	12	13	14	15	16	17
	2.08.02.2.02	Pemberdayaan Perempuan Bidang Politik, Hukum, Sosial, dan Ekonomi pada Organisasi Kemasyarakatan Kewenangan Kabupaten/Kota	<i>Persentase Perempuan Aktif di Organisasi Perempuan / Persentase Perempuan yang Mendapatkan Pemberdayaan Ekonomi</i> <i>Persentase Perempuan Aktif di Organisasi Perempuan / Persentase Perempuan yang Mendapatkan Pemberdayaan Ekonomi</i>	12,5% / 14% 12,5 / 14 Persen / Persen		12,5% / 14% 12,5 / 14 Persen / Persen	12,5% / 14% 12,5 / 14 Persen / Persen	700.000.000,00			Meningkatkan Sumber Daya Manusia Yang Berkualitas Dan Berdaya Saing	Meningkatkan tata kehidupan sosial masyarakat berdasarkan falsafah Adai BASandi Syara", Syara" Basandi Kitabullah 6. Pengembangan sosial masyarakat	MASYARAKAT	2 Dokumen	760.000.000,00	DINAS PEMBERDAYAAN PEREMPUAN DAN PERLINDUNGAN ANAK , PENGENDALIAN PENDUDUK DAN KB
	2.08.02.2.02.01	Sosialisasi Peningkatan Partisipasi Perempuan di Bidang Politik, Hukum, Sosial dan Ekonomi														
			<i>Jumlah Dokumen Hasil Sosialisasi Peningkatan Partisipasi Perempuan di Bidang Politik, Hukum, Sosial dan Ekonomi Kewenangan Kabupaten/Kota</i>	Dokumen		Dokumen	2 Dokumen	450.000.000,00	- Kota Bukittinggi, Semua Kecamatan, Semua Kel/Desa	DANA TRANSFER UMUM-DANA ALOKASI UMUM	Meningkatkan Sumber Daya Manusia Yang Berkualitas Dan Berdaya Saing	Meningkatkan tata kehidupan sosial masyarakat berdasarkan falsafah Adai BASandi Syara", Syara" Basandi Kitabullah 6. Pengembangan sosial masyarakat	MASYARAKAT	2 Dokumen	500.000.000,00	DINAS PEMBERDAYAAN PEREMPUAN DAN PERLINDUNGAN ANAK , PENGENDALIAN PENDUDUK DAN KB
	2.08.02.2.02.02	Advokasi Kebijakan dan Pendampingan Peningkatan Partisipasi Perempuan dan Politik, Hukum, Sosial dan Ekonomi														
			<i>Jumlah Organisasi Masyarakat yang Mendapat Advokasi dan Pendampingan Kebijakan Peningkatan Partisipasi Perempuan di Bidang Politik, Hukum, Sosial dan Ekonomi Kewenangan Kabupaten/Kota</i>	Organisasi		Organisasi	1 Organisasi	250.000.000,00	- Kota Bukittinggi, Semua Kecamatan, Semua Kel/Desa	DANA TRANSFER UMUM-DANA ALOKASI UMUM	-	Meningkatkan kualitas Sumber Daya Manusia yang sehat, berpengetahuan, terampil dan berdaya saing 6. Pengembangan sosial masyarakat	MASYARAKAT	1 Organisasi	260.000.000,00	DINAS PEMBERDAYAAN PEREMPUAN DAN PERLINDUNGAN ANAK , PENGENDALIAN PENDUDUK DAN KB
3.	2.08.03	PROGRAM PERLINDUNGAN PEREMPUAN	<i>Rasio Kekerasan terhadap Perempuan</i>	7,00 Rasio		7,00 Rasio	7,00 Rasio	565.000.000,00						7,00 Rasio	680.000.000,00	

NO	KODE	URUSAN / BIDANG URUSAN / PROGRAM / KEGIATAN / SUB KEGIATAN	INDIKATOR PROGRAM / KEGIATAN / SUB KEGIATAN	TARGET AKHIR PERIODE RENSTRA OPD	REALISASI CAPAIAN RENJA OPD TAHUN 2022	PRAKIRAAN CAPAIAN TARGET RENJA OPD TAHUN 2023	CAPAIAN KINERJA DAN KERANGKA PENDANAAN						KELOMPOK SASARAN	PRAKIRAAN MAJU RENCANA TAHUN 2025		PERANGKAT DAERAH PENANGGUNG JAWAB
							TARGET 2024	PAGU INDIKATIF (Rp)	LOKASI	SUMBER DANA	PRIORITAS			TARGET	PAGU INDIKATIF (Rp)	
											NASIONAL	DAERAH				
1	2	3	4	5	6	7	8	9	10	11	12	13	14	15	16	17
	2.08.03.2.01	Pencegahan Kekerasan Terhadap Perempuan Lingkup Daerah Kabupaten/Kota	<i>Persentase Perempuan Korban Kekerasan</i>	0,70 %		0,70 %	0,70 %	200.000.000,00			Meningkatkan Sumber Daya Manusia Yang Berkualitas Dan Berdaya Saing	Meningkatkan tata kehidupan sosial masyarakat berdasarkan falsafah Adaiq Basandi Syara", Syara" Basandi Kitabullah 6. Pengembangan sosial masyarakat	MASYARAKAT	3 Dokumen	250.000.000,00	DINAS PEMBERDAYAAN PEREMPUAN DAN PERLINDUNGAN ANAK , PENGENDALIAN PENDUDUK DAN KB
	2.08.03.2.01.01	Koordinasi dan Sinkronisasi Pelaksanaan Kebijakan, Program dan Kegiatan Pencegahan Kekerasan Terhadap Perempuan Lingkup Daerah Kabupaten/Kota														
			<i>Jumlah Dokumen Hasil Koordinasi dan Sinkronisasi Pelaksanaan Kebijakan, Program dan Kegiatan Pencegahan Kekerasan Terhadap Perempuan Kewenangan Kabupaten/Kota</i>	Dokumen		Dokumen	3 Dokumen	200.000.000,00	- Kota Bukittinggi, Semua Kecamatan, Semua Kel/Desa	DANA TRANSFER UMUM-DANA ALOKASI UMUM	Meningkatkan Sumber Daya Manusia Yang Berkualitas Dan Berdaya Saing	Meningkatkan tata kehidupan sosial masyarakat berdasarkan falsafah Adaiq Basandi Syara", Syara" Basandi Kitabullah 6. Pengembangan sosial masyarakat	MASYARAKAT	3 Dokumen	250.000.000,00	DINAS PEMBERDAYAAN PEREMPUAN DAN PERLINDUNGAN ANAK , PENGENDALIAN PENDUDUK DAN KB
	2.08.03.2.02	Penyediaan Layanan Rujukan Lanjutan bagi Perempuan Korban Kekerasan yang Memerlukan Koordinasi Kewenangan Kabupaten/Kota	<i>Persentase korban kekerasan perempuan yang terlayani</i>	100 %		100 %	100 %	200.000.000,00			Meningkatkan Sumber Daya Manusia Yang Berkualitas Dan Berdaya Saing	Meningkatkan tata kehidupan sosial masyarakat berdasarkan falsafah Adaiq Basandi Syara", Syara" Basandi Kitabullah 6. Pengembangan sosial masyarakat	MASYARAKAT	6 Orang	250.000.000,00	DINAS PEMBERDAYAAN PEREMPUAN DAN PERLINDUNGAN ANAK , PENGENDALIAN PENDUDUK DAN KB
	2.08.03.2.02.01	Penyediaan Layanan Pengaduan Masyarakat bagi Perempuan Korban Kekerasan Kewenangan Kabupaten/Kota														

NO	KODE	URUSAN / BIDANG URUSAN / PROGRAM / KEGIATAN / SUB KEGIATAN	INDIKATOR PROGRAM / KEGIATAN / SUB KEGIATAN	TARGET AKHIR PERIODE RENSTRA OPD	REALISASI CAPAIAN RENJA OPD TAHUN 2022	PRAKIRAAN CAPAIAN TARGET RENJA OPD TAHUN 2023	CAPAIAN KINERJA DAN KERANGKA PENDANAAN						KELOMPOK SASARAN	PRAKIRAAN MAJU RENCANA TAHUN 2025		PERANGKAT DAERAH PENANGGUNG JAWAB
							TARGET 2024	PAGU INDIKATIF (Rp)	LOKASI	SUMBER DANA	PRIORITAS			TARGET	PAGU INDIKATIF (Rp)	
											NASIONAL	DAERAH				
1	2	3	4	5	6	7	8	9	10	11	12	13	14	15	16	17
			<i>Jumlah Perempuan Korban Kekerasan Tingkat Kabupaten/Kota yang Mendapatkan Layanan Pengaduan</i>	Orang		Orang	6 Orang	200.000.000,00	- Kota Bukittinggi, Semua Kecamatan, Semua Kel/Desa	DANA TRANSFER UMUM-DANA ALOKASI UMUM	Meningkatkan Sumber Daya Manusia Yang Berkualitas Dan Berdaya Saing	Meningkatkan tata kehidupan sosial kemasarakatan berdasarkan falsafah Adai BASandi Syara", Syara" Basandi Kitabullah 6. Pengembangan sosial kemasarakatan	MASYARAKAT	6 Orang	250.000.000,00	DINAS PEMBERDAYAAN PEREMPUAN DAN PERLINDUNGAN ANAK , PENGENDALIAN PENDUDUK DAN KB
	2.08.03.2.03	Penguatan dan Pengembangan Lembaga Penyedia Layanan Perlindungan Perempuan Tingkat Daerah Kabupaten/Kota	-	-		-	-	165.000.000,00			-	Meningkatkan tata kehidupan sosial kemasarakatan berdasarkan falsafah Adai BASandi Syara", Syara" Basandi Kitabullah 6. Pengembangan sosial kemasarakatan	-	5 Dokumen	180.000.000,00	DINAS PEMBERDAYAAN PEREMPUAN DAN PERLINDUNGAN ANAK , PENGENDALIAN PENDUDUK DAN KB
	2.08.03.2.03.01	Advokasi Kebijakan dan Pendampingan Penyediaan Sarana Prasarana Layanan bagi Perempuan Korban Kekerasan Kewenangan Kabupaten/Kota														
			<i>Jumlah Dokumen Hasil Advokasi Kebijakan dan Pendampingan Penyediaan Sarana Prasarana Layanan bagi Perempuan Korban Kekerasan Kewenangan Kabupaten/Kota</i>	Dokumen		Dokumen	5 Dokumen	165.000.000,00	- Kota Bukittinggi, Semua Kecamatan, Semua Kel/Desa	DANA TRANSFER UMUM-DANA ALOKASI UMUM	-	Meningkatkan tata kehidupan sosial kemasarakatan berdasarkan falsafah Adai BASandi Syara", Syara" Basandi Kitabullah 6. Pengembangan sosial kemasarakatan	-	5 Dokumen	180.000.000,00	DINAS PEMBERDAYAAN PEREMPUAN DAN PERLINDUNGAN ANAK , PENGENDALIAN PENDUDUK DAN KB
4.	2.08.04	PROGRAM PENINGKATAN KUALITAS KELUARGA	-	-		-	-	1.750.000.000,00						-	1.875.000.000,00	

NO	KODE	URUSAN / BIDANG URUSAN / PROGRAM / KEGIATAN / SUB KEGIATAN	INDIKATOR PROGRAM / KEGIATAN / SUB KEGIATAN	TARGET AKHIR PERIODE RENSTRA OPD	REALISASI CAPAIAN RENJA OPD TAHUN 2022	PRAKIRAAN CAPAIAN TARGET RENJA OPD TAHUN 2023	CAPAIAN KINERJA DAN KERANGKA PENDANAAN						KELOMPOK SASARAN	PRAKIRAAN MAJU RENCANA TAHUN 2025		PERANGKAT DAERAH PENANGGUNG JAWAB
							TARGET 2024	PAGU INDIKATIF (Rp)	LOKASI	SUMBER DANA	PRIORITAS			TARGET	PAGU INDIKATIF (Rp)	
											NASIONAL	DAERAH				
1	2	3	4	5	6	7	8	9	10	11	12	13	14	15	16	17
	2.08.04.2.01	Peningkatan Kualitas Keluarga dalam Mewujudkan Kesetaraan Gender (KG) dan Hak Anak Tingkat Daerah Kabupaten/Kota	<i>Persentase Keluarga yang mendapat Pembinaan Peningkatan Kualitas Ketahanan Keluarga</i>	16 %		16 %	16 %	1.750.000.000,00			Meningkatkan Sumber Daya Manusia Yang Berkualitas Dan Berdaya Saing	Meningkatkan tata kehidupan sosial kemasarakatan berdasarkan falsafah Adai BASandi Syara", Syara" Basandi Kitabullah 6. Pengembangan sosial kemasarakatan	Masyarakat	384 Dokumen	1.875.000.000,00	DINAS PEMBERDAYAAN PEREMPUAN DAN PERLINDUNGAN ANAK , PENGENDALIAN PENDUDUK DAN KB
	2.08.04.2.01.02	Pelaksanaan Komunikasi, Informasi dan Edukasi KG dan Perlindungan Anak bagi Keluarga Kewenangan Kabupaten/Kota														
			<i>Jumlah Komunikasi, Informasi, Edukasi (KIE) Kesetaraan Gender (KG) dan Perlindungan Anak bagi Keluarga Kewenangan Kabupaten/Kota yang Tersedia</i>	Dokumen		Dokumen	384 Dokumen	950.000.000,00	- Kota Bukittinggi, Semua Kecamatan, Semua Kel/Desa	DANA TRANSFER UMUM-DANA ALOKASI UMUM	Meningkatkan Sumber Daya Manusia Yang Berkualitas Dan Berdaya Saing	Meningkatkan tata kehidupan sosial kemasarakatan berdasarkan falsafah Adai BASandi Syara", Syara" Basandi Kitabullah 6. Pengembangan sosial kemasarakatan	Masyarakat	384 Dokumen	975.000.000,00	DINAS PEMBERDAYAAN PEREMPUAN DAN PERLINDUNGAN ANAK , PENGENDALIAN PENDUDUK DAN KB
	2.08.04.2.01.03	Pengembangan Kegiatan Masyarakat untuk Peningkatan Kualitas Keluarga Kewenangan Kabupaten/Kota														
			<i>Jumlah Dokumen Hasil Pengembangan Kegiatan Masyarakat untuk Peningkatan Kualitas Keluarga Kewenangan Kabupaten/Kota</i>	Dokumen		Dokumen	12 Dokumen	800.000.000,00	- Kota Bukittinggi, Semua Kecamatan, Semua Kel/Desa	DANA TRANSFER UMUM-DANA ALOKASI UMUM	-	Meningkatkan tata kehidupan sosial kemasarakatan berdasarkan falsafah Adai BASandi Syara", Syara" Basandi Kitabullah 6. Pengembangan sosial kemasarakatan	Masyarakat	12 Dokumen	900.000.000,00	DINAS PEMBERDAYAAN PEREMPUAN DAN PERLINDUNGAN ANAK , PENGENDALIAN PENDUDUK DAN KB
5.	2.08.05	PROGRAM PENGELOLAAN SISTEM DATA GENDER DAN ANAK	<i>Persentase SKPD yang menyediakan data terpilah gender dan anak</i>	100 %		100 %	100 %	90.000.000,00						100 %	95.000.000,00	

NO	KODE	URUSAN / BIDANG URUSAN / PROGRAM / KEGIATAN / SUB KEGIATAN	INDIKATOR PROGRAM / KEGIATAN / SUB KEGIATAN	TARGET AKHIR PERIODE RENSTRA OPD	REALISASI CAPAIAN RENJA OPD TAHUN 2022	PRAKIRAAN CAPAIAN TARGET RENJA OPD TAHUN 2023	CAPAIAN KINERJA DAN KERANGKA PENDANAAN						KELOMPOK SASARAN	PRAKIRAAN MAJU RENCANA TAHUN 2025		PERANGKAT DAERAH PENANGGUNG JAWAB
							TARGET 2024	PAGU INDIKATIF (Rp)	LOKASI	SUMBER DANA	PRIORITAS			TARGET	PAGU INDIKATIF (Rp)	
											NASIONAL	DAERAH				
1	2	3	4	5	6	7	8	9	10	11	12	13	14	15	16	17
	2.08.05.2.01	Pengumpulan, Pengolahan Analisis dan Penyajian Data Gender dan Anak Dalam Kelembagaan Data di Tingkat Daerah Kabupaten/Kota	<i>Jumlah Lembaga / SKPD yang Menyediakan Data Terpilah</i>	30 Buah		30 Buah	30 Buah	90.000.000,00			Meningkatkan Sumber Daya Manusia Yang Berkualitas Dan Berdaya Saing	Meningkatkan tata kehidupan sosial kemasarakatan berdasarkan falsafah Adai BASandi Syara", Syara" Basandi Kitabullah 6. Pengembangan sosial kemasarakatan	Masyarakat	1 Dokumen	95.000.000,00	DINAS PEMBERDAYAAN PEREMPUAN DAN PERLINDUNGAN ANAK , PENGENDALIAN PENDUDUK DAN KB
	2.08.05.2.01.01	Penyediaan Data Gender dan Anak di Kewenangan Kabupaten/Kota														
			<i>Jumlah Dokumen Data Gender dan Anak Kabupaten/Kota yang Tersedia</i>	Dokumen		Dokumen	1 Dokumen	90.000.000,00	- Kota Bukittinggi, Semua Kecamatan, Semua Kel/Desa	DANA TRANSFER UMUM-DANA ALOKASI UMUM	Meningkatkan Sumber Daya Manusia Yang Berkualitas Dan Berdaya Saing	Meningkatkan tata kehidupan sosial kemasarakatan berdasarkan falsafah Adai BASandi Syara", Syara" Basandi Kitabullah 6. Pengembangan sosial kemasarakatan	Masyarakat	1 Dokumen	95.000.000,00	DINAS PEMBERDAYAAN PEREMPUAN DAN PERLINDUNGAN ANAK , PENGENDALIAN PENDUDUK DAN KB
6.	2.08.06	PROGRAM PEMENUHAN HAK ANAK (PHA)	<i>Persentase capaian kluster Pemenuhan Hak Anak Persentase capaian kluster Pemenuhan Hak Anak / Pokja KLA Aktif</i>	72 % 72% / 25 Pokja		72 % 72% / 25 Pokja	72 % 72% / 25 Pokja	700.000.000,00						72 % 72% / 25 Pokja	750.000.000,00	
	2.08.06.2.01	Pelembagaan PHA pada Lembaga Pemerintah, Nonpemerintah, dan Dunia Usaha Kewenangan Kabupaten/Kota	<i>Persentase Indikator Pemenuhan Hak Anak</i>	60%		60%	60%	575.000.000,00			Meningkatkan Sumber Daya Manusia Yang Berkualitas Dan Berdaya Saing	Meningkatkan tata kehidupan sosial kemasarakatan berdasarkan falsafah Adai BASandi Syara", Syara" Basandi Kitabullah 6. Pengembangan sosial kemasarakatan	Masyarakat	50 Organisasi	600.000.000,00	DINAS PEMBERDAYAAN PEREMPUAN DAN PERLINDUNGAN ANAK , PENGENDALIAN PENDUDUK DAN KB
	2.08.06.2.01.01	Advokasi Kebijakan dan Pendampingan Pemenuhan Hak Anak pada Lembaga Pemerintah, Non Pemerintah, Media dan Dunia Usaha Kewenangan Kabupaten/Kota														

NO	KODE	URUSAN / BIDANG URUSAN / PROGRAM / KEGIATAN / SUB KEGIATAN	INDIKATOR PROGRAM / KEGIATAN / SUB KEGIATAN	TARGET AKHIR PERIODE RENSTRA OPD	REALISASI CAPAIAN RENJA OPD TAHUN 2022	PRAKIRAAN CAPAIAN TARGET RENJA OPD TAHUN 2023	CAPAIAN KINERJA DAN KERANGKA PENDANAAN						KELOMPOK SASARAN	PRAKIRAAN MAJU RENCANA TAHUN 2025		PERANGKAT DAERAH PENANGGUNG JAWAB
							TARGET 2024	PAGU INDIKATIF (Rp)	LOKASI	SUMBER DANA	PRIORITAS			TARGET	PAGU INDIKATIF (Rp)	
											NASIONAL	DAERAH				
1	2	3	4	5	6	7	8	9	10	11	12	13	14	15	16	17
			<i>Jumlah Organisasi Pemerintah, Non Pemerintah, Media dan Dunia Usaha yang Mendapat Advokasi Kebijakan dan Pendampingan Pemenuhan Hak Anak pada Organisasi Pemerintah, Non Pemerintah, Media dan Dunia Usaha</i>	Organisasi		Organisasi	50 Organisasi	350.000.000,00	- Kota Bukittinggi, Semua Kecamatan, Semua Kel/Desa	DANA TRANSFER UMUM-DANA ALOKASI UMUM	Meningkatkan Sumber Daya Manusia Yang Berkualitas Dan Berdaya Saing	Meningkatkan tata kehidupan sosial masyarakat berdasarkan falsafah Adai BASandi Syara", Syara" Basandi Kitabullah 6. Pengembangan sosial masyarakat	Masyarakat	50 Organisasi	350.000.000,00	DINAS PEMBERDAYAAN PEREMPUAN DAN PERLINDUNGAN ANAK , PENGENDALIAN PENDUDUK DAN KB
	2.08.06.2.01.02	Koordinasi dan Sinkronisasi Pelembagaan Pemenuhan Hak Anak Kewenangan Kabupaten/Kota														
			<i>Jumlah Dokumen Hasil Koordinasi dan Sinkronisasi Pelembagaan Pemenuhan Hak Anak Kewenangan Kabupaten/Kota</i>	Dokumen		Dokumen	2 Dokumen	225.000.000,00	- Kota Bukittinggi, Semua Kecamatan, Semua Kel/Desa	DANA TRANSFER UMUM-DANA ALOKASI UMUM	-	Meningkatkan tata kehidupan sosial masyarakat berdasarkan falsafah Adai BASandi Syara", Syara" Basandi Kitabullah 6. Pengembangan sosial masyarakat	Masyarakat	2 Dokumen	250.000.000,00	DINAS PEMBERDAYAAN PEREMPUAN DAN PERLINDUNGAN ANAK , PENGENDALIAN PENDUDUK DAN KB
	2.08.06.2.02	Penguatan dan Pengembangan Lembaga Penyedia Layanan Peningkatan Kualitas Hidup Anak Kewenangan Kabupaten/Kota	<i>Persentase Lembaga Layanan Anak Aktif</i>	90%		90%	90%	125.000.000,00			Meningkatkan Sumber Daya Manusia Yang Berkualitas Dan Berdaya Saing	Meningkatkan tata kehidupan sosial masyarakat berdasarkan falsafah Adai BASandi Syara", Syara" Basandi Kitabullah 6. Pengembangan sosial masyarakat	Masyarakat	30 Orang	150.000.000,00	DINAS PEMBERDAYAAN PEREMPUAN DAN PERLINDUNGAN ANAK , PENGENDALIAN PENDUDUK DAN KB
	2.08.06.2.02.01	Penyediaan Layanan Peningkatan Kualitas Hidup Anak Kewenangan Kabupaten/Kota														

NO	KODE	URUSAN / BIDANG URUSAN / PROGRAM / KEGIATAN / SUB KEGIATAN	INDIKATOR PROGRAM / KEGIATAN / SUB KEGIATAN	TARGET AKHIR PERIODE RENSTRA OPD	REALISASI CAPAIAN RENJA OPD TAHUN 2022	PRAKIRAAN CAPAIAN TARGET RENJA OPD TAHUN 2023	CAPAIAN KINERJA DAN KERANGKA PENDANAAN						KELOMPOK SASARAN	PRAKIRAAN MAJU RENCANA TAHUN 2025		PERANGKAT DAERAH PENANGGUNG JAWAB
							TARGET 2024	PAGU INDIKATIF (Rp)	LOKASI	SUMBER DANA	PRIORITAS			TARGET	PAGU INDIKATIF (Rp)	
											NASIONAL	DAERAH				
1	2	3	4	5	6	7	8	9	10	11	12	13	14	15	16	17
			<i>Jumlah Anak yang Mendapatkan Layanan Peningkatan Kualitas Hidup Anak Kewenangan Kabupaten/Kota</i>	Orang		Orang	30 Orang	125.000.000,00	- Kota Bukittinggi, Semua Kecamatan, Semua Kel/Desa	DANA TRANSFER UMUM-DANA ALOKASI UMUM	Meningkatkan Sumber Daya Manusia Yang Berkualitas Dan Berdaya Saing	Meningkatkan tata kehidupan sosial kemasarakatan berdasarkan falsafah Adai BASandi Syara", Syara" Basandi Kitabullah 6. Pembangunan sosial kemasarakatan	Masyarakat	30 Orang	150.000.000,00	DINAS PEMBERDAYAAN PEREMPUAN DAN PERLINDUNGAN ANAK , PENGENDALIAN PENDUDUK DAN KB
7.	2.08.07	PROGRAM PERLINDUNGAN KHUSUS ANAK	<i>Pesentase Anak yang Memerlukan Pelindungan Khusus (15 Kategori Anak) Rasio kekerasan terhadap Anak</i>	0,30% 59,18%		0,30% 59,18%	0,30% 59,18%	972.961.803,00						0,30% 59,18%	1.169.156.073,00	
	2.08.07.2.01	Pencegahan Kekerasan Terhadap Anak yang Melibatkan para Pihak Lingkup Daerah Kabupaten/Kota	<i>Persentase Anak yang membutuhkan Perlindungan Khusus yang terlayani</i>	80%		80%	80%	305.000.000,00			Meningkatkan Sumber Daya Manusia Yang Berkualitas Dan Berdaya Saing	Meningkatkan tata kehidupan sosial kemasarakatan berdasarkan falsafah Adai BASandi Syara", Syara" Basandi Kitabullah 6. Pembangunan sosial kemasarakatan	Masyarakat	27 Perangkat Daerah	385.000.000,00	DINAS PEMBERDAYAAN PEREMPUAN DAN PERLINDUNGAN ANAK , PENGENDALIAN PENDUDUK DAN KB
	2.08.07.2.01.01	Advokasi Kebijakan dan Pendampingan Pelaksanaan Kebijakan, Program dan Kegiatan Pencegahan Kekerasan Terhadap Anak Kewenangan Kabupaten/Kota														
			<i>Jumlah Perangkat Daerah yang Mendapat Advokasi Kebijakan dan Pendampingan Pelaksanaan Kebijakan, Program dan Kegiatan Pencegahan Kekerasan Terhadap Anak Kewenangan Kabupaten/Kota</i>	Perangkat Daerah		Perangkat Daerah	27 Perangkat Daerah	80.000.000,00	- Kota Bukittinggi, Semua Kecamatan, Semua Kel/Desa	DANA TRANSFER UMUM-DANA ALOKASI UMUM	Meningkatkan Sumber Daya Manusia Yang Berkualitas Dan Berdaya Saing	Meningkatkan tata kehidupan sosial kemasarakatan berdasarkan falsafah Adai BASandi Syara", Syara" Basandi Kitabullah 6. Pembangunan sosial kemasarakatan	Masyarakat	27 Perangkat Daerah	100.000.000,00	DINAS PEMBERDAYAAN PEREMPUAN DAN PERLINDUNGAN ANAK , PENGENDALIAN PENDUDUK DAN KB
	2.08.07.2.01.02	Koordinasi dan Sinkronisasi Pencegahan Kekerasan Terhadap Anak Kewenangan Kabupaten/Kota														

NO	KODE	URUSAN / BIDANG URUSAN / PROGRAM / KEGIATAN / SUB KEGIATAN	INDIKATOR PROGRAM / KEGIATAN / SUB KEGIATAN	TARGET AKHIR PERIODE RENSTRA OPD	REALISASI CAPAIAN RENJA OPD TAHUN 2022	PRAKIRAAN CAPAIAN TARGET RENJA OPD TAHUN 2023	CAPAIAN KINERJA DAN KERANGKA PENDANAAN						KELOMPOK SASARAN	PRAKIRAAN MAJU RENCANA TAHUN 2025		PERANGKAT DAERAH PENANGGUNG JAWAB
							TARGET 2024	PAGU INDIKATIF (Rp)	LOKASI	SUMBER DANA	PRIORITAS			TARGET	PAGU INDIKATIF (Rp)	
											NASIONAL	DAERAH				
1	2	3	4	5	6	7	8	9	10	11	12	13	14	15	16	17
			<i>Jumlah Dokumen Hasil Koordinasi dan Sinkronisasi Pencegahan Kekerasan Terhadap Anak Kewenangan Kabupaten/Kota</i>	Dokumen		Dokumen	6 Dokumen	225.000.000,00	- Kota Bukittinggi, Semua Kecamatan, Semua Kel/Desa	DANA TRANSFER UMUM-DANA ALOKASI UMUM	-	Meningkatkan tata kehidupan sosial masyarakat berdasarkan falsafah AdaiK Basandi Syara", Syara" Basandi Kitabullah 6. Pengembangan sosial masyarakat	Masyarakat	6 Dokumen	285.000.000,00	DINAS PEMBERDAYAAN PEREMPUAN DAN PERLINDUNGAN ANAK , PENGENDALIAN PENDUDUK DAN KB
	2.08.07.2.02	Penyediaan Layanan bagi Anak yang Memerlukan Perlindungan Khusus yang Memerlukan Koordinasi Tingkat Daerah Kabupaten/Kota	<i>Persentase Anak Korban Kekerasan</i>	5,92%		5,92%	5,92%	382.961.803,00			Meningkatkan Sumber Daya Manusia Yang Berkualitas Dan Berdaya Saing	Meningkatkan tata kehidupan sosial masyarakat berdasarkan falsafah AdaiK Basandi Syara", Syara" Basandi Kitabullah 6. Pengembangan sosial masyarakat	Masyarakat	50 Orang	439.156.073,00	DINAS PEMBERDAYAAN PEREMPUAN DAN PERLINDUNGAN ANAK , PENGENDALIAN PENDUDUK DAN KB
	2.08.07.2.02.01	Penyediaan Layanan Pengaduan Masyarakat bagi Anak yang Memerlukan Perlindungan Khusus Tingkat Daerah Kabupaten/Kota														
			<i>Jumlah Anak yang Memerlukan Perlindungan Khusus Mendapatkan Layanan Pengaduan Kewenangan Kabupaten/Kota</i>	Orang		Orang	50 Orang	175.000.000,00	- Kota Bukittinggi, Semua Kecamatan, Semua Kel/Desa	DANA TRANSFER UMUM-DANA ALOKASI UMUM	Meningkatkan Sumber Daya Manusia Yang Berkualitas Dan Berdaya Saing	Meningkatkan tata kehidupan sosial masyarakat berdasarkan falsafah AdaiK Basandi Syara", Syara" Basandi Kitabullah 6. Pengembangan sosial masyarakat	Masyarakat	50 Orang	200.000.000,00	DINAS PEMBERDAYAAN PEREMPUAN DAN PERLINDUNGAN ANAK , PENGENDALIAN PENDUDUK DAN KB
	2.08.07.2.02.02	Koordinasi dan Sinkronisasi Pelaksanaan Pendampingan Anak yang Memerlukan Perlindungan Khusus Kewenangan Kabupaten/Kota														

NO	KODE	URUSAN / BIDANG URUSAN / PROGRAM / KEGIATAN / SUB KEGIATAN	INDIKATOR PROGRAM / KEGIATAN / SUB KEGIATAN	TARGET AKHIR PERIODE RENSTRA OPD	REALISASI CAPAIAN RENJA OPD TAHUN 2022	PRAKIRAAN CAPAIAN TARGET RENJA OPD TAHUN 2023	CAPAIAN KINERJA DAN KERANGKA PENDANAAN						KELOMPOK SASARAN	PRAKIRAAN MAJU RENCANA TAHUN 2025		PERANGKAT DAERAH PENANGGUNG JAWAB
							TARGET 2024	PAGU INDIKATIF (Rp)	LOKASI	SUMBER DANA	PRIORITAS			TARGET	PAGU INDIKATIF (Rp)	
											NASIONAL	DAERAH				
1	2	3	4	5	6	7	8	9	10	11	12	13	14	15	16	17
			<i>Jumlah Layanan Tindak Lanjut Pengaduan yang Memerlukan Koordinasi dan Sinkronisasi bagi Anak yang Memerlukan Perlindungan Khusus Kewenangan Kabupaten/Kota</i>	Layanan		Layanan	50 Layanan	207.961.803,00	- Kota Bukittinggi, Semua Kecamatan, Semua Kel/Desa	DANA TRANSFER UMUM-DANA ALOKASI UMUM	-	Meningkatkan tata kehidupan sosial kemasarakatan berdasarkan falsafah AdaiK BASandi Syara", Syara" Basandi Kitabullah 6. Pengembangan sosial kemasarakatan	Masyarakat	50 Layanan	239.156.073,00	DINAS PEMBERDAYAAN PEREMPUAN DAN PERLINDUNGAN ANAK , PENGENDALIAN PENDUDUK DAN KB
	2.08.07.2.03	Penguatan dan Pengembangan Lembaga Penyedia Layanan bagi Anak yang Memerlukan Perlindungan Khusus Tingkat Daerah Kabupaten/Kota	<i>Persentase Lembaga Layanan Anak Aktif</i>	80%		80%	80%	285.000.000,00			Meningkatkan Sumber Daya Manusia Yang Berkualitas Dan Berdaya Saing	Meningkatkan tata kehidupan sosial kemasarakatan berdasarkan falsafah AdaiK BASandi Syara", Syara" Basandi Kitabullah 6. Pengembangan sosial kemasarakatan	Masyarakat	24 Dokumen	345.000.000,00	DINAS PEMBERDAYAAN PEREMPUAN DAN PERLINDUNGAN ANAK , PENGENDALIAN PENDUDUK DAN KB
	2.08.07.2.03.03	Koordinasi dan Sinkronisasi Penguatan Jejaring antar Lembaga Penyedia Layanan Anak yang Memerlukan Perlindungan Khusus Tingkat Daerah Kabupaten/Kota														
			<i>Jumlah Dokumen Hasil Koordinasi dan Sinkronisasi Penguatan Jejaring antar Lembaga Penyedia Layanan Anak yang Memerlukan Perlindungan Khusus Kewenangan Kabupaten/Kota</i>	Dokumen		Dokumen	24 Dokumen	285.000.000,00	- Kota Bukittinggi, Semua Kecamatan, Semua Kel/Desa	DANA TRANSFER UMUM-DANA ALOKASI UMUM	Meningkatkan Sumber Daya Manusia Yang Berkualitas Dan Berdaya Saing	Meningkatkan tata kehidupan sosial kemasarakatan berdasarkan falsafah AdaiK BASandi Syara", Syara" Basandi Kitabullah 6. Pengembangan sosial kemasarakatan	Masyarakat	24 Dokumen	345.000.000,00	DINAS PEMBERDAYAAN PEREMPUAN DAN PERLINDUNGAN ANAK , PENGENDALIAN PENDUDUK DAN KB
	2.14	URUSAN PEMERINTAHAN BIDANG PENGENDALIAN PENDUDUK DAN KELUARGA BERENCANA						2.765.475.511,00							2.904.908.458,00	
1.	2.14.02	PROGRAM PENGENDALIAN PENDUDUK	<i>Indeks Pembangunan Berwawasan Kependudukan (IPBK)</i>	0,55		0,55	0,55	410.000.000,00						0,55	525.000.000,00	

NO	KODE	URUSAN / BIDANG URUSAN / PROGRAM / KEGIATAN / SUB KEGIATAN	INDIKATOR PROGRAM / KEGIATAN / SUB KEGIATAN	TARGET AKHIR PERIODE RENSTRA OPD	REALISASI CAPAIAN RENJA OPD TAHUN 2022	PRAKIRAAN CAPAIAN TARGET RENJA OPD TAHUN 2023	CAPAIAN KINERJA DAN KERANGKA PENDANAAN					KELOMPOK SASARAN	PRAKIRAAN MAJU RENCANA TAHUN 2025		PERANGKAT DAERAH PENANGGUNG JAWAB	
							TARGET 2024	PAGU INDIKATIF (Rp)	LOKASI	SUMBER DANA	PRIORITAS		TARGET	PAGU INDIKATIF (Rp)		
											NASIONAL					DAERAH
1	2	3	4	5	6	7	8	9	10	11	12	13	14	15	16	17
	2.14.02.2.01	Pemaduan dan Sinkronisasi Kebijakan Pemerintah Daerah Provinsi dengan Pemerintah Daerah Kabupaten/Kota dalam rangka Pengendalian Kuantitas Penduduk	<i>Jumlah Kebijakan yang mengatur tentang Pengendalian Kuantitas dan Kualitas Penduduk</i>	6		6	6	130.000.000,00			Meningkatkan Sumber Daya Manusia Yang Berkualitas Dan Berdaya Saing	Meningkatkan tata kehidupan sosial masyarakat berdasarkan falsafah Adai BASandi Syara", Syara" Basandi Kitabullah 6. Pembangunan sosial masyarakat	MASYARAKAT	10 Dokumen	160.000.000,00	DINAS PEMBERDAYAAN PEREMPUAN DAN PERLINDUNGAN ANAK , PENGENDALIAN PENDUDUK DAN KB
	2.14.02.2.01.05	Penguatan Kerja Sama Pelaksanaan Pendidikan Kependudukan Jalur Pendidikan Formal														
			<i>Jumlah Dokumen Penguatan Kerja Sama Pelaksanaan Pendidikan Kependudukan Jalur Pendidikan Formal</i>	Dokumen		Dokumen	10 Dokumen	90.000.000,00	- Kota Bukittinggi, Semua Kecamatan, Semua Kel/Desa	DANA TRANSFER UMUM-DANA ALOKASI UMUM	Meningkatkan Sumber Daya Manusia Yang Berkualitas Dan Berdaya Saing	Meningkatkan tata kehidupan sosial masyarakat berdasarkan falsafah Adai BASandi Syara", Syara" Basandi Kitabullah 6. Pembangunan sosial masyarakat	MASYARAKAT	10 Dokumen	120.000.000,00	DINAS PEMBERDAYAAN PEREMPUAN DAN PERLINDUNGAN ANAK , PENGENDALIAN PENDUDUK DAN KB
	2.14.02.2.01.15	Pelaksanaan Rapat Pengendalian Program KKBP														
			<i>Jumlah Laporan Rapat Pengendalian Program Bangsa Kencana (Pembangunan Keluarga, Kependudukan, dan Keluarga Berencana)</i>	Laporan		Laporan	12 Laporan	40.000.000,00	- Kota Bukittinggi, Semua Kecamatan, Semua Kel/Desa	DANA TRANSFER UMUM-DANA ALOKASI UMUM	-	Meningkatkan tata kehidupan sosial masyarakat berdasarkan falsafah Adai BASandi Syara", Syara" Basandi Kitabullah 6. Pembangunan sosial masyarakat	MASYARAKAT	12 Laporan	40.000.000,00	DINAS PEMBERDAYAAN PEREMPUAN DAN PERLINDUNGAN ANAK , PENGENDALIAN PENDUDUK DAN KB

NO	KODE	URUSAN / BIDANG URUSAN / PROGRAM / KEGIATAN / SUB KEGIATAN	INDIKATOR PROGRAM / KEGIATAN / SUB KEGIATAN	TARGET AKHIR PERIODE RENSTRA OPD	REALISASI CAPAIAN RENJA OPD TAHUN 2022	PRAKIRAAN CAPAIAN TARGET RENJA OPD TAHUN 2023	CAPAIAN KINERJA DAN KERANGKA PENDANAAN						KELOMPOK SASARAN	PRAKIRAAN MAJU RENCANA TAHUN 2025		PERANGKAT DAERAH PENANGGUNG JAWAB
							TARGET 2024	PAGU INDIKATIF (Rp)	LOKASI	SUMBER DANA	PRIORITAS			TARGET	PAGU INDIKATIF (Rp)	
											NASIONAL	DAERAH				
1	2	3	4	5	6	7	8	9	10	11	12	13	14	15	16	17
	2.14.02.2.02	Pemetaan Perkiraan Pengendalian Penduduk Cakupan Daerah Kabupaten/Kota	<i>Jumlah Sektor yang menyepakati dan memanfaatkan data profil (parameter dan proyeksi penduduk) untuk perencanaan dan pelaksanaan program pembangunan</i>	10		10	10	280.000.000,00			Meningkatkan Sumber Daya Manusia Yang Berkualitas Dan Berdaya Saing	Meningkatkan tata kehidupan sosial kemasarakatan berdasarkan falsafah Adai BASandi Syara", Syara" Basandi Kitabullah 6. Pembangunan sosial kemasarakatan	MASYARAKAT	1 Dokumen	365.000.000,00	DINAS PEMBERDAYAAN PEREMPUAN DAN PERLINDUNGAN ANAK , PENGENDALIAN PENDUDUK DAN KB
	2.14.02.2.02.03	Penyusunan Profil Kependudukan, Keluarga Berencana dan Pembangunan Keluarga														
			<i>Jumlah Dokumen Profil Kependudukan, Keluarga Berencana dan Pembangunan Keluarga</i>	Dokumen		Dokumen	1 Dokumen	30.000.000,00	- Kota Bukittinggi, Semua Kecamatan, Semua Kel/Desa	DANA TRANSFER UMUM-DANA ALOKASI UMUM	Meningkatkan Sumber Daya Manusia Yang Berkualitas Dan Berdaya Saing	Meningkatkan tata kehidupan sosial kemasarakatan berdasarkan falsafah Adai BASandi Syara", Syara" Basandi Kitabullah 6. Pembangunan sosial kemasarakatan	MASYARAKAT	1 Dokumen	30.000.000,00	DINAS PEMBERDAYAAN PEREMPUAN DAN PERLINDUNGAN ANAK , PENGENDALIAN PENDUDUK DAN KB
	2.14.02.2.02.08	Membentuk Rumah Data Kependudukan di Kampung KB untuk Memperkuat Integrasi Program KKBPK di Sektor Lain														
			<i>Jumlah Rumah Data Kependudukan di Kampung KB untuk Memperkuat Integrasi Program Bangga Kencana (Pembangunan Keluarga, Kependudukan, dan Keluarga Berencana) di Sektor Lain yang Dibentuk</i>	Unit		Unit	24 Unit	90.000.000,00	- Kota Bukittinggi, Semua Kecamatan, Semua Kel/Desa	DANA TRANSFER UMUM-DANA ALOKASI UMUM	-	Meningkatkan tata kehidupan sosial kemasarakatan berdasarkan falsafah Adai BASandi Syara", Syara" Basandi Kitabullah 6. Pembangunan sosial kemasarakatan	MASYARAKAT	24 Unit	150.000.000,00	DINAS PEMBERDAYAAN PEREMPUAN DAN PERLINDUNGAN ANAK , PENGENDALIAN PENDUDUK DAN KB
	2.14.02.2.02.11	Penyediaan Data dan Informasi Keluarga														

NO	KODE	URUSAN / BIDANG URUSAN / PROGRAM / KEGIATAN / SUB KEGIATAN	INDIKATOR PROGRAM / KEGIATAN / SUB KEGIATAN	TARGET AKHIR PERIODE RENSTRA OPD	REALISASI CAPAIAN RENJA OPD TAHUN 2022	PRAKIRAAN CAPAIAN TARGET RENJA OPD TAHUN 2023	CAPAIAN KINERJA DAN KERANGKA PENDANAAN						KELOMPOK SASARAN	PRAKIRAAN MAJU RENCANA TAHUN 2025		PERANGKAT DAERAH PENANGGUNG JAWAB
							TARGET 2024	PAGU INDIKATIF (Rp)	LOKASI	SUMBER DANA	PRIORITAS			TARGET	PAGU INDIKATIF (Rp)	
											NASIONAL	DAERAH				
1	2	3	4	5	6	7	8	9	10	11	12	13	14	15	16	17
			<i>Jumlah Data dan Informasi Keluarga yang Tersedianya</i>	Dokumen		Dokumen	1 Dokumen	60.000.000,00	- Kota Bukittinggi, Semua Kecamatan, Semua Kel/Desa	DANA TRANSFER UMUM-DANA ALOKASI UMUM	-	Meningkatkan tata kehidupan sosial masyarakat berdasarkan falsafah AdaiK Basandi Syara", Syara" Basandi Kitabullah 6. Pengembangan sosial masyarakat	MASYARAKAT	1 Dokumen	65.000.000,00	DINAS PEMBERDAYAAN PEREMPUAN DAN PERLINDUNGAN ANAK , PENGENDALIAN PENDUDUK DAN KB
	2.14.02.2.02.13	Pengolahan dan Pelaporan Data Pengendalian Lapangan dan Pelayanan KB														
			<i>Jumlah Dokumen Pengolahan dan Pelaporan Data Pengendalian Lapangan dan Pelayanan KB</i>	Dokumen		Dokumen	1 Dokumen	100.000.000,00	- Kota Bukittinggi, Semua Kecamatan, Semua Kel/Desa	DANA TRANSFER UMUM-DANA ALOKASI UMUM	-	Meningkatkan tata kehidupan sosial masyarakat berdasarkan falsafah AdaiK Basandi Syara", Syara" Basandi Kitabullah 6. Pengembangan sosial masyarakat	MASYARAKAT	1 Dokumen	120.000.000,00	DINAS PEMBERDAYAAN PEREMPUAN DAN PERLINDUNGAN ANAK , PENGENDALIAN PENDUDUK DAN KB
2.	2.14.03	PROGRAM PEMBINAAN KELUARGA BERENCANA (KB)	<i>Persentase Penggunaan Metode Kontrasepsi Jangka Panjang (MKJP)</i>	33,41 %		33,41 %	33,41 %	1.665.616.516,00						33,41 %	1.639.945.614,00	
	2.14.03.2.01	Pelaksanaan Advokasi, Komunikasi, Informasi dan Edukasi (KIE) Pengendalian Penduduk dan KB Sesuai Kearifan Budaya Lokal	<i>Persentase Tingkat Keberlangsungan Pemakaian Kontrasepsi</i>	18,50%		18,50%	18,50%	40.000.000,00			Meningkatkan Sumber Daya Manusia Yang Berkualitas Dan Berdaya Saing	Meningkatkan tata kehidupan sosial masyarakat berdasarkan falsafah AdaiK Basandi Syara", Syara" Basandi Kitabullah 6. Pengembangan sosial masyarakat	MASYARAKAT	1 Dokumen	45.000.000,00	DINAS PEMBERDAYAAN PEREMPUAN DAN PERLINDUNGAN ANAK , PENGENDALIAN PENDUDUK DAN KB
	2.14.03.2.01.02	Komunikasi, Informasi dan Edukasi (KIE) Program KKBPK Sesuai Kearifan Budaya Lokal														

NO	KODE	URUSAN / BIDANG URUSAN / PROGRAM / KEGIATAN / SUB KEGIATAN	INDIKATOR PROGRAM / KEGIATAN / SUB KEGIATAN	TARGET AKHIR PERIODE RENSTRA OPD	REALISASI CAPAIAN RENJA OPD TAHUN 2022	PRAKIRAAN CAPAIAN TARGET RENJA OPD TAHUN 2023	CAPAIAN KINERJA DAN KERANGKA PENDANAAN						KELOMPOK SASARAN	PRAKIRAAN MAJU RENCANA TAHUN 2025		PERANGKAT DAERAH PENANGGUNG JAWAB
							TARGET 2024	PAGU INDIKATIF (Rp)	LOKASI	SUMBER DANA	PRIORITAS			TARGET	PAGU INDIKATIF (Rp)	
											NASIONAL	DAERAH				
1	2	3	4	5	6	7	8	9	10	11	12	13	14	15	16	17
			<i>Jumlah Dokumen Komunikasi, Informasi dan Edukasi (KIE) Program Bangga Kencana (Pembangunan Keluarga, Kependudukan, dan Keluarga Berencana) Sesuai Kearifan Budaya Lokal</i>	Dokumen		Dokumen	1 Dokumen	40.000.000,00	- Kota Bukittinggi, Semua Kecamatan, Semua Kel/Desa	DANA TRANSFER UMUM-DANA ALOKASI UMUM	Meningkatkan Sumber Daya Manusia Yang Berkualitas Dan Berdaya Saing	Meningkatkan tata kehidupan sosial kemasarakatan berdasarkan falsafah Adai BASandi Syara", Syara" Basandi Kitabullah 6. Pengembangan sosial kemasarakatan	MASYARAKAT	1 Dokumen	45.000.000,00	DINAS PEMBERDAYAAN PEREMPUAN DAN PERLINDUNGAN ANAK , PENGENDALIAN PENDUDUK DAN KB
	2.14.03.2.02	Pendayagunaan Tenaga Penyuluh KB/Petugas Lapangan KB (PKB/PLKB)	<i>Cakupan PKB/PLKB yang didayagunakan untuk perencanaan dan pelaksanaan pembangunan daerah</i>	100%		100%	100%	1.159.434.481,00			Meningkatkan Sumber Daya Manusia Yang Berkualitas Dan Berdaya Saing	Meningkatkan tata kehidupan sosial kemasarakatan berdasarkan falsafah Adai BASandi Syara", Syara" Basandi Kitabullah 6. Pengembangan sosial kemasarakatan	Masyarakat	3 Laporan	1.202.021.528,00	DINAS PEMBERDAYAAN PEREMPUAN DAN PERLINDUNGAN ANAK , PENGENDALIAN PENDUDUK DAN KB
	2.14.03.2.02.03	Penguatan Pelaksanaan Penyuluhan, Penggerakan, Pelayanan dan Pengembangan Program KKBPK untuk Petugas Keluarga Berencana/Penyuluh Lapangan Keluarga Berencana (PKB/PLKB)														
			<i>Jumlah Laporan Hasil Penguatan Pelaksanaan Penyuluhan, Penggerakan, Pelayanan dan Pengembangan Program Bangga Kencana (Pembangunan Keluarga, Kependudukan, dan Keluarga Berencana) untuk Petugas Keluarga Berencana/Penyuluh Lapangan Keluarga Berencana (PKB/PLKB)</i>	Laporan		Laporan	3 Laporan	108.809.481,00	- Kota Bukittinggi, Semua Kecamatan, Semua Kel/Desa	DANA TRANSFER UMUM-DANA ALOKASI UMUM	Meningkatkan Sumber Daya Manusia Yang Berkualitas Dan Berdaya Saing	Meningkatkan tata kehidupan sosial kemasarakatan berdasarkan falsafah Adai BASandi Syara", Syara" Basandi Kitabullah 6. Pengembangan sosial kemasarakatan	Masyarakat	3 Laporan	125.130.903,00	DINAS PEMBERDAYAAN PEREMPUAN DAN PERLINDUNGAN ANAK , PENGENDALIAN PENDUDUK DAN KB
	2.14.03.2.02.04	Penggerakan Kader Institusi Masyarakat Pedesaan (IMP)														

NO	KODE	URUSAN / BIDANG URUSAN / PROGRAM / KEGIATAN / SUB KEGIATAN	INDIKATOR PROGRAM / KEGIATAN / SUB KEGIATAN	TARGET AKHIR PERIODE RENSTRA OPD	REALISASI CAPAIAN RENJA OPD TAHUN 2022	PRAKIRAAN CAPAIAN TARGET RENJA OPD TAHUN 2023	CAPAIAN KINERJA DAN KERANGKA PENDANAAN						KELOMPOK SASARAN	PRAKIRAAN MAJU RENCANA TAHUN 2025		PERANGKAT DAERAH PENANGGUNG JAWAB
							TARGET 2024	PAGU INDIKATIF (Rp)	LOKASI	SUMBER DANA	PRIORITAS			TARGET	PAGU INDIKATIF (Rp)	
											NASIONAL	DAERAH				
1	2	3	4	5	6	7	8	9	10	11	12	13	14	15	16	17
			<i>Jumlah Kader yang Mengikuti Penggerakan Kader Institusi Masyarakat Pedesaan (IMP)</i>	Orang		Orang	0 Orang	1.050.625.000,00	- Kota Bukittinggi, Semua Kecamatan, Semua Kel/Desa	DANA TRANSFER UMUM-DANA ALOKASI UMUM	-	Meningkatkan tata kehidupan sosial masyarakat berdasarkan falsafah AdaiK Basandi Syara", Syara" Basandi Kitabullah 6. Pengembangan sosial masyarakat	Masyarakat	0 Orang	1.076.890.625,00	DINAS PEMBERDAYAAN PEREMPUAN DAN PERLINDUNGAN ANAK , PENGENDALIAN PENDUDUK DAN KB
	2.14.03.2.03	Pengendalian dan Pendistribusian Kebutuhan Alat dan Obat Kontrasepsi serta Pelaksanaan Pelayanan KB di Daerah Kabupaten/Kota	<i>Persentase Penggunaan Kontrasepsi Jangka Panjang (MKJP)</i>	33,41%		33,41%	33,41%	387.682.035,00			Meningkatkan Sumber Daya Manusia Yang Berkualitas Dan Berdaya Saing	Meningkatkan tata kehidupan sosial masyarakat berdasarkan falsafah AdaiK Basandi Syara", Syara" Basandi Kitabullah 6. Pengembangan sosial masyarakat	Masyarakat	12 Laporan	392.924.086,00	DINAS PEMBERDAYAAN PEREMPUAN DAN PERLINDUNGAN ANAK , PENGENDALIAN PENDUDUK DAN KB
	2.14.03.2.03.01	Pengendalian Pendistribusian Alat dan Obat Kontrasepsi dan Sarana Penunjang Pelayanan KB ke Fasilitas Kesehatan Termasuk Jaringan dan Jejaringnya														
			<i>Jumlah Laporan Pengendalian Pendistribusian Alat dan Obat Kontrasepsi dan Sarana Penunjang Pelayanan KB ke Fasilitas Kesehatan Termasuk Jaringan dan Jejaringnya</i>	Laporan		Laporan	12 Laporan	15.000.000,00	- Kota Bukittinggi, Semua Kecamatan, Semua Kel/Desa	DANA TRANSFER UMUM-DANA ALOKASI UMUM	Meningkatkan Sumber Daya Manusia Yang Berkualitas Dan Berdaya Saing	Meningkatkan tata kehidupan sosial masyarakat berdasarkan falsafah AdaiK Basandi Syara", Syara" Basandi Kitabullah 6. Pengembangan sosial masyarakat	Masyarakat	12 Laporan	15.000.000,00	DINAS PEMBERDAYAAN PEREMPUAN DAN PERLINDUNGAN ANAK , PENGENDALIAN PENDUDUK DAN KB
	2.14.03.2.03.03	Peningkatan Kesertaan Penggunaan Metode Kontrasepsi Jangka Panjang (MKJP)														
			<i>Jumlah Orang yang Mengikuti Kesertaan Penggunaan Metode Kontrasepsi Jangka Panjang (MKJP)</i>	Orang		Orang	850 Orang	188.000.000,00	- Kota Bukittinggi, Semua Kecamatan, Semua Kel/Desa	DANA TRANSFER UMUM-DANA ALOKASI UMUM	-	6. Pengembangan sosial masyarakat	Masyarakat	850 Orang	189.000.000,00	DINAS PEMBERDAYAAN PEREMPUAN DAN PERLINDUNGAN ANAK , PENGENDALIAN PENDUDUK DAN KB
	2.14.03.2.03.04	Penyediaan Dukungan Ayoman Komplikasi Berat dan Kegagalan Penggunaan MKJP														

NO	KODE	URUSAN / BIDANG URUSAN / PROGRAM / KEGIATAN / SUB KEGIATAN	INDIKATOR PROGRAM / KEGIATAN / SUB KEGIATAN	TARGET AKHIR PERIODE RENSTRA OPD	REALISASI CAPAIAN RENJA OPD TAHUN 2022	PRAKIRAAN CAPAIAN TARGET RENJA OPD TAHUN 2023	CAPAIAN KINERJA DAN KERANGKA PENDANAAN						KELOMPOK SASARAN	PRAKIRAAN MAJU RENCANA TAHUN 2025		PERANGKAT DAERAH PENANGGUNG JAWAB
							TARGET 2024	PAGU INDIKATIF (Rp)	LOKASI	SUMBER DANA	PRIORITAS			TARGET	PAGU INDIKATIF (Rp)	
											NASIONAL	DAERAH				
1	2	3	4	5	6	7	8	9	10	11	12	13	14	15	16	17
			<i>Jumlah Laporan Dukungan Ayoman Komplikasi Berat dan Kegagalan Penggunaan MKJP</i>	Laporan		Laporan	3 Laporan	15.000.000,00	- Kota Bukittinggi, Semua Kecamatan, Semua Kel/Desa	DANA TRANSFER UMUM-DANA ALOKASI UMUM	-	Meningkatkan tata kehidupan sosial kemasayarakatan berdasarkan falsafah Adai BASandi Syara", Syara" Basandi Kitabullah 6. Pembangunan sosial kemasayarakatan	Masyarakat	3 Laporan	15.000.000,00	DINAS PEMBERDAYAAN PEREMPUAN DAN PERLINDUNGAN ANAK , PENGENDALIAN PENDUDUK DAN KB
	2.14.03.2.03.09	Promosi dan Konseling Kesehatan Reproduksi, serta Hak-Hak Reproduksi di Fasilitas Kesehatan dan Kelompok Kegiatan														
			<i>Jumlah Orang yang Mendapatkan Promosi dan Konseling Kesehatan Reproduksi, serta Hak-Hak Reproduksi di Fasilitas Kesehatan dan Kelompok Kegiatan</i>	Orang		Orang	0 Orang	169.682.035,00	- Kota Bukittinggi, Semua Kecamatan, Semua Kel/Desa	DANA TRANSFER UMUM-DANA ALOKASI UMUM	-	Meningkatkan tata kehidupan sosial kemasayarakatan berdasarkan falsafah Adai BASandi Syara", Syara" Basandi Kitabullah 6. Pembangunan sosial kemasayarakatan	Masyarakat	0 Orang	173.924.086,00	DINAS PEMBERDAYAAN PEREMPUAN DAN PERLINDUNGAN ANAK , PENGENDALIAN PENDUDUK DAN KB
	2.14.03.2.04	Pemberdayaan dan Peningkatan Peran Serta Organisasi Kemasyarakatan Tingkat Daerah Kabupaten/Kota dalam Pelaksanaan Pelayanan dan Pembinaan Kesertaan Ber-KB	<i>Jumlah Kampung KB Klasifikasi Dasar / Jumlah Kampung KB Berkembang / Jumlah Kampung KB Paripurna</i>	- / 4 Kampung KB / 3 Kampung KB		- / 4 Kampung KB / 3 Kampung KB	- / 4 Kampung KB / 3 Kampung KB	78.500.000,00			Meningkatkan Sumber Daya Manusia Yang Berkualitas Dan Berdaya Saing	Meningkatkan tata kehidupan sosial kemasayarakatan berdasarkan falsafah Adai BASandi Syara", Syara" Basandi Kitabullah 6. Pembangunan sosial kemasayarakatan	Masyarakat	24 Laporan	0,00	DINAS PEMBERDAYAAN PEREMPUAN DAN PERLINDUNGAN ANAK , PENGENDALIAN PENDUDUK DAN KB
	2.14.03.2.04.04	Pembinaan Terpadu Kampung KB														

NO	KODE	URUSAN / BIDANG URUSAN / PROGRAM / KEGIATAN / SUB KEGIATAN	INDIKATOR PROGRAM / KEGIATAN / SUB KEGIATAN	TARGET AKHIR PERIODE RENSTRA OPD	REALISASI CAPAIAN RENJA OPD TAHUN 2022	PRAKIRAAN CAPAIAN TARGET RENJA OPD TAHUN 2023	CAPAIAN KINERJA DAN KERANGKA PENDANAAN						KELOMPOK SASARAN	PRAKIRAAN MAJU RENCANA TAHUN 2025		PERANGKAT DAERAH PENANGGUNG JAWAB
							TARGET 2024	PAGU INDIKATIF (Rp)	LOKASI	SUMBER DANA	PRIORITAS			TARGET	PAGU INDIKATIF (Rp)	
											NASIONAL	DAERAH				
1	2	3	4	5	6	7	8	9	10	11	12	13	14	15	16	17
			<i>Jumlah Laporan Hasil Pembinaan Terpadu Kampung KB</i>	Laporan		Laporan	24 Laporan	78.500.000,00	- Kota Bukittinggi, Semua Kecamatan, Semua Kel/Desa	DANA TRANSFER UMUM-DANA ALOKASI UMUM	Meningkatkan Sumber Daya Manusia Yang Berkualitas Dan Berdaya Saing	Meningkatkan tata kehidupan sosial masyarakat berdasarkan falsafah AdaiK Basandi Syara", Syara" Basandi Kitabullah 6. Pengembangan sosial masyarakat	Masyarakat	24 Laporan	0,00	DINAS PEMBERDAYAAN PEREMPUAN DAN PERLINDUNGAN ANAK , PENGENDALIAN PENDUDUK DAN KB
3.	2.14.04	PROGRAM PEMBERDAYAAN DAN PENINGKATAN KELUARGA SEJAHTERA (KS)	<i>Jumlah Pusat Pelayanan Keluarga Sejahtera (PPKS) Persentase Kelompok Kegiatan aktif</i>	2 PPKS 85 %		2 PPKS 85 %	2 PPKS 85 %	689.858.995,00						2 PPKS 85 %	739.962.844,00	
	2.14.04.2.01	Pelaksanaan Pembangunan Keluarga Melalui Pembinaan Ketahanan dan Kesejahteraan Keluarga	<i>Cakupan Kelompok dan Kegiatan yang Melakukan Pembinaan Keluarga Melalui 8 Fungsi Keluarga</i>	100%		100%	100%	572.500.000,00			Meningkatkan Sumber Daya Manusia Yang Berkualitas Dan Berdaya Saing	6. Pengembangan sosial masyarakat	Masyarakat	10 Kelompok	605.000.000,00	DINAS PEMBERDAYAAN PEREMPUAN DAN PERLINDUNGAN ANAK , PENGENDALIAN PENDUDUK DAN KB
	2.14.04.2.01.01	Pembentukan Kelompok Ketahanan dan Kesejahteraan Keluarga (Bina Keluarga Balita (BKB), Bina Keluarga Remaja (BKR), Pusat Informasi dan Konseling Remaja (PIK-R) Bina Keluarga Lansia (BKL), Unit Peningkatan Pendapatan Keluarga Sejahtera (UPPKS) dan Pemberdayaan Ekonomi Keluarga)														
			<i>Jumlah Kelompok Ketahanan dan Kesejahteraan Keluarga (Bina Keluarga Balita (BKB), Bina Keluarga Remaja (BKR), Pusat Informasi dan Konseling Remaja (PIK-R) Bina Keluarga Lansia (BKL), Unit Peningkatan Pendapatan Keluarga Sejahtera (UPPKS) dan Pemberdayaan Ekonomi Keluarga) yang Dibentuk</i>	Kelompok		Kelompok	10 Kelompok	20.000.000,00	- Kota Bukittinggi, Semua Kecamatan, Semua Kel/Desa	DANA TRANSFER UMUM-DANA ALOKASI UMUM	Meningkatkan Sumber Daya Manusia Yang Berkualitas Dan Berdaya Saing	6. Pengembangan sosial masyarakat	Masyarakat	10 Kelompok	20.000.000,00	DINAS PEMBERDAYAAN PEREMPUAN DAN PERLINDUNGAN ANAK , PENGENDALIAN PENDUDUK DAN KB
	2.14.04.2.01.02	Pengadaan Sarana Kelompok Kegiatan Ketahanan dan Kesejahteraan Keluarga (BKB, BKR, BKL, PPPKS, PIK-R dan Pemberdayaan Ekonomi Keluarga/UPPKS)														

NO	KODE	URUSAN / BIDANG URUSAN / PROGRAM / KEGIATAN / SUB KEGIATAN	INDIKATOR PROGRAM / KEGIATAN / SUB KEGIATAN	TARGET AKHIR PERIODE RENSTRA OPD	REALISASI CAPAIAN RENJA OPD TAHUN 2022	PRAKIRAAN CAPAIAN TARGET RENJA OPD TAHUN 2023	CAPAIAN KINERJA DAN KERANGKA PENDANAAN						KELOMPOK SASARAN	PRAKIRAAN MAJU RENCANA TAHUN 2025		PERANGKAT DAERAH PENANGGUNG JAWAB
							TARGET 2024	PAGU INDIKATIF (Rp)	LOKASI	SUMBER DANA	PRIORITAS			TARGET	PAGU INDIKATIF (Rp)	
											NASIONAL	DAERAH				
1	2	3	4	5	6	7	8	9	10	11	12	13	14	15	16	17
			<i>Jumlah Unit Sarana Kelompok Kegiatan Ketahanan dan Kesejahteraan Keluarga (BKB, BKR, BKL, PPPKS, PIK-R dan Pemberdayaan Ekonomi Keluarga/UPPKS)</i>	Unit		Unit	100 Unit	27.500.000,00	- Kota Bukittinggi, Semua Kecamatan, Semua Kel/Desa	DANA TRANSFER UMUM-DANA ALOKASI UMUM	-	Meningkatkan kualitas Sumber Daya Manusia yang sehat, berpengetahuan, terampil dan berdaya saing 6. Pengembangan sosial kemasyarakatan	Masyarakat	100 Unit	30.000.000,00	DINAS PEMBERDAYAAN PEREMPUAN DAN PERLINDUNGAN ANAK , PENGENDALIAN PENDUDUK DAN KB
	2.14.04.2.01.04	Orientasi/Pelatihan Teknis Pelaksana/Kader Ketahanan dan Kesejahteraan Keluarga (BKB, BKR, BKL, PPPKS, PIK-R dan Pemberdayaan Ekonomi Keluarga/UPPKS)														
			<i>Jumlah Kader yang Mengikuti Orientasi/Pelatihan Teknis Pelaksana/Kader Ketahanan dan Kesejahteraan Keluarga (BKB, BKR, BKL, PPPKS, PIK-R dan Pemberdayaan Ekonomi Keluarga/UPPKS)</i>	Orang		Orang	108 Orang	75.000.000,00	- Kota Bukittinggi, Semua Kecamatan, Semua Kel/Desa	DANA TRANSFER UMUM-DANA ALOKASI UMUM	-	Meningkatkan tata kehidupan sosial kemasyarakatan berdasarkan falsafah AdaiK BAsandi Syara", Syara" Basandi Kitabullah 6. Pengembangan sosial kemasyarakatan	Masyarakat	108 Orang	80.000.000,00	DINAS PEMBERDAYAAN PEREMPUAN DAN PERLINDUNGAN ANAK , PENGENDALIAN PENDUDUK DAN KB
	2.14.04.2.01.07	Promosi dan Sosialisasi Kelompok Kegiatan Ketahanan dan Kesejahteraan Keluarga (BKB, BKR, BKL, PPPKS, PIK-R dan Pemberdayaan Ekonomi Keluarga/UPPKS)														
			<i>Jumlah Laporan Hasil Promosi dan Sosialisasi Kelompok Kegiatan Ketahanan dan Kesejahteraan Keluarga (BKB, BKR, BKL, PPPKS, PIK-R dan Pemberdayaan Ekonomi Keluarga/UPPKS)</i>	Laporan		Laporan	3 Laporan	200.000.000,00	- Kota Bukittinggi, Semua Kecamatan, Semua Kel/Desa	DANA TRANSFER UMUM-DANA ALOKASI UMUM	-	Meningkatkan tata kehidupan sosial kemasyarakatan berdasarkan falsafah AdaiK BAsandi Syara", Syara" Basandi Kitabullah 6. Pengembangan sosial kemasyarakatan	Masyarakat	3 Laporan	225.000.000,00	DINAS PEMBERDAYAAN PEREMPUAN DAN PERLINDUNGAN ANAK , PENGENDALIAN PENDUDUK DAN KB
	2.14.04.2.01.08	Promosi dan Sosialisasi Kelompok Kegiatan Ketahanan dan Kesejahteraan Keluarga (Menjadi Orang Tua Hebat, Generasi Berencana, Kelanjutusiaan serta Pengelolaan Keuangan Keluarga)														

NO	KODE	URUSAN / BIDANG URUSAN / PROGRAM / KEGIATAN / SUB KEGIATAN	INDIKATOR PROGRAM / KEGIATAN / SUB KEGIATAN	TARGET AKHIR PERIODE RENSTRA OPD	REALISASI CAPAIAN RENJA OPD TAHUN 2022	PRAKIRAAN CAPAIAN TARGET RENJA OPD TAHUN 2023	CAPAIAN KINERJA DAN KERANGKA PENDANAAN						KELOMPOK SASARAN	PRAKIRAAN MAJU RENCANA TAHUN 2025		PERANGKAT DAERAH PENANGGUNG JAWAB	
							TARGET 2024	PAGU INDIKATIF (Rp)	LOKASI	SUMBER DANA	PRIORITAS			TARGET	PAGU INDIKATIF (Rp)		
											NASIONAL	DAERAH					
1	2	3	4	5	6	7	8	9	10	11	12	13	14	15	16	17	
			<i>Jumlah Laporan Hasil Promosi dan Sosialisasi Kelompok Kegiatan Ketahanan dan Kesejahteraan Keluarga (Menjadi Orang Tua Hebat, Generasi Berencana, Kelanjutan serta Pengelolaan Keuangan Keluarga)</i>	Laporan		Laporan	2 Laporan	250.000.000,00	- Kota Bukittinggi, Semua Kecamatan, Semua Kel/Desa	DANA TRANSFER UMUM-DANA ALOKASI UMUM	-	Meningkatkan kualitas Sumber Daya Manusia yang sehat, berpengetahuan, terampil dan berdaya saing 6. Pengembangan sosial kemasyarakatan	Masyarakat	2 Laporan	250.000.000,00	DINAS PEMBERDAYAAN PEREMPUAN DAN PERLINDUNGAN ANAK , PENGENDALIAN PENDUDUK DAN KB	
	2.14.04.2.02	Pelaksanaan dan Peningkatan Peran Serta Organisasi Kemasyarakatan Tingkat Daerah Kabupaten/ Kota dalam Pembangunan Keluarga Melalui Pembinaan Ketahanan dan Kesejahteraan Keluarga	<i>Persentase Ormas dan Mitra Kerja yang Terlibat dalam Pembangunan Keluarga</i>	59%		59%	59%	117.358.995,00			Meningkatkan Sumber Daya Manusia Yang Berkualitas Dan Berdaya Saing	Meningkatkan tata kehidupan sosial kemasyarakatan berdasarkan falsafah Adaiq Basandi Syara", Syara" Basandi Kitabullah 6. Pengembangan sosial kemasyarakatan	Masyarakat	3 Laporan	134.962.844,00	DINAS PEMBERDAYAAN PEREMPUAN DAN PERLINDUNGAN ANAK , PENGENDALIAN PENDUDUK DAN KB	
	2.14.04.2.02.04	Promosi dan Sosialisasi Program Ketahanan dan Kesejahteraan Keluarga bagi Mitra Kerja															
			<i>Jumlah Laporan Hasil Promosi dan Sosialisasi Program Ketahanan dan Kesejahteraan Keluarga bagi Mitra Kerja</i>	Laporan		Laporan	3 Laporan	117.358.995,00	- Kota Bukittinggi, Semua Kecamatan, Semua Kel/Desa	DANA TRANSFER UMUM-DANA ALOKASI UMUM	Meningkatkan Sumber Daya Manusia Yang Berkualitas Dan Berdaya Saing	Meningkatkan tata kehidupan sosial kemasyarakatan berdasarkan falsafah Adaiq Basandi Syara", Syara" Basandi Kitabullah 6. Pengembangan sosial kemasyarakatan	Masyarakat	3 Laporan	134.962.844,00	DINAS PEMBERDAYAAN PEREMPUAN DAN PERLINDUNGAN ANAK , PENGENDALIAN PENDUDUK DAN KB	
		DINAS LINGKUNGAN HIDUP							43.803.562.682,00							60.567.866.172,00	
	2	URUSAN PEMERINTAHAN WAJIB YANG TIDAK BERKAITAN DENGAN PELAYANAN DASAR						43.803.562.682,00							60.567.866.172,00		
	2.11	URUSAN PEMERINTAHAN BIDANG LINGKUNGAN HIDUP						43.803.562.682,00							60.567.866.172,00		

NO	KODE	URUSAN / BIDANG URUSAN / PROGRAM / KEGIATAN / SUB KEGIATAN	INDIKATOR PROGRAM / KEGIATAN / SUB KEGIATAN	TARGET AKHIR PERIODE RENSTRA OPD	REALISASI CAPAIAN RENJA OPD TAHUN 2022	PRAKIRAAN CAPAIAN TARGET RENJA OPD TAHUN 2023	CAPAIAN KINERJA DAN KERANGKA PENDANAAN						KELOMPOK SASARAN	PRAKIRAAN MAJU RENCANA TAHUN 2025		PERANGKAT DAERAH PENANGGUNG JAWAB
							TARGET 2024	PAGU INDIKATIF (Rp)	LOKASI	SUMBER DANA	PRIORITAS			TARGET	PAGU INDIKATIF (Rp)	
											NASIONAL	DAERAH				
1	2	3	4	5	6	7	8	9	10	11	12	13	14	15	16	17
1.	2.11.01	PROGRAM PENUNJANG URUSAN PEMERINTAHAN DAERAH KABUPATEN/KOTA	<i>Persentase Penyampaian Dokumen Perencanaan dan Laporan Keuangan Tepat Waktu</i>	95 Persentase		95 Persentase	95 Persentase	17.131.243.616,00						95 Persentase	30.788.317.326,00	
	2.11.01.2.01	Perencanaan, Penganggaran, dan Evaluasi Kinerja Perangkat Daerah	-	-		-	-	46.740.000,00			Membangun Lingkungan Hidup, Meningkatkan Ketahanan Bencana Dan Perubahan Iklim	3. Pengembangan sektor kesehatan dan lingkungan	Dinas Lingkungan Hidup	4 Dokumen	51.414.000,00	DINAS LINGKUNGAN HIDUP
	2.11.01.2.01.01	Penyusunan Dokumen Perencanaan Perangkat Daerah														
			<i>Jumlah Dokumen Perencanaan Perangkat Daerah</i>	Dokumen		Dokumen	4 Dokumen	46.740.000,00	- Kota Bukittinggi, Semua Kecamatan, Semua Kel/Desa	DANA TRANSFER UMUM-DANA ALOKASI UMUM	Membangun Lingkungan Hidup, Meningkatkan Ketahanan Bencana Dan Perubahan Iklim	3. Pengembangan sektor kesehatan dan lingkungan	Dinas Lingkungan Hidup	4 Dokumen	51.414.000,00	DINAS LINGKUNGAN HIDUP
	2.11.01.2.02	Administrasi Keuangan Perangkat Daerah	-	-		-	-	13.753.142.216,00			Membangun Lingkungan Hidup, Meningkatkan Ketahanan Bencana Dan Perubahan Iklim	Meningkatkan ekonomi kreatif dan berdaya saing kepariwisataan	Dinas Lingkungan Hidup	136 Orang/bulan	14.755.696.216,00	DINAS LINGKUNGAN HIDUP
	2.11.01.2.02.01	Penyediaan Gaji dan Tunjangan ASN														
			<i>Jumlah Orang yang Menerima Gaji dan Tunjangan ASN</i>	Orang/bulan		Orang/bulan	136 Orang/bulan	13.727.602.216,00	- Kota Bukittinggi, Semua Kecamatan, Semua Kel/Desa	DANA TRANSFER UMUM-DANA ALOKASI UMUM	Membangun Lingkungan Hidup, Meningkatkan Ketahanan Bencana Dan Perubahan Iklim	Meningkatkan ekonomi kreatif dan berdaya saing kepariwisataan	Dinas Lingkungan Hidup	136 Orang/bulan	14.727.602.216,00	DINAS LINGKUNGAN HIDUP
	2.11.01.2.02.07	Koordinasi dan Penyusunan Laporan Keuangan Bulanan/ Triwulanan/ Semesteran SKPD														

NO	KODE	URUSAN / BIDANG URUSAN / PROGRAM / KEGIATAN / SUB KEGIATAN	INDIKATOR PROGRAM / KEGIATAN / SUB KEGIATAN	TARGET AKHIR PERIODE RENSTRA OPD	REALISASI CAPAIAN RENJA OPD TAHUN 2022	PRAKIRAAN CAPAIAN TARGET RENJA OPD TAHUN 2023	CAPAIAN KINERJA DAN KERANGKA PENDANAAN						KELOMPOK SASARAN	PRAKIRAAN MAJU RENCANA TAHUN 2025		PERANGKAT DAERAH PENANGGUNG JAWAB
							TARGET 2024	PAGU INDIKATIF (Rp)	LOKASI	SUMBER DANA	PRIORITAS			TARGET	PAGU INDIKATIF (Rp)	
											NASIONAL	DAERAH				
1	2	3	4	5	6	7	8	9	10	11	12	13	14	15	16	17
			<i>Jumlah Laporan Keuangan Bulanan/ Triwulanan/ Semesteran SKPD dan Laporan Koordinasi Penyusunan Laporan Keuangan Bulanan/Triwulanan/Semesteran SKPD</i>	Laporan		Laporan	12 Laporan	25.540.000,00	- Kota Bukittinggi, Semua Kecamatan, Semua Kel/Desa	DANA TRANSFER UMUM-DANA ALOKASI UMUM	-	Meningkatkan ekonomi kreatif dan berdaya saing kepariwisataan 3. Pengembangan sektor kesehatan dan lingkungan	Dinas Lingkungan Hidup	12 Laporan	28.094.000,00	DINAS LINGKUNGAN HIDUP
	2.11.01.2.03	Administrasi Barang Milik Daerah pada Perangkat Daerah	-	-		-	-	300.000.000,00			Membangun Lingkungan Hidup, Meningkatkan Ketahanan Bencana Dan Perubahan Iklim	Meningkatkan ekonomi kreatif dan berdaya saing kepariwisataan 3. Pengembangan sektor kesehatan dan lingkungan	Dinas Lingkungan Hidup	1 Dokumen	330.000.000,00	DINAS LINGKUNGAN HIDUP
	2.11.01.2.03.02	Pengamanan Barang Milik Daerah SKPD														
			<i>Jumlah Dokumen Pengamanan Barang Milik Daerah SKPD</i>	Dokumen		Dokumen	1 Dokumen	300.000.000,00	- Kota Bukittinggi, Semua Kecamatan, Semua Kel/Desa	DANA TRANSFER UMUM-DANA ALOKASI UMUM	Membangun Lingkungan Hidup, Meningkatkan Ketahanan Bencana Dan Perubahan Iklim	Meningkatkan ekonomi kreatif dan berdaya saing kepariwisataan 3. Pengembangan sektor kesehatan dan lingkungan	Dinas Lingkungan Hidup	1 Dokumen	330.000.000,00	DINAS LINGKUNGAN HIDUP
	2.11.01.2.05	Administrasi Kepegawaian Perangkat Daerah	-	-		-	-	30.250.000,00			Membangun Lingkungan Hidup, Meningkatkan Ketahanan Bencana Dan Perubahan Iklim	Meningkatkan ekonomi kreatif dan berdaya saing kepariwisataan 3. Pengembangan sektor kesehatan dan lingkungan	Dinas Lingkungan Hidup	144 Paket	33.275.000,00	DINAS LINGKUNGAN HIDUP
	2.11.01.2.05.02	Pengadaan Pakaian Dinas beserta Atribut Kelengkapannya														

NO	KODE	URUSAN / BIDANG URUSAN / PROGRAM / KEGIATAN / SUB KEGIATAN	INDIKATOR PROGRAM / KEGIATAN / SUB KEGIATAN	TARGET AKHIR PERIODE RENSTRA OPD	REALISASI CAPAIAN RENJA OPD TAHUN 2022	PRAKIRAAN CAPAIAN TARGET RENJA OPD TAHUN 2023	CAPAIAN KINERJA DAN KERANGKA PENDANAAN						KELOMPOK SASARAN	PRAKIRAAN MAJU RENCANA TAHUN 2025		PERANGKAT DAERAH PENANGGUNG JAWAB
							TARGET 2024	PAGU INDIKATIF (Rp)	LOKASI	SUMBER DANA	PRIORITAS			TARGET	PAGU INDIKATIF (Rp)	
											NASIONAL	DAERAH				
1	2	3	4	5	6	7	8	9	10	11	12	13	14	15	16	17
			<i>Jumlah Paket Pakaian Dinas beserta Atribut Kelengkapan</i>	Paket		Paket	144 Paket	30.250.000,00	- Kota Bukittinggi, Semua Kecamatan, Semua Kel/Desa	DANA TRANSFER UMUM-DANA ALOKASI UMUM	Membangun Lingkungan Hidup, Meningkatkan Ketahanan Bencana Dan Perubahan Iklim	Meningkatkan ekonomi kreatif dan berdaya saing kepariwisataan 3. Pengembangan sektor kesehatan dan lingkungan	Dinas Lingkungan Hidup	144 Paket	33.275.000,00	DINAS LINGKUNGAN HIDUP
	2.11.01.2.06	Administrasi Umum Perangkat Daerah	-	-		-	-	172.696.700,00			Membangun Lingkungan Hidup, Meningkatkan Ketahanan Bencana Dan Perubahan Iklim	Meningkatkan ekonomi kreatif dan berdaya saing kepariwisataan 3. Pengembangan sektor kesehatan dan lingkungan	Dinas Lingkungan Hidup	14 Paket	314.816.370,00	DINAS LINGKUNGAN HIDUP
	2.11.01.2.06.01	Penyediaan Komponen Instalasi Listrik/Penerangan Bangunan Kantor														
			<i>Jumlah Paket Komponen Instalasi Listrik/Penerangan Bangunan Kantor yang Disediakan</i>	Paket		Paket	14 Paket	3.127.200,00	- Kota Bukittinggi, Semua Kecamatan, Semua Kel/Desa	DANA TRANSFER UMUM-DANA ALOKASI UMUM	Membangun Lingkungan Hidup, Meningkatkan Ketahanan Bencana Dan Perubahan Iklim	Meningkatkan ekonomi kreatif dan berdaya saing kepariwisataan 3. Pengembangan sektor kesehatan dan lingkungan	Dinas Lingkungan Hidup	14 Paket	3.439.920,00	DINAS LINGKUNGAN HIDUP
	2.11.01.2.06.04	Penyediaan Bahan Logistik Kantor														
			<i>Jumlah Paket Bahan Logistik Kantor yang Disediakan</i>	Paket		Paket	0 Paket	18.040.900,00	- Kota Bukittinggi, Semua Kecamatan, Semua Kel/Desa	DANA TRANSFER UMUM-DANA ALOKASI UMUM	-	Meningkatkan ekonomi kreatif dan berdaya saing kepariwisataan 3. Pengembangan sektor kesehatan dan lingkungan	Dinas Lingkungan Hidup	0 Paket	19.844.990,00	DINAS LINGKUNGAN HIDUP
	2.11.01.2.06.05	Penyediaan Barang Cetak dan Penggandaan														
			<i>Jumlah Paket Barang Cetak dan Penggandaan yang Disediakan</i>	Paket		Paket	11 Paket	9.628.600,00	- Kota Bukittinggi, Semua Kecamatan, Semua Kel/Desa	DANA TRANSFER UMUM-DANA ALOKASI UMUM	-	3. Pengembangan sektor kesehatan dan lingkungan	Dinas Lingkungan Hidup	11 Paket	10.591.460,00	DINAS LINGKUNGAN HIDUP

NO	KODE	URUSAN / BIDANG URUSAN / PROGRAM / KEGIATAN / SUB KEGIATAN	INDIKATOR PROGRAM / KEGIATAN / SUB KEGIATAN	TARGET AKHIR PERIODE RENSTRA OPD	REALISASI CAPAIAN RENJA OPD TAHUN 2022	PRAKIRAAN CAPAIAN TARGET RENJA OPD TAHUN 2023	CAPAIAN KINERJA DAN KERANGKA PENDANAAN						KELOMPOK SASARAN	PRAKIRAAN MAJU RENCANA TAHUN 2025		PERANGKAT DAERAH PENANGGUNG JAWAB
							TARGET 2024	PAGU INDIKATIF (Rp)	LOKASI	SUMBER DANA	PRIORITAS			TARGET	PAGU INDIKATIF (Rp)	
											NASIONAL	DAERAH				
1	2	3	4	5	6	7	8	9	10	11	12	13	14	15	16	17
	2.11.01.2.06.08	Fasilitasi Kunjungan Tamu														
			<i>Jumlah Laporan Fasilitasi Kunjungan Tamu</i>	Laporan		Laporan	12 Laporan	5.400.000,00	- Kota Bukittinggi, Semua Kecamatan, Semua Kel/Desa	DANA TRANSFER UMUM-DANA ALOKASI UMUM	-	3. Pengembangan sektor kesehatan dan lingkungan	Dinas Lingkungan Hidup	12 Laporan	5.940.000,00	DINAS LINGKUNGAN HIDUP
	2.11.01.2.06.09	Penyelenggaraan Rapat Koordinasi dan Konsultasi SKPD														
			<i>Jumlah Laporan Penyelenggaraan Rapat Koordinasi dan Konsultasi SKPD</i>	Laporan		Laporan	12 Laporan	136.500.000,00	- Kota Bukittinggi, Semua Kecamatan, Semua Kel/Desa	DANA TRANSFER UMUM-DANA ALOKASI UMUM	-	3. Pengembangan sektor kesehatan dan lingkungan	Dinas Lingkungan Hidup	12 Laporan	275.000.000,00	DINAS LINGKUNGAN HIDUP
	2.11.01.2.07	Pengadaan Barang Milik Daerah Penunjang Urusan Pemerintah Daerah	-	-	-	-	-	2.260.550.000,00			Membangun Lingkungan Hidup, Meningkatkan Ketahanan Bencana Dan Perubahan Iklim	3. Pengembangan sektor kesehatan dan lingkungan	Dinas Lingkungan Hidup	60 Unit	2.486.605.000,00	DINAS LINGKUNGAN HIDUP
	2.11.01.2.07.05	Pengadaan Mebel														
			<i>Jumlah Paket Mebel yang Disediakan</i>	Unit		Unit	60 Unit	110.550.000,00	- Kota Bukittinggi, Semua Kecamatan, Semua Kel/Desa	DANA TRANSFER UMUM-DANA ALOKASI UMUM	Membangun Lingkungan Hidup, Meningkatkan Ketahanan Bencana Dan Perubahan Iklim	3. Pengembangan sektor kesehatan dan lingkungan	Dinas Lingkungan Hidup	60 Unit	121.605.000,00	DINAS LINGKUNGAN HIDUP
	2.11.01.2.07.09	Pengadaan Gedung Kantor atau Bangunan Lainnya														
			<i>Jumlah Unit Gedung Kantor atau Bangunan Lainnya yang Disediakan</i>	Unit		Unit	1 Unit	2.000.000.000,00	- Kota Bukittinggi, Semua Kecamatan, Semua Kel/Desa	DANA TRANSFER UMUM-DANA ALOKASI UMUM	-	3. Pengembangan sektor kesehatan dan lingkungan	Dinas Lingkungan Hidup	1 Unit	2.200.000.000,00	DINAS LINGKUNGAN HIDUP
	2.11.01.2.07.11	Pengadaan Sarana dan Prasarana Pendukung Gedung Kantor atau Bangunan Lainnya														
			<i>Jumlah Unit Sarana dan Prasarana Pendukung Gedung Kantor atau Bangunan Lainnya yang Disediakan</i>	Unit		Unit	4 Unit	150.000.000,00	- Kota Bukittinggi, Semua Kecamatan, Semua Kel/Desa	DANA TRANSFER UMUM-DANA ALOKASI UMUM	-	3. Pengembangan sektor kesehatan dan lingkungan	Dinas Lingkungan Hidup	4 Unit	165.000.000,00	DINAS LINGKUNGAN HIDUP

NO	KODE	URUSAN / BIDANG URUSAN / PROGRAM / KEGIATAN / SUB KEGIATAN	INDIKATOR PROGRAM / KEGIATAN / SUB KEGIATAN	TARGET AKHIR PERIODE RENSTRA OPD	REALISASI CAPAIAN RENJA OPD TAHUN 2022	PRAKIRAAN CAPAIAN TARGET RENJA OPD TAHUN 2023	CAPAIAN KINERJA DAN KERANGKA PENDANAAN						KELOMPOK SASARAN	PRAKIRAAN MAJU RENCANA TAHUN 2025		PERANGKAT DAERAH PENANGGUNG JAWAB
							TARGET 2024	PAGU INDIKATIF (Rp)	LOKASI	SUMBER DANA	PRIORITAS			TARGET	PAGU INDIKATIF (Rp)	
											NASIONAL	DAERAH				
1	2	3	4	5	6	7	8	9	10	11	12	13	14	15	16	17
	2.11.01.2.08	Penyediaan Jasa Penunjang Urusan Pemerintahan Daerah	-	-		-	-	111.325.000,00			Membangun Lingkungan Hidup, Meningkatkan Ketahanan Bencana Dan Perubahan Iklim	3. Pengembangan sektor kesehatan dan lingkungan	Dinas Lingkungan Hidup	2 Laporan	122.457.500,00	DINAS LINGKUNGAN HIDUP
	2.11.01.2.08.01	Penyediaan Jasa Surat Menyurat														
			<i>Jumlah Laporan Penyediaan Jasa Surat Menyurat</i>	Laporan		Laporan	2 Laporan	1.525.000,00	- Kota Bukittinggi, Semua Kecamatan, Semua Kel/Desa	DANA TRANSFER UMUM-DANA ALOKASI UMUM	Membangun Lingkungan Hidup, Meningkatkan Ketahanan Bencana Dan Perubahan Iklim	3. Pengembangan sektor kesehatan dan lingkungan	Dinas Lingkungan Hidup	2 Laporan	1.677.500,00	DINAS LINGKUNGAN HIDUP
	2.11.01.2.08.02	Penyediaan Jasa Komunikasi, Sumber Daya Air dan Listrik														
			<i>Jumlah Laporan Penyediaan Jasa Komunikasi, Sumber Daya Air dan Listrik yang Disediakan</i>	Laporan		Laporan	3 Laporan	109.800.000,00	- Kota Bukittinggi, Semua Kecamatan, Semua Kel/Desa	DANA TRANSFER UMUM-DANA ALOKASI UMUM	-	3. Pengembangan sektor kesehatan dan lingkungan	Dinas Lingkungan Hidup	3 Laporan	120.780.000,00	DINAS LINGKUNGAN HIDUP
	2.11.01.2.09	Pemeliharaan Barang Milik Daerah Penunjang Urusan Pemerintahan Daerah	-	-		-	-	456.539.700,00			Membangun Lingkungan Hidup, Meningkatkan Ketahanan Bencana Dan Perubahan Iklim	3. Pengembangan sektor kesehatan dan lingkungan	Dinas Lingkungan Hidup	1 Unit	12.694.053.240,00	DINAS LINGKUNGAN HIDUP
	2.11.01.2.09.01	Penyediaan Jasa Pemeliharaan, Biaya Pemeliharaan, dan Pajak Kendaraan Perorangan Dinas atau Kendaraan Dinas Jabatan														
			<i>Jumlah Kendaraan Perorangan Dinas atau Kendaraan Dinas Jabatan yang Dipelihara dan Dibayarkan Pajaknya</i>	Unit		Unit	1 Unit	39.190.000,00	- Kota Bukittinggi, Semua Kecamatan, Semua Kel/Desa	DANA TRANSFER UMUM-DANA ALOKASI UMUM	Membangun Lingkungan Hidup, Meningkatkan Ketahanan Bencana Dan Perubahan Iklim	3. Pengembangan sektor kesehatan dan lingkungan	Dinas Lingkungan Hidup	1 Unit	43.109.000,00	DINAS LINGKUNGAN HIDUP
	2.11.01.2.09.02	Penyediaan Jasa Pemeliharaan, Biaya Pemeliharaan, Pajak dan Perizinan Kendaraan Dinas Operasional atau Lapangan														
			<i>Jumlah Kendaraan Dinas Operasional atau Lapangan yang Dipelihara dan Dibayarkan Pajak dan Perizinannya</i>	Unit		Unit	122 Unit	0,00	- Kota Bukittinggi, Semua Kecamatan, Semua Kel/Desa	DANA TRANSFER UMUM-DANA ALOKASI UMUM	-	3. Pengembangan sektor kesehatan dan lingkungan	Dinas Lingkungan Hidup	122 Unit	11.905.859.570,00	DINAS LINGKUNGAN HIDUP

NO	KODE	URUSAN / BIDANG URUSAN / PROGRAM / KEGIATAN / SUB KEGIATAN	INDIKATOR PROGRAM / KEGIATAN / SUB KEGIATAN	TARGET AKHIR PERIODE RENSTRA OPD	REALISASI CAPAIAN RENJA OPD TAHUN 2022	PRAKIRAAN CAPAIAN TARGET RENJA OPD TAHUN 2023	CAPAIAN KINERJA DAN KERANGKA PENDANAAN						KELOMPOK SASARAN	PRAKIRAAN MAJU RENCANA TAHUN 2025		PERANGKAT DAERAH PENANGGUNG JAWAB
							TARGET 2024	PAGU INDIKATIF (Rp)	LOKASI	SUMBER DANA	PRIORITAS			TARGET	PAGU INDIKATIF (Rp)	
											NASIONAL	DAERAH				
1	2	3	4	5	6	7	8	9	10	11	12	13	14	15	16	17
	2.11.01.2.09.06	Pemeliharaan Peralatan dan Mesin Lainnya														
			<i>Jumlah Peralatan dan Mesin Lainnya yang Dipelihara</i>	Unit		Unit	31 Unit	30.554.000,00	- Kota Bukittinggi, Semua Kecamatan, Semua Kel/Desa	DANA TRANSFER UMUM-DANA ALOKASI UMUM	-	3. Pengembangan sektor kesehatan dan lingkungan	Dinas Lingkungan Hidup	31 Unit	33.609.400,00	DINAS LINGKUNGAN HIDUP
	2.11.01.2.09.09	Pemeliharaan/Rehabilitasi Gedung Kantor dan Bangunan Lainnya														
			<i>Jumlah Gedung Kantor dan Bangunan Lainnya yang Dipelihara/Direhabilitasi</i>	Unit		Unit	2 Unit	386.795.700,00	- Kota Bukittinggi, Semua Kecamatan, Semua Kel/Desa	DANA TRANSFER UMUM-DANA ALOKASI UMUM	-	3. Pengembangan sektor kesehatan dan lingkungan	Dinas Lingkungan Hidup	2 Unit	711.475.270,00	DINAS LINGKUNGAN HIDUP
2.	2.11.02	PROGRAM PERENCANAAN LINGKUNGAN HIDUP	Persentase pemantauan parameter badan air yang memenuhi baku mutu	70 %		70 %	70 %	343.424.600,00						70 %	527.767.060,00	
	2.11.02.2.01	Rencana Perlindungan dan Pengelolaan Lingkungan Hidup (RPPLH) Kabupaten/Kota	<i>Persentase usaha kegiatan yang taat terhadap pengelolaan lingkungan hidup</i>	70 %		70 %	70 %	154.446.600,00			Membangun Lingkungan Hidup, Meningkatkan Ketahanan Bencana Dan Perubahan Iklim	Meningkatkan ekonomi kreatif dan berdaya saing kepariwisataan	Masyarakat Bukittinggi	2 Dokumen	319.891.260,00	DINAS LINGKUNGAN HIDUP
	2.11.02.2.01.01	Penyusunan dan Penetapan RPPLH Kabupaten/Kota														
			<i>Jumlah Muatan Hasil Penyusunan dan Penetapan RPPLH Kabupaten/Kota yang Disusun</i>	Dokumen		Dokumen	2 Dokumen	154.446.600,00	- Kota Bukittinggi, Semua Kecamatan, Semua Kel/Desa	DANA TRANSFER UMUM-DANA ALOKASI UMUM	Membangun Lingkungan Hidup, Meningkatkan Ketahanan Bencana Dan Perubahan Iklim	Meningkatkan ekonomi kreatif dan berdaya saing kepariwisataan	Masyarakat Bukittinggi	2 Dokumen	169.891.260,00	DINAS LINGKUNGAN HIDUP
	2.11.02.2.01.02	Pengendalian Pelaksanaan RPPLH Kabupaten/Kota														
			<i>Jumlah Dokumen Telaahan Kebijakan yang Telah Mengakomodir RPPLH Kabupaten/Kota</i>	Dokumen		Dokumen	1 Dokumen	0,00	- Kota Bukittinggi, Semua Kecamatan, Semua Kel/Desa	DANA TRANSFER UMUM-DANA ALOKASI UMUM	-	Meningkatkan ekonomi kreatif dan berdaya saing kepariwisataan	Masyarakat Bukittinggi	1 Dokumen	150.000.000,00	DINAS LINGKUNGAN HIDUP

NO	KODE	URUSAN / BIDANG URUSAN / PROGRAM / KEGIATAN / SUB KEGIATAN	INDIKATOR PROGRAM / KEGIATAN / SUB KEGIATAN	TARGET AKHIR PERIODE RENSTRA OPD	REALISASI CAPAIAN RENJA OPD TAHUN 2022	PRAKIRAAN CAPAIAN TARGET RENJA OPD TAHUN 2023	CAPAIAN KINERJA DAN KERANGKA PENDANAAN						KELOMPOK SASARAN	PRAKIRAAN MAJU RENCANA TAHUN 2025		PERANGKAT DAERAH PENANGGUNG JAWAB
							TARGET 2024	PAGU INDIKATIF (Rp)	LOKASI	SUMBER DANA	PRIORITAS			TARGET	PAGU INDIKATIF (Rp)	
											NASIONAL	DAERAH				
1	2	3	4	5	6	7	8	9	10	11	12	13	14	15	16	17
	2.11.02.2.02	Penyelenggaraan Kajian Lingkungan Hidup Strategis (KLHS) Kabupaten/Kota	<i>Dokumen Kajian Lingkungan Hidup Strategis RPJMD Kota</i>	1 Dokumen		1 Dokumen	1 Dokumen	188.978.000,00			Membangun Lingkungan Hidup, Meningkatkan Ketahanan Bencana Dan Perubahan Iklim	Meningkatkan ekonomi kreatif dan berdaya saing kepariwisataan 3. Pengembangan sektor kesehatan dan lingkungan	Kota Bukittinggi	1 Dokumen	207.875.800,00	DINAS LINGKUNGAN HIDUP
	2.11.02.2.02.02	Pembuatan dan Pelaksanaan KLHS RPJPD/RPJMD														
			<i>Jumlah Dokumen KLHS RPJPD/RPJMD Kabupaten/Kota yang Disusun</i>	Dokumen		Dokumen	1 Dokumen	188.978.000,00	- Kota Bukittinggi, Semua Kecamatan, Semua Kel/Desa	DANA TRANSFER UMUM-DANA ALOKASI UMUM	Membangun Lingkungan Hidup, Meningkatkan Ketahanan Bencana Dan Perubahan Iklim	Meningkatkan ekonomi kreatif dan berdaya saing kepariwisataan 3. Pengembangan sektor kesehatan dan lingkungan	Kota Bukittinggi	1 Dokumen	207.875.800,00	DINAS LINGKUNGAN HIDUP
3.	2.11.03	PROGRAM PENGENDALIAN PENCEMARAN DAN/ATAU KERUSAKAN LINGKUNGAN HIDUP	<i>Pencegahan Pencemaran dan/atau Kerusakan Lingkungan Hidup Kabupaten/Kota</i> <i>Persentase pemantauan parameter udara yang memenuhi baku mutu</i> <i>Persentase pemantauan parameter badan air yang memenuhi baku mutu</i>	0 100 % 70 %		0 100 % 70 %	0 100 % 70 %	610.552.132,00						0 100 % 70 %	738.282.545,00	
	2.11.03.2.01	Pencegahan Pencemaran dan/atau Kerusakan Lingkungan Hidup Kabupaten/Kota	<i>Persentase pemantauan parameter udara yang memenuhi baku mutu</i> <i>Persentase pemantauan parameter badan air yang memenuhi baku mutu</i> <i>Persentase parameter dibawah baku mutu udara</i>	100 % 70 % 100 %		100 % 70 % 100 %	100 % 70 % 100 %	610.552.132,00			Membangun Lingkungan Hidup, Meningkatkan Ketahanan Bencana Dan Perubahan Iklim	Meningkatkan ekonomi kreatif dan berdaya saing kepariwisataan 3. Pengembangan sektor kesehatan dan lingkungan	Masyarakat Kota Bukittinggi	1 Dokumen	738.282.545,00	DINAS LINGKUNGAN HIDUP
	2.11.03.2.01.01	Koordinasi, Sinkronisasi, dan Pelaksanaan Pencegahan Pencemaran Lingkungan Hidup Dilaksanakan Terhadap Media Tanah, Air, Udara, dan Laut														
			<i>Jumlah Dokumen Uji Kualitas Lingkungan Hidup Dilaksanakan Terhadap Media Tanah, Air, Udara, dan Laut</i>	Dokumen		Dokumen	1 Dokumen	93.348.650,00	- Kota Bukittinggi, Semua Kecamatan, Semua Kel/Desa	DANA TRANSFER UMUM-DANA ALOKASI UMUM	Membangun Lingkungan Hidup, Meningkatkan Ketahanan Bencana Dan Perubahan Iklim	Meningkatkan ekonomi kreatif dan berdaya saing kepariwisataan 3. Pengembangan sektor kesehatan dan lingkungan	Masyarakat Kota Bukittinggi	1 Dokumen	102.683.515,00	DINAS LINGKUNGAN HIDUP

NO	KODE	URUSAN / BIDANG URUSAN / PROGRAM / KEGIATAN / SUB KEGIATAN	INDIKATOR PROGRAM / KEGIATAN / SUB KEGIATAN	TARGET AKHIR PERIODE RENSTRA OPD	REALISASI CAPAIAN RENJA OPD TAHUN 2022	PRAKIRAAN CAPAIAN TARGET RENJA OPD TAHUN 2023	CAPAIAN KINERJA DAN KERANGKA PENDANAAN						KELOMPOK SASARAN	PRAKIRAAN MAJU RENCANA TAHUN 2025		PERANGKAT DAERAH PENANGGUNG JAWAB
							TARGET 2024	PAGU INDIKATIF (Rp)	LOKASI	SUMBER DANA	PRIORITAS			TARGET	PAGU INDIKATIF (Rp)	
											NASIONAL	DAERAH				
1	2	3	4	5	6	7	8	9	10	11	12	13	14	15	16	17
	2.11.03.2.01.02	Koordinasi, Sinkronisasi dan Pelaksanaan Pengendalian Emisi Gas Rumah Kaca, Mitigasi dan Adaptasi Perubahan Iklim														
			<i>Jumlah Dokumen Hasil Koordinasi dan Sinkronisasi Inventarisasi Gas Rumah Kaca dari Sektor Lingkungan Hidup yang Dilaksanakan</i>	Dokumen		Dokumen	1 Dokumen	90.759.000,00	- Kota Bukittinggi, Semua Kecamatan, Semua Kel/Desa	DANA TRANSFER UMUM-DANA ALOKASI UMUM	-	3. Pengembangan sektor kesehatan dan lingkungan	Masyarakat Kota Bukittinggi	1 Dokumen	166.510.100,00	DINAS LINGKUNGAN HIDUP
	2.11.03.2.01.03	Pengelolaan Laboratorium Lingkungan Hidup Kabupaten/Kota														
			<i>Jumlah Pengambilan Contoh Uji, Pengujian Parameter Kualitas Lingkungan dan Dokumen Mutu yang Dilaksanakan</i>	Dokumen		Dokumen	50 Dokumen	426.444.482,00	- Kota Bukittinggi, Semua Kecamatan, Semua Kel/Desa	DANA TRANSFER UMUM-DANA ALOKASI UMUM	-	3. Pengembangan sektor kesehatan dan lingkungan	Masyarakat Kota Bukittinggi	50 Dokumen	469.088.930,00	DINAS LINGKUNGAN HIDUP
4.	2.11.04	PROGRAM PENGELOLAAN KEANEKARAGAMAN HAYATI (KEHATI)	<i>Persentase penambahan jumlah vegetasi di RTH Persentase penambahan vegetasi di taman kehati Persentase penambahan jumlah vegetasi di hutan kota</i>	40 % 40 % 40 %		40 % 40 % 40 %	40 % 40 % 40 %	12.026.915.250,00						40 % 40 % 40 %	12.026.915.250,00	
	2.11.04.2.01	Pengelolaan Keaneekaragaman Hayati Kabupaten/Kota	<i>Persentase peningkatan jumlah tanaman</i>	40 %		40 %	40 %	12.026.915.250,00			Membangun Lingkungan Hidup, Meningkatkan Ketahanan Bencana Dan Perubahan Iklim	3. Pengembangan sektor kesehatan dan lingkungan	Masyarakat Kota Bukittinggi	5.9 Ha	12.026.915.250,00	DINAS LINGKUNGAN HIDUP
	2.11.04.2.01.04	Pengelolaan Ruang Terbuka Hijau (RTH)														
			<i>Luas RTH yang Dikelola Lingkup Kewenangan Kabupaten/Kota</i>	Ha		Ha	5.9 Ha	12.026.915.250,00	- Kota Bukittinggi, Semua Kecamatan, Semua Kel/Desa	DANA TRANSFER UMUM-DANA ALOKASI UMUM	Membangun Lingkungan Hidup, Meningkatkan Ketahanan Bencana Dan Perubahan Iklim	3. Pengembangan sektor kesehatan dan lingkungan	Masyarakat Kota Bukittinggi	5.9 Ha	12.026.915.250,00	DINAS LINGKUNGAN HIDUP
5.	2.11.05	PROGRAM PENGENDALIAN BAHAN BERBAHAYA DAN BERACUN (B3) DAN LIMBAH BAHAN BERBAHAYA DAN BERACUN (LIMBAH B3)	<i>Penyimpanan Sementara Limbah B3 Persentase limbah LB3 usaha kegiatan yang di kelola</i>	0 20 %		0 20 %	0 20 %	24.763.400,00						0 20 %	27.239.740,00	

NO	KODE	URUSAN / BIDANG URUSAN / PROGRAM / KEGIATAN / SUB KEGIATAN	INDIKATOR PROGRAM / KEGIATAN / SUB KEGIATAN	TARGET AKHIR PERIODE RENSTRA OPD	REALISASI CAPAIAN RENJA OPD TAHUN 2022	PRAKIRAAN CAPAIAN TARGET RENJA OPD TAHUN 2023	CAPAIAN KINERJA DAN KERANGKA PENDANAAN						KELOMPOK SASARAN	PRAKIRAAN MAJU RENCANA TAHUN 2025		PERANGKAT DAERAH PENANGGUNG JAWAB
							TARGET 2024	PAGU INDIKATIF (Rp)	LOKASI	SUMBER DANA	PRIORITAS			TARGET	PAGU INDIKATIF (Rp)	
											NASIONAL	DAERAH				
1	2	3	4	5	6	7	8	9	10	11	12	13	14	15	16	17
	2.11.05.2.02	Pengumpulan Limbah B3 dalam 1 (Satu) Daerah Kabupaten/Kota	<i>Persentase usaha dan/atau kegiatan yang mempunyai izin yang melakukan pengelolaan LB3</i>	20 %		20 %	20 %	24.763.400,00			Membangun Lingkungan Hidup, Meningkatkan Ketahanan Bencana Dan Perubahan Iklim	3. Pengembangan sektor kesehatan dan lingkungan	Masyarakat Kota Bukittinggi	50 Dokumen	27.239.740,00	DINAS LINGKUNGAN HIDUP
	2.11.05.2.02.02	Koordinasi dan Sinkronisasi Pengelolaan Limbah B3 dengan Pemerintah Provinsi dalam rangka Pengangkutan, Pemanfaatan, Pengolahan, dan/atau Penimbunan														
			<i>Jumlah Dokumen Hasil Koordinasi & Sinkronisasi Pengelolaan Limbah B3 dengan Pemerintah dan Pemerintah Provinsi dalam rangka Pengangkutan, Pemanfaatan, Pengolahan, dan/atau Penimbunan yang Bukan Menjadi Kewenangan Pemda Kabupaten/Kota serta Pelaksanaan Pengumpulan dan Penyimpanan sementara Limbah B3 yang Sesuai dengan Kewenangannya</i>	Dokumen		Dokumen	50 Dokumen	24.763.400,00	- Kota Bukittinggi, Semua Kecamatan, Semua Kel/Desa	DANA TRANSFER UMUM-DANA ALOKASI UMUM	Membangun Lingkungan Hidup, Meningkatkan Ketahanan Bencana Dan Perubahan Iklim	3. Pengembangan sektor kesehatan dan lingkungan	Masyarakat Kota Bukittinggi	50 Dokumen	27.239.740,00	DINAS LINGKUNGAN HIDUP
6.	2.11.06	PROGRAM PEMBINAAN DAN PENGAWASAN TERHADAP IZIN LINGKUNGAN DAN IZIN PERLINDUNGAN DAN PENGELOLAAN LINGKUNGAN HIDUP (PPLH)	<i>Persentase usaha/kegiatan yang diawasi Pembinaan dan Pengawasan terhadap Usaha dan /atau Kegiatan yang Izin Lingkungan dan Izin PPLH diterbitkan oleh Pemerintah Daerah Kabupaten/Kota Persentase PPLH tersertifikasi</i>	45 % 0 44 %		45 % 0 44 %	45 % 0 44 %	16.068.900,00						45 % 0 44 %	77.675.790,00	
	2.11.06.2.01	Pembinaan dan Pengawasan Terhadap Usaha dan/atau Kegiatan yang Izin Lingkungan dan Izin PPLH Diterbitkan oleh Pemerintah Daerah Kabupaten/Kota	<i>Persentase usaha/kegiatan yang taat terhadap pengelolaan lingkungan hidup</i>	45 %		45 %	45 %	16.068.900,00			Membangun Lingkungan Hidup, Meningkatkan Ketahanan Bencana Dan Perubahan Iklim	Meningkatkan ekonomi kreatif dan berdaya saing kepariwisataan 3. Pengembangan sektor kesehatan dan lingkungan	Masyarakat Kota Bukittinggi	1 Dokumen	77.675.790,00	DINAS LINGKUNGAN HIDUP
	2.11.06.2.01.01	Fasilitasi Pemenuhan Ketentuan dan Kewajiban Izin Lingkungan dan/atau Izin PPLH														

NO	KODE	URUSAN / BIDANG URUSAN / PROGRAM / KEGIATAN / SUB KEGIATAN	INDIKATOR PROGRAM / KEGIATAN / SUB KEGIATAN	TARGET AKHIR PERIODE RENSTRA OPD	REALISASI CAPAIAN RENJA OPD TAHUN 2022	PRAKIRAAN CAPAIAN TARGET RENJA OPD TAHUN 2023	CAPAIAN KINERJA DAN KERANGKA PENDANAAN						KELOMPOK SASARAN	PRAKIRAAN MAJU RENCANA TAHUN 2025		PERANGKAT DAERAH PENANGGUNG JAWAB
							TARGET 2024	PAGU INDIKATIF (Rp)	LOKASI	SUMBER DANA	PRIORITAS			TARGET	PAGU INDIKATIF (Rp)	
											NASIONAL	DAERAH				
1	2	3	4	5	6	7	8	9	10	11	12	13	14	15	16	17
			<i>Jumlah Rekomendasi dan/atau Persetujuan Teknis, Persetujuan Lingkungan, dan Surat Kelayakan Operasi yang Diberikan</i>	Dokumen		Dokumen	1 Dokumen	0,00	- Kota Bukittinggi, Semua Kecamatan, Semua Kel/Desa	DANA TRANSFER UMUM-DANA ALOKASI UMUM	Membangun Lingkungan Hidup, Meningkatkan Ketahanan Bencana Dan Perubahan Iklim	Meningkatkan ekonomi kreatif dan berdaya saing kepariwisataan 3. Pengembangan sektor kesehatan dan lingkungan	Masyarakat Kota Bukittinggi	1 Dokumen	60.000.000,00	DINAS LINGKUNGAN HIDUP
	2.11.06.2.01.03	Pengawasan Usaha dan/atau Kegiatan yang Izin Lingkungan Hidup, Izin PPLH yang Diterbitkan oleh Pemerintah Daerah Kabupaten/Kota														
			<i>Jumlah Laporan Dari Usaha dan/atau Kegiatan yang Diawasi Izin Lingkungan, Persetujuan Lingkungan, Surat Kelayakan Operasi oleh Pemerintah Daerah Kabupaten/Kota</i>	Laporan		Laporan	20 Laporan	16.068.900,00	- Kota Bukittinggi, Semua Kecamatan, Semua Kel/Desa	DANA TRANSFER UMUM-DANA ALOKASI UMUM	-	3. Pengembangan sektor kesehatan dan lingkungan	Masyarakat Kota Bukittinggi	20 Laporan	17.675.790,00	DINAS LINGKUNGAN HIDUP
7.	2.11.07	PROGRAM PENGAKUAN KEBERADAAN MASYARAKAT HUKUM ADAT (MHA), KEARIFAN LOKAL DAN HAK MHA YANG TERKAIT DENGAN PPLH	PROGRAM PENGAKUAN MHA, Kearifan Lokal, Pengetahuan Tradisional, dan Hak MHA yang terkait dengan PPLH KEBERADAAN MASYARAKAT HUKUM ADAT (MHA), KEARIFAN LOKAL DAN HAK MHA YANG TERKAIT DENGAN PPLH Persentase pengurangan sampah di masyarakat	0 30 %		0 30 %	0 30 %	70.626.400,00						0 30 %	77.689.040,00	
	2.11.07.2.02	Peningkatan Kapasitas MHA dan Kearifan Lokal, Pengetahuan Tradisional dan Hak MHA yang Terkait dengan PPLH	<i>Persentase Usaha/Kegiatan yang melakukan pengelolaan sampah</i>	5 Persentase		5 Persentase	5 Persentase	70.626.400,00			Membangun Lingkungan Hidup, Meningkatkan Ketahanan Bencana Dan Perubahan Iklim	Meningkatkan ekonomi kreatif dan berdaya saing kepariwisataan 3. Pengembangan sektor kesehatan dan lingkungan	Masyarakat Kota Bukittinggi	1 Dokumen	77.689.040,00	DINAS LINGKUNGAN HIDUP
	2.11.07.2.02.01	Pemberdayaan, Kemitraan, Pendampingan, dan Penguatan Kelembagaan MHA, Kearifan Lokal, Pengetahuan Tradisional, dan Hak MHA Terkait dengan PPLH														
			<i>Jumlah Dokumen Kelembagaan MHA, Kearifan Lokal, Pengetahuan Tradisional dan Hak MHA Terkait dengan PPLH yang Dilakukan Pemberdayaan, Kemitraan, Pendampingan dan Penguatan</i>	Dokumen		Dokumen	1 Dokumen	70.626.400,00	- Kota Bukittinggi, Semua Kecamatan, Semua Kel/Desa	DANA TRANSFER UMUM-DANA ALOKASI UMUM	Membangun Lingkungan Hidup, Meningkatkan Ketahanan Bencana Dan Perubahan Iklim	Meningkatkan ekonomi kreatif dan berdaya saing kepariwisataan 3. Pengembangan sektor kesehatan dan lingkungan	Masyarakat Kota Bukittinggi	1 Dokumen	77.689.040,00	DINAS LINGKUNGAN HIDUP

NO	KODE	URUSAN / BIDANG URUSAN / PROGRAM / KEGIATAN / SUB KEGIATAN	INDIKATOR PROGRAM / KEGIATAN / SUB KEGIATAN	TARGET AKHIR PERIODE RENSTRA OPD	REALISASI CAPAIAN RENJA OPD TAHUN 2022	PRAKIRAAN CAPAIAN TARGET RENJA OPD TAHUN 2023	CAPAIAN KINERJA DAN KERANGKA PENDANAAN					KELOMPOK SASARAN	PRAKIRAAN MAJU RENCANA TAHUN 2025		PERANGKAT DAERAH PENANGGUNG JAWAB	
							TARGET 2024	PAGU INDIKATIF (Rp)	LOKASI	SUMBER DANA	PRIORITAS		TARGET	PAGU INDIKATIF (Rp)		
											NASIONAL					DAERAH
1	2	3	4	5	6	7	8	9	10	11	12	13	14	15	16	17
8.	2.11.08	PROGRAM PENINGKATAN PENDIDIKAN, PELATIHAN DAN PENYULUHAN LINGKUNGAN HIDUP UNTUK MASYARAKAT	<i>Penyelenggaraan Pendidikan, Pelatihan, dan Penyuluhan Lingkungan Hidup untuk Lembaga Kemasyarakatan Tingkat Daerah Kabupaten/Kota Persentase Perkantoran yang melakukan pengelolaan sampah</i>	0 10 Persentase		0 10 Persentase	0 10 Persentase	261.522.700,00						0 10 Persentase	287.674.970,00	
	2.11.08.2.01	Penyelenggaraan Pendidikan, Pelatihan, dan Penyuluhan Lingkungan Hidup untuk Lembaga Kemasyarakatan Tingkat Daerah Kabupaten/Kota	<i>Persentase Perkantoran yang melakukan pengelolaan sampah</i>	10 Persentase		10 Persentase	10 Persentase	261.522.700,00			Membangun Lingkungan Hidup, Meningkatkan Ketahanan Bencana Dan Perubahan Iklim	3. Pengembangan sektor kesehatan dan lingkungan	Masyarakat Kota Bukittinggi	2 Dokumen	287.674.970,00	DINAS LINGKUNGAN HIDUP
	2.11.08.2.01.02	Pendampingan Gerakan Peduli Lingkungan Hidup														
			<i>Jumlah Pendampingan Pembinaan Gerakan Peduli dan Berbudaya Lingkungan Hidup yang Dilaksanakan</i>	Dokumen		Dokumen	2 Dokumen	166.510.100,00	- Kota Bukittinggi, Semua Kecamatan, Semua Kel/Desa	DANA TRANSFER UMUM-DANA ALOKASI UMUM	Membangun Lingkungan Hidup, Meningkatkan Ketahanan Bencana Dan Perubahan Iklim	3. Pengembangan sektor kesehatan dan lingkungan	Masyarakat Kota Bukittinggi	2 Dokumen	183.161.110,00	DINAS LINGKUNGAN HIDUP
	2.11.08.2.01.03	Penyelenggaraan Penyuluhan dan Kampanye Lingkungan Hidup														
			<i>Jumlah Masyarakat/Kelompok Masyarakat/Pelaku Usaha/Kegiatan yang terlibat</i>	Orang		Orang	25 Orang	95.012.600,00	- Kota Bukittinggi, Semua Kecamatan, Semua Kel/Desa	DANA TRANSFER UMUM-DANA ALOKASI UMUM	-	3. Pengembangan sektor kesehatan dan lingkungan	Masyarakat Kota Bukittinggi	25 Orang	104.513.860,00	DINAS LINGKUNGAN HIDUP
9.	2.11.09	PROGRAM PENGHARGAAN LINGKUNGAN HIDUP UNTUK MASYARAKAT	<i>Persentase timbulan sampah Persentase penambahan jumlah vegetasi di RTH Persentase usaha / kegiatan yang diawasi</i>	100 % 40 % 45 %		100 % 40 % 45 %	100 % 40 % 45 %	193.853.000,00						100 % 40 % 45 %	213.238.300,00	
	2.11.09.2.01	Pemberian Penghargaan Lingkungan Hidup Tingkat Daerah Kabupaten/Kota	<i>undefined Persentase usaha kegiatan yang taat terhadap pengelolaan lingkungan hidup</i>	undefined undefined 45 %		undefined undefined 45 %	undefined undefined 45 %	193.853.000,00			Membangun Lingkungan Hidup, Meningkatkan Ketahanan Bencana Dan Perubahan Iklim	3. Pengembangan sektor kesehatan dan lingkungan	Masyarakat Kota Bukittinggi	6 Entitas	213.238.300,00	DINAS LINGKUNGAN HIDUP
	2.11.09.2.01.01	Penilaian Kinerja Masyarakat/Lembaga Masyarakat/Dunia Usaha/Dunia Pendidikan/Filantropi dalam Perlindungan dan Pengelolaan Lingkungan Hidup														

NO	KODE	URUSAN / BIDANG URUSAN / PROGRAM / KEGIATAN / SUB KEGIATAN	INDIKATOR PROGRAM / KEGIATAN / SUB KEGIATAN	TARGET AKHIR PERIODE RENSTRA OPD	REALISASI CAPAIAN RENJA OPD TAHUN 2022	PRAKIRAAN CAPAIAN TARGET RENJA OPD TAHUN 2023	CAPAIAN KINERJA DAN KERANGKA PENDANAAN						KELOMPOK SASARAN	PRAKIRAAN MAJU RENCANA TAHUN 2025		PERANGKAT DAERAH PENANGGUNG JAWAB
							TARGET 2024	PAGU INDIKATIF (Rp)	LOKASI	SUMBER DANA	PRIORITAS			TARGET	PAGU INDIKATIF (Rp)	
											NASIONAL	DAERAH				
1	2	3	4	5	6	7	8	9	10	11	12	13	14	15	16	17
			<i>Jumlah Masyarakat/Lembaga Usaha/Dunia Pendidikan/Filantropi yang Dinilai Kinerjanya dalam rangka PPLH</i>	Entitas		Entitas	6 Entitas	193.853.000,00	- Kota Bukittinggi, Semua Kecamatan, Semua Kel/Desa	DANA TRANSFER UMUM-DANA ALOKASI UMUM	Membangun Lingkungan Hidup, Meningkatkan Ketahanan Bencana Dan Perubahan Iklim	3. Pengembangan sektor kesehatan dan lingkungan	Masyarakat Kota Bukittinggi	6 Entitas	213.238.300,00	DINAS LINGKUNGAN HIDUP
10.	2.11.10	PROGRAM PENANGANAN PENGADUAN LINGKUNGAN HIDUP	<i>Persentase usaha/ kegiatan yang diawasi Penyelesaian Pengaduan Masyarakat di Bidang Perlindungan dan Pengelolaan Lingkungan Hidup (PPLH) Kabupaten/Kota</i>	45 % 0		45 % 0	45 % 0	0,00						45 % 0	20.240.055,00	
	2.11.10.2.01	Penyelesaian Pengaduan Masyarakat di Bidang Perlindungan dan Pengelolaan Lingkungan Hidup (PPLH) Kabupaten/Kota	<i>Persentase usaha / kegiatan yang taat terhadap pengelolaan lingkungan hidup</i>	45 %		45 %	45 %	0,00			Membangun Lingkungan Hidup, Meningkatkan Ketahanan Bencana Dan Perubahan Iklim	3. Pengembangan sektor kesehatan dan lingkungan	Masyarakat Kota Bukittinggi	1 Dokumen	20.240.055,00	DINAS LINGKUNGAN HIDUP
	2.11.10.2.01.01	Pengelolaan Pengaduan Masyarakat Terhadap PPLH Kabupaten/Kota														
			<i>Jumlah Pengaduan Masyarakat Terhadap PPLH Kabupaten/Kota yang Ditindaklanjuti/Ditangani</i>	Dokumen		Dokumen	1 Dokumen	0,00	- Kota Bukittinggi, Semua Kecamatan, Semua Kel/Desa	DANA TRANSFER UMUM-DANA ALOKASI UMUM	Membangun Lingkungan Hidup, Meningkatkan Ketahanan Bencana Dan Perubahan Iklim	3. Pengembangan sektor kesehatan dan lingkungan	Masyarakat Kota Bukittinggi	1 Dokumen	20.240.055,00	DINAS LINGKUNGAN HIDUP
11.	2.11.11	PROGRAM PENGELOLAAN PERSAMPAHAN	<i>Pengelolaan Sampah Persentase perkantoran yang melakukan pengelolaan sampah Persentase timbulan sampah yang dikelola Persentase pengurangan sampah di masyarakat</i>	0 20 % 100 % 30 %		0 20 % 100 % 30 %	0 20 % 100 % 30 %	13.124.592.684,00						0 20 % 100 % 30 %	15.782.826.096,00	

NO	KODE	URUSAN / BIDANG URUSAN / PROGRAM / KEGIATAN / SUB KEGIATAN	INDIKATOR PROGRAM / KEGIATAN / SUB KEGIATAN	TARGET AKHIR PERIODE RENSTRA OPD	REALISASI CAPAIAN RENJA OPD TAHUN 2022	PRAKIRAAN CAPAIAN TARGET RENJA OPD TAHUN 2023	CAPAIAN KINERJA DAN KERANGKA PENDANAAN						KELOMPOK SASARAN	PRAKIRAAN MAJU RENCANA TAHUN 2025		PERANGKAT DAERAH PENANGGUNG JAWAB
							TARGET 2024	PAGU INDIKATIF (Rp)	LOKASI	SUMBER DANA	PRIORITAS			TARGET	PAGU INDIKATIF (Rp)	
											NASIONAL	DAERAH				
1	2	3	4	5	6	7	8	9	10	11	12	13	14	15	16	17
	2.11.11.2.01	Pengelolaan Sampah	<i>Persentase penanganan sampah 30 % 30 % 100 % 100 % Persentase SDM yang mengikuti pelatihan 20 % 20 % Persentase SDM pengelola sarana prasarana Persentase usaha / kegiatan yang melakukan pengelolaan sampah Persentase perkantoran swasta yang melakukan pengelolaan sampah</i>	30 % 30 % 100 % 100 % 20 % 20 %		30 % 30 % 100 % 100 % 20 % 20 %	30 % 30 % 100 % 100 % 20 % 20 %	13.124.592.684,00			Membangun Lingkungan Hidup, Meningkatkan Ketahanan Bencana Dan Perubahan Iklim	Meningkatkan ekonomi kreatif dan berdaya saing kepariwisataan 3. Pengembangan sektor kesehatan dan lingkungan	Masyarakat Kota Bukittinggi	1 Dokumen	15.782.826.096,00	DINAS LINGKUNGAN HIDUP
	2.11.11.2.01.01	Penyusunan Kebijakan dan Strategi Daerah Pengelolaan Sampah Kabupaten/Kota														
			<i>Jumlah Dokumen Kebijakan dan Strategi Daerah Pengelolaan Sampah Kabupaten/Kota yang Disusun dan Ditetapkan</i>	Dokumen		Dokumen	1 Dokumen	70.000.000,00	- Kota Bukittinggi, Semua Kecamatan, Semua Kel/Desa	DANA TRANSFER UMUM-DANA ALOKASI UMUM	Membangun Lingkungan Hidup, Meningkatkan Ketahanan Bencana Dan Perubahan Iklim	Meningkatkan ekonomi kreatif dan berdaya saing kepariwisataan 3. Pengembangan sektor kesehatan dan lingkungan	Masyarakat Kota Bukittinggi	1 Dokumen	77.000.000,00	DINAS LINGKUNGAN HIDUP
	2.11.11.2.01.02	Pengurangan Sampah dengan Melakukan Pembatasan, Pendaauran Ulang dan Pemanfaatan Kembali														
			<i>Jumlah Laporan Hasil Pengurangan Sampah dengan Melakukan Pembatasan, Pendaauran Ulang dan Pemanfaatan Kembali</i>	Laporan		Laporan	12 Laporan	1.427.618.524,00	- Kota Bukittinggi, Semua Kecamatan, Semua Kel/Desa	DANA TRANSFER UMUM-DANA ALOKASI UMUM	-	3. Pengembangan sektor kesehatan dan lingkungan	Masyarakat Kota Bukittinggi	12 Laporan	1.570.380.376,00	DINAS LINGKUNGAN HIDUP
	2.11.11.2.01.03	Penanganan Sampah dengan Melakukan Pemilahan, Pengumpulan, Pengangkutan, Pengolahan, dan Pemrosesan Akhir Sampah di TPA/TPST/SPA Kabupaten/Kota														
			<i>Jumlah Sampah yang Dipilah, Dikumpulkan, Diangkut, Diolah, Diproses Akhir di TPA/TPST/SPA Kabupaten/Kota</i>	Ton		Ton	45625 Ton	11.626.974.160,00	- Kota Bukittinggi, Semua Kecamatan, Semua Kel/Desa	DANA TRANSFER UMUM-DANA ALOKASI UMUM	-	3. Pengembangan sektor kesehatan dan lingkungan	Masyarakat Kota Bukittinggi	45625 Ton	11.929.385.710,00	DINAS LINGKUNGAN HIDUP
	2.11.11.2.01.07	Penyediaan Sarana dan Prasarana Pengelolaan Persampahan di TPA/TPST/SPA Kabupaten/Kota														
			<i>Jumlah Sarana dan Prasarana Penanganan Sampah untuk Kegiatan Pemilahan, Pengumpulan, Pengangkutan, Pengolahan, dan Pemrosesan Akhir</i>	Unit		Unit	20 Unit	0,00	- Kota Bukittinggi, Semua Kecamatan, Semua Kel/Desa	DANA TRANSFER UMUM-DANA ALOKASI UMUM	-	3. Pengembangan sektor kesehatan dan lingkungan	Masyarakat Kota Bukittinggi	20 Unit	2.206.060.010,00	DINAS LINGKUNGAN HIDUP
		DINAS KEPENDUDUKAN DAN PENCATATAN SIPIL						7.650.647.975,00							7.420.217.870,00	
2		URUSAN PEMERINTAHAN WAJIB YANG TIDAK BERKAITAN DENGAN PELAYANAN DASAR						7.650.647.975,00							7.420.217.870,00	

NO	KODE	URUSAN / BIDANG URUSAN / PROGRAM / KEGIATAN / SUB KEGIATAN	INDIKATOR PROGRAM / KEGIATAN / SUB KEGIATAN	TARGET AKHIR PERIODE RENSTRA OPD	REALISASI CAPAIAN RENJA OPD TAHUN 2022	PRAKIRAAN CAPAIAN TARGET RENJA OPD TAHUN 2023	CAPAIAN KINERJA DAN KERANGKA PENDANAAN						KELOMPOK SASARAN	PRAKIRAAN MAJU RENCANA TAHUN 2025		PERANGKAT DAERAH PENANGGUNG JAWAB
							TARGET 2024	PAGU INDIKATIF (Rp)	LOKASI	SUMBER DANA	PRIORITAS			TARGET	PAGU INDIKATIF (Rp)	
											NASIONAL	DAERAH				
1	2	3	4	5	6	7	8	9	10	11	12	13	14	15	16	17
	2.12	URUSAN PEMERINTAHAN BIDANG ADMINISTRASI KEPENDUDUKAN DAN PENCATATAN SIPIL						7.650.647.975,00							7.420.217.870,00	
1.	2.12.01	PROGRAM PENUNJANG URUSAN PEMERINTAHAN DAERAH KABUPATEN/KOTA	<i>Persentase kegiatan penunjang urusan pemerintahan daerah yang terlaksana</i>	100 %		100 %	100 %	6.077.618.051,00						100 %	6.077.618.051,00	
	2.12.01.2.01	Perencanaan, Penganggaran, dan Evaluasi Kinerja Perangkat Daerah	<i>Persentase layanan perencanaan yang dilaksanakan</i>	100 %		100 %	100 %	20.110.800,00			Memperkuat Stabilitas Polhukhankam Dan Transformasi Pelayanan Publik	Meningkatkan kualitas tata kelola penyelenggaraan pemerintahan daerah yang bersih, akuntabel dan berkualitas 5. Pengembangan tata kelola pemerintahan	-	2 Dokumen	20.110.800,00	DINAS KEPENDUDUKAN DAN PENCATATAN SIPIL
	2.12.01.2.01.01	Penyusunan Dokumen Perencanaan Perangkat Daerah														
			<i>Jumlah Dokumen Perencanaan Perangkat Daerah</i>	Dokumen		Dokumen	2 Dokumen	20.110.800,00	- Kota Bukittinggi, Mandiangin K. Selayan, Campago Ipuh	DANA TRANSFER UMUM-DANA ALOKASI UMUM	Memperkuat Stabilitas Polhukhankam Dan Transformasi Pelayanan Publik	Meningkatkan kualitas tata kelola penyelenggaraan pemerintahan daerah yang bersih, akuntabel dan berkualitas 5. Pengembangan tata kelola pemerintahan	-	2 Dokumen	20.110.800,00	DINAS KEPENDUDUKAN DAN PENCATATAN SIPIL
	2.12.01.2.02	Administrasi Keuangan Perangkat Daerah	<i>Persentase layanan keuangan yang dilaksanakan</i>	100 %		100 %	100 %	5.236.387.051,00			Memperkuat Stabilitas Polhukhankam Dan Transformasi Pelayanan Publik	5. Pengembangan tata kelola pemerintahan	-	30 Orang/bulan	5.236.387.051,00	DINAS KEPENDUDUKAN DAN PENCATATAN SIPIL
	2.12.01.2.02.01	Penyediaan Gaji dan Tunjangan ASN														
			<i>Jumlah Orang yang Menerima Gaji dan Tunjangan ASN</i>	Orang/bulan		Orang/bulan	30 Orang/bulan	5.216.276.251,00	- Kota Bukittinggi, Mandiangin K. Selayan, Campago Ipuh	DANA TRANSFER UMUM-DANA ALOKASI UMUM	Memperkuat Stabilitas Polhukhankam Dan Transformasi Pelayanan Publik	5. Pengembangan tata kelola pemerintahan	-	30 Orang/bulan	5.216.276.251,00	DINAS KEPENDUDUKAN DAN PENCATATAN SIPIL
	2.12.01.2.02.05	Koordinasi dan Penyusunan Laporan Keuangan Akhir Tahun SKPD														

NO	KODE	URUSAN / BIDANG URUSAN / PROGRAM / KEGIATAN / SUB KEGIATAN	INDIKATOR PROGRAM / KEGIATAN / SUB KEGIATAN	TARGET AKHIR PERIODE RENSTRA OPD	REALISASI CAPAIAN RENJA OPD TAHUN 2022	PRAKIRAAN CAPAIAN TARGET RENJA OPD TAHUN 2023	CAPAIAN KINERJA DAN KERANGKA PENDANAAN						KELOMPOK SASARAN	PRAKIRAAN MAJU RENCANA TAHUN 2025		PERANGKAT DAERAH PENANGGUNG JAWAB
							TARGET 2024	PAGU INDIKATIF (Rp)	LOKASI	SUMBER DANA	PRIORITAS			TARGET	PAGU INDIKATIF (Rp)	
											NASIONAL	DAERAH				
1	2	3	4	5	6	7	8	9	10	11	12	13	14	15	16	17
			<i>Jumlah Laporan Keuangan Akhir Tahun SKPD dan Laporan Hasil Koordinasi Penyusunan Laporan Keuangan Akhir Tahun SKPD</i>	Laporan		Laporan	1 Laporan	20.110.800,00	- Kota Bukittinggi, Semua Kecamatan, Semua Kel/Desa	DANA TRANSFER UMUM-DANA ALOKASI UMUM	-	Meningkatkan kualitas tata kelola penyelenggaraan pemerintahan daerah yang bersih, akuntabel dan berkualitas 5. Pengembangan tata kelola pemerintahan	-	1 Laporan	20.110.800,00	DINAS KEPENDUDUKAN DAN PENCATATAN SIPIL
	2.12.01.2.03	Administrasi Barang Milik Daerah pada Perangkat Daerah	<i>Persentase layanan administrasi BMD yang dilaksanakan</i>	100 %		100 %	100 %	137.388.600,00			Memperkuat Stabilitas Polhukhankam Dan Transformasi Pelayanan Publik	Meningkatkan kualitas tata kelola penyelenggaraan pemerintahan daerah yang bersih, akuntabel dan berkualitas 5. Pengembangan tata kelola pemerintahan	-	12 Dokumen	137.388.600,00	DINAS KEPENDUDUKAN DAN PENCATATAN SIPIL
	2.12.01.2.03.02	Pengamanan Barang Milik Daerah SKPD														
			<i>Jumlah Dokumen Pengamanan Barang Milik Daerah SKPD</i>	Dokumen		Dokumen	12 Dokumen	137.388.600,00	- Kota Bukittinggi, Mandiangin K. Selayan, Campago Ipuh	DANA TRANSFER UMUM-DANA ALOKASI UMUM	Memperkuat Stabilitas Polhukhankam Dan Transformasi Pelayanan Publik	Meningkatkan kualitas tata kelola penyelenggaraan pemerintahan daerah yang bersih, akuntabel dan berkualitas 5. Pengembangan tata kelola pemerintahan	-	12 Dokumen	137.388.600,00	DINAS KEPENDUDUKAN DAN PENCATATAN SIPIL

NO	KODE	URUSAN / BIDANG URUSAN / PROGRAM / KEGIATAN / SUB KEGIATAN	INDIKATOR PROGRAM / KEGIATAN / SUB KEGIATAN	TARGET AKHIR PERIODE RENSTRA OPD	REALISASI CAPAIAN RENJA OPD TAHUN 2022	PRAKIRAAN CAPAIAN TARGET RENJA OPD TAHUN 2023	CAPAIAN KINERJA DAN KERANGKA PENDANAAN						KELOMPOK SASARAN	PRAKIRAAN MAJU RENCANA TAHUN 2025		PERANGKAT DAERAH PENANGGUNG JAWAB
							TARGET 2024	PAGU INDIKATIF (Rp)	LOKASI	SUMBER DANA	PRIORITAS			TARGET	PAGU INDIKATIF (Rp)	
											NASIONAL	DAERAH				
1	2	3	4	5	6	7	8	9	10	11	12	13	14	15	16	17
	2.12.01.2.06	Administrasi Umum Perangkat Daerah	<i>Persentase layanan administrasi umum yang dilaksanakan</i>	100 %		100 %	100 %	154.440.800,00			Memperkuat Stabilitas Polhukhankam Dan Transformasi Pelayanan Publik	Meningkatkan kualitas tata kelola penyelenggaraan pemerintahan daerah yang bersih, akuntabel dan berkualitas 5. Pengembangan tata kelola pemerintahan	-	4 Paket	154.440.800,00	DINAS KEPENDUDUKAN DAN PENCATATAN SIPIL
	2.12.01.2.06.01	Penyediaan Komponen Instalasi Listrik/Penerangan Bangunan Kantor														
			<i>Jumlah Paket Komponen Instalasi Listrik/Penerangan Bangunan Kantor yang Disediakan</i>	Paket		Paket	4 Paket	2.681.700,00	- Kota Bukittinggi, Mandiangin K. Selayan, Campago Ipuh	DANA TRANSFER UMUM-DANA ALOKASI UMUM	Memperkuat Stabilitas Polhukhankam Dan Transformasi Pelayanan Publik	Meningkatkan kualitas tata kelola penyelenggaraan pemerintahan daerah yang bersih, akuntabel dan berkualitas 5. Pengembangan tata kelola pemerintahan	-	4 Paket	2.681.700,00	DINAS KEPENDUDUKAN DAN PENCATATAN SIPIL
	2.12.01.2.06.04	Penyediaan Bahan Logistik Kantor														
			<i>Jumlah Paket Bahan Logistik Kantor yang Disediakan</i>	Paket		Paket	40 Paket	26.358.500,00	- Kota Bukittinggi, Mandiangin K. Selayan, Campago Ipuh	DANA TRANSFER UMUM-DANA ALOKASI UMUM	-	Meningkatkan kualitas tata kelola penyelenggaraan pemerintahan daerah yang bersih, akuntabel dan berkualitas 5. Pengembangan tata kelola pemerintahan	-	40 Paket	26.358.500,00	DINAS KEPENDUDUKAN DAN PENCATATAN SIPIL
	2.12.01.2.06.05	Penyediaan Barang Cetak dan Penggandaan														

NO	KODE	URUSAN / BIDANG URUSAN / PROGRAM / KEGIATAN / SUB KEGIATAN	INDIKATOR PROGRAM / KEGIATAN / SUB KEGIATAN	TARGET AKHIR PERIODE RENSTRA OPD	REALISASI CAPAIAN RENJA OPD TAHUN 2022	PRAKIRAAN CAPAIAN TARGET RENJA OPD TAHUN 2023	CAPAIAN KINERJA DAN KERANGKA PENDANAAN						KELOMPOK SASARAN	PRAKIRAAN MAJU RENCANA TAHUN 2025		PERANGKAT DAERAH PENANGGUNG JAWAB
							TARGET 2024	PAGU INDIKATIF (Rp)	LOKASI	SUMBER DANA	PRIORITAS			TARGET	PAGU INDIKATIF (Rp)	
											NASIONAL	DAERAH				
1	2	3	4	5	6	7	8	9	10	11	12	13	14	15	16	17
			<i>Jumlah Paket Barang Cetak dan Penggandaan yang Disediakan</i>	Paket		Paket	2 Paket	14.100.600,00	- Kota Bukittinggi, Mandiangin K. Selayan, Campago Ipuh	DANA TRANSFER UMUM-DANA ALOKASI UMUM	-	Meningkatkan kualitas tata kelola penyelenggaraan pemerintahan daerah yang bersih, akuntabel dan berkualitas 5. Pembangunan tata kelola pemerintahan	-	2 Paket	14.100.600,00	DINAS KEPENDUDUKAN DAN PENCATATAN SIPIL
	2.12.01.2.06.08	Fasilitasi Kunjungan Tamu														
			<i>Jumlah Laporan Fasilitasi Kunjungan Tamu</i>	Laporan		Laporan	10 Laporan	5.100.000,00	- Kota Bukittinggi, Mandiangin K. Selayan, Campago Ipuh	DANA TRANSFER UMUM-DANA ALOKASI UMUM	-	Meningkatkan kualitas tata kelola penyelenggaraan pemerintahan daerah yang bersih, akuntabel dan berkualitas 5. Pembangunan tata kelola pemerintahan	-	10 Laporan	5.100.000,00	DINAS KEPENDUDUKAN DAN PENCATATAN SIPIL
	2.12.01.2.06.09	Penyelenggaraan Rapat Koordinasi dan Konsultasi SKPD														
			<i>Jumlah Laporan Penyelenggaraan Rapat Koordinasi dan Konsultasi SKPD</i>	Laporan		Laporan	40 Laporan	106.200.000,00	- Kota Bukittinggi, Mandiangin K. Selayan, Campago Ipuh	DANA TRANSFER UMUM-DANA ALOKASI UMUM	-	Meningkatkan kualitas tata kelola penyelenggaraan pemerintahan daerah yang bersih, akuntabel dan berkualitas 5. Pembangunan tata kelola pemerintahan	-	40 Laporan	106.200.000,00	DINAS KEPENDUDUKAN DAN PENCATATAN SIPIL

NO	KODE	URUSAN / BIDANG URUSAN / PROGRAM / KEGIATAN / SUB KEGIATAN	INDIKATOR PROGRAM / KEGIATAN / SUB KEGIATAN	TARGET AKHIR PERIODE RENSTRA OPD	REALISASI CAPAIAN RENJA OPD TAHUN 2022	PRAKIRAAN CAPAIAN TARGET RENJA OPD TAHUN 2023	CAPAIAN KINERJA DAN KERANGKA PENDANAAN						KELOMPOK SASARAN	PRAKIRAAN MAJU RENCANA TAHUN 2025		PERANGKAT DAERAH PENANGGUNG JAWAB
							TARGET 2024	PAGU INDIKATIF (Rp)	LOKASI	SUMBER DANA	PRIORITAS			TARGET	PAGU INDIKATIF (Rp)	
											NASIONAL	DAERAH				
1	2	3	4	5	6	7	8	9	10	11	12	13	14	15	16	17
	2.12.01.2.07	Pengadaan Barang Milik Daerah Penunjang Urusan Pemerintah Daerah	<i>Persentase barang milik daerah penunjang urusan pemerintah daerah yang tersedia</i>	100 %		100 %	100 %	29.050.400,00			Memperkuat Stabilitas Polhukhankam Dan Transformasi Pelayanan Publik	Meningkatkan kualitas tata kelola penyelenggaraan pemerintahan daerah yang bersih, akuntabel dan berkualitas 5. Pengembangan tata kelola pemerintahan	-	1 Unit	29.050.400,00	DINAS KEPENDUDUKAN DAN PENCATATAN SIPIL
	2.12.01.2.07.05	Pengadaan Mebel														
			<i>Jumlah Paket Mebel yang Disediakan</i>	Unit		Unit	1 Unit	8.107.100,00	- Kota Bukittinggi, Mandiangin K. Selayan, Campago Ipuh	DANA TRANSFER UMUM-DANA ALOKASI UMUM	Memperkuat Stabilitas Polhukhankam Dan Transformasi Pelayanan Publik	Meningkatkan kualitas tata kelola penyelenggaraan pemerintahan daerah yang bersih, akuntabel dan berkualitas 5. Pengembangan tata kelola pemerintahan	-	1 Unit	8.107.100,00	DINAS KEPENDUDUKAN DAN PENCATATAN SIPIL
	2.12.01.2.07.06	Pengadaan Peralatan dan Mesin Lainnya														
			<i>Jumlah Unit Peralatan dan Mesin Lainnya yang Disediakan</i>	Unit		Unit	1 Unit	20.943.300,00	- Kota Bukittinggi, Semua Kecamatan, Semua Kel/Desa	DANA TRANSFER UMUM-DANA ALOKASI UMUM	-	5. Pengembangan tata kelola pemerintahan	-	1 Unit	20.943.300,00	DINAS KEPENDUDUKAN DAN PENCATATAN SIPIL
	2.12.01.2.08	Penyediaan Jasa Penunjang Urusan Pemerintahan Daerah	<i>Persentase jasa penunjang urusan pemerintahan daerah yang dilaksanakan</i>	100 %		100 %	100 %	122.770.000,00			Memperkuat Stabilitas Polhukhankam Dan Transformasi Pelayanan Publik	Meningkatkan kualitas tata kelola penyelenggaraan pemerintahan daerah yang bersih, akuntabel dan berkualitas 5. Pengembangan tata kelola pemerintahan	-	12 Laporan	122.770.000,00	DINAS KEPENDUDUKAN DAN PENCATATAN SIPIL
	2.12.01.2.08.01	Penyediaan Jasa Surat Menyurat														

NO	KODE	URUSAN / BIDANG URUSAN / PROGRAM / KEGIATAN / SUB KEGIATAN	INDIKATOR PROGRAM / KEGIATAN / SUB KEGIATAN	TARGET AKHIR PERIODE RENSTRA OPD	REALISASI CAPAIAN RENJA OPD TAHUN 2022	PRAKIRAAN CAPAIAN TARGET RENJA OPD TAHUN 2023	CAPAIAN KINERJA DAN KERANGKA PENDANAAN						KELOMPOK SASARAN	PRAKIRAAN MAJU RENCANA TAHUN 2025		PERANGKAT DAERAH PENANGGUNG JAWAB
							TARGET 2024	PAGU INDIKATIF (Rp)	LOKASI	SUMBER DANA	PRIORITAS			TARGET	PAGU INDIKATIF (Rp)	
											NASIONAL	DAERAH				
1	2	3	4	5	6	7	8	9	10	11	12	13	14	15	16	17
			<i>Jumlah Laporan Penyediaan Jasa Surat Menyurat</i>	Laporan		Laporan	12 Laporan	2.400.000,00	- Kota Bukittinggi, Mandiangan K. Selayan, Campago Ipuh	DANA TRANSFER UMUM-DANA ALOKASI UMUM	Memperkuat Stabilitas Polhukhank am Dan Tra nsformasi Pelayanan Publik	Meningkatk an kualitas tata kelola penyelengg araan pem erintahan daerah yang bersih, akuntabel dan berkualitas 5. Pengem bangan tata kelola pem erintahan	-	12 Laporan	2.400.000,00	DINAS KEPENDUDUKAN DAN PENCATATAN SIPIL
	2.12.01.2.08.02	Penyediaan Jasa Komunikasi, Sumber Daya Air dan Listrik														
			<i>Jumlah Laporan Penyediaan Jasa Komunikasi, Sumber Daya Air dan Listrik yang Disediakan</i>	Laporan		Laporan	12 Laporan	106.560.000,00	- Kota Bukittinggi, Mandiangan K. Selayan, Campago Ipuh	DANA TRANSFER UMUM-DANA ALOKASI UMUM	-	Meningkatk an kualitas tata kelola penyelengg araan pem erintahan daerah yang bersih, akuntabel dan berkualitas 5. Pengem bangan tata kelola pem erintahan	-	12 Laporan	106.560.000,00	DINAS KEPENDUDUKAN DAN PENCATATAN SIPIL
	2.12.01.2.08.03	Penyediaan Jasa Peralatan dan Perlengkapan Kantor														
			<i>Jumlah Laporan Penyediaan Jasa Peralatan dan Perlengkapan Kantor yang Disediakan</i>	Laporan		Laporan	12 Laporan	13.810.000,00	- Kota Bukittinggi, Mandiangan K. Selayan, Semua Kel/Desa	DANA TRANSFER UMUM-DANA ALOKASI UMUM	-	Meningkatk an kualitas tata kelola penyelengg araan pem erintahan daerah yang bersih, akuntabel dan berkualitas 5. Pengem bangan tata kelola pem erintahan	-	12 Laporan	13.810.000,00	DINAS KEPENDUDUKAN DAN PENCATATAN SIPIL

NO	KODE	URUSAN / BIDANG URUSAN / PROGRAM / KEGIATAN / SUB KEGIATAN	INDIKATOR PROGRAM / KEGIATAN / SUB KEGIATAN	TARGET AKHIR PERIODE RENSTRA OPD	REALISASI CAPAIAN RENJA OPD TAHUN 2022	PRAKIRAAN CAPAIAN TARGET RENJA OPD TAHUN 2023	CAPAIAN KINERJA DAN KERANGKA PENDANAAN						KELOMPOK SASARAN	PRAKIRAAN MAJU RENCANA TAHUN 2025		PERANGKAT DAERAH PENANGGUNG JAWAB
							TARGET 2024	PAGU INDIKATIF (Rp)	LOKASI	SUMBER DANA	PRIORITAS			TARGET	PAGU INDIKATIF (Rp)	
											NASIONAL	DAERAH				
1	2	3	4	5	6	7	8	9	10	11	12	13	14	15	16	17
	2.12.01.2.09	Pemeliharaan Barang Milik Daerah Penunjang Urusan Pemerintahan Daerah	<i>Persentase barang milik daerah yang dipelihara</i>	undefined undefined		undefined undefined	undefined undefined	377.470.400,00			Memperkuat Stabilitas Polhukhank am Dan Transformasi Pelayanan Publik	Meningkatkan kualitas tata kelola penyelenggaraan pemerintahan daerah yang bersih, akuntabel dan berkualitas 5. Pengembangan tata kelola pemerintahan	-	1 Unit	377.470.400,00	DINAS KEPENDUDUKAN DAN PENCATATAN SIPIL
	2.12.01.2.09.01	Penyediaan Jasa Pemeliharaan, Biaya Pemeliharaan, dan Pajak Kendaraan Perorangan Dinas atau Kendaraan Dinas Jabatan														
			<i>Jumlah Kendaraan Perorangan Dinas atau Kendaraan Dinas Jabatan yang Dipelihara dan dibayarkan Pajaknya</i>	Unit		Unit	1 Unit	39.190.000,00	- Kota Bukittinggi, Semua Kecamatan, Semua Kel/Desa	DANA TRANSFER UMUM-DANA ALOKASI UMUM	Memperkuat Stabilitas Polhukhank am Dan Transformasi Pelayanan Publik	Meningkatkan kualitas tata kelola penyelenggaraan pemerintahan daerah yang bersih, akuntabel dan berkualitas 5. Pengembangan tata kelola pemerintahan	-	1 Unit	39.190.000,00	DINAS KEPENDUDUKAN DAN PENCATATAN SIPIL
	2.12.01.2.09.02	Penyediaan Jasa Pemeliharaan, Biaya Pemeliharaan, Pajak dan Perizinan Kendaraan Dinas Operasional atau Lapangan														
			<i>Jumlah Kendaraan Dinas Operasional atau Lapangan yang Dipelihara dan dibayarkan Pajak dan Perizinannya</i>	Unit		Unit	13 Unit	92.350.000,00	- Kota Bukittinggi, Semua Kecamatan, Semua Kel/Desa	DANA TRANSFER UMUM-DANA ALOKASI UMUM	-	Meningkatkan kualitas tata kelola penyelenggaraan pemerintahan daerah yang bersih, akuntabel dan berkualitas 5. Pengembangan tata kelola pemerintahan	-	13 Unit	92.350.000,00	DINAS KEPENDUDUKAN DAN PENCATATAN SIPIL
	2.12.01.2.09.09	Pemeliharaan/Rehabilitasi Gedung Kantor dan Bangunan Lainnya														
			<i>Jumlah Gedung Kantor dan Bangunan Lainnya yang Dipelihara/Direhabilitasi</i>	Unit		Unit	1 Unit	245.930.400,00	- Kota Bukittinggi, Semua Kecamatan, Semua Kel/Desa	DANA TRANSFER UMUM-DANA ALOKASI UMUM	-	5. Pengembangan tata kelola pemerintahan	-	1 Unit	245.930.400,00	DINAS KEPENDUDUKAN DAN PENCATATAN SIPIL
2.	2.12.02	PROGRAM PENDAFTARAN PENDUDUK	Indeks Kepemilikan Dokumen Kependudukan	89 %		89 %	89 %	576.280.130,00						89 %	576.280.130,00	

NO	KODE	URUSAN / BIDANG URUSAN / PROGRAM / KEGIATAN / SUB KEGIATAN	INDIKATOR PROGRAM / KEGIATAN / SUB KEGIATAN	TARGET AKHIR PERIODE RENSTRA OPD	REALISASI CAPAIAN RENJA OPD TAHUN 2022	PRAKIRAAN CAPAIAN TARGET RENJA OPD TAHUN 2023	CAPAIAN KINERJA DAN KERANGKA PENDANAAN						KELOMPOK SASARAN	PRAKIRAAN MAJU RENCANA TAHUN 2025		PERANGKAT DAERAH PENANGGUNG JAWAB
							TARGET 2024	PAGU INDIKATIF (Rp)	LOKASI	SUMBER DANA	PRIORITAS			TARGET	PAGU INDIKATIF (Rp)	
											NASIONAL	DAERAH				
1	2	3	4	5	6	7	8	9	10	11	12	13	14	15	16	17
	2.12.02.2.01	Pelayanan Pendaftaran Penduduk	<i>Persentase kepemilikan dokumen pendaftaran penduduk</i>	89 %		89 %	89 %	560.913.130,00			-	Meningkatkan kualitas tata kelola penyelenggaraan pemerintahan daerah yang bersih, akuntabel dan berkualitas 5. Pengembangan tata kelola pemerintahan	-	29500 Dokumen	560.913.130,00	DINAS KEPENDUDUKAN DAN PENCATATAN SIPIL
	2.12.02.2.01.02	Pencatatan, Penatausahaan dan Penerbitan Dokumen Atas Pendaftaran Penduduk														
			<i>Jumlah Dokumen Hasil Pencatatan, Penatausahaan dan Penerbitan Dokumen Atas Pendaftaran Penduduk</i>	Dokumen		Dokumen	29500 Dokumen	203.792.500,00	- Kota Bukittinggi, Semua Kecamatan, Semua Kel/Desa	DANA TRANSFER UMUM-DANA ALOKASI UMUM	-	Meningkatkan kualitas tata kelola penyelenggaraan pemerintahan daerah yang bersih, akuntabel dan berkualitas 5. Pengembangan tata kelola pemerintahan	-	29500 Dokumen	203.792.500,00	DINAS KEPENDUDUKAN DAN PENCATATAN SIPIL
	2.12.02.2.01.04	Peningkatan Pelayanan Pendaftaran Penduduk														
			<i>Jumlah Laporan Hasil Peningkatan Pelayanan Pendaftaran Penduduk</i>	Laporan		Laporan	12 Laporan	357.120.630,00	- Kota Bukittinggi, Semua Kecamatan, Semua Kel/Desa	DANA TRANSFER UMUM-DANA ALOKASI UMUM	-	Meningkatkan kualitas tata kelola penyelenggaraan pemerintahan daerah yang bersih, akuntabel dan berkualitas 5. Pengembangan tata kelola pemerintahan	-	12 Laporan	357.120.630,00	DINAS KEPENDUDUKAN DAN PENCATATAN SIPIL

NO	KODE	URUSAN / BIDANG URUSAN / PROGRAM / KEGIATAN / SUB KEGIATAN	INDIKATOR PROGRAM / KEGIATAN / SUB KEGIATAN	TARGET AKHIR PERIODE RENSTRA OPD	REALISASI CAPAIAN RENJA OPD TAHUN 2022	PRAKIRAAN CAPAIAN TARGET RENJA OPD TAHUN 2023	CAPAIAN KINERJA DAN KERANGKA PENDANAAN						KELOMPOK SASARAN	PRAKIRAAN MAJU RENCANA TAHUN 2025		PERANGKAT DAERAH PENANGGUNG JAWAB
							TARGET 2024	PAGU INDIKATIF (Rp)	LOKASI	SUMBER DANA	PRIORITAS			TARGET	PAGU INDIKATIF (Rp)	
											NASIONAL	DAERAH				
1	2	3	4	5	6	7	8	9	10	11	12	13	14	15	16	17
	2.12.02.2.02	Penataan Pendaftaran Penduduk	<i>Persentase kepemilikan dokumen pendaftaran penduduk</i>	89 %		89 %	89 %	15.367.000,00			Memperkuat Stabilitas Polhukhankam Dan Transformasi Pelayanan Publik	Meningkatkan kualitas tata kelola penyelenggaraan pemerintahan daerah yang bersih, akuntabel dan berkualitas 5. Pengembangan tata kelola pemerintahan	-	8 Dokumen	15.367.000,00	DINAS KEPENDUDUKAN DAN PENCATATAN SIPIL
	2.12.02.2.02.02	Pengadaan Dokumen Kependudukan selain Blangko KTP-EI, Formulir, dan Buku Terkait Pendaftaran Penduduk Sesuai dengan Kebutuhan														
			<i>Jumlah Dokumen Kependudukan selain Blangko KTP-EI, Formulir, dan Buku Terkait Pendaftaran Penduduk Sesuai dengan Kebutuhan yang Tersedia</i>	Dokumen		Dokumen	8 Dokumen	15.367.000,00	- Kota Bukittinggi, Semua Kecamatan, Semua Kel/Desa	DANA TRANSFER UMUM-DANA ALOKASI UMUM	Memperkuat Stabilitas Polhukhankam Dan Transformasi Pelayanan Publik	Meningkatkan kualitas tata kelola penyelenggaraan pemerintahan daerah yang bersih, akuntabel dan berkualitas 5. Pengembangan tata kelola pemerintahan	-	8 Dokumen	15.367.000,00	DINAS KEPENDUDUKAN DAN PENCATATAN SIPIL
3.	2.12.03	PROGRAM PENCATATAN SIPIL	<i>Indeks Kepemilikan Dokumen Kependudukan</i>	89 %		89 %	89 %	340.403.350,00						89 %	138.680.815,00	
	2.12.03.2.01	Pelayanan Pencatatan Sipil	<i>Persentase kepemilikan dokumen pencatatan sipil</i>	89 %		89 %	89 %	340.403.350,00			Memperkuat Stabilitas Polhukhankam Dan Transformasi Pelayanan Publik	Meningkatkan kualitas tata kelola penyelenggaraan pemerintahan daerah yang bersih, akuntabel dan berkualitas 5. Pengembangan tata kelola pemerintahan	-	4360 Dokumen	138.680.815,00	DINAS KEPENDUDUKAN DAN PENCATATAN SIPIL
	2.12.03.2.01.01	Pencatatan, Penatausahaan dan Penerbitan Dokumen Atas Pelaporan Peristiwa Penting														

NO	KODE	URUSAN / BIDANG URUSAN / PROGRAM / KEGIATAN / SUB KEGIATAN	INDIKATOR PROGRAM / KEGIATAN / SUB KEGIATAN	TARGET AKHIR PERIODE RENSTRA OPD	REALISASI CAPAIAN RENJA OPD TAHUN 2022	PRAKIRAAN CAPAIAN TARGET RENJA OPD TAHUN 2023	CAPAIAN KINERJA DAN KERANGKA PENDANAAN						KELOMPOK SASARAN	PRAKIRAAN MAJU RENCANA TAHUN 2025		PERANGKAT DAERAH PENANGGUNG JAWAB
							TARGET 2024	PAGU INDIKATIF (Rp)	LOKASI	SUMBER DANA	PRIORITAS			TARGET	PAGU INDIKATIF (Rp)	
											NASIONAL	DAERAH				
1	2	3	4	5	6	7	8	9	10	11	12	13	14	15	16	17
			<i>Jumlah Dokumen Hasil Pencatatan, Penatausahaan dan Penerbitan Dokumen Atas Pelaporan Peristiwa Penting</i>	Dokumen		Dokumen	4360 Dokumen	116.267.200,00	- Kota Bukittinggi, Semua Kecamatan, Semua Kel/Desa	DANA TRANSFER UMUM-DANA ALOKASI UMUM	Memperkuat Stabilitas Polhukhankam Dan Transformasi Pelayanan Publik	Meningkatkan kualitas tata kelola penyelenggaraan pemerintahan daerah yang bersih, akuntabel dan berkualitas 5. Pengembangan tata kelola pemerintahan	-	4360 Dokumen	116.267.200,00	DINAS KEPENDUDUKAN DAN PENCATATAN SIPIL
	2.12.03.2.01.02	Peningkatan dalam Pelayanan Pencatatan Sipil														
			<i>Jumlah Layanan Pencatatan Sipil yang Ditingkatkan</i>	Layanan		Layanan	4 Layanan	224.136.150,00	- Kota Bukittinggi, Semua Kecamatan, Semua Kel/Desa	DANA TRANSFER UMUM-DANA ALOKASI UMUM	-	Meningkatkan kualitas tata kelola penyelenggaraan pemerintahan daerah yang bersih, akuntabel dan berkualitas 5. Pengembangan tata kelola pemerintahan	-	4 Layanan	22.413.615,00	DINAS KEPENDUDUKAN DAN PENCATATAN SIPIL
4.	2.12.04	PROGRAM PENGELOLAAN INFORMASI ADMINISTRASI KEPENDUDUKAN	<i>Persentase informasi kependudukan yang disajikan sesuai kebutuhan stakeholder</i>	93 %		93 %	93 %	594.753.044,00						93 %	594.753.044,00	
	2.12.04.2.01	Pengumpulan Data Kependudukan dan Pemanfaatan dan Penyajian Database Kependudukan	<i>Persentase data kependudukan yang diolah dan dapat disajikan</i>	93 %		93 %	93 %	135.312.650,00			Memperkuat Stabilitas Polhukhankam Dan Transformasi Pelayanan Publik	Meningkatkan kualitas tata kelola penyelenggaraan pemerintahan daerah yang bersih, akuntabel dan berkualitas 5. Pengembangan tata kelola pemerintahan	-	12 Dokumen	135.312.650,00	DINAS KEPENDUDUKAN DAN PENCATATAN SIPIL
	2.12.04.2.01.01	Pengolahan dan Penyajian Data Kependudukan														

NO	KODE	URUSAN / BIDANG URUSAN / PROGRAM / KEGIATAN / SUB KEGIATAN	INDIKATOR PROGRAM / KEGIATAN / SUB KEGIATAN	TARGET AKHIR PERIODE RENSTRA OPD	REALISASI CAPAIAN RENJA OPD TAHUN 2022	PRAKIRAAN CAPAIAN TARGET RENJA OPD TAHUN 2023	CAPAIAN KINERJA DAN KERANGKA PENDANAAN						KELOMPOK SASARAN	PRAKIRAAN MAJU RENCANA TAHUN 2025		PERANGKAT DAERAH PENANGGUNG JAWAB
							TARGET 2024	PAGU INDIKATIF (Rp)	LOKASI	SUMBER DANA	PRIORITAS			TARGET	PAGU INDIKATIF (Rp)	
											NASIONAL	DAERAH				
1	2	3	4	5	6	7	8	9	10	11	12	13	14	15	16	17
			<i>Jumlah Dokumen Data Kependudukan yang Diolah dan Disajikan</i>	Dokumen		Dokumen	12 Dokumen	54.602.200,00	- Kota Bukittinggi, Semua Kecamatan, Semua Kel/Desa	DANA TRANSFER UMUM-DANA ALOKASI UMUM	Memperkuat Stabilitas Polhukhankam Dan Transformasi Pelayanan Publik	Meningkatkan kualitas tata kelola penyelenggaraan pemerintahan daerah yang bersih, akuntabel dan berkualitas 5. Pengembangan tata kelola pemerintahan	-	12 Dokumen	54.602.200,00	DINAS KEPENDUDUKAN DAN PENCATATAN SIPIL
	2.12.04.2.01.02	Kerja Sama Pemanfaatan Data Kependudukan														
			<i>Jumlah Dokumen Kerja Sama Pemanfaatan Data Kependudukan</i>	Dokumen		Dokumen	5 Dokumen	80.710.450,00	- Kota Bukittinggi, Semua Kecamatan, Semua Kel/Desa	DANA TRANSFER UMUM-DANA ALOKASI UMUM	-	Meningkatkan kualitas tata kelola penyelenggaraan pemerintahan daerah yang bersih, akuntabel dan berkualitas 5. Pengembangan tata kelola pemerintahan	-	5 Dokumen	80.710.450,00	DINAS KEPENDUDUKAN DAN PENCATATAN SIPIL
	2.12.04.2.03	Penyelenggaraan Pengelolaan Informasi Administrasi Kependudukan	<i>Persentase data kependudukan yang diolah dan dapat disajikan</i>	93 %		93 %	93 %	459.440.394,00			Memperkuat Stabilitas Polhukhankam Dan Transformasi Pelayanan Publik	Meningkatkan kualitas tata kelola penyelenggaraan pemerintahan daerah yang bersih, akuntabel dan berkualitas 5. Pengembangan tata kelola pemerintahan	-	12 Laporan	459.440.394,00	DINAS KEPENDUDUKAN DAN PENCATATAN SIPIL
	2.12.04.2.03.03	Fasilitasi Terkait Pengelolaan Informasi Administrasi Kependudukan														

NO	KODE	URUSAN / BIDANG URUSAN / PROGRAM / KEGIATAN / SUB KEGIATAN	INDIKATOR PROGRAM / KEGIATAN / SUB KEGIATAN	TARGET AKHIR PERIODE RENSTRA OPD	REALISASI CAPAIAN RENJA OPD TAHUN 2022	PRAKIRAAN CAPAIAN TARGET RENJA OPD TAHUN 2023	CAPAIAN KINERJA DAN KERANGKA PENDANAAN						KELOMPOK SASARAN	PRAKIRAAN MAJU RENCANA TAHUN 2025		PERANGKAT DAERAH PENANGGUNG JAWAB
							TARGET 2024	PAGU INDIKATIF (Rp)	LOKASI	SUMBER DANA	PRIORITAS			TARGET	PAGU INDIKATIF (Rp)	
											NASIONAL	DAERAH				
1	2	3	4	5	6	7	8	9	10	11	12	13	14	15	16	17
			<i>Jumlah Laporan Hasil Fasilitas Pengelolaan Informasi Administrasi Kependudukan</i>	Laporan		Laporan	12 Laporan	336.062.200,00	- Kota Bukittinggi, Semua Kecamatan, Semua Kel/Desa	DANA TRANSFER UMUM-DANA ALOKASI UMUM	Memperkuat Stabilitas Polhukhankam Dan Transformasi Pelayanan Publik	Meningkatkan kualitas tata kelola penyelenggaraan pemerintahan daerah yang bersih, akuntabel dan berkualitas 5. Pengembangan tata kelola pemerintahan	-	12 Laporan	336.062.200,00	DINAS KEPENDUDUKAN DAN PENCATATAN SIPIL
	2.12.04.2.03.07	Komunikasi, Informasi, dan Edukasi kepada Pemangku Kepentingan dan Masyarakat														
			<i>Jumlah Dokumen Hasil Komunikasi, Informasi, dan Edukasi kepada Pemangku Kepentingan dan Masyarakat</i>	Laporan		Laporan	3 Laporan	123.378.194,00	- Kota Bukittinggi, Semua Kecamatan, Semua Kel/Desa	DANA TRANSFER UMUM-DANA ALOKASI UMUM	-	Meningkatkan kualitas tata kelola penyelenggaraan pemerintahan daerah yang bersih, akuntabel dan berkualitas 5. Pengembangan tata kelola pemerintahan	-	3 Laporan	123.378.194,00	DINAS KEPENDUDUKAN DAN PENCATATAN SIPIL
5.	2.12.05	PROGRAM PENGELOLAAN PROFIL KEPENDUDUKAN	<i>Persentase informasi kependudukan yang disajikan sesuai kebutuhan stakeholder</i>	93 %		93 %	93 %	61.593.400,00						93 %	32.885.830,00	
	2.12.05.2.01	Penyusunan Profil Kependudukan	<i>Persentase profil kependudukan yang tersedia</i>	93 %		93 %	93 %	61.593.400,00			Memperkuat Stabilitas Polhukhankam Dan Transformasi Pelayanan Publik	Meningkatkan kualitas tata kelola penyelenggaraan pemerintahan daerah yang bersih, akuntabel dan berkualitas 5. Pengembangan tata kelola pemerintahan	-	80 Dokumen	32.885.830,00	DINAS KEPENDUDUKAN DAN PENCATATAN SIPIL
	2.12.05.2.01.01	Penyediaan Data Kependudukan Kabupaten/Kota														

NO	KODE	URUSAN / BIDANG URUSAN / PROGRAM / KEGIATAN / SUB KEGIATAN	INDIKATOR PROGRAM / KEGIATAN / SUB KEGIATAN	TARGET AKHIR PERIODE RENSTRA OPD	REALISASI CAPAIAN RENJA OPD TAHUN 2022	PRAKIRAAN CAPAIAN TARGET RENJA OPD TAHUN 2023	CAPAIAN KINERJA DAN KERANGKA PENDANAAN						KELOMPOK SASARAN	PRAKIRAAN MAJU RENCANA TAHUN 2025		PERANGKAT DAERAH PENANGGUNG JAWAB	
							TARGET 2024	PAGU INDIKATIF (Rp)	LOKASI	SUMBER DANA	PRIORITAS			TARGET	PAGU INDIKATIF (Rp)		
											NASIONAL	DAERAH					
1	2	3	4	5	6	7	8	9	10	11	12	13	14	15	16	17	
			<i>Jumlah Data Kependudukan Kabupaten/Kota</i>	Dokumen		Dokumen	80 Dokumen	29.696.100,00	- Kota Bukittinggi, Semua Kecamatan, Semua Kel/Desa	DANA TRANSFER UMUM-DANA ALOKASI UMUM	Memperkuat Stabilitas Polhukhankam Dan Transformasi Pelayanan Publik	Meningkatkan kualitas tata kelola penyelenggaraan pemerintahan daerah yang bersih, akuntabel dan berkualitas 5. Pengembangan tata kelola pemerintahan	-	80 Dokumen	29.696.100,00	DINAS KEPENDUDUKAN DAN PENCATATAN SIPIL	
	2.12.05.2.01.02	Penyusunan Profil Data Perkembangan dan Proyeksi Kependudukan serta Kebutuhan yang Lain															
			<i>Jumlah Dokumen Profil Data Perkembangan dan Proyeksi Kependudukan serta Kebutuhan yang Lain yang tersusun</i>	Dokumen		Dokumen	60 Dokumen	31.897.300,00	- Kota Bukittinggi, Semua Kecamatan, Semua Kel/Desa	DANA TRANSFER UMUM-DANA ALOKASI UMUM	-	Meningkatkan kualitas tata kelola penyelenggaraan pemerintahan daerah yang bersih, akuntabel dan berkualitas 5. Pengembangan tata kelola pemerintahan	-	60 Dokumen	3.189.730,00	DINAS KEPENDUDUKAN DAN PENCATATAN SIPIL	
		DINAS PERHUBUNGAN							22.797.000.000,00							15.651.550.000,00	
	2	URUSAN PEMERINTAHAN WAJIB YANG TIDAK BERKAITAN DENGAN PELAYANAN DASAR						22.797.000.000,00							15.651.550.000,00		
	2.15	URUSAN PEMERINTAHAN BIDANG PERHUBUNGAN						22.797.000.000,00							15.651.550.000,00		
1.	2.15.01	PROGRAM PENUNJANG URUSAN PEMERINTAHAN DAERAH KABUPATEN/KOTA				BB Huruf	BB Huruf	BB Huruf	14.929.000.000,00					BB Huruf	9.927.550.000,00		
	2.15.01.2.01	Perencanaan, Penganggaran, dan Evaluasi Kinerja Perangkat Daerah	<i>Persentase sinkronisasi perencanaan dan pelaksanaan kinerja perangkat daerah</i>	85 %		85 %	85 %	25.000.000,00			Memperkuat Infrastruktur Untuk Mendukung Pengembangan Ekonomi Dan Pelayanan Dasar	Meningkatkan pembangunan infrastruktur yang berkeadilan dan berkelanjutan 1. Peningkatan ekonomi kerakyatan	Aparatur	4 Dokumen	26.250.000,00	DINAS PERHUBUNGAN	
	2.15.01.2.01.01	Penyusunan Dokumen Perencanaan Perangkat Daerah															

NO	KODE	URUSAN / BIDANG URUSAN / PROGRAM / KEGIATAN / SUB KEGIATAN	INDIKATOR PROGRAM / KEGIATAN / SUB KEGIATAN	TARGET AKHIR PERIODE RENSTRA OPD	REALISASI CAPAIAN RENJA OPD TAHUN 2022	PRAKIRAAN CAPAIAN TARGET RENJA OPD TAHUN 2023	CAPAIAN KINERJA DAN KERANGKA PENDANAAN						KELOMPOK SASARAN	PRAKIRAAN MAJU RENCANA TAHUN 2025		PERANGKAT DAERAH PENANGGUNG JAWAB
							TARGET 2024	PAGU INDIKATIF (Rp)	LOKASI	SUMBER DANA	PRIORITAS			TARGET	PAGU INDIKATIF (Rp)	
											NASIONAL	DAERAH				
1	2	3	4	5	6	7	8	9	10	11	12	13	14	15	16	17
			<i>Jumlah Dokumen Perencanaan Perangkat Daerah</i>	Dokumen		Dokumen	4 Dokumen	25.000.000,00	- Kota Bukittinggi, Semua Kecamatan, Semua Kel/Desa	DANA TRANSFER UMUM-DANA ALOKASI UMUM	Memperkuat Infrastruktur Untuk Mendukung Pengembangan Ekonomi Dan Pelayanan Dasar	Meningkatkan pembangunan infrastruktur yang berkeadilan dan berkelanjutan 1. Peningkatan ekonomi kerakyatan	Aparatur	4 Dokumen	26.250.000,00	DINAS PERHUBUNGAN
	2.15.01.2.02	Administrasi Keuangan Perangkat Daerah	<i>Persentase tertib administrasi keuangan</i>	100 %		100 %	100 %	7.980.000.000,00			Memperkuat Infrastruktur Untuk Mendukung Pengembangan Ekonomi Dan Pelayanan Dasar	Meningkatkan pembangunan infrastruktur yang berkeadilan dan berkelanjutan 1. Peningkatan ekonomi kerakyatan	Aparatur	70 Orang/bulan	8.021.000.000,00	DINAS PERHUBUNGAN
	2.15.01.2.02.01	Penyediaan Gaji dan Tunjangan ASN														
			<i>Jumlah Orang yang Menerima Gaji dan Tunjangan ASN</i>	Orang/bulan		Orang/bulan	70 Orang/bulan	7.960.000.000,00	- Semua Kota/Kab, Semua Kecamatan, Semua Kel/Desa	DANA TRANSFER UMUM-DANA ALOKASI UMUM	Memperkuat Infrastruktur Untuk Mendukung Pengembangan Ekonomi Dan Pelayanan Dasar	Meningkatkan pembangunan infrastruktur yang berkeadilan dan berkelanjutan 1. Peningkatan ekonomi kerakyatan	Aparatur	70 Orang/bulan	8.000.000.000,00	DINAS PERHUBUNGAN
	2.15.01.2.02.07	Koordinasi dan Penyusunan Laporan Keuangan Bulanan/ Triwulanan/ Semesteran SKPD														
			<i>Jumlah Laporan Keuangan Bulanan/ Triwulanan/ Semesteran SKPD dan Laporan Koordinasi Penyusunan Laporan Keuangan Bulanan/Triwulanan/ Semesteran SKPD</i>	Laporan		Laporan	6 Laporan	20.000.000,00	- Kota Bukittinggi, Guguk Panjang, Semua Kel/Desa	DANA TRANSFER UMUM-DANA ALOKASI UMUM	-	Meningkatkan pembangunan infrastruktur yang berkeadilan dan berkelanjutan 1. Peningkatan ekonomi kerakyatan	Aparatur	6 Laporan	21.000.000,00	DINAS PERHUBUNGAN

NO	KODE	URUSAN / BIDANG URUSAN / PROGRAM / KEGIATAN / SUB KEGIATAN	INDIKATOR PROGRAM / KEGIATAN / SUB KEGIATAN	TARGET AKHIR PERIODE RENSTRA OPD	REALISASI CAPAIAN RENJA OPD TAHUN 2022	PRAKIRAAN CAPAIAN TARGET RENJA OPD TAHUN 2023	CAPAIAN KINERJA DAN KERANGKA PENDANAAN						KELOMPOK SASARAN	PRAKIRAAN MAJU RENCANA TAHUN 2025		PERANGKAT DAERAH PENANGGUNG JAWAB
							TARGET 2024	PAGU INDIKATIF (Rp)	LOKASI	SUMBER DANA	PRIORITAS			TARGET	PAGU INDIKATIF (Rp)	
											NASIONAL	DAERAH				
1	2	3	4	5	6	7	8	9	10	11	12	13	14	15	16	17
	2.15.01.2.03	Administrasi Barang Milik Daerah pada Perangkat Daerah	<i>Persentase tertib barang milik daerah</i>	100 %		100 %	100 %	180.000.000,00			Memperkuat Infrastruktur Untuk Mendukung Pengembangan Ekonomi Dan Pelayanan Dasar	Meningkatkan pembangunan infrastruktur yang berkeadilan dan berkelanjutan 1. Peningkatan ekonomi kerakyatan	Aparatur	1 Dokumen	189.000.000,00	DINAS PERHUBUNGAN
	2.15.01.2.03.02	Pengamanan Barang Milik Daerah SKPD														
			<i>Jumlah Dokumen Pengamanan Barang Milik Daerah SKPD</i>	Dokumen		Dokumen	1 Dokumen	180.000.000,00	- Kota Bukittinggi, Guguk Panjang, Semua Kel/Desa	DANA TRANSFER UMUM-DANA ALOKASI UMUM	Memperkuat Infrastruktur Untuk Mendukung Pengembangan Ekonomi Dan Pelayanan Dasar	Meningkatkan pembangunan infrastruktur yang berkeadilan dan berkelanjutan 1. Peningkatan ekonomi kerakyatan	Aparatur	1 Dokumen	189.000.000,00	DINAS PERHUBUNGAN
	2.15.01.2.05	Administrasi Kepegawaian Perangkat Daerah	<i>Persentase Tertib Administrasi Kepegawaian Perangkat Daerah</i>	100 %		100 %	100 %	250.000.000,00			-	Meningkatkan pembangunan infrastruktur yang berkeadilan dan berkelanjutan 1. Peningkatan ekonomi kerakyatan	Aparatur	120 Paket	126.000.000,00	DINAS PERHUBUNGAN
	2.15.01.2.05.02	Pengadaan Pakaian Dinas beserta Atribut Kelengkapannya														
			<i>Jumlah Paket Pakaian Dinas beserta Atribut Kelengkapan</i>	Paket		Paket	120 Paket	250.000.000,00	- Kota Bukittinggi, Semua Kecamatan, Semua Kel/Desa	DANA TRANSFER UMUM-DANA ALOKASI UMUM	-	Meningkatkan pembangunan infrastruktur yang berkeadilan dan berkelanjutan 1. Peningkatan ekonomi kerakyatan	Aparatur	120 Paket	126.000.000,00	DINAS PERHUBUNGAN

NO	KODE	URUSAN / BIDANG URUSAN / PROGRAM / KEGIATAN / SUB KEGIATAN	INDIKATOR PROGRAM / KEGIATAN / SUB KEGIATAN	TARGET AKHIR PERIODE RENSTRA OPD	REALISASI CAPAIAN RENJA OPD TAHUN 2022	PRAKIRAAN CAPAIAN TARGET RENJA OPD TAHUN 2023	CAPAIAN KINERJA DAN KERANGKA PENDANAAN						KELOMPOK SASARAN	PRAKIRAAN MAJU RENCANA TAHUN 2025		PERANGKAT DAERAH PENANGGUNG JAWAB
							TARGET 2024	PAGU INDIKATIF (Rp)	LOKASI	SUMBER DANA	PRIORITAS			TARGET	PAGU INDIKATIF (Rp)	
											NASIONAL	DAERAH				
1	2	3	4	5	6	7	8	9	10	11	12	13	14	15	16	17
	2.15.01.2.06	Administrasi Umum Perangkat Daerah	<i>Persentase Tertib Administrasi Umum Perangkat Daerah</i>	100 %		100 %	100 %	248.000.000,00			Memperkuat Infrastruktur Untuk Mendukung Pengembangan Ekonomi Dan Pelayanan Dasar	Meningkatkan pembangunan infrastruktur yang berkeadilan dan berkelanjutan 1. Peningkatan ekonomi kerakyatan	Aparatur	6 Paket	257.000.000,00	DINAS PERHUBUNGAN
	2.15.01.2.06.01	Penyediaan Komponen Instalasi Listrik/Penerangan Bangunan Kantor														
			<i>Jumlah Paket Komponen Instalasi Listrik/Penerangan Bangunan Kantor yang Disediakan</i>	Paket		Paket	6 Paket	3.000.000,00	- Kota Bukittinggi, Semua Kecamatan, Semua Kel/Desa	DANA TRANSFER UMUM-DANA ALOKASI UMUM	Memperkuat Infrastruktur Untuk Mendukung Pengembangan Ekonomi Dan Pelayanan Dasar	Meningkatkan pembangunan infrastruktur yang berkeadilan dan berkelanjutan 1. Peningkatan ekonomi kerakyatan	Aparatur	6 Paket	0,00	DINAS PERHUBUNGAN
	2.15.01.2.06.02	Penyediaan Peralatan dan Perlengkapan Kantor														
			<i>Jumlah Paket Peralatan dan Perlengkapan Kantor yang Disediakan</i>	Paket		Paket	6 Paket	75.000.000,00	- Kota Bukittinggi, Semua Kecamatan, Semua Kel/Desa	DANA TRANSFER UMUM-DANA ALOKASI UMUM	-	Meningkatkan pembangunan infrastruktur yang berkeadilan dan berkelanjutan 1. Peningkatan ekonomi kerakyatan	Aparatur	6 Paket	78.750.000,00	DINAS PERHUBUNGAN
	2.15.01.2.06.04	Penyediaan Bahan Logistik Kantor														
			<i>Jumlah Paket Bahan Logistik Kantor yang Disediakan</i>	Paket		Paket	50 Paket	20.000.000,00	- Kota Bukittinggi, Semua Kecamatan, Semua Kel/Desa	DANA TRANSFER UMUM-DANA ALOKASI UMUM	-	Meningkatkan pembangunan infrastruktur yang berkeadilan dan berkelanjutan 1. Peningkatan ekonomi kerakyatan	Aparatur	50 Paket	21.000.000,00	DINAS PERHUBUNGAN
	2.15.01.2.06.05	Penyediaan Barang Cetak dan Penggandaan														

NO	KODE	URUSAN / BIDANG URUSAN / PROGRAM / KEGIATAN / SUB KEGIATAN	INDIKATOR PROGRAM / KEGIATAN / SUB KEGIATAN	TARGET AKHIR PERIODE RENSTRA OPD	REALISASI CAPAIAN RENJA OPD TAHUN 2022	PRAKIRAAN CAPAIAN TARGET RENJA OPD TAHUN 2023	CAPAIAN KINERJA DAN KERANGKA PENDANAAN						KELOMPOK SASARAN	PRAKIRAAN MAJU RENCANA TAHUN 2025		PERANGKAT DAERAH PENANGGUNG JAWAB
							TARGET 2024	PAGU INDIKATIF (Rp)	LOKASI	SUMBER DANA	PRIORITAS			TARGET	PAGU INDIKATIF (Rp)	
											NASIONAL	DAERAH				
1	2	3	4	5	6	7	8	9	10	11	12	13	14	15	16	17
			<i>Jumlah Paket Barang Cetak dan Peggandaan yang Disediakan</i>	Paket		Paket	3 Paket	15.000.000,00	- Kota Bukittinggi, Semua Kecamatan, Semua Kel/Desa	DANA TRANSFER UMUM-DANA ALOKASI UMUM	-	Meningkatkan pembangunan infrastruktur yang berkeadilan dan berkelanjutan 1. Peningkatan ekonomi kerakyatan	Aparatur	3 Paket	15.750.000,00	DINAS PERHUBUNGAN
	2.15.01.2.06.08	Fasilitasi Kunjungan Tamu														
			<i>Jumlah Laporan Fasilitasi Kunjungan Tamu</i>	Laporan		Laporan	12 Laporan	5.000.000,00	- Kota Bukittinggi, Semua Kecamatan, Semua Kel/Desa	DANA TRANSFER UMUM-DANA ALOKASI UMUM	-	Meningkatkan pembangunan infrastruktur yang berkeadilan dan berkelanjutan 1. Peningkatan ekonomi kerakyatan	Aparatur	12 Laporan	5.500.000,00	DINAS PERHUBUNGAN
	2.15.01.2.06.09	Penyelenggaraan Rapat Koordinasi dan Konsultasi SKPD														
			<i>Jumlah Laporan Penyelenggaraan Rapat Koordinasi dan Konsultasi SKPD</i>	Laporan		Laporan	12 Laporan	130.000.000,00	- Kota Bukittinggi, Semua Kecamatan, Semua Kel/Desa	DANA TRANSFER UMUM-DANA ALOKASI UMUM	-	Meningkatkan pembangunan infrastruktur yang berkeadilan dan berkelanjutan 1. Peningkatan ekonomi kerakyatan	Aparatur	12 Laporan	136.000.000,00	DINAS PERHUBUNGAN
	2.15.01.2.07	Pengadaan Barang Milik Daerah Penunjang Urusan Pemerintah Daerah	<i>Persentase tertib barang milik daerah</i>	100 %		100 %	100 %	5.750.000.000,00			Memperkuat Infrastruktur Untuk Mendukung Pengembangan Ekonomi Dan Pelayanan Dasar	Meningkatkan pembangunan infrastruktur yang berkeadilan dan berkelanjutan 1. Peningkatan ekonomi kerakyatan	Aparatur	12 Unit	787.500.000,00	DINAS PERHUBUNGAN
	2.15.01.2.07.02	Pengadaan Kendaraan Dinas Operasional atau Lapangan														

NO	KODE	URUSAN / BIDANG URUSAN / PROGRAM / KEGIATAN / SUB KEGIATAN	INDIKATOR PROGRAM / KEGIATAN / SUB KEGIATAN	TARGET AKHIR PERIODE RENSTRA OPD	REALISASI CAPAIAN RENJA OPD TAHUN 2022	PRAKIRAAN CAPAIAN TARGET RENJA OPD TAHUN 2023	CAPAIAN KINERJA DAN KERANGKA PENDANAAN						KELOMPOK SASARAN	PRAKIRAAN MAJU RENCANA TAHUN 2025		PERANGKAT DAERAH PENANGGUNG JAWAB
							TARGET 2024	PAGU INDIKATIF (Rp)	LOKASI	SUMBER DANA	PRIORITAS			TARGET	PAGU INDIKATIF (Rp)	
											NASIONAL	DAERAH				
1	2	3	4	5	6	7	8	9	10	11	12	13	14	15	16	17
			<i>Jumlah Unit Kendaraan Dinas Operasional atau Lapangan yang Disediakan</i>	Unit		Unit	12 Unit	700.000.000,00	- Kota Bukittinggi, Semua Kecamatan, Semua Kel/Desa	DANA TRANSFER UMUM-DANA ALOKASI UMUM	Memperkuat Infrastruktur Untuk Mendukung Pengembangan Ekonomi Dan Pelayanan Dasar	Meningkatkan pembangunan infrastruktur yang berkeadilan dan berkelanjutan 1. Peningkatan ekonomi kerakyatan	Aparatur	12 Unit	735.000.000,00	DINAS PERHUBUNGAN
	2.15.01.2.07.05	Pengadaan Mebel														
			<i>Jumlah Paket Mebel yang Disediakan</i>	Unit		Unit	29 Unit	50.000.000,00	- Kota Bukittinggi, Semua Kecamatan, Semua Kel/Desa	DANA TRANSFER UMUM-DANA ALOKASI UMUM	-	Meningkatkan pembangunan infrastruktur yang berkeadilan dan berkelanjutan 1. Peningkatan ekonomi kerakyatan	Aparatur	29 Unit	52.500.000,00	DINAS PERHUBUNGAN
	2.15.01.2.07.09	Pengadaan Gedung Kantor atau Bangunan Lainnya														
			<i>Jumlah Unit Gedung Kantor atau Bangunan Lainnya yang Disediakan</i>	Unit		Unit	1 Unit	5.000.000.000,00	- Kota Bukittinggi, Semua Kecamatan, Semua Kel/Desa	DANA TRANSFER UMUM-DANA ALOKASI UMUM	-	Meningkatkan pembangunan infrastruktur yang berkeadilan dan berkelanjutan 1. Peningkatan ekonomi kerakyatan	Aparatur	1 Unit	0,00	DINAS PERHUBUNGAN
	2.15.01.2.08	Penyediaan Jasa Penunjang Urusan Pemerintahan Daerah	<i>Persentase Ketersediaan Jasa Penunjang Urusan Pemerintahan Daerah</i>	100 %		100 %	100 %	122.000.000,00			Memperkuat Infrastruktur Untuk Mendukung Pengembangan Ekonomi Dan Pelayanan Dasar	Meningkatkan pembangunan infrastruktur yang berkeadilan dan berkelanjutan 1. Peningkatan ekonomi kerakyatan	Aparatur	12 Laporan	128.100.000,00	DINAS PERHUBUNGAN
	2.15.01.2.08.01	Penyediaan Jasa Surat Menyurat														

NO	KODE	URUSAN / BIDANG URUSAN / PROGRAM / KEGIATAN / SUB KEGIATAN	INDIKATOR PROGRAM / KEGIATAN / SUB KEGIATAN	TARGET AKHIR PERIODE RENSTRA OPD	REALISASI CAPAIAN RENJA OPD TAHUN 2022	PRAKIRAAN CAPAIAN TARGET RENJA OPD TAHUN 2023	CAPAIAN KINERJA DAN KERANGKA PENDANAAN						KELOMPOK SASARAN	PRAKIRAAN MAJU RENCANA TAHUN 2025		PERANGKAT DAERAH PENANGGUNG JAWAB
							TARGET 2024	PAGU INDIKATIF (Rp)	LOKASI	SUMBER DANA	PRIORITAS			TARGET	PAGU INDIKATIF (Rp)	
											NASIONAL	DAERAH				
1	2	3	4	5	6	7	8	9	10	11	12	13	14	15	16	17
			<i>Jumlah Laporan Penyediaan Jasa Surat Menyurat</i>	Laporan		Laporan	12 Laporan	2.000.000,00	- Kota Bukittinggi, Semua Kecamatan, Semua Kel/Desa	DANA TRANSFER UMUM-DANA ALOKASI UMUM	Memperkuat Infrastruktur Untuk Mendukung Pengembangan Ekonomi Dan Pelayanan Dasar	Meningkatkan pembangunan infrastruktur yang berkeadilan dan berkelanjutan 1. Peningkatan ekonomi kerakyatan	Aparatur	12 Laporan	2.100.000,00	DINAS PERHUBUNGAN
	2.15.01.2.08.02	Penyediaan Jasa Komunikasi, Sumber Daya Air dan Listrik														
			<i>Jumlah Laporan Penyediaan Jasa Komunikasi, Sumber Daya Air dan Listrik yang Disediakan</i>	Laporan		Laporan	12 Laporan	120.000.000,00	- Kota Bukittinggi, Semua Kecamatan, Semua Kel/Desa	DANA TRANSFER UMUM-DANA ALOKASI UMUM	-	Meningkatkan pembangunan infrastruktur yang berkeadilan dan berkelanjutan 1. Peningkatan ekonomi kerakyatan	Aparatur	12 Laporan	126.000.000,00	DINAS PERHUBUNGAN
	2.15.01.2.09	Pemeliharaan Barang Milik Daerah Penunjang Urusan Pemerintahan Daerah	<i>Persentase barang milik daerah yang berkeadil baik</i>	100 %		100 %	100 %	374.000.000,00			Memperkuat Infrastruktur Untuk Mendukung Pengembangan Ekonomi Dan Pelayanan Dasar	Meningkatkan pembangunan infrastruktur yang berkeadilan dan berkelanjutan 1. Peningkatan ekonomi kerakyatan	Aparatur	1 Unit	392.700.000,00	DINAS PERHUBUNGAN
	2.15.01.2.09.01	Penyediaan Jasa Pemeliharaan, Biaya Pemeliharaan, dan Pajak Kendaraan Perorangan Dinas atau Kendaraan Dinas Jabatan														
			<i>Jumlah Kendaraan Perorangan Dinas atau Kendaraan Dinas Jabatan yang Dipelihara dan Dibayarkan Pajaknya</i>	Unit		Unit	1 Unit	40.000.000,00	- Kota Bukittinggi, Semua Kecamatan, Semua Kel/Desa	DANA TRANSFER UMUM-DANA ALOKASI UMUM	Memperkuat Infrastruktur Untuk Mendukung Pengembangan Ekonomi Dan Pelayanan Dasar	Meningkatkan pembangunan infrastruktur yang berkeadilan dan berkelanjutan 1. Peningkatan ekonomi kerakyatan	Aparatur	1 Unit	42.000.000,00	DINAS PERHUBUNGAN
	2.15.01.2.09.02	Penyediaan Jasa Pemeliharaan, Biaya Pemeliharaan, Pajak dan Perizinan Kendaraan Dinas Operasional atau Lapangan														

NO	KODE	URUSAN / BIDANG URUSAN / PROGRAM / KEGIATAN / SUB KEGIATAN	INDIKATOR PROGRAM / KEGIATAN / SUB KEGIATAN	TARGET AKHIR PERIODE RENSTRA OPD	REALISASI CAPAIAN RENJA OPD TAHUN 2022	PRAKIRAAN CAPAIAN TARGET RENJA OPD TAHUN 2023	CAPAIAN KINERJA DAN KERANGKA PENDANAAN						KELOMPOK SASARAN	PRAKIRAAN MAJU RENCANA TAHUN 2025		PERANGKAT DAERAH PENANGGUNG JAWAB
							TARGET 2024	PAGU INDIKATIF (Rp)	LOKASI	SUMBER DANA	PRIORITAS			TARGET	PAGU INDIKATIF (Rp)	
											NASIONAL	DAERAH				
1	2	3	4	5	6	7	8	9	10	11	12	13	14	15	16	17
			<i>Jumlah Kendaraan Dinas Operasional atau Lapangan yang Dipelihara dan dibayarkan Pajak dan Perizinannya</i>	Unit		Unit	26 Unit	200.000.000,00	- Kota Bukittinggi, Semua Kecamatan, Semua Kel/Desa	DANA TRANSFER UMUM-DANA ALOKASI UMUM	-	Meningkatkan pembangunan infrastruktur yang berkeadilan dan berkelanjutan 1. Peningkatan ekonomi kerakyatan	Aparatur	26 Unit	210.000.000,00	DINAS PERHUBUNGAN
	2.15.01.2.09.06	Pemeliharaan Peralatan dan Mesin Lainnya														
			<i>Jumlah Peralatan dan Mesin Lainnya yang Dipelihara</i>	Unit		Unit	27 Unit	14.000.000,00	- Kota Bukittinggi, Semua Kecamatan, Semua Kel/Desa	DANA TRANSFER UMUM-DANA ALOKASI UMUM	-	Meningkatkan pembangunan infrastruktur yang berkeadilan dan berkelanjutan 1. Peningkatan ekonomi kerakyatan	Aparatur	27 Unit	14.700.000,00	DINAS PERHUBUNGAN
	2.15.01.2.09.09	Pemeliharaan/Rehabilitasi Gedung Kantor dan Bangunan Lainnya														
			<i>Jumlah Gedung Kantor dan Bangunan Lainnya yang Dipelihara/Direhabilitasi</i>	Unit		Unit	1 Unit	120.000.000,00	- Kota Bukittinggi, Semua Kecamatan, Semua Kel/Desa	DANA TRANSFER UMUM-DANA ALOKASI UMUM	-	Meningkatkan pembangunan infrastruktur yang berkeadilan dan berkelanjutan 1. Peningkatan ekonomi kerakyatan	Aparatur	1 Unit	126.000.000,00	DINAS PERHUBUNGAN
2.	2.15.02	PROGRAM PENYELENGGARAAN LALU LINTAS DAN ANGKUTAN JALAN (LLAJ)	<i>Indeks Kepuasan Masyarakat Terhadap Pelayanan Pada Sektor Perhubungan Persentase Tersedianya Sarana dan Prasarana Perhubungan Tingkat Kepadatan Lalu Lintas</i>	87 85 % A		87 85 % A	87 85 % A	7.868.000.000,00						87 85 % A	5.724.000.000,00	
	2.15.02.2.01	Penetapan Rencana Induk Jaringan LLAJ Kabupaten/Kota	<i>Jumlah Dokumen Penyusunan Rencana Jaringan Induk LLAJ Kabupaten/Kota</i>	1 Dokumen		1 Dokumen	1 Dokumen	500.000.000,00			-	Meningkatkan pembangunan infrastruktur yang berkeadilan dan berkelanjutan 1. Peningkatan ekonomi kerakyatan	Masyarakat	1 Dokumen	0,00	DINAS PERHUBUNGAN

NO	KODE	URUSAN / BIDANG URUSAN / PROGRAM / KEGIATAN / SUB KEGIATAN	INDIKATOR PROGRAM / KEGIATAN / SUB KEGIATAN	TARGET AKHIR PERIODE RENSTRA OPD	REALISASI CAPAIAN RENJA OPD TAHUN 2022	PRAKIRAAN CAPAIAN TARGET RENJA OPD TAHUN 2023	CAPAIAN KINERJA DAN KERANGKA PENDANAAN						KELOMPOK SASARAN	PRAKIRAAN MAJU RENCANA TAHUN 2025		PERANGKAT DAERAH PENANGGUNG JAWAB
							TARGET 2024	PAGU INDIKATIF (Rp)	LOKASI	SUMBER DANA	PRIORITAS			TARGET	PAGU INDIKATIF (Rp)	
											NASIONAL	DAERAH				
1	2	3	4	5	6	7	8	9	10	11	12	13	14	15	16	17
	2.15.02.2.01.01	Pelaksanaan Penyusunan Rencana Induk Jaringan LLAJ Kabupaten/Kota														
			<i>Jumlah Dokumen Penyusunan Rencana Induk Jaringan LLAJ Kabupaten/Kota</i>	Dokumen		Dokumen	1 Dokumen	500.000.000,00	- Kota Bukittinggi, Semua Kecamatan, Semua Kel/Desa	DANA TRANSFER UMUM-DANA ALOKASI UMUM	-	Meningkatkan pembangunan infrastruktur yang berkeadilan dan berkelanjutan 1. Peningkatan ekonomi kerakyatan	Masyarakat	1 Dokumen	0,00	DINAS PERHUBUNGAN
	2.15.02.2.02	Penyediaan Perlengkapan Jalan di Jalan Kabupaten/Kota	<i>Persentase perlengkapan jalan yang terpasang</i>	80 %		80 %	80 %	663.000.000,00			-	Meningkatkan pembangunan infrastruktur yang berkeadilan dan berkelanjutan 1. Peningkatan ekonomi kerakyatan	Masyarakat	2 Unit	693.000.000,00	DINAS PERHUBUNGAN
	2.15.02.2.02.01	Pembangunan Prasarana Jalan di Jalan Kabupaten/Kota														
			<i>Jumlah Prasarana Jalan di Jalan Kabupaten/Kota yang Terbangun</i>	Unit		Unit	2 Unit	170.000.000,00	- Kota Bukittinggi, Semua Kecamatan, Semua Kel/Desa	DANA TRANSFER UMUM-DANA ALOKASI UMUM	-	Meningkatkan pembangunan infrastruktur yang berkeadilan dan berkelanjutan 1. Peningkatan ekonomi kerakyatan	Masyarakat	2 Unit	175.000.000,00	DINAS PERHUBUNGAN
	2.15.02.2.02.02	Penyediaan Perlengkapan Jalan di Jalan Kabupaten/Kota														
			<i>Jumlah Perlengkapan Jalan di Jalan Kabupaten/Kota yang Tersedia</i>	Unit		Unit	2 Unit	93.000.000,00	- Kota Bukittinggi, Semua Kecamatan, Semua Kel/Desa	DANA TRANSFER UMUM-DANA ALOKASI UMUM	-	Meningkatkan pembangunan infrastruktur yang berkeadilan dan berkelanjutan 1. Peningkatan ekonomi kerakyatan	Masyarakat	2 Unit	98.000.000,00	DINAS PERHUBUNGAN
	2.15.02.2.02.04	Rehabilitasi dan Pemeliharaan Perlengkapan Jalan														

NO	KODE	URUSAN / BIDANG URUSAN / PROGRAM / KEGIATAN / SUB KEGIATAN	INDIKATOR PROGRAM / KEGIATAN / SUB KEGIATAN	TARGET AKHIR PERIODE RENSTRA OPD	REALISASI CAPAIAN RENJA OPD TAHUN 2022	PRAKIRAAN CAPAIAN TARGET RENJA OPD TAHUN 2023	CAPAIAN KINERJA DAN KERANGKA PENDANAAN						KELOMPOK SASARAN	PRAKIRAAN MAJU RENCANA TAHUN 2025		PERANGKAT DAERAH PENANGGUNG JAWAB
							TARGET 2024	PAGU INDIKATIF (Rp)	LOKASI	SUMBER DANA	PRIORITAS			TARGET	PAGU INDIKATIF (Rp)	
											NASIONAL	DAERAH				
1	2	3	4	5	6	7	8	9	10	11	12	13	14	15	16	17
			<i>Jumlah Perlengkapan Jalan yang Terehabilitasi dan Terpelihara</i>	Unit		Unit	12 Unit	400.000.000,00	- Kota Bukittinggi, Semua Kecamatan, Semua Kel/Desa	DANA TRANSFER UMUM-DANA ALOKASI UMUM	-	Meningkatkan pembangunan infrastruktur yang berkeadilan dan berkelanjutan 1. Peningkatan ekonomi kerakyatan	Masyarakat	12 Unit	420.000.000,00	DINAS PERHUBUNGAN
	2.15.02.2.06	Pelaksanaan Manajemen dan Rekayasa Lalu Lintas untuk Jaringan Jalan Kabupaten/Kota	<i>Persentase pengawasan rekayasa lalu lintas</i>	83 %		83 %	83 %	5.985.000.000,00			Memperkuat Infrastruktur Untuk Mendukung Pengembangan Ekonomi Dan Pelayanan Dasar	Meningkatkan pembangunan infrastruktur yang berkeadilan dan berkelanjutan 1. Peningkatan ekonomi kerakyatan	Masyarakat	85 Unit	4.258.000.000,00	DINAS PERHUBUNGAN
	2.15.02.2.06.02	Pengadaan, Pemasangan, Perbaikan dan Pemeliharaan Perlengkapan Jalan dalam rangka Manajemen dan Rekayasa Lalu Lintas														
			<i>Jumlah Pengadaan, Pemasangan, Perbaikan dan Pemeliharaan Perlengkapan Jalan dalam rangka Manajemen dan Rekayasa Lalu Lintas</i>	Unit		Unit	85 Unit	2.300.000.000,00	- Kota Bukittinggi, Semua Kecamatan, Semua Kel/Desa	DANA TRANSFER UMUM-DANA ALOKASI UMUM	Memperkuat Infrastruktur Untuk Mendukung Pengembangan Ekonomi Dan Pelayanan Dasar	Meningkatkan pembangunan infrastruktur yang berkeadilan dan berkelanjutan 1. Peningkatan ekonomi kerakyatan	Masyarakat	85 Unit	310.000.000,00	DINAS PERHUBUNGAN
	2.15.02.2.06.03	Uji Coba dan Sosialisasi Pelaksanaan Manajemen dan Rekayasa Lalu Lintas untuk Jaringan Jalan Kabupaten/Kota														
			<i>Jumlah Dokumen Pelaksanaan Uji Coba dan Sosialisasi Pelaksanaan Manajemen dan Rekayasa Lalu Lintas untuk Jaringan Jalan Kabupaten/Kota</i>	Dokumen		Dokumen	2 Dokumen	150.000.000,00	- Kota Bukittinggi, Semua Kecamatan, Semua Kel/Desa	DANA TRANSFER UMUM-DANA ALOKASI UMUM	-	Meningkatkan pembangunan infrastruktur yang berkeadilan dan berkelanjutan 1. Peningkatan ekonomi kerakyatan	Masyarakat	2 Dokumen	110.000.000,00	DINAS PERHUBUNGAN
	2.15.02.2.06.04	Pengawasan dan Pengendalian Efektivitas Pelaksanaan Kebijakan untuk Jalan Kabupaten/Kota														

NO	KODE	URUSAN / BIDANG URUSAN / PROGRAM / KEGIATAN / SUB KEGIATAN	INDIKATOR PROGRAM / KEGIATAN / SUB KEGIATAN	TARGET AKHIR PERIODE RENSTRA OPD	REALISASI CAPAIAN RENJA OPD TAHUN 2022	PRAKIRAAN CAPAIAN TARGET RENJA OPD TAHUN 2023	CAPAIAN KINERJA DAN KERANGKA PENDANAAN						KELOMPOK SASARAN	PRAKIRAAN MAJU RENCANA TAHUN 2025		PERANGKAT DAERAH PENANGGUNG JAWAB
							TARGET 2024	PAGU INDIKATIF (Rp)	LOKASI	SUMBER DANA	PRIORITAS			TARGET	PAGU INDIKATIF (Rp)	
											NASIONAL	DAERAH				
1	2	3	4	5	6	7	8	9	10	11	12	13	14	15	16	17
			<i>Jumlah Laporan Pengawasan dan Pengendalian Efektivitas Pelaksanaan Kebijakan untuk Jalan Kabupaten/Kota</i>	Laporan		Laporan	12 Laporan	3.500.000.000,00	- Kota Bukittinggi, Semua Kecamatan, Semua Kel/Desa	DANA TRANSFER UMUM-DANA ALOKASI UMUM	-	Meningkatkan pembangunan infrastruktur yang berkeadilan dan berkelanjutan 1. Peningkatan ekonomi kerakyatan	Masyarakat	12 Laporan	3.800.000.000,00	DINAS PERHUBUNGAN
	2.15.02.2.06.05	Forum Lalu Lintas dan Angkutan Jalan Kabupaten/Kota														
			<i>Jumlah Laporan Forum Lalu Lintas dan Angkutan Jalan untuk Jaringan Jalan Kabupaten/Kota</i>	Laporan		Laporan	3 Laporan	35.000.000,00	- Kota Bukittinggi, Semua Kecamatan, Semua Kel/Desa	DANA TRANSFER UMUM-DANA ALOKASI UMUM	-	Meningkatkan pembangunan infrastruktur yang berkeadilan dan berkelanjutan 1. Peningkatan ekonomi kerakyatan	Masyarakat	3 Laporan	38.000.000,00	DINAS PERHUBUNGAN
	2.15.02.2.07	Persetujuan Hasil Analisis Dampak Lalu Lintas (Andalalin) untuk Jalan Kabupaten/Kota	<i>Persentase pengawasan rekayasa lalu lintas</i>	85 %		85 %	85 %	30.000.000,00			Memperkuat Infrastruktur Untuk Mendukung Pengembangan Ekonomi Dan Pelayanan Dasar	Meningkatkan pembangunan infrastruktur yang berkeadilan dan berkelanjutan 1. Peningkatan ekonomi kerakyatan	Masyarakat	5 Orang	33.000.000,00	DINAS PERHUBUNGAN
	2.15.02.2.07.02	Peningkatan Kapasitas Penilai Andalalin														
			<i>Jumlah Penilai Andalalin yang Ditingkatkan Kapasitasnya</i>	Orang		Orang	5 Orang	10.000.000,00	- Kota Bukittinggi, Semua Kecamatan, Semua Kel/Desa	DANA TRANSFER UMUM-DANA ALOKASI UMUM	Memperkuat Infrastruktur Untuk Mendukung Pengembangan Ekonomi Dan Pelayanan Dasar	Meningkatkan pembangunan infrastruktur yang berkeadilan dan berkelanjutan 1. Peningkatan ekonomi kerakyatan	Masyarakat	5 Orang	11.000.000,00	DINAS PERHUBUNGAN
	2.15.02.2.07.03	Koordinasi dan Sinkronisasi Penilaian Hasil Andalalin														

NO	KODE	URUSAN / BIDANG URUSAN / PROGRAM / KEGIATAN / SUB KEGIATAN	INDIKATOR PROGRAM / KEGIATAN / SUB KEGIATAN	TARGET AKHIR PERIODE RENSTRA OPD	REALISASI CAPAIAN RENJA OPD TAHUN 2022	PRAKIRAAN CAPAIAN TARGET RENJA OPD TAHUN 2023	CAPAIAN KINERJA DAN KERANGKA PENDANAAN						KELOMPOK SASARAN	PRAKIRAAN MAJU RENCANA TAHUN 2025		PERANGKAT DAERAH PENANGGUNG JAWAB
							TARGET 2024	PAGU INDIKATIF (Rp)	LOKASI	SUMBER DANA	PRIORITAS			TARGET	PAGU INDIKATIF (Rp)	
											NASIONAL	DAERAH				
1	2	3	4	5	6	7	8	9	10	11	12	13	14	15	16	17
			<i>Jumlah Laporan Koordinasi dan Sinkronisasi Penilaian Hasil Andalalin</i>	Laporan		Laporan	6 Laporan	10.000.000,00	- Kota Bukittinggi, Semua Kecamatan, Semua Kel/Desa	DANA TRANSFER UMUM-DANA ALOKASI UMUM	-	Meningkatkan pembanguan infrastruktur yang berkeadilan dan berkelanjutan 1. Peningkatan ekonomi kerakyatan	Masyarakat	6 Laporan	11.000.000,00	DINAS PERHUBUNGAN
	2.15.02.2.07.04	Pengawasan Pelaksanaan Rekomendasi Andalalin														
			<i>Jumlah Laporan Rekomendasi Andalalin yang Terawasi</i>	Laporan		Laporan	1 Laporan	10.000.000,00	- Kota Bukittinggi, Semua Kecamatan, Semua Kel/Desa	DANA TRANSFER UMUM-DANA ALOKASI UMUM	-	Meningkatkan pembanguan infrastruktur yang berkeadilan dan berkelanjutan 1. Peningkatan ekonomi kerakyatan	Masyarakat	1 Laporan	11.000.000,00	DINAS PERHUBUNGAN
	2.15.02.2.09	Penyediaan Angkutan Umum untuk Jasa Angkutan Orang dan/atau Barang Antar Kota dalam 1 (Satu) Daerah Kabupaten/Kota	<i>Persentase angkutan umum yang berkeselamatan</i>	80 %		80 %	80 %	230.000.000,00			-	Meningkatkan pembanguan infrastruktur yang berkeadilan dan berkelanjutan 1. Peningkatan ekonomi kerakyatan	Masyarakat	2 Laporan	250.000.000,00	DINAS PERHUBUNGAN
	2.15.02.2.09.02	Pengendalian dan Pengawasan Ketersediaan Angkutan Umum untuk Jasa Angkutan Orang dan/atau Barang Antar Kota dalam 1 (Satu) Kabupaten/Kota														
			<i>Jumlah Laporan Pengendalian dan Pengawasan Ketersediaan Angkutan Umum untuk Jasa Angkutan Orang dan/atau Barang Antar Kota dalam 1 (Satu) Kabupaten/Kota</i>	Laporan		Laporan	2 Laporan	230.000.000,00	- Kota Bukittinggi, Semua Kecamatan, Semua Kel/Desa	DANA TRANSFER UMUM-DANA ALOKASI UMUM	-	Meningkatkan pembanguan infrastruktur yang berkeadilan dan berkelanjutan 1. Peningkatan ekonomi kerakyatan	Masyarakat	2 Laporan	250.000.000,00	DINAS PERHUBUNGAN

NO	KODE	URUSAN / BIDANG URUSAN / PROGRAM / KEGIATAN / SUB KEGIATAN	INDIKATOR PROGRAM / KEGIATAN / SUB KEGIATAN	TARGET AKHIR PERIODE RENSTRA OPD	REALISASI CAPAIAN RENJA OPD TAHUN 2022	PRAKIRAAN CAPAIAN TARGET RENJA OPD TAHUN 2023	CAPAIAN KINERJA DAN KERANGKA PENDANAAN						KELOMPOK SASARAN	PRAKIRAAN MAJU RENCANA TAHUN 2025		PERANGKAT DAERAH PENANGGUNG JAWAB	
							TARGET 2024	PAGU INDIKATIF (Rp)	LOKASI	SUMBER DANA	PRIORITAS			TARGET	PAGU INDIKATIF (Rp)		
											NASIONAL	DAERAH					
1	2	3	4	5	6	7	8	9	10	11	12	13	14	15	16	17	
	2.15.02.2.11	Penetapan Rencana Umum Jaringan Trayek Perkotaan dalam 1 (Satu) Daerah Kabupaten/Kota	<i>Persentase angkutan umum yang berkeselamatan</i>	75 %		75 %	75 %	260.000.000,00			-	Meningkatkan pembangunan infrastruktur yang berkeadilan dan berkelanjutan 1. Peningkatan ekonomi kerakyatan	Masyarakat	3 Dokumen	280.000.000,00	DINAS PERHUBUNGAN	
	2.15.02.2.11.01	Pelaksanaan Penyusunan Rencana Umum Jaringan Trayek Perkotaan dalam 1 (Satu) Daerah Kabupaten/Kota															
			<i>Jumlah Dokumen Kebijakan Rencana Umum Jaringan Trayek Perkotaan dalam 1 (Satu) Daerah Kabupaten/Kota</i>	Dokumen		Dokumen	3 Dokumen	260.000.000,00	- Kota Bukittinggi, Semua Kecamatan, Semua Kel/Desa	DANA TRANSFER UMUM-DANA ALOKASI UMUM, HASIL PENGELOLAAN DANA BERGULIR	-	Meningkatkan pembangunan infrastruktur yang berkeadilan dan berkelanjutan 1. Peningkatan ekonomi kerakyatan	Masyarakat	3 Dokumen	280.000.000,00	DINAS PERHUBUNGAN	
	2.15.02.2.14	Penerbitan Izin Penyelenggaraan Angkutan Orang dalam Trayek Lintas Daerah Kabupaten/Kota dalam 1 (Satu) Daerah Kabupaten/Kota	<i>Persentase angkutan umum yang berkeselamatan</i>	80 %		80 %	80 %	200.000.000,00			Memperkuat Infrastruktur Untuk Mendukung Pengembangan Ekonomi Dan Pelayanan Dasar	Meningkatkan pembangunan infrastruktur yang berkeadilan dan berkelanjutan 1. Peningkatan ekonomi kerakyatan	Masyarakat	12 Laporan	210.000.000,00	DINAS PERHUBUNGAN	
	2.15.02.2.14.02	Koordinasi dan Sinkronisasi Pengawasan Pelaksanaan Izin Penyelenggaraan Angkutan Orang dalam Trayek Kewenangan Kabupaten/Kota															
			<i>Jumlah Laporan Koordinasi dan Sinkronisasi Pengawasan Pelaksanaan Izin Penyelenggaraan Angkutan Orang dalam Trayek Kewenangan Kabupaten/Kota</i>	Laporan		Laporan	12 Laporan	200.000.000,00	- Kota Bukittinggi, Semua Kecamatan, Semua Kel/Desa	DANA TRANSFER UMUM-DANA ALOKASI UMUM	Memperkuat Infrastruktur Untuk Mendukung Pengembangan Ekonomi Dan Pelayanan Dasar	Meningkatkan pembangunan infrastruktur yang berkeadilan dan berkelanjutan 1. Peningkatan ekonomi kerakyatan	Masyarakat	12 Laporan	210.000.000,00	DINAS PERHUBUNGAN	
		UPTD PENGUJIAN KENDARAAN BERMOTOR						5.498.000.000,00								524.750.000,00	
	2	URUSAN PEMERINTAHAN WAJIB YANG TIDAK BERKAITAN DENGAN PELAYANAN DASAR						5.498.000.000,00							524.750.000,00		
	2.15	URUSAN PEMERINTAHAN BIDANG PERHUBUNGAN						5.498.000.000,00							524.750.000,00		

NO	KODE	URUSAN / BIDANG URUSAN / PROGRAM / KEGIATAN / SUB KEGIATAN	INDIKATOR PROGRAM / KEGIATAN / SUB KEGIATAN	TARGET AKHIR PERIODE RENSTRA OPD	REALISASI CAPAIAN RENJA OPD TAHUN 2022	PRAKIRAAN CAPAIAN TARGET RENJA OPD TAHUN 2023	CAPAIAN KINERJA DAN KERANGKA PENDANAAN						KELOMPOK SASARAN	PRAKIRAAN MAJU RENCANA TAHUN 2025		PERANGKAT DAERAH PENANGGUNG JAWAB
							TARGET 2024	PAGU INDIKATIF (Rp)	LOKASI	SUMBER DANA	PRIORITAS			TARGET	PAGU INDIKATIF (Rp)	
											NASIONAL	DAERAH				
1	2	3	4	5	6	7	8	9	10	11	12	13	14	15	16	17
1.	2.15.01	PROGRAM PENUNJANG URUSAN PEMERINTAHAN DAERAH KABUPATEN/KOTA	Nilai sakip SKPD	BB Huruf		BB Huruf	BB Huruf	313.000.000,00						BB Huruf	328.000.000,00	
	2.15.01.2.03	Administrasi Barang Milik Daerah pada Perangkat Daerah	Persentase tertib barang milik daerah	100 %		100 %	100 %	60.000.000,00			Memperkuat Infrastruktur Untuk Mendukung Pengembangan Ekonomi Dan Pelayanan Dasar	Meningkatkan pembangunan infrastruktur yang berkeadilan dan berkelanjutan 1. Peningkatan ekonomi kerakyatan	Aparatur	1 Dokumen	65.000.000,00	UPTD PENGUJIAN KENDARAAN BERMOTOR
	2.15.01.2.03.02	Pengamanan Barang Milik Daerah SKPD														
			Jumlah Dokumen Pengamanan Barang Milik Daerah SKPD	Dokumen		Dokumen	1 Dokumen	60.000.000,00	- Kota Bukittinggi, Semua Kecamatan, Semua Kel/Desa	DANA TRANSFER UMUM-DANA ALOKASI UMUM	Memperkuat Infrastruktur Untuk Mendukung Pengembangan Ekonomi Dan Pelayanan Dasar	Meningkatkan pembangunan infrastruktur yang berkeadilan dan berkelanjutan 1. Peningkatan ekonomi kerakyatan	Aparatur	1 Dokumen	65.000.000,00	UPTD PENGUJIAN KENDARAAN BERMOTOR
	2.15.01.2.06	Administrasi Umum Perangkat Daerah	Persentase Tertib Administrasi Umum Perangkat Daerah	100 %		100 %	100 %	47.000.000,00			Memperkuat Infrastruktur Untuk Mendukung Pengembangan Ekonomi Dan Pelayanan Dasar	Meningkatkan pembangunan infrastruktur yang berkeadilan dan berkelanjutan 1. Peningkatan ekonomi kerakyatan	Aparatur	8 Paket	52.000.000,00	UPTD PENGUJIAN KENDARAAN BERMOTOR
	2.15.01.2.06.01	Penyediaan Komponen Instalasi Listrik/Penerangan Bangunan Kantor														
			Jumlah Paket Komponen Instalasi Listrik/Penerangan Bangunan Kantor yang Disediakan	Paket		Paket	8 Paket	2.000.000,00	- Kota Bukittinggi, Semua Kecamatan, Semua Kel/Desa	DANA TRANSFER UMUM-DANA ALOKASI UMUM	Memperkuat Infrastruktur Untuk Mendukung Pengembangan Ekonomi Dan Pelayanan Dasar	Meningkatkan pembangunan infrastruktur yang berkeadilan dan berkelanjutan 1. Peningkatan ekonomi kerakyatan	Aparatur	8 Paket	2.500.000,00	UPTD PENGUJIAN KENDARAAN BERMOTOR
	2.15.01.2.06.04	Penyediaan Bahan Logistik Kantor														

NO	KODE	URUSAN / BIDANG URUSAN / PROGRAM / KEGIATAN / SUB KEGIATAN	INDIKATOR PROGRAM / KEGIATAN / SUB KEGIATAN	TARGET AKHIR PERIODE RENSTRA OPD	REALISASI CAPAIAN RENJA OPD TAHUN 2022	PRAKIRAAN CAPAIAN TARGET RENJA OPD TAHUN 2023	CAPAIAN KINERJA DAN KERANGKA PENDANAAN						KELOMPOK SASARAN	PRAKIRAAN MAJU RENCANA TAHUN 2025		PERANGKAT DAERAH PENANGGUNG JAWAB
							TARGET 2024	PAGU INDIKATIF (Rp)	LOKASI	SUMBER DANA	PRIORITAS			TARGET	PAGU INDIKATIF (Rp)	
											NASIONAL	DAERAH				
1	2	3	4	5	6	7	8	9	10	11	12	13	14	15	16	17
			<i>Jumlah Paket Bahan Logistik Kantor yang Disediakan</i>	Paket		Paket	28 Paket	10.000.000,00	- Kota Bukittinggi, Semua Kecamatan, Semua Kel/Desa	DANA TRANSFER UMUM-DANA ALOKASI UMUM	-	Meningkatkan pembangunan infrastruktur yang berkeadilan dan berkelanjutan 1. Peningkatan ekonomi kerakyatan	Aparatur	28 Paket	11.000.000,00	UPTD PENGUJIAN KENDARAAN BERMOTOR
	2.15.01.2.06.05	Penyediaan Barang Cetak dan Penggandaan														
			<i>Jumlah Paket Barang Cetak dan Penggandaan yang Disediakan</i>	Paket		Paket	2 Paket	5.000.000,00	- Kota Bukittinggi, Semua Kecamatan, Semua Kel/Desa	DANA TRANSFER UMUM-DANA ALOKASI UMUM	-	Meningkatkan pembangunan infrastruktur yang berkeadilan dan berkelanjutan 1. Peningkatan ekonomi kerakyatan	Aparatur	2 Paket	5.500.000,00	UPTD PENGUJIAN KENDARAAN BERMOTOR
	2.15.01.2.06.09	Penyelenggaraan Rapat Koordinasi dan Konsultasi SKPD														
			<i>Jumlah Laporan Penyelenggaraan Rapat Koordinasi dan Konsultasi SKPD</i>	Laporan		Laporan	12 Laporan	30.000.000,00	- Kota Bukittinggi, Semua Kecamatan, Semua Kel/Desa	DANA TRANSFER UMUM-DANA ALOKASI UMUM	-	Meningkatkan pembangunan infrastruktur yang berkeadilan dan berkelanjutan 1. Peningkatan ekonomi kerakyatan	Aparatur	12 Laporan	33.000.000,00	UPTD PENGUJIAN KENDARAAN BERMOTOR
	2.15.01.2.08	Penyediaan Jasa Penunjang Urusan Pemerintahan Daerah	<i>Persentase Ketersediaan Jasa Penunjang Urusan Pemerintahan Daerah</i>	100 %		100 %	100 %	21.000.000,00			Memperkuat Infrastruktur Untuk Mendukung Pengembangan Ekonomi Dan Pelayanan Dasar	1. Peningkatan ekonomi kerakyatan	Aparatur	12 Laporan	23.000.000,00	UPTD PENGUJIAN KENDARAAN BERMOTOR
	2.15.01.2.08.02	Penyediaan Jasa Komunikasi, Sumber Daya Air dan Listrik														
			<i>Jumlah Laporan Penyediaan Jasa Komunikasi, Sumber Daya Air dan Listrik yang Disediakan</i>	Laporan		Laporan	12 Laporan	21.000.000,00	- Kota Bukittinggi, Semua Kecamatan, Semua Kel/Desa	DANA TRANSFER UMUM-DANA ALOKASI UMUM	Memperkuat Infrastruktur Untuk Mendukung Pengembangan Ekonomi Dan Pelayanan Dasar	1. Peningkatan ekonomi kerakyatan	Aparatur	12 Laporan	23.000.000,00	UPTD PENGUJIAN KENDARAAN BERMOTOR

NO	KODE	URUSAN / BIDANG URUSAN / PROGRAM / KEGIATAN / SUB KEGIATAN	INDIKATOR PROGRAM / KEGIATAN / SUB KEGIATAN	TARGET AKHIR PERIODE RENSTRA OPD	REALISASI CAPAIAN RENJA OPD TAHUN 2022	PRAKIRAAN CAPAIAN TARGET RENJA OPD TAHUN 2023	CAPAIAN KINERJA DAN KERANGKA PENDANAAN						KELOMPOK SASARAN	PRAKIRAAN MAJU RENCANA TAHUN 2025		PERANGKAT DAERAH PENANGGUNG JAWAB
							TARGET 2024	PAGU INDIKATIF (Rp)	LOKASI	SUMBER DANA	PRIORITAS			TARGET	PAGU INDIKATIF (Rp)	
											NASIONAL	DAERAH				
1	2	3	4	5	6	7	8	9	10	11	12	13	14	15	16	17
	2.15.01.2.09	Pemeliharaan Barang Milik Daerah Penunjang Urusan Pemerintahan Daerah	<i>Persentase barang milik daerah yang berkondisi baik</i>	100 %		100 %	100 %	185.000.000,00			Memperkuat Infrastruktur Untuk Mendukung Pengembangan Ekonomi Dan Pelayanan Dasar	Meningkatkan pembangunan infrastruktur yang berkeadilan dan berkelanjutan 1. Peningkatan ekonomi kerakyatan	Masyarakat	1 Unit	188.000.000,00	UPTD PENGUJIAN KENDARAAN BERMOTOR
	2.15.01.2.09.09	Pemeliharaan/Rehabilitasi Gedung Kantor dan Bangunan Lainnya														
			<i>Jumlah Gedung Kantor dan Bangunan Lainnya yang Dipelihara/Direhabilitasi</i>	Unit		Unit	1 Unit	185.000.000,00	- Kota Bukittinggi, Semua Kecamatan, Semua Kel/Desa	DANA TRANSFER UMUM-DANA ALOKASI UMUM	Memperkuat Infrastruktur Untuk Mendukung Pengembangan Ekonomi Dan Pelayanan Dasar	Meningkatkan pembangunan infrastruktur yang berkeadilan dan berkelanjutan 1. Peningkatan ekonomi kerakyatan	Masyarakat	1 Unit	188.000.000,00	UPTD PENGUJIAN KENDARAAN BERMOTOR
2.	2.15.02	PROGRAM PENYELENGGARAAN LALU LINTAS DAN ANGKUTAN JALAN (LLAJ)	<i>Persentase Tersedianya Sarana dan Prasarana Perhubungan Persentase Penurunan Pelanggaran Lalu Lintas</i>	85 % 75 %		85 % 75 %	85 % 75 %	5.185.000.000,00						85 % 75 %	196.750.000,00	
	2.15.02.2.05	Pengujian Berkala Kendaraan Bermotor	<i>Persentase angkutan umum yang berkeselamatan</i>	84 %		84 %	84 %	5.185.000.000,00			-	Meningkatkan pembangunan infrastruktur yang berkeadilan dan berkelanjutan 1. Peningkatan ekonomi kerakyatan	Masyarakat	1 Unit	196.750.000,00	UPTD PENGUJIAN KENDARAAN BERMOTOR
	2.15.02.2.05.01	Penyediaan Sarana dan Prasarana Pengujian Berkala Kendaraan Bermotor														
			<i>Jumlah Sarana dan Prasarana Pengujian Berkala Kendaraan Bermotor yang Tersedia</i>	Unit		Unit	1 Unit	5.000.000.000,00	- Kota Bukittinggi, Semua Kecamatan, Semua Kel/Desa	DANA TRANSFER UMUM-DANA ALOKASI UMUM	-	Meningkatkan pembangunan infrastruktur yang berkeadilan dan berkelanjutan 1. Peningkatan ekonomi kerakyatan	Masyarakat	1 Unit	0,00	UPTD PENGUJIAN KENDARAAN BERMOTOR
	2.15.02.2.05.02	Peningkatan Kapasitas Sumber Daya Manusia Pengujian Berkala Kendaraan Bermotor														

NO	KODE	URUSAN / BIDANG URUSAN / PROGRAM / KEGIATAN / SUB KEGIATAN	INDIKATOR PROGRAM / KEGIATAN / SUB KEGIATAN	TARGET AKHIR PERIODE RENSTRA OPD	REALISASI CAPAIAN RENJA OPD TAHUN 2022	PRAKIRAAN CAPAIAN TARGET RENJA OPD TAHUN 2023	CAPAIAN KINERJA DAN KERANGKA PENDANAAN						KELOMPOK SASARAN	PRAKIRAAN MAJU RENCANA TAHUN 2025		PERANGKAT DAERAH PENANGGUNG JAWAB
							TARGET 2024	PAGU INDIKATIF (Rp)	LOKASI	SUMBER DANA	PRIORITAS			TARGET	PAGU INDIKATIF (Rp)	
											NASIONAL	DAERAH				
1	2	3	4	5	6	7	8	9	10	11	12	13	14	15	16	17
			<i>Jumlah Sumber Daya Manusia Pengujian Berkala Kendaraan Bermotor yang Ditingkatkan Kapasitasnya</i>	Orang		Orang	3 Orang	60.000.000,00	- Kota Bukittinggi, Semua Kecamatan, Semua Kel/Desa	DANA TRANSFER UMUM-DANA ALOKASI UMUM	-	Meningkatkan pembanguan infrastruktur yang berkeadilan dan berkelanjutan 1. Peningkatan ekonomi kerakyatan	Masyarakat	3 Orang	65.000.000,00	UPTD PENGUJIAN KENDARAAN BERMOTOR
	2.15.02.2.05.04	Penyediaan Bukti Lulus Uji Pengujian Berkala Kendaraan Bermotor														
			<i>Jumlah Dokumen Bukti Lulus Uji Pengujian Berkala Kendaraan Bermotor</i>	Dokumen		Dokumen	1 Dokumen	90.000.000,00	- Kota Bukittinggi, Semua Kecamatan, Semua Kel/Desa	DANA TRANSFER UMUM-DANA ALOKASI UMUM	-	Meningkatkan pembanguan infrastruktur yang berkeadilan dan berkelanjutan 1. Peningkatan ekonomi kerakyatan	Masyarakat	1 Dokumen	95.000.000,00	UPTD PENGUJIAN KENDARAAN BERMOTOR
	2.15.02.2.05.07	Pemeliharaan Sarana dan Prasarana Pengujian Berkala Kendaraan Bermotor														
			<i>Jumlah Sarana dan Prasarana Pengujian Berkala Kendaraan Bermotor yang Terpelihara</i>	Unit		Unit	1 Unit	35.000.000,00	- Kota Bukittinggi, Semua Kecamatan, Semua Kel/Desa	DANA TRANSFER UMUM-DANA ALOKASI UMUM	-	Meningkatkan pembanguan infrastruktur yang berkeadilan dan berkelanjutan 1. Peningkatan ekonomi kerakyatan	Masyarakat	1 Unit	36.750.000,00	UPTD PENGUJIAN KENDARAAN BERMOTOR
		UPTD TERMINAL DAN PARKIR						12.472.000.000,00							3.113.200.000,00	
	2	URUSAN PEMERINTAHAN WAJIB YANG TIDAK BERKAITAN DENGAN PELAYANAN DASAR						12.472.000.000,00							3.113.200.000,00	
	2.15	URUSAN PEMERINTAHAN BIDANG PERHUBUNGAN						12.472.000.000,00							3.113.200.000,00	
1.	2.15.01	PROGRAM PENUNJANG URUSAN PEMERINTAHAN DAERAH KABUPATEN/KOTA	<i>Nilai sakip SKPD</i>	BB Huruf		BB Huruf	BB Huruf	8.472.000.000,00						BB Huruf	3.113.200.000,00	

NO	KODE	URUSAN / BIDANG URUSAN / PROGRAM / KEGIATAN / SUB KEGIATAN	INDIKATOR PROGRAM / KEGIATAN / SUB KEGIATAN	TARGET AKHIR PERIODE RENSTRA OPD	REALISASI CAPAIAN RENJA OPD TAHUN 2022	PRAKIRAAN CAPAIAN TARGET RENJA OPD TAHUN 2023	CAPAIAN KINERJA DAN KERANGKA PENDANAAN						KELOMPOK SASARAN	PRAKIRAAN MAJU RENCANA TAHUN 2025		PERANGKAT DAERAH PENANGGUNG JAWAB
							TARGET 2024	PAGU INDIKATIF (Rp)	LOKASI	SUMBER DANA	PRIORITAS			TARGET	PAGU INDIKATIF (Rp)	
											NASIONAL	DAERAH				
1	2	3	4	5	6	7	8	9	10	11	12	13	14	15	16	17
	2.15.01.2.03	Administrasi Barang Milik Daerah pada Perangkat Daerah	<i>Persentase tertib barang milik daerah</i>	100 Persen		100 Persen	100 Persen	315.000.000,00			Memperkuat Infrastruktur Untuk Mendukung Pengembangan Ekonomi Dan Pelayanan Dasar	Meningkatkan pembangunan infrastruktur yang berkeadilan dan berkelanjutan 1. Peningkatan ekonomi kerakyatan	Aparatur	12 Dokumen	330.000.000,00	UPTD TERMINAL DAN PARKIR
	2.15.01.2.03.02	Pengamanan Barang Milik Daerah SKPD														
			<i>Jumlah Dokumen Pengamanan Barang Milik Daerah SKPD</i>	Dokumen		Dokumen	12 Dokumen	315.000.000,00	- Kota Bukittinggi, Semua Kecamatan, Semua Kel/Desa	DANA TRANSFER UMUM-DANA ALOKASI UMUM	Memperkuat Infrastruktur Untuk Mendukung Pengembangan Ekonomi Dan Pelayanan Dasar	Meningkatkan pembangunan infrastruktur yang berkeadilan dan berkelanjutan 1. Peningkatan ekonomi kerakyatan	Aparatur	12 Dokumen	330.000.000,00	UPTD TERMINAL DAN PARKIR
	2.15.01.2.06	Administrasi Umum Perangkat Daerah	<i>Persentase Tertib Administrasi Umum Perangkat Daerah</i>	100 %		100 %	100 %	57.000.000,00			Memperkuat Infrastruktur Untuk Mendukung Pengembangan Ekonomi Dan Pelayanan Dasar	Meningkatkan pembangunan infrastruktur yang berkeadilan dan berkelanjutan 1. Peningkatan ekonomi kerakyatan	Aparatur	6 Paket	63.200.000,00	UPTD TERMINAL DAN PARKIR
	2.15.01.2.06.01	Penyediaan Komponen Instalasi Listrik/Penerangan Bangunan Kantor														
			<i>Jumlah Paket Komponen Instalasi Listrik/Penerangan Bangunan Kantor yang Disediakan</i>	Paket		Paket	6 Paket	5.000.000,00	- Kota Bukittinggi, Semua Kecamatan, Semua Kel/Desa	DANA TRANSFER UMUM-DANA ALOKASI UMUM	Memperkuat Infrastruktur Untuk Mendukung Pengembangan Ekonomi Dan Pelayanan Dasar	Meningkatkan pembangunan infrastruktur yang berkeadilan dan berkelanjutan 1. Peningkatan ekonomi kerakyatan	Aparatur	6 Paket	5.500.000,00	UPTD TERMINAL DAN PARKIR
	2.15.01.2.06.04	Penyediaan Bahan Logistik Kantor														

NO	KODE	URUSAN / BIDANG URUSAN / PROGRAM / KEGIATAN / SUB KEGIATAN	INDIKATOR PROGRAM / KEGIATAN / SUB KEGIATAN	TARGET AKHIR PERIODE RENSTRA OPD	REALISASI CAPAIAN RENJA OPD TAHUN 2022	PRAKIRAAN CAPAIAN TARGET RENJA OPD TAHUN 2023	CAPAIAN KINERJA DAN KERANGKA PENDANAAN						KELOMPOK SASARAN	PRAKIRAAN MAJU RENCANA TAHUN 2025		PERANGKAT DAERAH PENANGGUNG JAWAB
							TARGET 2024	PAGU INDIKATIF (Rp)	LOKASI	SUMBER DANA	PRIORITAS			TARGET	PAGU INDIKATIF (Rp)	
											NASIONAL	DAERAH				
1	2	3	4	5	6	7	8	9	10	11	12	13	14	15	16	17
			<i>Jumlah Paket Bahan Logistik Kantor yang Disediakan</i>	Paket		Paket	47 Paket	15.000.000,00	- Kota Bukittinggi, Semua Kecamatan, Semua Kel/Desa	DANA TRANSFER UMUM-DANA ALOKASI UMUM	-	Meningkatkan pembanguan infrastruktur yang berkeadilan dan berkelanjutan 1. Peningkatan ekonomi kerakyatan	Aparatur	47 Paket	17.000.000,00	UPTD TERMINAL DAN PARKIR
	2.15.01.2.06.05	Penyediaan Barang Cetak dan Penggandaan														
			<i>Jumlah Paket Barang Cetak dan Penggandaan yang Disediakan</i>	Paket		Paket	2 Paket	7.000.000,00	- Kota Bukittinggi, Semua Kecamatan, Semua Kel/Desa	DANA TRANSFER UMUM-DANA ALOKASI UMUM	-	Meningkatkan pembanguan infrastruktur yang berkeadilan dan berkelanjutan 1. Peningkatan ekonomi kerakyatan	Aparatur	2 Paket	7.700.000,00	UPTD TERMINAL DAN PARKIR
	2.15.01.2.06.09	Penyelenggaraan Rapat Koordinasi dan Konsultasi SKPD														
			<i>Jumlah Laporan Penyelenggaraan Rapat Koordinasi dan Konsultasi SKPD</i>	Laporan		Laporan	12 Laporan	30.000.000,00	- Kota Bukittinggi, Semua Kecamatan, Semua Kel/Desa	DANA TRANSFER UMUM-DANA ALOKASI UMUM	-	Meningkatkan pembanguan infrastruktur yang berkeadilan dan berkelanjutan 1. Peningkatan ekonomi kerakyatan	Aparatur	12 Laporan	33.000.000,00	UPTD TERMINAL DAN PARKIR
	2.15.01.2.08	Penyediaan Jasa Penunjang Urusan Pemerintahan Daerah	<i>Persentase Ketersediaan Jasa Penunjang Urusan Pemerintahan Daerah</i>	100 %		100 %	100 %	200.000.000,00			Memperkuat Infrastruktur Untuk Mendukung Pengembangan Ekonomi Dan Pelayanan Dasar	Meningkatkan pembanguan infrastruktur yang berkeadilan dan berkelanjutan 1. Peningkatan ekonomi kerakyatan	Masyarakat	12 Laporan	220.000.000,00	UPTD TERMINAL DAN PARKIR
	2.15.01.2.08.02	Penyediaan Jasa Komunikasi, Sumber Daya Air dan Listrik														

NO	KODE	URUSAN / BIDANG URUSAN / PROGRAM / KEGIATAN / SUB KEGIATAN	INDIKATOR PROGRAM / KEGIATAN / SUB KEGIATAN	TARGET AKHIR PERIODE RENSTRA OPD	REALISASI CAPAIAN RENJA OPD TAHUN 2022	PRAKIRAAN CAPAIAN TARGET RENJA OPD TAHUN 2023	CAPAIAN KINERJA DAN KERANGKA PENDANAAN						KELOMPOK SASARAN	PRAKIRAAN MAJU RENCANA TAHUN 2025		PERANGKAT DAERAH PENANGGUNG JAWAB
							TARGET 2024	PAGU INDIKATIF (Rp)	LOKASI	SUMBER DANA	PRIORITAS			TARGET	PAGU INDIKATIF (Rp)	
											NASIONAL	DAERAH				
1	2	3	4	5	6	7	8	9	10	11	12	13	14	15	16	17
			<i>Jumlah Laporan Penyediaan Jasa Komunikasi, Sumber Daya Air dan Listrik yang Disediakan</i>	Laporan		Laporan	12 Laporan	200.000.000,00	- Kota Bukittinggi, Semua Kecamatan, Semua Kel/Desa	DANA TRANSFER UMUM-DANA ALOKASI UMUM	Memperkuat Infrastruktur Untuk Mendukung Pengembangan Ekonomi Dan Pelayanan Dasar	Meningkatkan pembangunan infrastruktur yang berkeadilan dan berkelanjutan 1. Peningkatan ekonomi kerakyatan	Masyarakat	12 Laporan	220.000.000,00	UPTD TERMINAL DAN PARKIR
	2.15.01.2.09	Pemeliharaan Barang Milik Daerah Penunjang Urusan Pemerintahan Daerah	<i>Persentase barang milik daerah yang berkeadil baik</i>	100 %		100 %	100 %	7.900.000.000,00			Memperkuat Infrastruktur Untuk Mendukung Pengembangan Ekonomi Dan Pelayanan Dasar	Meningkatkan pembangunan infrastruktur yang berkeadilan dan berkelanjutan 1. Peningkatan ekonomi kerakyatan	Aparatur	5 Unit	2.500.000.000,00	UPTD TERMINAL DAN PARKIR
	2.15.01.2.09.09	Pemeliharaan/Rehabilitasi Gedung Kantor dan Bangunan Lainnya														
			<i>Jumlah Gedung Kantor dan Bangunan Lainnya yang Dipelihara/Direhabilitasi</i>	Unit		Unit	5 Unit	7.900.000.000,00	- Kota Bukittinggi, Semua Kecamatan, Semua Kel/Desa	DANA TRANSFER UMUM-DANA ALOKASI UMUM	Memperkuat Infrastruktur Untuk Mendukung Pengembangan Ekonomi Dan Pelayanan Dasar	Meningkatkan pembangunan infrastruktur yang berkeadilan dan berkelanjutan 1. Peningkatan ekonomi kerakyatan	Aparatur	5 Unit	2.500.000.000,00	UPTD TERMINAL DAN PARKIR
2.	2.15.02	PROGRAM PENYELENGGARAAN LALU LINTAS DAN ANGKUTAN JALAN (LLAJ)	<i>Kontribusi PAD di Bidang Perhubungan Persentase Tersedianya Sarana dan Prasarana Perhubungan Persentase Penurunan Pelanggaran Lalu Lintas</i>	100 % 85 % 75 %		100 % 85 % 75 %	100 % 85 % 75 %	4.000.000.000,00						100 % 85 % 75 %	0,00	
	2.15.02.2.03	Pengelolaan Terminal Penumpang Tipe C	<i>Persentase prasarana pelayanan transportasi yang terstandarisasi</i>	80 %		80 %	80 %	4.000.000.000,00			Memperkuat Infrastruktur Untuk Mendukung Pengembangan Ekonomi Dan Pelayanan Dasar	Meningkatkan pembangunan infrastruktur yang berkeadilan dan berkelanjutan 1. Peningkatan ekonomi kerakyatan	Masyarakat	1 Unit	0,00	UPTD TERMINAL DAN PARKIR
	2.15.02.2.03.04	Rehabilitasi dan Pemeliharaan Terminal (Fasilitas Utama dan Pendukung)														

NO	KODE	URUSAN / BIDANG URUSAN / PROGRAM / KEGIATAN / SUB KEGIATAN	INDIKATOR PROGRAM / KEGIATAN / SUB KEGIATAN	TARGET AKHIR PERIODE RENSTRA OPD	REALISASI CAPAIAN RENJA OPD TAHUN 2022	PRAKIRAAN CAPAIAN TARGET RENJA OPD TAHUN 2023	CAPAIAN KINERJA DAN KERANGKA PENDANAAN						KELOMPOK SASARAN	PRAKIRAAN MAJU RENCANA TAHUN 2025		PERANGKAT DAERAH PENANGGUNG JAWAB
							TARGET 2024	PAGU INDIKATIF (Rp)	LOKASI	SUMBER DANA	PRIORITAS			TARGET	PAGU INDIKATIF (Rp)	
											NASIONAL	DAERAH				
1	2	3	4	5	6	7	8	9	10	11	12	13	14	15	16	17
			<i>Jumlah Terminal (Fasilitas Utama dan Pendukung) yang Direhabilitasi dan Dipelihara</i>	Unit		Unit	1 Unit	4.000.000.000,00	- Kota Bukittinggi, Semua Kecamatan, Semua Kel/Desa	DANA TRANSFER UMUM-DANA ALOKASI UMUM	Memperkuat Infrastruktur Untuk Mendukung Pengembangan Ekonomi Dan Pelayanan Dasar	Meningkatkan pembanguan infrastruktur yang berkeadilan dan berkelanjutan 1. Peningkatan ekonomi kerakyatan	Masyarakat	1 Unit	0,00	UPTD TERMINAL DAN PARKIR
DINAS KOMUNIKASI DAN INFORMATIKA								10.742.739.996,00							11.353.057.420,00	
	2	URUSAN PEMERINTAHAN WAJIB YANG TIDAK BERKAITAN DENGAN PELAYANAN DASAR						10.742.739.996,00							11.353.057.420,00	
	2.16	URUSAN PEMERINTAHAN BIDANG KOMUNIKASI DAN INFORMATIKA						9.177.716.896,00							9.713.057.420,00	
1.	2.16.01	PROGRAM PENUNJANG URUSAN PEMERINTAHAN DAERAH KABUPATEN/KOTA	<i>Nilai Akuntabilitas Kinerja OPD</i>	A nilai		A nilai	A nilai	4.140.129.900,00						A nilai	4.504.500.000,00	
	2.16.01.2.01	Perencanaan, Penganggaran, dan Evaluasi Kinerja Perangkat Daerah	<i>Persentase pelaporan administrasi keuangan tepat waktu Persentase penyusunan dokumen perencanaan dan penganggaran tepat waktu</i>	100 persen 95 persen		100 persen 95 persen	100 persen 95 persen	36.739.900,00			Memperkuat Infrastruktur Untuk Mendukung Pengembangan Ekonomi Dan Pelayanan Dasar	5. Pengembangan tata kelola pemerintahan	Dinas Kominfo	2 Dokumen	40.000.000,00	DINAS KOMUNIKASI DAN INFORMATIKA
	2.16.01.2.01.01	Penyusunan Dokumen Perencanaan Perangkat Daerah														
			<i>Jumlah Dokumen Perencanaan Perangkat Daerah</i>	Dokumen		Dokumen	2 Dokumen	36.739.900,00	- Kota Bukittinggi, Semua Kecamatan, Semua Kel/Desa	DANA TRANSFER UMUM-DANA ALOKASI UMUM	Memperkuat Infrastruktur Untuk Mendukung Pengembangan Ekonomi Dan Pelayanan Dasar	5. Pengembangan tata kelola pemerintahan	Dinas Kominfo	2 Dokumen	40.000.000,00	DINAS KOMUNIKASI DAN INFORMATIKA

NO	KODE	URUSAN / BIDANG URUSAN / PROGRAM / KEGIATAN / SUB KEGIATAN	INDIKATOR PROGRAM / KEGIATAN / SUB KEGIATAN	TARGET AKHIR PERIODE RENSTRA OPD	REALISASI CAPAIAN RENJA OPD TAHUN 2022	PRAKIRAAN CAPAIAN TARGET RENJA OPD TAHUN 2023	CAPAIAN KINERJA DAN KERANGKA PENDANAAN						KELOMPOK SASARAN	PRAKIRAAN MAJU RENCANA TAHUN 2025		PERANGKAT DAERAH PENANGGUNG JAWAB
							TARGET 2024	PAGU INDIKATIF (Rp)	LOKASI	SUMBER DANA	PRIORITAS			TARGET	PAGU INDIKATIF (Rp)	
											NASIONAL	DAERAH				
1	2	3	4	5	6	7	8	9	10	11	12	13	14	15	16	17
	2.16.01.2.02	Administrasi Keuangan Perangkat Daerah	<i>Persentase pelaporan keuangan tepat waktu</i>	100 persen		100 persen	100 persen	3.330.000.000,00			Memperkuat Infrastruktur Untuk Mendukung Pengembangan Ekonomi Dan Pelayanan Dasar	Meningkatkan kualitas tata kelola penyelenggaraan pemerintahan daerah yang bersih, akuntabel dan berkualitas 5. Pengem- bangan tata kelola pem- erintahan	Dinas Kominfo	25 Orang/bulan	3.540.000.000,00	DINAS KOMUNIKASI DAN INFORMATIKA
	2.16.01.2.02.01	Penyediaan Gaji dan Tunjangan ASN														
			<i>Jumlah Orang yang Menerima Gaji dan Tunjangan ASN</i>	Orang/bulan		Orang/bulan	25 Orang/bulan	3.300.000.000,00	- Kota Bukittinggi, Semua Kecamatan, Semua Kel/Desa	DANA TRANSFER UMUM-DANA ALOKASI UMUM	Memperkuat Infrastruktur Untuk Mendukung Pengembangan Ekonomi Dan Pelayanan Dasar	Meningkatkan kualitas tata kelola penyelenggaraan pemerintahan daerah yang bersih, akuntabel dan berkualitas 5. Pengem- bangan tata kelola pem- erintahan	Dinas Kominfo	25 Orang/bulan	3.500.000.000,00	DINAS KOMUNIKASI DAN INFORMATIKA
	2.16.01.2.02.07	Koordinasi dan Penyusunan Laporan Keuangan Bulanan/ Triwulanan/ Semesteran SKPD														
			<i>Jumlah Laporan Keuangan Bulanan/ Triwulanan/ Semesteran SKPD dan Laporan Koordinasi Penyusunan Laporan Keuangan Bulanan/Triwulana n/Semesteran SKPD</i>	Laporan		Laporan	4 Laporan	30.000.000,00	- Kota Bukittinggi, Semua Kecamatan, Semua Kel/Desa	DANA TRANSFER UMUM-DANA ALOKASI UMUM	-	Meningkatkan kualitas tata kelola penyelenggaraan pemerintahan daerah yang bersih, akuntabel dan berkualitas 5. Pengem- bangan tata kelola pem- erintahan	Dinas Kominfo	4 Laporan	40.000.000,00	DINAS KOMUNIKASI DAN INFORMATIKA

NO	KODE	URUSAN / BIDANG URUSAN / PROGRAM / KEGIATAN / SUB KEGIATAN	INDIKATOR PROGRAM / KEGIATAN / SUB KEGIATAN	TARGET AKHIR PERIODE RENSTRA OPD	REALISASI CAPAIAN RENJA OPD TAHUN 2022	PRAKIRAAN CAPAIAN TARGET RENJA OPD TAHUN 2023	CAPAIAN KINERJA DAN KERANGKA PENDANAAN					KELOMPOK SASARAN	PRAKIRAAN MAJU RENCANA TAHUN 2025		PERANGKAT DAERAH PENANGGUNG JAWAB	
							TARGET 2024	PAGU INDIKATIF (Rp)	LOKASI	SUMBER DANA	PRIORITAS		TARGET	PAGU INDIKATIF (Rp)		
											NASIONAL					DAERAH
1	2	3	4	5	6	7	8	9	10	11	12	13	14	15	16	17
	2.16.01.2.05	Administrasi Kepegawaian Perangkat Daerah	<i>Persentase layanan ADM kepegawaian sesuai SOP</i>	90 persen		90 persen	90 persen	30.000.000,00			Memperkuat Infrastruktur Untuk Mendukung Pengembangan Ekonomi Dan Pelayanan Dasar	Meningkatkan kualitas tata kelola penyelenggaraan pemerintahan daerah yang bersih, akuntabel dan berkualitas 5. Pembangunan tata kelola pemerintahan	Dinas Kominfo	40 Paket	40.000.000,00	DINAS KOMUNIKASI DAN INFORMATIKA
	2.16.01.2.05.02	Pengadaan Pakaian Dinas beserta Atribut Kelengkapannya														
			<i>Jumlah Paket Pakaian Dinas beserta Atribut Kelengkapan</i>	Paket		Paket	40 Paket	30.000.000,00	- Kota Bukittinggi, Semua Kecamatan, Semua Kel/Desa	DANA TRANSFER UMUM-DANA ALOKASI UMUM	Memperkuat Infrastruktur Untuk Mendukung Pengembangan Ekonomi Dan Pelayanan Dasar	Meningkatkan kualitas tata kelola penyelenggaraan pemerintahan daerah yang bersih, akuntabel dan berkualitas 5. Pembangunan tata kelola pemerintahan	Dinas Kominfo	40 Paket	40.000.000,00	DINAS KOMUNIKASI DAN INFORMATIKA
	2.16.01.2.06	Administrasi Umum Perangkat Daerah	<i>Persentase penyediaan jasa penunjang urusan internal organisasi</i>	90 persen		90 persen	90 persen	220.000.000,00			Memperkuat Infrastruktur Untuk Mendukung Pengembangan Ekonomi Dan Pelayanan Dasar	Meningkatkan kualitas tata kelola penyelenggaraan pemerintahan daerah yang bersih, akuntabel dan berkualitas 5. Pembangunan tata kelola pemerintahan	Dinas Kominfo	1 Paket	273.000.000,00	DINAS KOMUNIKASI DAN INFORMATIKA
	2.16.01.2.06.01	Penyediaan Komponen Instalasi Listrik/Penerangan Bangunan Kantor														

NO	KODE	URUSAN / BIDANG URUSAN / PROGRAM / KEGIATAN / SUB KEGIATAN	INDIKATOR PROGRAM / KEGIATAN / SUB KEGIATAN	TARGET AKHIR PERIODE RENSTRA OPD	REALISASI CAPAIAN RENJA OPD TAHUN 2022	PRAKIRAAN CAPAIAN TARGET RENJA OPD TAHUN 2023	CAPAIAN KINERJA DAN KERANGKA PENDANAAN						KELOMPOK SASARAN	PRAKIRAAN MAJU RENCANA TAHUN 2025		PERANGKAT DAERAH PENANGGUNG JAWAB
							TARGET 2024	PAGU INDIKATIF (Rp)	LOKASI	SUMBER DANA	PRIORITAS			TARGET	PAGU INDIKATIF (Rp)	
											NASIONAL	DAERAH				
1	2	3	4	5	6	7	8	9	10	11	12	13	14	15	16	17
			<i>Jumlah Paket Komponen Instalasi Listrik/Penerangan Bangunan Kantor yang Disediakan</i>	Paket		Paket	1 Paket	2.500.000,00	- Kota Bukittinggi, Semua Kecamatan, Semua Kel/Desa	DANA TRANSFER UMUM-DANA ALOKASI UMUM	Memperkuat Infrastruktur Untuk Mendukung Pengembangan Ekonomi Dan Pelayanan Dasar	Meningkatkan kualitas tata kelola penyelenggaraan pemerintahan daerah yang bersih, akuntabel dan berkualitas 5. Pengembangan tata kelola pemerintahan	Dinas Kominfo	1 Paket	3.000.000,00	DINAS KOMUNIKASI DAN INFORMATIKA
	2.16.01.2.06.02	Penyediaan Peralatan dan Perlengkapan Kantor														
			<i>Jumlah Paket Peralatan dan Perlengkapan Kantor yang Disediakan</i>	Paket		Paket	1 Paket	50.000.000,00	- Kota Bukittinggi, Semua Kecamatan, Semua Kel/Desa	DANA TRANSFER UMUM-DANA ALOKASI UMUM	-	Meningkatkan kualitas tata kelola penyelenggaraan pemerintahan daerah yang bersih, akuntabel dan berkualitas 5. Pengembangan tata kelola pemerintahan	Dinas Kominfo	1 Paket	50.000.000,00	DINAS KOMUNIKASI DAN INFORMATIKA
	2.16.01.2.06.04	Penyediaan Bahan Logistik Kantor														
			<i>Jumlah Paket Bahan Logistik Kantor yang Disediakan</i>	Paket		Paket	1 Paket	10.000.000,00	- Kota Bukittinggi, Semua Kecamatan, Semua Kel/Desa	DANA TRANSFER UMUM-DANA ALOKASI UMUM	-	Meningkatkan kualitas tata kelola penyelenggaraan pemerintahan daerah yang bersih, akuntabel dan berkualitas 5. Pengembangan tata kelola pemerintahan	Dinas Kominfo	1 Paket	12.000.000,00	DINAS KOMUNIKASI DAN INFORMATIKA
	2.16.01.2.06.05	Penyediaan Barang Cetak dan Penggandaan														

NO	KODE	URUSAN / BIDANG URUSAN / PROGRAM / KEGIATAN / SUB KEGIATAN	INDIKATOR PROGRAM / KEGIATAN / SUB KEGIATAN	TARGET AKHIR PERIODE RENSTRA OPD	REALISASI CAPAIAN RENJA OPD TAHUN 2022	PRAKIRAAN CAPAIAN TARGET RENJA OPD TAHUN 2023	CAPAIAN KINERJA DAN KERANGKA PENDANAAN						KELOMPOK SASARAN	PRAKIRAAN MAJU RENCANA TAHUN 2025		PERANGKAT DAERAH PENANGGUNG JAWAB
							TARGET 2024	PAGU INDIKATIF (Rp)	LOKASI	SUMBER DANA	PRIORITAS			TARGET	PAGU INDIKATIF (Rp)	
											NASIONAL	DAERAH				
1	2	3	4	5	6	7	8	9	10	11	12	13	14	15	16	17
			<i>Jumlah Paket Barang Cetak dan Penggandaan yang Disediakan</i>	Paket		Paket	1 Paket	7.500.000,00	- Kota Bukittinggi, Semua Kecamatan, Semua Kel/Desa	DANA TRANSFER UMUM-DANA ALOKASI UMUM	-	Meningkatkan kualitas tata kelola penyelenggaraan pemerintahan daerah yang bersih, akuntabel dan berkualitas 5. Pembangunan tata kelola pemerintahan	Dinas Kominfo	1 Paket	8.000.000,00	DINAS KOMUNIKASI DAN INFORMATIKA
	2.16.01.2.06.09	Penyelenggaraan Rapat Koordinasi dan Konsultasi SKPD														
			<i>Jumlah Laporan Penyelenggaraan Rapat Koordinasi dan Konsultasi SKPD</i>	Laporan		Laporan	25 Laporan	150.000.000,00	- Kota Bukittinggi, Semua Kecamatan, Semua Kel/Desa	DANA TRANSFER UMUM-DANA ALOKASI UMUM	-	Meningkatkan kualitas tata kelola penyelenggaraan pemerintahan daerah yang bersih, akuntabel dan berkualitas 5. Pembangunan tata kelola pemerintahan	Dinas Kominfo	25 Laporan	200.000.000,00	DINAS KOMUNIKASI DAN INFORMATIKA
	2.16.01.2.07	Pengadaan Barang Milik Daerah Penunjang Urusan Pemerintah Daerah	<i>Persentase BMD dalam kondisi baik</i>	90 persen		90 persen	90 persen	150.000.000,00			Memperkuat Infrastruktur Untuk Mendukung Pengembangan Ekonomi Dan Pelayanan Dasar	Meningkatkan kualitas tata kelola penyelenggaraan pemerintahan daerah yang bersih, akuntabel dan berkualitas 5. Pembangunan tata kelola pemerintahan	Dinas Kominfo	15 Unit	150.000.000,00	DINAS KOMUNIKASI DAN INFORMATIKA
	2.16.01.2.07.05	Pengadaan Mebel														

NO	KODE	URUSAN / BIDANG URUSAN / PROGRAM / KEGIATAN / SUB KEGIATAN	INDIKATOR PROGRAM / KEGIATAN / SUB KEGIATAN	TARGET AKHIR PERIODE RENSTRA OPD	REALISASI CAPAIAN RENJA OPD TAHUN 2022	PRAKIRAAN CAPAIAN TARGET RENJA OPD TAHUN 2023	CAPAIAN KINERJA DAN KERANGKA PENDANAAN						KELOMPOK SASARAN	PRAKIRAAN MAJU RENCANA TAHUN 2025		PERANGKAT DAERAH PENANGGUNG JAWAB
							TARGET 2024	PAGU INDIKATIF (Rp)	LOKASI	SUMBER DANA	PRIORITAS			TARGET	PAGU INDIKATIF (Rp)	
											NASIONAL	DAERAH				
1	2	3	4	5	6	7	8	9	10	11	12	13	14	15	16	17
			<i>Jumlah Paket Mebel yang Disediakan</i>	Unit		Unit	15 Unit	150.000.000,00	- Kota Bukittinggi, Semua Kecamatan, Semua Kel/Desa	DANA TRANSFER UMUM-DANA ALOKASI UMUM	Memperkuat Infrastruktur Untuk Mendukung Pengembangan Ekonomi Dan Pelayanan Dasar	Meningkatkan kualitas tata kelola penyelenggaraan pemerintahan daerah yang bersih, akuntabel dan berkualitas 5. Pengembangan tata kelola pemerintahan	Dinas Kominfo	15 Unit	150.000.000,00	DINAS KOMUNIKASI DAN INFORMATIKA
	2.16.01.2.08	Penyediaan Jasa Penunjang Urusan Pemerintahan Daerah	<i>Persentase penyediaan jasa penunjang urusan internal organisasi</i>	90 persen		90 persen	90 persen	19.200.000,00			Memperkuat Infrastruktur Untuk Mendukung Pengembangan Ekonomi Dan Pelayanan Dasar	Meningkatkan kualitas tata kelola penyelenggaraan pemerintahan daerah yang bersih, akuntabel dan berkualitas 5. Pengembangan tata kelola pemerintahan	Dinas Kominfo	1 Laporan	21.500.000,00	DINAS KOMUNIKASI DAN INFORMATIKA
	2.16.01.2.08.01	Penyediaan Jasa Surat Menyurat														
			<i>Jumlah Laporan Penyediaan Jasa Surat Menyurat</i>	Laporan		Laporan	1 Laporan	1.200.000,00	- Kota Bukittinggi, Semua Kecamatan, Semua Kel/Desa	DANA TRANSFER UMUM-DANA ALOKASI UMUM	Memperkuat Infrastruktur Untuk Mendukung Pengembangan Ekonomi Dan Pelayanan Dasar	Meningkatkan kualitas tata kelola penyelenggaraan pemerintahan daerah yang bersih, akuntabel dan berkualitas 5. Pengembangan tata kelola pemerintahan	Dinas Kominfo	1 Laporan	1.500.000,00	DINAS KOMUNIKASI DAN INFORMATIKA
	2.16.01.2.08.02	Penyediaan Jasa Komunikasi, Sumber Daya Air dan Listrik														

NO	KODE	URUSAN / BIDANG URUSAN / PROGRAM / KEGIATAN / SUB KEGIATAN	INDIKATOR PROGRAM / KEGIATAN / SUB KEGIATAN	TARGET AKHIR PERIODE RENSTRA OPD	REALISASI CAPAIAN RENJA OPD TAHUN 2022	PRAKIRAAN CAPAIAN TARGET RENJA OPD TAHUN 2023	CAPAIAN KINERJA DAN KERANGKA PENDANAAN						KELOMPOK SASARAN	PRAKIRAAN MAJU RENCANA TAHUN 2025		PERANGKAT DAERAH PENANGGUNG JAWAB
							TARGET 2024	PAGU INDIKATIF (Rp)	LOKASI	SUMBER DANA	PRIORITAS			TARGET	PAGU INDIKATIF (Rp)	
											NASIONAL	DAERAH				
1	2	3	4	5	6	7	8	9	10	11	12	13	14	15	16	17
			<i>Jumlah Laporan Penyediaan Jasa Komunikasi, Sumber Daya Air dan Listrik yang Disediakan</i>	Laporan		Laporan	12 Laporan	18.000.000,00	- Kota Bukittinggi, Semua Kecamatan, Semua Kel/Desa	DANA TRANSFER UMUM-DANA ALOKASI UMUM	-	Meningkatkan kualitas tata kelola penyelenggaraan pemerintahan daerah yang bersih, akuntabel dan berkualitas 5. Pengembangan tata kelola pemerintahan	Dinas Kominfo	12 Laporan	20.000.000,00	DINAS KOMUNIKASI DAN INFORMATIKA
	2.16.01.2.09	Pemeliharaan Barang Milik Daerah Penunjang Urusan Pemerintahan Daerah	<i>Persentase BMD dalam kondisi baik</i>	90 persen		90 persen	90 persen	354.190.000,00			Memperkuat Infrastruktur Untuk Mendukung Pengembangan Ekonomi Dan Pelayanan Dasar	Meningkatkan kualitas tata kelola penyelenggaraan pemerintahan daerah yang bersih, akuntabel dan berkualitas 5. Pengembangan tata kelola pemerintahan	Dins Kominfo	1 Unit	440.000.000,00	DINAS KOMUNIKASI DAN INFORMATIKA
	2.16.01.2.09.01	Penyediaan Jasa Pemeliharaan, Biaya Pemeliharaan, dan Pajak Kendaraan Perorangan Dinas atau Kendaraan Dinas Jabatan														
			<i>Jumlah Kendaraan Perorangan Dinas atau Kendaraan Dinas Jabatan yang Dipelihara dan Dibayarkan Pajaknya</i>	Unit		Unit	1 Unit	39.190.000,00	- Kota Bukittinggi, Semua Kecamatan, Semua Kel/Desa	DANA TRANSFER UMUM-DANA ALOKASI UMUM	Memperkuat Infrastruktur Untuk Mendukung Pengembangan Ekonomi Dan Pelayanan Dasar	Meningkatkan kualitas tata kelola penyelenggaraan pemerintahan daerah yang bersih, akuntabel dan berkualitas 5. Pengembangan tata kelola pemerintahan	Dins Kominfo	1 Unit	40.000.000,00	DINAS KOMUNIKASI DAN INFORMATIKA
	2.16.01.2.09.02	Penyediaan Jasa Pemeliharaan, Biaya Pemeliharaan, Pajak dan Perizinan Kendaraan Dinas Operasional atau Lapangan														

NO	KODE	URUSAN / BIDANG URUSAN / PROGRAM / KEGIATAN / SUB KEGIATAN	INDIKATOR PROGRAM / KEGIATAN / SUB KEGIATAN	TARGET AKHIR PERIODE RENSTRA OPD	REALISASI CAPAIAN RENJA OPD TAHUN 2022	PRAKIRAAN CAPAIAN TARGET RENJA OPD TAHUN 2023	CAPAIAN KINERJA DAN KERANGKA PENDANAAN						KELOMPOK SASARAN	PRAKIRAAN MAJU RENCANA TAHUN 2025		PERANGKAT DAERAH PENANGGUNG JAWAB
							TARGET 2024	PAGU INDIKATIF (Rp)	LOKASI	SUMBER DANA	PRIORITAS			TARGET	PAGU INDIKATIF (Rp)	
											NASIONAL	DAERAH				
1	2	3	4	5	6	7	8	9	10	11	12	13	14	15	16	17
			<i>Jumlah Kendaraan Dinas Operasional atau Lapangan yang Dipelihara dan dibayarkan Pajak dan Perizinannya</i>	Unit		Unit	13 Unit	115.000.000,00	- Kota Bukittinggi, Semua Kecamatan, Semua Kel/Desa	DANA TRANSFER UMUM-DANA ALOKASI UMUM	-	Meningkatkan kualitas tata kelola penyelenggaraan pemerintahan daerah yang bersih, akuntabel dan berkualitas 5. Pengembangan tata kelola pemerintahan	Dins Kominfo	13 Unit	150.000.000,00	DINAS KOMUNIKASI DAN INFORMATIKA
	2.16.01.2.09.06	Pemeliharaan Peralatan dan Mesin Lainnya														
			<i>Jumlah Peralatan dan Mesin Lainnya yang Dipelihara</i>	Unit		Unit	10 Unit	120.000.000,00	- Kota Bukittinggi, Semua Kecamatan, Semua Kel/Desa	DANA TRANSFER UMUM-DANA ALOKASI UMUM	-	Meningkatkan kualitas tata kelola penyelenggaraan pemerintahan daerah yang bersih, akuntabel dan berkualitas 5. Pengembangan tata kelola pemerintahan	Dins Kominfo	10 Unit	150.000.000,00	DINAS KOMUNIKASI DAN INFORMATIKA
	2.16.01.2.09.09	Pemeliharaan/Rehabilitasi Gedung Kantor dan Bangunan Lainnya														
			<i>Jumlah Gedung Kantor dan Bangunan Lainnya yang Dipelihara/Direhabilitasi</i>	Unit		Unit	3 Unit	80.000.000,00	- Kota Bukittinggi, Semua Kecamatan, Semua Kel/Desa	DANA TRANSFER UMUM-DANA ALOKASI UMUM	-	Meningkatkan kualitas tata kelola penyelenggaraan pemerintahan daerah yang bersih, akuntabel dan berkualitas 5. Pengembangan tata kelola pemerintahan	Dins Kominfo	3 Unit	100.000.000,00	DINAS KOMUNIKASI DAN INFORMATIKA
2.	2.16.02	PROGRAM PENGELOLAAN INFORMASI DAN KOMUNIKASI PUBLIK	<i>Nilai Kepuasan Komunikasi dan Informasi Publik</i>	87 persen		87 persen	87 persen	2.135.007.480,00						87 persen	2.183.557.420,00	

NO	KODE	URUSAN / BIDANG URUSAN / PROGRAM / KEGIATAN / SUB KEGIATAN	INDIKATOR PROGRAM / KEGIATAN / SUB KEGIATAN	TARGET AKHIR PERIODE RENSTRA OPD	REALISASI CAPAIAN RENJA OPD TAHUN 2022	PRAKIRAAN CAPAIAN TARGET RENJA OPD TAHUN 2023	CAPAIAN KINERJA DAN KERANGKA PENDANAAN						KELOMPOK SASARAN	PRAKIRAAN MAJU RENCANA TAHUN 2025		PERANGKAT DAERAH PENANGGUNG JAWAB
							TARGET 2024	PAGU INDIKATIF (Rp)	LOKASI	SUMBER DANA	PRIORITAS			TARGET	PAGU INDIKATIF (Rp)	
											NASIONAL	DAERAH				
1	2	3	4	5	6	7	8	9	10	11	12	13	14	15	16	17
	2.16.02.2.01	Pengelolaan Informasi dan Komunikasi Publik Pemerintah Daerah Kabupaten/Kota	<i>Persentase Pengaduan Masyarakat yang ditindaklanjuti</i> <i>Persentase Konten Informasi yang disebarluaskan</i>	65 persen 85 persen		65 persen 85 persen	65 persen 85 persen	2.135.007.480,00			Memperkuat Infrastruktur Untuk Mendukung Pengembangan Ekonomi Dan Pelayanan Dasar	Meningkatkan kualitas tata kelola penyelenggaraan pemerintahan daerah yang bersih, akuntabel dan berkualitas 5. Pengembangan tata kelola pemerintahan	SKPD dan Masyarakat	1 Dokumen	2.183.557.420,00	DINAS KOMUNIKASI DAN INFORMATIKA
	2.16.02.2.01.02	Monitoring Opini dan Aspirasi Publik														
			<i>Jumlah Dokumen Hasil Monitoring Opini dan Aspirasi Publik</i>	Dokumen		Dokumen	1 Dokumen	567.280.820,00	- Kota Bukittinggi, Semua Kecamatan, Semua Kel/Desa	DANA TRANSFER UMUM-DANA ALOKASI UMUM	Memperkuat Infrastruktur Untuk Mendukung Pengembangan Ekonomi Dan Pelayanan Dasar	Meningkatkan kualitas tata kelola penyelenggaraan pemerintahan daerah yang bersih, akuntabel dan berkualitas 5. Pengembangan tata kelola pemerintahan	SKPD dan Masyarakat	1 Dokumen	600.000.000,00	DINAS KOMUNIKASI DAN INFORMATIKA
	2.16.02.2.01.04	Pengelolaan Konten dan Perencanaan Media Komunikasi Publik														
			<i>Jumlah Dokumen Hasil Pengelolaan Konten dan Perencanaan Media Komunikasi Publik</i>	Dokumen		Dokumen	2 Dokumen	918.662.140,00	- Kota Bukittinggi, Semua Kecamatan, Semua Kel/Desa	DANA TRANSFER UMUM-DANA ALOKASI UMUM	-	Meningkatkan kualitas tata kelola penyelenggaraan pemerintahan daerah yang bersih, akuntabel dan berkualitas 5. Pengembangan tata kelola pemerintahan	SKPD dan Masyarakat	2 Dokumen	925.000.000,00	DINAS KOMUNIKASI DAN INFORMATIKA
	2.16.02.2.01.05	Pengelolaan Media Komunikasi Publik														

NO	KODE	URUSAN / BIDANG URUSAN / PROGRAM / KEGIATAN / SUB KEGIATAN	INDIKATOR PROGRAM / KEGIATAN / SUB KEGIATAN	TARGET AKHIR PERIODE RENSTRA OPD	REALISASI CAPAIAN RENJA OPD TAHUN 2022	PRAKIRAAN CAPAIAN TARGET RENJA OPD TAHUN 2023	CAPAIAN KINERJA DAN KERANGKA PENDANAAN						KELOMPOK SASARAN	PRAKIRAAN MAJU RENCANA TAHUN 2025		PERANGKAT DAERAH PENANGGUNG JAWAB
							TARGET 2024	PAGU INDIKATIF (Rp)	LOKASI	SUMBER DANA	PRIORITAS			TARGET	PAGU INDIKATIF (Rp)	
											NASIONAL	DAERAH				
1	2	3	4	5	6	7	8	9	10	11	12	13	14	15	16	17
			<i>Jumlah Dokumen Hasil Pelaksanaan Pengelolaan Media Komunikasi Publik</i>	Dokumen		Dokumen	1 Dokumen	194.557.420,00	- Kota Bukittinggi, Semua Kecamatan, Semua Kel/Desa	DANA TRANSFER UMUM-DANA ALOKASI UMUM	-	Meningkatkan kualitas tata kelola penyelenggaraan pemerintahan daerah yang bersih, akuntabel dan berkualitas 5. Pengembangan tata kelola pemerintahan	SKPD dan Masyarakat	1 Dokumen	196.557.420,00	DINAS KOMUNIKASI DAN INFORMATIKA
	2.16.02.2.01.06	Pelayanan Informasi Publik														
			<i>Jumlah Dokumen Hasil Pelayanan Informasi Publik</i>	Dokumen		Dokumen	2 Dokumen	39.904.000,00	- Kota Bukittinggi, Semua Kecamatan, Semua Kel/Desa	DANA TRANSFER UMUM-DANA ALOKASI UMUM	-	Meningkatkan kualitas tata kelola penyelenggaraan pemerintahan daerah yang bersih, akuntabel dan berkualitas 5. Pengembangan tata kelola pemerintahan	SKPD dan Masyarakat	2 Dokumen	42.000.000,00	DINAS KOMUNIKASI DAN INFORMATIKA
	2.16.02.2.01.07	Layanan Hubungan Media														
			<i>Jumlah Layanan Hubungan Media</i>	Layanan		Layanan	2 Layanan	197.101.100,00	- Kota Bukittinggi, Semua Kecamatan, Semua Kel/Desa	DANA TRANSFER UMUM-DANA ALOKASI UMUM	-	Meningkatkan kualitas tata kelola penyelenggaraan pemerintahan daerah yang bersih, akuntabel dan berkualitas 5. Pengembangan tata kelola pemerintahan	SKPD dan Masyarakat	2 Layanan	200.000.000,00	DINAS KOMUNIKASI DAN INFORMATIKA
	2.16.02.2.01.08	Kemitraan dengan Pemangku Kepentingan														

NO	KODE	URUSAN / BIDANG URUSAN / PROGRAM / KEGIATAN / SUB KEGIATAN	INDIKATOR PROGRAM / KEGIATAN / SUB KEGIATAN	TARGET AKHIR PERIODE RENSTRA OPD	REALISASI CAPAIAN RENJA OPD TAHUN 2022	PRAKIRAAN CAPAIAN TARGET RENJA OPD TAHUN 2023	CAPAIAN KINERJA DAN KERANGKA PENDANAAN						KELOMPOK SASARAN	PRAKIRAAN MAJU RENCANA TAHUN 2025		PERANGKAT DAERAH PENANGGUNG JAWAB
							TARGET 2024	PAGU INDIKATIF (Rp)	LOKASI	SUMBER DANA	PRIORITAS			TARGET	PAGU INDIKATIF (Rp)	
											NASIONAL	DAERAH				
1	2	3	4	5	6	7	8	9	10	11	12	13	14	15	16	17
			<i>Jumlah Dokumen Kemitraan dengan Pemangku Kepentingan</i>	Dokumen		Dokumen	2 Dokumen	217.502.000,00	- Kota Bukittinggi, Semua Kecamatan, Semua Kel/Desa	DANA TRANSFER UMUM-DANA ALOKASI UMUM	-	Meningkatkan kualitas tata kelola penyelenggaraan pemerintahan daerah yang bersih, akuntabel dan berkualitas 5. Pengembangan tata kelola pemerintahan	SKPD dan Masyarakat	2 Dokumen	220.000.000,00	DINAS KOMUNIKASI DAN INFORMATIKA
3.	2.16.03	PROGRAM PENGELOLAAN APLIKASI INFORMATIKA	<i>Indeks Domain Layanan</i>	3,5 indeks		3,5 indeks	3,5 indeks	2.902.579.516,00						3,5 indeks	3.025.000.000,00	
	2.16.03.2.01	Pengelolaan Nama Domain yang Telah Ditetapkan oleh Pemerintah Pusat dan Sub Domain di Lingkup Pemerintah Daerah Kabupaten/Kota	<i>Persentase SKPD dan Area Publik yang terhubung dengan jaringan Fiber Optic</i>	90 persen		90 persen	90 persen	2.149.999.808,00			Memperkuat Infrastruktur Untuk Mendukung Pengembangan Ekonomi Dan Pelayanan Dasar	Meningkatkan kualitas tata kelola penyelenggaraan pemerintahan daerah yang bersih, akuntabel dan berkualitas 5. Pengembangan tata kelola pemerintahan	SKPD dan Masyarakat	120 Unit	2.200.000.000,00	DINAS KOMUNIKASI DAN INFORMATIKA
	2.16.03.2.01.03	Penyelenggaraan Sistem Jaringan Intra Pemerintah Daerah														
			<i>Jumlah Sistem Jaringan Intra Pemerintah Daerah</i>	Unit		Unit	120 Unit	2.149.999.808,00	- Kota Bukittinggi, Semua Kecamatan, Semua Kel/Desa	DANA TRANSFER UMUM-DANA ALOKASI UMUM	Memperkuat Infrastruktur Untuk Mendukung Pengembangan Ekonomi Dan Pelayanan Dasar	Meningkatkan kualitas tata kelola penyelenggaraan pemerintahan daerah yang bersih, akuntabel dan berkualitas 5. Pengembangan tata kelola pemerintahan	SKPD dan Masyarakat	120 Unit	2.200.000.000,00	DINAS KOMUNIKASI DAN INFORMATIKA

NO	KODE	URUSAN / BIDANG URUSAN / PROGRAM / KEGIATAN / SUB KEGIATAN	INDIKATOR PROGRAM / KEGIATAN / SUB KEGIATAN	TARGET AKHIR PERIODE RENSTRA OPD	REALISASI CAPAIAN RENJA OPD TAHUN 2022	PRAKIRAAN CAPAIAN TARGET RENJA OPD TAHUN 2023	CAPAIAN KINERJA DAN KERANGKA PENDANAAN						KELOMPOK SASARAN	PRAKIRAAN MAJU RENCANA TAHUN 2025		PERANGKAT DAERAH PENANGGUNG JAWAB
							TARGET 2024	PAGU INDIKATIF (Rp)	LOKASI	SUMBER DANA	PRIORITAS			TARGET	PAGU INDIKATIF (Rp)	
											NASIONAL	DAERAH				
1	2	3	4	5	6	7	8	9	10	11	12	13	14	15	16	17
	2.16.03.2.02	Pengelolaan E-government di Lingkup Pemerintah Daerah Kabupaten/Kota	<i>Persentase Aplikasi berbagi pakai yang dikembangkan/dikelola Persentase regulasi terkait TIK yang ditetapkan</i>	90 persen 75 persen		90 persen 75 persen	90 persen 75 persen	752.579.708,00			Memperkuat Infrastruktur Untuk Mendukung Pengembangan Ekonomi Dan Pelayanan Dasar	Meningkatkan kualitas tata kelola penyelenggaraan pemerintahan daerah yang bersih, akuntabel dan berkualitas 5. Pengembangan tata kelola pemerintahan	SKPD	1 Dokumen	825.000.000,00	DINAS KOMUNIKASI DAN INFORMATIKA
	2.16.03.2.02.01	Penatalaksanaan dan Pengawasan E-government dalam Penyelenggaraan Pemerintahan Daerah Kabupaten/Kota														
			<i>Jumlah Dokumen Hasil Penatalaksanaan dan Pengawasan E-Government dalam Penyelenggaraan Pemerintahan Daerah Kabupaten/Kota</i>	Dokumen		Dokumen	1 Dokumen	146.665.100,00	- Kota Bukittinggi, Semua Kecamatan, Semua Kel/Desa	DANA TRANSFER UMUM-DANA ALOKASI UMUM	Memperkuat Infrastruktur Untuk Mendukung Pengembangan Ekonomi Dan Pelayanan Dasar	Meningkatkan kualitas tata kelola penyelenggaraan pemerintahan daerah yang bersih, akuntabel dan berkualitas 5. Pengembangan tata kelola pemerintahan	SKPD	1 Dokumen	150.000.000,00	DINAS KOMUNIKASI DAN INFORMATIKA
	2.16.03.2.02.03	Pengelolaan Pusat Data Pemerintahan Daerah														
			<i>Jumlah Pusat Data Pemerintahan Daerah yang Dikelola</i>	Unit		Unit	2 Unit	79.914.904,00	- Kota Bukittinggi, Semua Kecamatan, Semua Kel/Desa	-	-	Meningkatkan kualitas tata kelola penyelenggaraan pemerintahan daerah yang bersih, akuntabel dan berkualitas 5. Pengembangan tata kelola pemerintahan	SKPD	2 Unit	85.000.000,00	DINAS KOMUNIKASI DAN INFORMATIKA
	2.16.03.2.02.07	Pengembangan Aplikasi dan Proses Bisnis Pemerintahan Berbasis Elektronik														

NO	KODE	URUSAN / BIDANG URUSAN / PROGRAM / KEGIATAN / SUB KEGIATAN	INDIKATOR PROGRAM / KEGIATAN / SUB KEGIATAN	TARGET AKHIR PERIODE RENSTRA OPD	REALISASI CAPAIAN RENJA OPD TAHUN 2022	PRAKIRAAN CAPAIAN TARGET RENJA OPD TAHUN 2023	CAPAIAN KINERJA DAN KERANGKA PENDANAAN						KELOMPOK SASARAN	PRAKIRAAN MAJU RENCANA TAHUN 2025		PERANGKAT DAERAH PENANGGUNG JAWAB
							TARGET 2024	PAGU INDIKATIF (Rp)	LOKASI	SUMBER DANA	PRIORITAS			TARGET	PAGU INDIKATIF (Rp)	
											NASIONAL	DAERAH				
1	2	3	4	5	6	7	8	9	10	11	12	13	14	15	16	17
			<i>Jumlah Aplikasi dan Proses Bisnis Pemerintahan Berbasis Elektronik yang Dikembangkan</i>	Unit		Unit	3 Unit	445.999.704,00	- Kota Bukittinggi, Semua Kecamatan, Semua Kel/Desa	DANA TRANSFER UMUM-DANA ALOKASI UMUM	-	Meningkatkan kualitas tata kelola penyelenggaraan pemerintahan daerah yang bersih, akuntabel dan berkualitas 5. Pengembangan tata kelola pemerintahan	SKPD	3 Unit	500.000.000,00	DINAS KOMUNIKASI DAN INFORMATIKA
	2.16.03.2.02.10	Pengembangan dan Pengelolaan Sumber Daya Teknologi Informasi dan Komunikasi Pemerintah Daerah														
			<i>Jumlah Dokumen Pelaksanaan Pengembangan dan Pengelolaan Sumber Daya Teknologi Informasi dan Komunikasi Pemerintah Daerah</i>	Dokumen		Dokumen	1 Dokumen	80.000.000,00	- Kota Bukittinggi, Semua Kecamatan, Semua Kel/Desa	DANA TRANSFER UMUM-DANA ALOKASI UMUM	-	Meningkatkan kualitas tata kelola penyelenggaraan pemerintahan daerah yang bersih, akuntabel dan berkualitas 5. Pengembangan tata kelola pemerintahan	SKPD	1 Dokumen	90.000.000,00	DINAS KOMUNIKASI DAN INFORMATIKA
	2.20	URUSAN PEMERINTAHAN BIDANG STATISTIK						1.432.824.200,00							1.500.000.000,00	
1.	2.20.02	PROGRAM PENYELENGGARAAN STATISTIK SEKTORAL	<i>Persentase SKPD yang menyampaikan metadata sektoral sesuai standar Persentase SKPD yang menyampaikan rekomendasi kegiatan statistik sektoral yang valid dan update</i>	85 persen 85 persen		85 persen 85 persen	85 persen 85 persen	1.432.824.200,00						85 persen 85 persen	1.500.000.000,00	
	2.20.02.2.01	Penyelenggaraan Statistik Sektoral di Lingkup Daerah Kabupaten/Kota	<i>Persentase ketersediaan data statistik sektoral yang valid dan update</i>	85 persen		85 persen	85 persen	1.432.824.200,00			Memperkuat Infrastruktur Untuk Mendukung Pengembangan Ekonomi Dan Pelayanan Dasar	Meningkatkan kualitas tata kelola penyelenggaraan pemerintahan daerah yang bersih, akuntabel dan berkualitas 5. Pengembangan tata kelola pemerintahan	SKPD dan Masyarakat	2 Dokumen	1.500.000.000,00	DINAS KOMUNIKASI DAN INFORMATIKA
	2.20.02.2.01.01	Koordinasi dan Sinkronisasi Pengumpulan, Pengolahan, Analisis dan Diseminasi Data Statistik Sektoral														

NO	KODE	URUSAN / BIDANG URUSAN / PROGRAM / KEGIATAN / SUB KEGIATAN	INDIKATOR PROGRAM / KEGIATAN / SUB KEGIATAN	TARGET AKHIR PERIODE RENSTRA OPD	REALISASI CAPAIAN RENJA OPD TAHUN 2022	PRAKIRAAN CAPAIAN TARGET RENJA OPD TAHUN 2023	CAPAIAN KINERJA DAN KERANGKA PENDANAAN						KELOMPOK SASARAN	PRAKIRAAN MAJU RENCANA TAHUN 2025		PERANGKAT DAERAH PENANGGUNG JAWAB
							TARGET 2024	PAGU INDIKATIF (Rp)	LOKASI	SUMBER DANA	PRIORITAS			TARGET	PAGU INDIKATIF (Rp)	
											NASIONAL	DAERAH				
1	2	3	4	5	6	7	8	9	10	11	12	13	14	15	16	17
			<i>Jumlah Dokumen Koordinasi dan Sinkronisasi Pengumpulan, Pengolahan, Analisis dan Diseminasi Data Statistik Sektoral</i>	Dokumen		Dokumen	2 Dokumen	232.824.200,00	- Kota Bukittinggi, Semua Kecamatan, Semua Kel/Desa	DANA TRANSFER UMUM-DANA ALOKASI UMUM	Memperkuat Infrastruktur Untuk Mendukung Pengembangan Ekonomi Dan Pelayanan Dasar	Meningkatkan kualitas tata kelola penyelenggaraan pemerintahan daerah yang bersih, akuntabel dan berkualitas 5. Pengembangan tata kelola pemerintahan	SKPD dan Masyarakat	2 Dokumen	250.000.000,00	DINAS KOMUNIKASI DAN INFORMATIKA
	2.20.02.2.01.05	Pengembangan Infrastruktur														
			<i>Jumlah Infrastruktur Statistik</i>	Unit		Unit	2 Unit	1.200.000.000,00	- Kota Bukittinggi, Semua Kecamatan, Semua Kel/Desa	DANA TRANSFER UMUM-DANA ALOKASI UMUM	-	Meningkatkan kualitas tata kelola penyelenggaraan pemerintahan daerah yang bersih, akuntabel dan berkualitas 5. Pengembangan tata kelola pemerintahan	SKPD dan Masyarakat	2 Unit	1.250.000.000,00	DINAS KOMUNIKASI DAN INFORMATIKA
	2.21	URUSAN PEMERINTAHAN BIDANG PERSANDIAN						132.198.900,00							140.000.000,00	
1.	2.21.02	PROGRAM PENYELENGGARAAN PERSANDIAN UNTUK PENGAMANAN INFORMASI	<i>Indeks Aplikasi sesuai KAMI Indeks Infrastruktur sesuai KAMI</i>	1,3 indeks 1,2 indeks		1,3 indeks 1,2 indeks	1,3 indeks 1,2 indeks	132.198.900,00						1,3 indeks 1,2 indeks	140.000.000,00	
	2.21.02.2.01	Penyelenggaraan Persandian untuk Pengamanan Informasi Pemerintah Daerah Kabupaten/Kota	<i>Persentase informasi yang diamankan dengan perangkat sandi Persentase SKPD yang bersertifikat elektronik</i>	90 persen 30 persen		90 persen 30 persen	90 persen 30 persen	132.198.900,00			Memperkuat Infrastruktur Untuk Mendukung Pengembangan Ekonomi Dan Pelayanan Dasar	Meningkatkan kualitas tata kelola penyelenggaraan pemerintahan daerah yang bersih, akuntabel dan berkualitas 5. Pengembangan tata kelola pemerintahan	SKPD	1 Laporan	140.000.000,00	DINAS KOMUNIKASI DAN INFORMATIKA
	2.21.02.2.01.02	Pelaksanaan Analisis Kebutuhan dan Pengelolaan Sumber Daya Keamanan Informasi Pemerintah Daerah Kabupaten/Kota														

NO	KODE	URUSAN / BIDANG URUSAN / PROGRAM / KEGIATAN / SUB KEGIATAN	INDIKATOR PROGRAM / KEGIATAN / SUB KEGIATAN	TARGET AKHIR PERIODE RENSTRA OPD	REALISASI CAPAIAN RENJA OPD TAHUN 2022	PRAKIRAAN CAPAIAN TARGET RENJA OPD TAHUN 2023	CAPAIAN KINERJA DAN KERANGKA PENDANAAN						KELOMPOK SASARAN	PRAKIRAAN MAJU RENCANA TAHUN 2025		PERANGKAT DAERAH PENANGGUNG JAWAB
							TARGET 2024	PAGU INDIKATIF (Rp)	LOKASI	SUMBER DANA	PRIORITAS			TARGET	PAGU INDIKATIF (Rp)	
											NASIONAL	DAERAH				
1	2	3	4	5	6	7	8	9	10	11	12	13	14	15	16	17
			<i>Jumlah Laporan Analisis Kebutuhan dan Pengelolaan Sumber Daya Keamanan Informasi Pemerintah Daerah Kabupaten/Kota</i>	Laporan		Laporan	1 Laporan	43.630.000,00	- Kota Bukittinggi, Semua Kecamatan, Semua Kel/Desa	DANA TRANSFER UMUM-DANA ALOKASI UMUM	Memperkuat Infrastruktur Untuk Mendukung Pengembangan Ekonomi Dan Pelayanan Dasar	Meningkatkan kualitas tata kelola penyelenggaraan pemerintahan daerah yang bersih, akuntabel dan berkualitas 5. Pengembangan tata kelola pemerintahan	SKPD	1 Laporan	50.000.000,00	DINAS KOMUNIKASI DAN INFORMATIKA
	2.21.02.2.01.04	Penyediaan Layanan Keamanan Informasi Pemerintah Daerah Kabupaten/Kota														
			<i>Jumlah Perangkat Daerah yang Telah Menggunakan Layanan Keamanan Informasi</i>	Perangkat Daerah		Perangkat Daerah	32 Perangkat Daerah	88.568.900,00	- Kota Bukittinggi, Semua Kecamatan, Semua Kel/Desa	DANA TRANSFER UMUM-DANA ALOKASI UMUM	-	Meningkatkan kualitas tata kelola penyelenggaraan pemerintahan daerah yang bersih, akuntabel dan berkualitas 5. Pengembangan tata kelola pemerintahan	SKPD	32 Perangkat Daerah	90.000.000,00	DINAS KOMUNIKASI DAN INFORMATIKA
		DINAS KOPERASI, UKM DAN TENAGA KERJA						14.092.471.433,00							14.667.993.785,00	
	2	URUSAN PEMERINTAHAN WAJIB YANG TIDAK BERKAITAN DENGAN PELAYANAN DASAR						14.092.471.433,00							14.667.993.785,00	
	2.07	URUSAN PEMERINTAHAN BIDANG TENAGA KERJA						1.930.369.030,00							2.087.664.661,00	
1.	2.07.02	PROGRAM PERENCANAAN TENAGA KERJA	<i>Persentase perencanaan tenaga kerja</i>	100 %		100 %	100 %	150.000.000,00						100 %	165.000.000,00	
	2.07.02.2.01	Penyusunan Rencana Tenaga Kerja (RTK)	<i>Jumlah dokumen rencana tenaga kerja makro</i>	1 dokumen		1 dokumen	1 dokumen	150.000.000,00			Memperkuat Ketahanan Ekonomi Untuk Pertumbuhan Yang Berkualitas dan Berkeadilan	1. Peningkatan ekonomi kerakyatan	Masyarakat	1 Dokumen	165.000.000,00	DINAS KOPERASI, UKM DAN TENAGA KERJA
	2.07.02.2.01.01	Penyusunan Rencana Tenaga Kerja Makro														

NO	KODE	URUSAN / BIDANG URUSAN / PROGRAM / KEGIATAN / SUB KEGIATAN	INDIKATOR PROGRAM / KEGIATAN / SUB KEGIATAN	TARGET AKHIR PERIODE RENSTRA OPD	REALISASI CAPAIAN RENJA OPD TAHUN 2022	PRAKIRAAN CAPAIAN TARGET RENJA OPD TAHUN 2023	CAPAIAN KINERJA DAN KERANGKA PENDANAAN						KELOMPOK SASARAN	PRAKIRAAN MAJU RENCANA TAHUN 2025		PERANGKAT DAERAH PENANGGUNG JAWAB
							TARGET 2024	PAGU INDIKATIF (Rp)	LOKASI	SUMBER DANA	PRIORITAS			TARGET	PAGU INDIKATIF (Rp)	
											NASIONAL	DAERAH				
1	2	3	4	5	6	7	8	9	10	11	12	13	14	15	16	17
			<i>Jumlah Dokumen Rencana Tenaga Kerja Makro</i>	Dokumen		Dokumen	1 Dokumen	150.000.000,00	- Kota Bukittinggi, Semua Kecamatan, Semua Kel/Desa	DANA TRANSFER UMUM-DANA ALOKASI UMUM	Memperkuat Ketahanan Ekonomi Untuk Pertumbuhan Yang Berkualitas dan Berkeadilan	1. Peningkatan ekonomi kerakyatan	Masyarakat	1 Dokumen	165.000.000,00	DINAS KOPERASI, UKM DAN TENAGA KERJA
2.	2.07.03	PROGRAM PELATIHAN KERJA DAN PRODUKTIVITAS TENAGA KERJA	<i>Persentase peningkatan wirausaha muda mandiri</i>	2 %		2 %	2 %	355.515.020,00						2 %	360.825.250,00	
	2.07.03.2.01	Pelaksanaan Pelatihan berdasarkan Unit Kompetensi	<i>Besaran pencari kerja yang bersertifikat kewirausahaan dan keterampilan</i>	55 %		55 %	55 %	325.515.020,00			Memperkuat Ketahanan Ekonomi Untuk Pertumbuhan Yang Berkualitas dan Berkeadilan	1. Peningkatan ekonomi kerakyatan	Masyarakat	368 Orang	327.825.250,00	DINAS KOPERASI, UKM DAN TENAGA KERJA
	2.07.03.2.01.01	Proses Pelaksanaan Pendidikan dan Pelatihan Keterampilan bagi Pencari Kerja berdasarkan Kluster Kompetensi														
			<i>Jumlah Tenaga Kerja yang Mendapat Pelatihan Berbasis Kompetensi pada Tahun n</i>	Orang		Orang	368 Orang	325.515.020,00	- Kota Bukittinggi, Semua Kecamatan, Semua Kel/Desa	DANA TRANSFER UMUM-DANA ALOKASI UMUM	Memperkuat Ketahanan Ekonomi Untuk Pertumbuhan Yang Berkualitas dan Berkeadilan	1. Peningkatan ekonomi kerakyatan	Masyarakat	368 Orang	327.825.250,00	DINAS KOPERASI, UKM DAN TENAGA KERJA
	2.07.03.2.02	Pembinaan Lembaga Pelatihan Kerja Swasta	<i>Jumlah lembaga pelatihan swasta yang dibina</i>	20 LLS		20 LLS	20 LLS	30.000.000,00			Memperkuat Ketahanan Ekonomi Untuk Pertumbuhan Yang Berkualitas dan Berkeadilan	1. Peningkatan ekonomi kerakyatan	Lembaga Pelatihan	5 Lembaga	33.000.000,00	DINAS KOPERASI, UKM DAN TENAGA KERJA
	2.07.03.2.02.01	Pembinaan Lembaga Pelatihan Kerja Swasta														
			<i>Jumlah Lembaga Pelatihan Kerja Swasta yang Dibina</i>	Lembaga		Lembaga	5 Lembaga	30.000.000,00	- Kota Bukittinggi, Semua Kecamatan, Semua Kel/Desa	DANA TRANSFER UMUM-DANA ALOKASI UMUM	Memperkuat Ketahanan Ekonomi Untuk Pertumbuhan Yang Berkualitas dan Berkeadilan	1. Peningkatan ekonomi kerakyatan	Lembaga Pelatihan	5 Lembaga	33.000.000,00	DINAS KOPERASI, UKM DAN TENAGA KERJA

NO	KODE	URUSAN / BIDANG URUSAN / PROGRAM / KEGIATAN / SUB KEGIATAN	INDIKATOR PROGRAM / KEGIATAN / SUB KEGIATAN	TARGET AKHIR PERIODE RENSTRA OPD	REALISASI CAPAIAN RENJA OPD TAHUN 2022	PRAKIRAAN CAPAIAN TARGET RENJA OPD TAHUN 2023	CAPAIAN KINERJA DAN KERANGKA PENDANAAN						KELOMPOK SASARAN	PRAKIRAAN MAJU RENCANA TAHUN 2025		PERANGKAT DAERAH PENANGGUNG JAWAB
							TARGET 2024	PAGU INDIKATIF (Rp)	LOKASI	SUMBER DANA	PRIORITAS			TARGET	PAGU INDIKATIF (Rp)	
											NASIONAL	DAERAH				
1	2	3	4	5	6	7	8	9	10	11	12	13	14	15	16	17
3.	2.07.04	PROGRAM PENEMPATAN TENAGA KERJA	Besaran peningkatan pencari kerja terdaftar yang ditempatkan	220 orang		220 orang	220 orang	205.000.000,00						220 orang	220.000.000,00	
	2.07.04.2.01	Pelayanan antar Kerja di Daerah Kabupaten/Kota	Jumlah pencari kerja yang memiliki kartu pencari kerja	100 %		100 %	100 %	95.000.000,00			Memperkuat Ketahanan Ekonomi Untuk Pertumbuhan Yang Berkualitas dan Berkeadilan	1. Peningkatan ekonomi kerakyatan	Pencari Kerja	220 Orang	100.000.000,00	DINAS KOPERASI, UKM DAN TENAGA KERJA
	2.07.04.2.01.02	Pelayanan antar Kerja														
			Jumlah Tenaga Kerja yang Ditempatkan Melalui Layanan AKAD dan AKL	Orang		Orang	220 Orang	95.000.000,00	- Kota Bukittinggi, Semua Kecamatan, Semua Kel/Desa	DANA TRANSFER UMUM-DANA ALOKASI UMUM	Memperkuat Ketahanan Ekonomi Untuk Pertumbuhan Yang Berkualitas dan Berkeadilan	1. Peningkatan ekonomi kerakyatan	Pencari Kerja	220 Orang	100.000.000,00	DINAS KOPERASI, UKM DAN TENAGA KERJA
	2.07.04.2.03	Pengelolaan Informasi Pasar Kerja	Persentase pencari kerja yang mendapatkan informasi pasar kerja	100 %		100 %	100 %	110.000.000,00			Memperkuat Ketahanan Ekonomi Untuk Pertumbuhan Yang Berkualitas dan Berkeadilan	1. Peningkatan ekonomi kerakyatan	Masyarakat	5 Orang	120.000.000,00	DINAS KOPERASI, UKM DAN TENAGA KERJA
	2.07.04.2.03.02	Pelayanan dan Penyediaan Informasi Pasar Kerja Online														
			Jumlah Pencari dan Pemberi Kerja yang Terdaftar dalam Pasar Kerja Melalui Sistem Online (Karir Hub)	Orang		Orang	5 Orang	110.000.000,00	- Kota Bukittinggi, Semua Kecamatan, Semua Kel/Desa	DANA TRANSFER UMUM-DANA ALOKASI UMUM	Memperkuat Ketahanan Ekonomi Untuk Pertumbuhan Yang Berkualitas dan Berkeadilan	1. Peningkatan ekonomi kerakyatan	Masyarakat	5 Orang	120.000.000,00	DINAS KOPERASI, UKM DAN TENAGA KERJA
	2.07.04.2.03.03	Job Fair/Bursa Kerja														
			Jumlah Pencari Kerja yang Mendapatkan Pekerjaan Melalui Job Fair/Bursa Kerja	Orang		Orang	5 Orang	0,00	- Kota Bukittinggi, Semua Kecamatan, Semua Kel/Desa	DANA TRANSFER UMUM-DANA ALOKASI UMUM	-	1. Peningkatan ekonomi kerakyatan	Masyarakat	5 Orang	0,00	DINAS KOPERASI, UKM DAN TENAGA KERJA
4.	2.07.05	PROGRAM HUBUNGAN INDUSTRIAL	Persentase penurunan kasus hubungan industrial	0 %		0 %	0 %	1.219.854.010,00						0 %	1.341.839.411,00	

NO	KODE	URUSAN / BIDANG URUSAN / PROGRAM / KEGIATAN / SUB KEGIATAN	INDIKATOR PROGRAM / KEGIATAN / SUB KEGIATAN	TARGET AKHIR PERIODE RENSTRA OPD	REALISASI CAPAIAN RENJA OPD TAHUN 2022	PRAKIRAAN CAPAIAN TARGET RENJA OPD TAHUN 2023	CAPAIAN KINERJA DAN KERANGKA PENDANAAN						KELOMPOK SASARAN	PRAKIRAAN MAJU RENCANA TAHUN 2025		PERANGKAT DAERAH PENANGGUNG JAWAB
							TARGET 2024	PAGU INDIKATIF (Rp)	LOKASI	SUMBER DANA	PRIORITAS			TARGET	PAGU INDIKATIF (Rp)	
											NASIONAL	DAERAH				
1	2	3	4	5	6	7	8	9	10	11	12	13	14	15	16	17
	2.07.05.2.02	Pencegahan dan Penyelesaian Perselisihan Hubungan Industrial, Mogok Kerja dan Penutupan Perusahaan di Daerah Kabupaten/Kota	<i>Persentase perusahaan yang dilakukan pembinaan Persentase kasus hubungan industrial yang tertangani dengan baik</i>	60 % 100 %		60 % 100 %	60 % 100 %	1.219.854.010,00			Memperkuat Ketahanan Ekonomi Untuk Pertumbuhan Yang Berkualitas dan Berkeadilan	1. Peningkatan ekonomi kerakyatan	Perusahaan dan Tenaga Kerja	10 Perkara	1.341.839.411,00	DINAS KOPERASI, UKM DAN TENAGA KERJA
	2.07.05.2.02.01	Pencegahan Perselisihan Hubungan Industrial, Mogok Kerja, dan Penutupan Perusahaan yang Berakibat/Berdampak pada Kepentingan di 1 (Satu) Daerah Kabupaten/Kota														
			<i>Jumlah Perselisihan yang Dicegah</i>	Perkara		Perkara	10 Perkara	11.600.050,00	- Kota Bukittinggi, Semua Kecamatan, Semua Kel/Desa	DANA TRANSFER UMUM-DANA ALOKASI UMUM	Memperkuat Ketahanan Ekonomi Untuk Pertumbuhan Yang Berkualitas dan Berkeadilan	1. Peningkatan ekonomi kerakyatan	Perusahaan dan Tenaga Kerja	10 Perkara	12.760.055,00	DINAS KOPERASI, UKM DAN TENAGA KERJA
	2.07.05.2.02.02	Penyelesaian Perselisihan Hubungan Industrial, Mogok Kerja, dan Penutupan Perusahaan yang Berakibat/Berdampak pada Kepentingan di 1 (satu) Daerah Kabupaten/Kota														
			<i>Jumlah Perkara Perselisihan yang terselesaikan</i>	Perkara		Perkara	10 Perkara	8.253.960,00	- Kota Bukittinggi, Semua Kecamatan, Semua Kel/Desa	DANA TRANSFER UMUM-DANA ALOKASI UMUM	-	1. Peningkatan ekonomi kerakyatan	Perusahaan dan Tenaga Kerja	10 Perkara	9.079.356,00	DINAS KOPERASI, UKM DAN TENAGA KERJA
	2.07.05.2.02.05	Pengembangan Pelaksanaan Jaminan Sosial Tenaga Kerja dan Fasilitas Kesejahteraan Pekerja														
			<i>Terlaksananya Program Jaminan Sosial Tenaga Kerja dan Fasilitas Kesejahteraan Pekerja</i>	Orang		Orang	5000 Orang	1.200.000.000,00	- Kota Bukittinggi, Semua Kecamatan, Semua Kel/Desa	DANA TRANSFER UMUM-DANA ALOKASI UMUM	-	1. Peningkatan ekonomi kerakyatan	Perusahaan dan Tenaga Kerja	5000 Orang	1.320.000.000,00	DINAS KOPERASI, UKM DAN TENAGA KERJA
	2.17	URUSAN PEMERINTAHAN BIDANG KOPERASI, USAHA KECIL, DAN MENENGAH						12.162.102.403,00							12.580.329.124,00	
1.	2.17.01	PROGRAM PENUNJANG URUSAN PEMERINTAHAN DAERAH KABUPATEN/KOTA	<i>Nilai SAKIP SKPD</i>	BB .		BB .	BB .	5.524.715.261,00						BB .	5.141.102.827,00	
	2.17.01.2.01	Perencanaan, Penganggaran, dan Evaluasi Kinerja Perangkat Daerah	<i>Persentase sinkronisasi perencanaan dan pelaksanaan kinerja perangkat daerah</i>	100 %		100 %	100 %	92.000.000,00			Memperkuat Ketahanan Ekonomi Untuk Pertumbuhan Yang Berkualitas dan Berkeadilan	1. Peningkatan ekonomi kerakyatan	ASN	2 Dokumen	101.200.000,00	DINAS KOPERASI, UKM DAN TENAGA KERJA
	2.17.01.2.01.01	Penyusunan Dokumen Perencanaan Perangkat Daerah														

NO	KODE	URUSAN / BIDANG URUSAN / PROGRAM / KEGIATAN / SUB KEGIATAN	INDIKATOR PROGRAM / KEGIATAN / SUB KEGIATAN	TARGET AKHIR PERIODE RENSTRA OPD	REALISASI CAPAIAN RENJA OPD TAHUN 2022	PRAKIRAAN CAPAIAN TARGET RENJA OPD TAHUN 2023	CAPAIAN KINERJA DAN KERANGKA PENDANAAN						KELOMPOK SASARAN	PRAKIRAAN MAJU RENCANA TAHUN 2025		PERANGKAT DAERAH PENANGGUNG JAWAB
							TARGET 2024	PAGU INDIKATIF (Rp)	LOKASI	SUMBER DANA	PRIORITAS			TARGET	PAGU INDIKATIF (Rp)	
											NASIONAL	DAERAH				
1	2	3	4	5	6	7	8	9	10	11	12	13	14	15	16	17
			<i>Jumlah Dokumen Perencanaan Perangkat Daerah</i>	Dokumen		Dokumen	2 Dokumen	92.000.000,00	- Kota Bukittinggi, Semua Kecamatan, Semua Kel/Desa	DANA TRANSFER UMUM-DANA ALOKASI UMUM	Memperkuat Ketahanan Ekonomi Untuk Pertumbuhan Yang Berkualitas dan Berkeadilan	1. Peningkatan ekonomi kerakyatan	ASN	2 Dokumen	101.200.000,00	DINAS KOPERASI, UKM DAN TENAGA KERJA
	2.17.01.2.02	Administrasi Keuangan Perangkat Daerah	<i>Persentase tertib administrasi keuangan</i>	100 %		100 %	100 %	3.620.036.011,00			Memperkuat Ketahanan Ekonomi Untuk Pertumbuhan Yang Berkualitas dan Berkeadilan	Meningkatkan kualitas Sumber Daya Manusia yang sehat, berpengetahuan, terampil dan berdayasaing 1. Peningkatan ekonomi kerakyatan	ASN	27 Orang/bulan	4.525.045.014,00	DINAS KOPERASI, UKM DAN TENAGA KERJA
	2.17.01.2.02.01	Penyediaan Gaji dan Tunjangan ASN														
			<i>Jumlah Orang yang Menerima Gaji dan Tunjangan ASN</i>	Orang/bulan		Orang/bulan	27 Orang/bulan	3.617.536.011,00	- Kota Bukittinggi, Semua Kecamatan, Semua Kel/Desa	DANA TRANSFER UMUM-DANA ALOKASI UMUM	Memperkuat Ketahanan Ekonomi Untuk Pertumbuhan Yang Berkualitas dan Berkeadilan	Meningkatkan kualitas Sumber Daya Manusia yang sehat, berpengetahuan, terampil dan berdayasaing 1. Peningkatan ekonomi kerakyatan	ASN	27 Orang/bulan	4.521.920.014,00	DINAS KOPERASI, UKM DAN TENAGA KERJA
	2.17.01.2.02.07	Koordinasi dan Penyusunan Laporan Keuangan Bulanan/ Triwulanan/ Semesteran SKPD														
			<i>Jumlah Laporan Keuangan Bulanan/ Triwulanan/ Semesteran SKPD dan Laporan Koordinasi Penyusunan Laporan Keuangan Bulanan/Triwulanan/Semesteran SKPD</i>	Laporan		Laporan	3 Laporan	2.500.000,00	- Kota Bukittinggi, Semua Kecamatan, Semua Kel/Desa	DANA TRANSFER UMUM-DANA ALOKASI UMUM	-	Meningkatkan kualitas Sumber Daya Manusia yang sehat, berpengetahuan, terampil dan berdayasaing 1. Peningkatan ekonomi kerakyatan	ASN	3 Laporan	3.125.000,00	DINAS KOPERASI, UKM DAN TENAGA KERJA

NO	KODE	URUSAN / BIDANG URUSAN / PROGRAM / KEGIATAN / SUB KEGIATAN	INDIKATOR PROGRAM / KEGIATAN / SUB KEGIATAN	TARGET AKHIR PERIODE RENSTRA OPD	REALISASI CAPAIAN RENJA OPD TAHUN 2022	PRAKIRAAN CAPAIAN TARGET RENJA OPD TAHUN 2023	CAPAIAN KINERJA DAN KERANGKA PENDANAAN						KELOMPOK SASARAN	PRAKIRAAN MAJU RENCANA TAHUN 2025		PERANGKAT DAERAH PENANGGUNG JAWAB
							TARGET 2024	PAGU INDIKATIF (Rp)	LOKASI	SUMBER DANA	PRIORITAS			TARGET	PAGU INDIKATIF (Rp)	
											NASIONAL	DAERAH				
1	2	3	4	5	6	7	8	9	10	11	12	13	14	15	16	17
	2.17.01.2.06	Administrasi Umum Perangkat Daerah	<i>Persentase Tertib Administrasi Umum Perangkat Daerah</i>	100 %		100 %	100 %	298.781.250,00			Memperkuat Ketahanan Ekonomi Untuk Pertumbuhan Yang Berkualitas dan Berkeadilan	Meningkatkan kualitas Sumber Daya Manusia yang sehat, berpengetahuan, terampil dan berdaya saing 1. Peningkatan ekonomi kerakyatan	ASN	1 Paket	192.851.563,00	DINAS KOPERASI, UKM DAN TENAGA KERJA
	2.17.01.2.06.01	Penyediaan Komponen Instalasi Listrik/Penerangan Bangunan Kantor														
			<i>Jumlah Paket Komponen Instalasi Listrik/Penerangan Bangunan Kantor yang Disediakan</i>	Paket		Paket	1 Paket	3.000.000,00	- Kota Bukittinggi, Semua Kecamatan, Semua Kel/Desa	DANA TRANSFER UMUM-DANA ALOKASI UMUM	Memperkuat Ketahanan Ekonomi Untuk Pertumbuhan Yang Berkualitas dan Berkeadilan	Meningkatkan kualitas Sumber Daya Manusia yang sehat, berpengetahuan, terampil dan berdaya saing 1. Peningkatan ekonomi kerakyatan	ASN	1 Paket	3.750.000,00	DINAS KOPERASI, UKM DAN TENAGA KERJA
	2.17.01.2.06.02	Penyediaan Peralatan dan Perlengkapan Kantor														
			<i>Jumlah Paket Peralatan dan Perlengkapan Kantor yang Disediakan</i>	Paket		Paket	3 Paket	144.500.000,00	- Kota Bukittinggi, Semua Kecamatan, Semua Kel/Desa	DANA TRANSFER UMUM-DANA ALOKASI UMUM	-	1. Peningkatan ekonomi kerakyatan	ASN	3 Paket	0,00	DINAS KOPERASI, UKM DAN TENAGA KERJA
	2.17.01.2.06.04	Penyediaan Bahan Logistik Kantor														
			<i>Jumlah Paket Bahan Logistik Kantor yang Disediakan</i>	Paket		Paket	1 Paket	11.281.250,00	- Kota Bukittinggi, Semua Kecamatan, Semua Kel/Desa	DANA TRANSFER UMUM-DANA ALOKASI UMUM	-	Meningkatkan kualitas Sumber Daya Manusia yang sehat, berpengetahuan, terampil dan berdaya saing 1. Peningkatan ekonomi kerakyatan	ASN	1 Paket	14.101.563,00	DINAS KOPERASI, UKM DAN TENAGA KERJA
	2.17.01.2.06.05	Penyediaan Barang Cetak dan Penggandaan														

NO	KODE	URUSAN / BIDANG URUSAN / PROGRAM / KEGIATAN / SUB KEGIATAN	INDIKATOR PROGRAM / KEGIATAN / SUB KEGIATAN	TARGET AKHIR PERIODE RENSTRA OPD	REALISASI CAPAIAN RENJA OPD TAHUN 2022	PRAKIRAAN CAPAIAN TARGET RENJA OPD TAHUN 2023	CAPAIAN KINERJA DAN KERANGKA PENDANAAN						KELOMPOK SASARAN	PRAKIRAAN MAJU RENCANA TAHUN 2025		PERANGKAT DAERAH PENANGGUNG JAWAB
							TARGET 2024	PAGU INDIKATIF (Rp)	LOKASI	SUMBER DANA	PRIORITAS			TARGET	PAGU INDIKATIF (Rp)	
											NASIONAL	DAERAH				
1	2	3	4	5	6	7	8	9	10	11	12	13	14	15	16	17
			<i>Jumlah Paket Barang Cetak dan Penggandaan yang Disediakan</i>	Paket		Paket	1 Paket	12.500.000,00	- Kota Bukittinggi, Semua Kecamatan, Semua Kel/Desa	DANA TRANSFER UMUM-DANA ALOKASI UMUM	-	Meningkatkan kualitas Sumber Daya Manusia yang sehat, berpengetahuan, terampil dan berdaya saing 1. Peningkatan ekonomi kerakyatan	ASN	1 Paket	15.625.000,00	DINAS KOPERASI, UKM DAN TENAGA KERJA
	2.17.01.2.06.08	Fasilitasi Kunjungan Tamu														
			<i>Jumlah Laporan Fasilitasi Kunjungan Tamu</i>	Laporan		Laporan	12 Laporan	3.750.000,00	- Kota Bukittinggi, Semua Kecamatan, Semua Kel/Desa	DANA TRANSFER UMUM-DANA ALOKASI UMUM	-	Meningkatkan kualitas Sumber Daya Manusia yang sehat, berpengetahuan, terampil dan berdaya saing 1. Peningkatan ekonomi kerakyatan	ASN	12 Laporan	4.687.500,00	DINAS KOPERASI, UKM DAN TENAGA KERJA
	2.17.01.2.06.09	Penyelenggaraan Rapat Koordinasi dan Konsultasi SKPD														
			<i>Jumlah Laporan Penyelenggaraan Rapat Koordinasi dan Konsultasi SKPD</i>	Laporan		Laporan	40 Laporan	123.750.000,00	- Kota Bukittinggi, Semua Kecamatan, Semua Kel/Desa	DANA TRANSFER UMUM-DANA ALOKASI UMUM	-	Meningkatkan kualitas Sumber Daya Manusia yang sehat, berpengetahuan, terampil dan berdaya saing 1. Peningkatan ekonomi kerakyatan	ASN	40 Laporan	154.687.500,00	DINAS KOPERASI, UKM DAN TENAGA KERJA
	2.17.01.2.07	Pengadaan Barang Milik Daerah Penunjang Urusan Pemerintah Daerah	<i>Jumlah Unit Kendaraan Perorangan Dinas atau Kendaraan Dinas Jabatan yang Disediakan</i>	12 Unit		12 Unit	12 Unit	1.256.293.000,00			Memperkuat Ketahanan Ekonomi Untuk Pertumbuhan Yang Berkualitas dan Berkeadilan	1. Peningkatan ekonomi kerakyatan	ASN	12 Unit	0,00	DINAS KOPERASI, UKM DAN TENAGA KERJA

NO	KODE	URUSAN / BIDANG URUSAN / PROGRAM / KEGIATAN / SUB KEGIATAN	INDIKATOR PROGRAM / KEGIATAN / SUB KEGIATAN	TARGET AKHIR PERIODE RENSTRA OPD	REALISASI CAPAIAN RENJA OPD TAHUN 2022	PRAKIRAAN CAPAIAN TARGET RENJA OPD TAHUN 2023	CAPAIAN KINERJA DAN KERANGKA PENDANAAN						KELOMPOK SASARAN	PRAKIRAAN MAJU RENCANA TAHUN 2025		PERANGKAT DAERAH PENANGGUNG JAWAB
							TARGET 2024	PAGU INDIKATIF (Rp)	LOKASI	SUMBER DANA	PRIORITAS			TARGET	PAGU INDIKATIF (Rp)	
											NASIONAL	DAERAH				
1	2	3	4	5	6	7	8	9	10	11	12	13	14	15	16	17
	2.17.01.2.07.02	Pengadaan Kendaraan Dinas Operasional atau Lapangan														
			<i>Jumlah Unit Kendaraan Dinas Operasional atau Lapangan yang Disediakan</i>	Unit		Unit	12 Unit	1.256.293.000,00	- Kota Bukittinggi, Semua Kecamatan, Semua Kel/Desa	DANA TRANSFER UMUM-DANA ALOKASI UMUM	Memperkuat Ketahanan Ekonomi Untuk Pertumbuhan Yang Berkualitas dan Berkeadilan	1. Peningkatan ekonomi kerakyatan	ASN	12 Unit	0,00	DINAS KOPERASI, UKM DAN TENAGA KERJA
	2.17.01.2.08	Penyediaan Jasa Penunjang Urusan Pemerintahan Daerah	<i>Persentase ketersediaan jasa penunjang urusan pemerintah daerah</i>	100 %		100 %	100 %	57.375.000,00			Memperkuat Ketahanan Ekonomi Untuk Pertumbuhan Yang Berkualitas dan Berkeadilan	Meningkatkan kualitas Sumber Daya Manusia yang sehat, berpengetahuan, terampil dan berdaya saing 1. Peningkatan ekonomi kerakyatan	ASN	1 Laporan	71.718.750,00	DINAS KOPERASI, UKM DAN TENAGA KERJA
	2.17.01.2.08.01	Penyediaan Jasa Surat Menyurat														
			<i>Jumlah Laporan Penyediaan Jasa Surat Menyurat</i>	Laporan		Laporan	1 Laporan	2.000.000,00	- Kota Bukittinggi, Semua Kecamatan, Semua Kel/Desa	DANA TRANSFER UMUM-DANA ALOKASI UMUM	Memperkuat Ketahanan Ekonomi Untuk Pertumbuhan Yang Berkualitas dan Berkeadilan	Meningkatkan kualitas Sumber Daya Manusia yang sehat, berpengetahuan, terampil dan berdaya saing 1. Peningkatan ekonomi kerakyatan	ASN	1 Laporan	2.500.000,00	DINAS KOPERASI, UKM DAN TENAGA KERJA
	2.17.01.2.08.02	Penyediaan Jasa Komunikasi, Sumber Daya Air dan Listrik														

NO	KODE	URUSAN / BIDANG URUSAN / PROGRAM / KEGIATAN / SUB KEGIATAN	INDIKATOR PROGRAM / KEGIATAN / SUB KEGIATAN	TARGET AKHIR PERIODE RENSTRA OPD	REALISASI CAPAIAN RENJA OPD TAHUN 2022	PRAKIRAAN CAPAIAN TARGET RENJA OPD TAHUN 2023	CAPAIAN KINERJA DAN KERANGKA PENDANAAN						KELOMPOK SASARAN	PRAKIRAAN MAJU RENCANA TAHUN 2025		PERANGKAT DAERAH PENANGGUNG JAWAB
							TARGET 2024	PAGU INDIKATIF (Rp)	LOKASI	SUMBER DANA	PRIORITAS			TARGET	PAGU INDIKATIF (Rp)	
											NASIONAL	DAERAH				
1	2	3	4	5	6	7	8	9	10	11	12	13	14	15	16	17
			<i>Jumlah Laporan Penyediaan Jasa Komunikasi, Sumber Daya Air dan Listrik yang Disediakan</i>	Laporan		Laporan	12 Laporan	46.500.000,00	- Kota Bukittinggi, Semua Kecamatan, Semua Kel/Desa	DANA TRANSFER UMUM-DANA ALOKASI UMUM	-	Meningkatk an kualitas Sumber Daya Manusia yang sehat, berpengeta huan, terampil dan berdaya saing 1. Peningka tan ekonomi kerakyatan	ASN	12 Laporan	58.125.000,00	DINAS KOPERASI, UKM DAN TENAGA KERJA
	2.17.01.2.08.03	Penyediaan Jasa Peralatan dan Perlengkapan Kantor														
			<i>Jumlah Laporan Penyediaan Jasa Peralatan dan Perlengkapan Kantor yang Disediakan</i>	Laporan		Laporan	10 Laporan	8.875.000,00	- Kota Bukittinggi, Semua Kecamatan, Semua Kel/Desa	DANA TRANSFER UMUM-DANA ALOKASI UMUM	-	Meningkatk an kualitas Sumber Daya Manusia yang sehat, berpengeta huan, terampil dan berdaya saing 1. Peningka tan ekonomi kerakyatan	ASN	10 Laporan	11.093.750,00	DINAS KOPERASI, UKM DAN TENAGA KERJA
	2.17.01.2.09	Pemeliharaan Barang Milik Daerah Penunjang Urusan Pemerintahan Daerah	<i>Persentase barang milik daerah yang berkondisi baik</i>	100 %		100 %	100 %	200.230.000,00			Memperkua t Ketahanan Ekonomi Untuk Pertu mbuhan Yang Berkualitas dan Berkeadilan	1. Peningka tan ekonomi kerakyatan	ASN	1 Unit	250.287.500,00	DINAS KOPERASI, UKM DAN TENAGA KERJA
	2.17.01.2.09.01	Penyediaan Jasa Pemeliharaan, Biaya Pemeliharaan, dan Pajak Kendaraan Perorangan Dinas atau Kendaraan Dinas Jabatan														
			<i>Jumlah Kendaraan Perorangan Dinas atau Kendaraan Dinas Jabatan yang Dipelihara dan dibayarkan Pajaknya</i>	Unit		Unit	1 Unit	39.190.000,00	- Kota Bukittinggi, Semua Kecamatan, Semua Kel/Desa	DANA TRANSFER UMUM-DANA ALOKASI UMUM	Memperkua t Ketahanan Ekonomi Untuk Pertu mbuhan Yang Berkualitas dan Berkeadilan	1. Peningka tan ekonomi kerakyatan	ASN	1 Unit	48.987.500,00	DINAS KOPERASI, UKM DAN TENAGA KERJA
	2.17.01.2.09.02	Penyediaan Jasa Pemeliharaan, Biaya Pemeliharaan, Pajak dan Perizinan Kendaraan Dinas Operasional atau Lapangan														

NO	KODE	URUSAN / BIDANG URUSAN / PROGRAM / KEGIATAN / SUB KEGIATAN	INDIKATOR PROGRAM / KEGIATAN / SUB KEGIATAN	TARGET AKHIR PERIODE RENSTRA OPD	REALISASI CAPAIAN RENJA OPD TAHUN 2022	PRAKIRAAN CAPAIAN TARGET RENJA OPD TAHUN 2023	CAPAIAN KINERJA DAN KERANGKA PENDANAAN						KELOMPOK SASARAN	PRAKIRAAN MAJU RENCANA TAHUN 2025		PERANGKAT DAERAH PENANGGUNG JAWAB
							TARGET 2024	PAGU INDIKATIF (Rp)	LOKASI	SUMBER DANA	PRIORITAS			TARGET	PAGU INDIKATIF (Rp)	
											NASIONAL	DAERAH				
1	2	3	4	5	6	7	8	9	10	11	12	13	14	15	16	17
			<i>Jumlah Kendaraan Dinas Operasional atau Lapangan yang Dipelihara dan dibayarkan Pajak dan Perizinannya</i>	Unit		Unit	16 Unit	152.350.000,00	- Kota Bukittinggi, Semua Kecamatan, Semua Kel/Desa	DANA TRANSFER UMUM-DANA ALOKASI UMUM	-	Meningkatkan kualitas Sumber Daya Manusia yang sehat, berpengetahuan, terampil dan berdayasaing 1. Peningkatan ekonomi kerakyatan	ASN	16 Unit	190.437.500,00	DINAS KOPERASI, UKM DAN TENAGA KERJA
	2.17.01.2.09.09	Pemeliharaan/Rehabilitasi Gedung Kantor dan Bangunan Lainnya														
			<i>Jumlah Gedung Kantor dan Bangunan Lainnya yang Dipelihara/Direhabilitasi</i>	Unit		Unit	1 Unit	8.690.000,00	- Kota Bukittinggi, Semua Kecamatan, Semua Kel/Desa	DANA TRANSFER UMUM-DANA ALOKASI UMUM	-	1. Peningkatan ekonomi kerakyatan	ASN	1 Unit	10.862.500,00	DINAS KOPERASI, UKM DAN TENAGA KERJA
2.	2.17.03	PROGRAM PENGAWASAN DAN PEMERIKSAAN KOPERASI	<i>Persentase Koperasi Sehat</i>	22 %		22 %	22 %	129.375.000,00						22 %	142.312.500,00	
	2.17.03.2.01	Pemeriksaan dan Pengawasan Koperasi, Koperasi Simpan Pinjam/Unit Simpan Pinjam Koperasi yang Wilayah Keanggotaannya dalam Daerah Kabupaten/ Kota	<i>Persentase Koperasi yang Pelaksanaan Aktivasnya sesuai dengan Aturan Perundang-undangan</i>	22 %		22 %	22 %	129.375.000,00			Memperkuat Ketahanan Ekonomi Untuk Pertumbuhan Yang Berkualitas dan Berkeadilan	1. Peningkatan ekonomi kerakyatan	Koperasi	14 Unit Usaha	142.312.500,00	DINAS KOPERASI, UKM DAN TENAGA KERJA
	2.17.03.2.01.01	Pengawasan Kekuatan, Kesehatan, Kemandirian, Ketangguhan, serta Akuntabilitas Koperasi Kewenangan Kabupaten/Kota														
			<i>Jumlah Koperasi yang Telah Dilakukan Pengawasan Kekuatan, Kesehatan, Kemandirian, Ketangguhan, serta Akuntabilitas Koperasi Kewenangan Kabupaten/Kota</i>	Unit Usaha		Unit Usaha	14 Unit Usaha	129.375.000,00	- Kota Bukittinggi, Semua Kecamatan, Semua Kel/Desa	DANA TRANSFER UMUM-DANA ALOKASI UMUM	Memperkuat Ketahanan Ekonomi Untuk Pertumbuhan Yang Berkualitas dan Berkeadilan	1. Peningkatan ekonomi kerakyatan	Koperasi	14 Unit Usaha	142.312.500,00	DINAS KOPERASI, UKM DAN TENAGA KERJA
3.	2.17.05	PROGRAM PENDIDIKAN DAN LATIHAN PERKOPERASIAN	<i>Persentase pertumbuhan koperasi</i>	2 %		2 %	2 %	320.000.000,00						2 %	352.000.000,00	

NO	KODE	URUSAN / BIDANG URUSAN / PROGRAM / KEGIATAN / SUB KEGIATAN	INDIKATOR PROGRAM / KEGIATAN / SUB KEGIATAN	TARGET AKHIR PERIODE RENSTRA OPD	REALISASI CAPAIAN RENJA OPD TAHUN 2022	PRAKIRAAN CAPAIAN TARGET RENJA OPD TAHUN 2023	CAPAIAN KINERJA DAN KERANGKA PENDANAAN						KELOMPOK SASARAN	PRAKIRAAN MAJU RENCANA TAHUN 2025		PERANGKAT DAERAH PENANGGUNG JAWAB
							TARGET 2024	PAGU INDIKATIF (Rp)	LOKASI	SUMBER DANA	PRIORITAS			TARGET	PAGU INDIKATIF (Rp)	
											NASIONAL	DAERAH				
1	2	3	4	5	6	7	8	9	10	11	12	13	14	15	16	17
	2.17.05.2.01	Pendidikan dan Latihan Perkoperasian Bagi Koperasi yang Wilayah Keanggotaan dalam Daerah Kabupaten/Kota	<i>Persentase Koperasi yang membuat Laporan Keuangan sesuai Standar Akuntansi Koperasi "Persentase Penambahan Anggota Koperasi "</i>	27 % 0,5 %		27 % 0,5 %	27 % 0,5 %	320.000.000,00			Memperkuat Ketahanan Ekonomi Untuk Pertumbuhan Yang Berkualitas dan Berkeadilan	Meningkatkan kualitas Sumber Daya Manusia yang sehat, berpengetahuan, terampil dan berdaya saing 1. Peningkatan ekonomi kerakyatan	Pengurus Koperasi	27 Orang	352.000.000,00	DINAS KOPERASI, UKM DAN TENAGA KERJA
	2.17.05.2.01.01	Peningkatan Pemahaman dan Pengetahuan Perkoperasian serta Kapasitas dan Kompetensi SDM Koperasi														
			<i>Jumlah SDM yang Memahami Pengetahuan Perkoperasian</i>	Orang		Orang	27 Orang	320.000.000,00	- Kota Bukittinggi, Semua Kecamatan, Semua Kel/Desa	DANA TRANSFER UMUM-DANA ALOKASI UMUM	Memperkuat Ketahanan Ekonomi Untuk Pertumbuhan Yang Berkualitas dan Berkeadilan	Meningkatkan kualitas Sumber Daya Manusia yang sehat, berpengetahuan, terampil dan berdaya saing 1. Peningkatan ekonomi kerakyatan	Pengurus Koperasi	27 Orang	352.000.000,00	DINAS KOPERASI, UKM DAN TENAGA KERJA
4.	2.17.06	PROGRAM PEMBERDAYAAN DAN PERLINDUNGAN KOPERASI	<i>Persentase Pertumbuhan unit usaha koperasi</i>	16 %		16 %	16 %	274.000.000,00						16 %	441.000.000,00	
	2.17.06.2.01	Pemberdayaan dan Perlindungan Koperasi yang Keanggotaannya dalam Daerah Kabupaten/Kota	<i>Persentase Koperasi yang melaksanakan RAT tepat waktu Persentase koperasi yang taat SOP</i>	51 % 69 %		51 % 69 %	51 % 69 %	274.000.000,00			Memperkuat Ketahanan Ekonomi Untuk Pertumbuhan Yang Berkualitas dan Berkeadilan	Meningkatkan kualitas Sumber Daya Manusia yang sehat, berpengetahuan, terampil dan berdaya saing 1. Peningkatan ekonomi kerakyatan	Masyarakat / Koperasi	45 Unit Usaha	441.000.000,00	DINAS KOPERASI, UKM DAN TENAGA KERJA
	2.17.06.2.01.01	Pemberdayaan Peningkatan Produktivitas, Nilai Tambah, Akses Pasar, Akses Pembiayaan, Penguatan Kelembagaan, Penataan Manajemen, Standarisasi, dan Restrukturisasi Usaha Koperasi Kewenangan Kabupaten/Kota														

NO	KODE	URUSAN / BIDANG URUSAN / PROGRAM / KEGIATAN / SUB KEGIATAN	INDIKATOR PROGRAM / KEGIATAN / SUB KEGIATAN	TARGET AKHIR PERIODE RENSTRA OPD	REALISASI CAPAIAN RENJA OPD TAHUN 2022	PRAKIRAAN CAPAIAN TARGET RENJA OPD TAHUN 2023	CAPAIAN KINERJA DAN KERANGKA PENDANAAN						KELOMPOK SASARAN	PRAKIRAAN MAJU RENCANA TAHUN 2025		PERANGKAT DAERAH PENANGGUNG JAWAB
							TARGET 2024	PAGU INDIKATIF (Rp)	LOKASI	SUMBER DANA	PRIORITAS			TARGET	PAGU INDIKATIF (Rp)	
											NASIONAL	DAERAH				
1	2	3	4	5	6	7	8	9	10	11	12	13	14	15	16	17
			<i>Jumlah Unit Usaha yang Produktif, Bernilai Tambah, Memiliki Akses Pasar, Akses Pembiayaan, Penguatan Kelembagaan, Penataan Manajemen, Standarisasi, dan Restrukturisasi Usaha Koperasi Kewenangan Kabupaten/Kota</i>	Unit Usaha		Unit Usaha	45 Unit Usaha	274.000.000,00	- Kota Bukittinggi, Semua Kecamatan, Semua Kel/Desa	DANA TRANSFER UMUM-DANA ALOKASI UMUM	Memperkuat Ketahanan Ekonomi Untuk Pertumbuhan Yang Berkualitas dan Berkeadilan	Meningkatkan kualitas Sumber Daya Manusia yang sehat, berpengetahuan, terampil dan berdayasaing 1. Peningkatan ekonomi kerakyatan	Masyarakat / Koperasi	45 Unit Usaha	441.000.000,00	DINAS KOPERASI, UKM DAN TENAGA KERJA
5.	2.17.07	PROGRAM PEMBERDAYAAN USAHA MENENGAH, USAHA KECIL, DAN USAHA MIKRO (UMKM)	Persentase Peningkatan Jaringan Usaha Mikro	10 %		10 %	10 %	1.489.012.142,00						10 %	1.637.913.797,00	
	2.17.07.2.01	Pemberdayaan Usaha Mikro yang Dilakukan Melalui Pendataan, Kemitraan, Kemudahan Perizinan, Penguatan Kelembagaan dan Koordinasi dengan Para Pemangku Kepentingan	<i>Jumlah pelaku usaha mikro yang menjalin kemitraan Jumlah Usaha Mikro yang melakukan Pembukuan usaha sesuai standar Persentase usaha mikro yang meningkat permodalannya jumlah kontrak yang terjalin pada event pameran</i>	10 umkm 0,63 persen 3 persen 4 kontrak		10 umkm 0,63 persen 3 persen 4 kontrak	10 umkm 0,63 persen 3 persen 4 kontrak	1.489.012.142,00			Memperkuat Ketahanan Ekonomi Untuk Pertumbuhan Yang Berkualitas dan Berkeadilan	Meningkatkan kualitas Sumber Daya Manusia yang sehat, berpengetahuan, terampil dan berdayasaing 1. Peningkatan ekonomi kerakyatan	Pelaku usaha mikro	10 Unit Usaha	1.637.913.797,00	DINAS KOPERASI, UKM DAN TENAGA KERJA
	2.17.07.2.01.02	Pemberdayaan Melalui Kemitraan Usaha Mikro														
			<i>Jumlah Unit Usaha yang Telah Melaksanakan Kemitraan Usaha Mikro</i>	Unit Usaha		Unit Usaha	10 Unit Usaha	308.000.000,00	- Kota Bukittinggi, Semua Kecamatan, Semua Kel/Desa	DANA TRANSFER UMUM-DANA ALOKASI UMUM	Memperkuat Ketahanan Ekonomi Untuk Pertumbuhan Yang Berkualitas dan Berkeadilan	Meningkatkan kualitas Sumber Daya Manusia yang sehat, berpengetahuan, terampil dan berdayasaing 1. Peningkatan ekonomi kerakyatan	Pelaku usaha mikro	10 Unit Usaha	338.800.000,00	DINAS KOPERASI, UKM DAN TENAGA KERJA
	2.17.07.2.01.04	Pemberdayaan Kelembagaan Potensi dan Pengembangan Usaha Mikro														
			<i>Jumlah Unit Usaha yang Telah Menerima Pembinaan dan Pendampingan Terhadap Usaha Mikro</i>	Unit Usaha		Unit Usaha	150 Unit Usaha	547.803.452,00	- Kota Bukittinggi, Semua Kecamatan, Semua Kel/Desa	DANA TRANSFER UMUM-DANA ALOKASI UMUM	-	1. Peningkatan ekonomi kerakyatan	Pelaku usaha mikro	150 Unit Usaha	602.583.797,00	DINAS KOPERASI, UKM DAN TENAGA KERJA

NO	KODE	URUSAN / BIDANG URUSAN / PROGRAM / KEGIATAN / SUB KEGIATAN	INDIKATOR PROGRAM / KEGIATAN / SUB KEGIATAN	TARGET AKHIR PERIODE RENSTRA OPD	REALISASI CAPAIAN RENJA OPD TAHUN 2022	PRAKIRAAN CAPAIAN TARGET RENJA OPD TAHUN 2023	CAPAIAN KINERJA DAN KERANGKA PENDANAAN					KELOMPOK SASARAN	PRAKIRAAN MAJU RENCANA TAHUN 2025		PERANGKAT DAERAH PENANGGUNG JAWAB	
							TARGET 2024	PAGU INDIKATIF (Rp)	LOKASI	SUMBER DANA	PRIORITAS		TARGET	PAGU INDIKATIF (Rp)		
											NASIONAL					DAERAH
1	2	3	4	5	6	7	8	9	10	11	12	13	14	15	16	17
	2.17.07.2.01.05	Koordinasi dan Sinkronisasi dengan Para Pemangku Kepentingan dalam Pemberdayaan Usaha Mikro														
			<i>Jumlah SDM yang Telah Melakukan Koordinasi dan Sinkronisasi dengan Para Pemangku Kepentingan dalam Pemberdayaan Usaha Mikro</i>	Orang		Orang	18 Orang	400.000.000,00	- Kota Bukittinggi, Semua Kecamatan, Semua Kel/Desa	DANA TRANSFER UMUM-DANA ALOKASI UMUM	-	1. Peningkatan ekonomi kerakyatan	Pelaku usaha mikro	18 Orang	440.000.000,00	DINAS KOPERASI, UKM DAN TENAGA KERJA
	2.17.07.2.01.06	Peningkatan Pemahaman dan Pengetahuan Usaha Mikro serta Kapasitas dan Kompetensi SDM Usaha Mikro dan Kewirausahaan														
			<i>Jumlah SDM yang Memahami Pengetahuan Usaha Mikro dan Kewirausahaan</i>	Orang		Orang	27 Orang	233.208.690,00	- Kota Bukittinggi, Semua Kecamatan, Semua Kel/Desa	DANA TRANSFER UMUM-DANA ALOKASI UMUM	-	Meningkatkan kualitas Sumber Daya Manusia yang sehat, berpengetahuan, terampil dan berdaya saing 1. Peningkatan ekonomi kerakyatan	Pelaku usaha mikro	27 Orang	256.530.000,00	DINAS KOPERASI, UKM DAN TENAGA KERJA
6.	2.17.08	PROGRAM PENGEMBANGAN UMKM	Persentase Pertumbuhan Usaha Mikro	1 %		1 %	1 %	4.425.000.000,00						1 %	4.866.000.000,00	
	2.17.08.2.01	Pengembangan Usaha Mikro dengan Orientasi Peningkatan Skala Usaha Menjadi Usaha Kecil	<i>Jumlah usaha mikro yang melakukan pemasaran Persentase Usaha Mikro yang difasilitasi pelatihan</i>	1,2 % 3 %		1,2 % 3 %	1,2 % 3 %	4.425.000.000,00			Memperkuat Ketahanan Ekonomi Untuk Pertumbuhan Yang Berkualitas dan Berkeadilan	Meningkatkan kualitas Sumber Daya Manusia yang sehat, berpengetahuan, terampil dan berdaya saing 1. Peningkatan ekonomi kerakyatan	Pelaku usaha mikro	2036 Unit Usaha	4.866.000.000,00	DINAS KOPERASI, UKM DAN TENAGA KERJA
	2.17.08.2.01.01	Fasilitasi Usaha Mikro Menjadi Usaha Kecil dalam Pengembangan Produksi dan Pengolahan, Pemasaran, SDM, serta Desain dan Teknologi														
			<i>Jumlah Unit Usaha Mikro yang Terfasilitasi dalam Pengembangan Produksi dan Pengolahan, Pemasaran, SDM, serta Desain dan Teknologi</i>	Unit Usaha		Unit Usaha	2036 Unit Usaha	4.425.000.000,00	- Kota Bukittinggi, Semua Kecamatan, Semua Kel/Desa	-	Memperkuat Ketahanan Ekonomi Untuk Pertumbuhan Yang Berkualitas dan Berkeadilan	Meningkatkan kualitas Sumber Daya Manusia yang sehat, berpengetahuan, terampil dan berdaya saing 1. Peningkatan ekonomi kerakyatan	Pelaku usaha mikro	2036 Unit Usaha	4.866.000.000,00	DINAS KOPERASI, UKM DAN TENAGA KERJA

NO	KODE	URUSAN / BIDANG URUSAN / PROGRAM / KEGIATAN / SUB KEGIATAN	INDIKATOR PROGRAM / KEGIATAN / SUB KEGIATAN	TARGET AKHIR PERIODE RENSTRA OPD	REALISASI CAPAIAN RENJA OPD TAHUN 2022	PRAKIRAAN CAPAIAN TARGET RENJA OPD TAHUN 2023	CAPAIAN KINERJA DAN KERANGKA PENDANAAN						KELOMPOK SASARAN	PRAKIRAAN MAJU RENCANA TAHUN 2025		PERANGKAT DAERAH PENANGGUNG JAWAB	
							TARGET 2024	PAGU INDIKATIF (Rp)	LOKASI	SUMBER DANA	PRIORITAS			TARGET	PAGU INDIKATIF (Rp)		
											NASIONAL	DAERAH					
1	2	3	4	5	6	7	8	9	10	11	12	13	14	15	16	17	
		DINAS PENANAMAN MODAL DAN PELAYANAN TERPADU SATU PINTU						11.746.659.864,00								16.931.107.381,00	
	2	URUSAN PEMERINTAHAN WAJIB YANG TIDAK BERKAITAN DENGAN PELAYANAN DASAR						11.746.659.864,00							16.931.107.381,00		
	2.18	URUSAN PEMERINTAHAN BIDANG PENANAMAN MODAL						11.746.659.864,00							16.931.107.381,00		
1.	2.18.01	PROGRAM PENUNJANG URUSAN PEMERINTAHAN DAERAH KABUPATEN/KOTA	Nilai Sakip SKPD	BB BB		BB BB	BB BB	9.391.069.350,00						BB BB	14.377.157.815,00		
	2.18.01.2.01	Perencanaan, Penganggaran, dan Evaluasi Kinerja Perangkat Daerah	Persentase Sinkronisasi Program dan Kegiatan	100 Persen		100 Persen	100 Persen	23.747.850,00			-	1. Peningkatan ekonomi kerakyatan	-	2 Dokumen	24.936.243,00	DINAS PENANAMAN MODAL DAN PELAYANAN TERPADU SATU PINTU	
	2.18.01.2.01.01	Penyusunan Dokumen Perencanaan Perangkat Daerah															
			Jumlah Dokumen Perencanaan Perangkat Daerah	Dokumen		Dokumen	2 Dokumen	23.747.850,00	- Semua Kota/Kab, Semua Kecamatan, Semua Kel/Desa	DANA TRANSFER UMUM-DANA ALOKASI UMUM	-	1. Peningkatan ekonomi kerakyatan	-	2 Dokumen	24.936.243,00	DINAS PENANAMAN MODAL DAN PELAYANAN TERPADU SATU PINTU	
	2.18.01.2.02	Administrasi Keuangan Perangkat Daerah	Persentase Tertib Administrasi Keuangan	100 Persen		100 Persen	100 Persen	3.972.700.758,00			-	1. Peningkatan ekonomi kerakyatan	-	26 Orang/bulan	9.146.421.056,00	DINAS PENANAMAN MODAL DAN PELAYANAN TERPADU SATU PINTU	
	2.18.01.2.02.01	Penyediaan Gaji dan Tunjangan ASN															
			Jumlah Orang yang Menerima Gaji dan Tunjangan ASN	Orang/bulan		Orang/bulan	26 Orang/bulan	3.972.700.758,00	- Kota Bukittinggi, Semua Kecamatan, Semua Kel/Desa	DANA TRANSFER UMUM-DANA ALOKASI UMUM	-	1. Peningkatan ekonomi kerakyatan	-	26 Orang/bulan	9.146.421.056,00	DINAS PENANAMAN MODAL DAN PELAYANAN TERPADU SATU PINTU	
	2.18.01.2.03	Administrasi Barang Milik Daerah pada Perangkat Daerah	Persentase Tertib Administrasi Barang Milik Daerah	100 Persen		100 Persen	100 Persen	392.631.120,00			-	1. Peningkatan ekonomi kerakyatan	-	1 Dokumen	412.262.676,00	DINAS PENANAMAN MODAL DAN PELAYANAN TERPADU SATU PINTU	
	2.18.01.2.03.02	Pengamanan Barang Milik Daerah SKPD															
			Jumlah Dokumen Pengamanan Barang Milik Daerah SKPD	Dokumen		Dokumen	1 Dokumen	392.631.120,00	- Kota Bukittinggi, Semua Kecamatan, Semua Kel/Desa	DANA TRANSFER UMUM-DANA ALOKASI UMUM	-	1. Peningkatan ekonomi kerakyatan	-	1 Dokumen	412.262.676,00	DINAS PENANAMAN MODAL DAN PELAYANAN TERPADU SATU PINTU	
	2.18.01.2.05	Administrasi Kepegawaian Perangkat Daerah	Persentase Tertib Administrasi Kepegawaian Perangkat Daerah	100 Persen		100 Persen	100 Persen	165.375.000,00			-	1. Peningkatan ekonomi kerakyatan	-	12 Orang	173.643.750,00	DINAS PENANAMAN MODAL DAN PELAYANAN TERPADU SATU PINTU	
	2.18.01.2.05.09	Pendidikan dan Pelatihan Pegawai Berdasarkan Tugas dan Fungsi															

NO	KODE	URUSAN / BIDANG URUSAN / PROGRAM / KEGIATAN / SUB KEGIATAN	INDIKATOR PROGRAM / KEGIATAN / SUB KEGIATAN	TARGET AKHIR PERIODE RENSTRA OPD	REALISASI CAPAIAN RENJA OPD TAHUN 2022	PRAKIRAAN CAPAIAN TARGET RENJA OPD TAHUN 2023	CAPAIAN KINERJA DAN KERANGKA PENDANAAN						KELOMPOK SASARAN	PRAKIRAAN MAJU RENCANA TAHUN 2025		PERANGKAT DAERAH PENANGGUNG JAWAB
							TARGET 2024	PAGU INDIKATIF (Rp)	LOKASI	SUMBER DANA	PRIORITAS			TARGET	PAGU INDIKATIF (Rp)	
											NASIONAL	DAERAH				
1	2	3	4	5	6	7	8	9	10	11	12	13	14	15	16	17
			<i>Jumlah Pegawai Berdasarkan Tugas dan Fungsi yang Mengikuti Pendidikan dan Pelatihan</i>	Orang		Orang	12 Orang	165.375.000,00	- Semua Kota/Kab, Semua Kecamatan, Semua Kel/Desa	DANA TRANSFER UMUM-DANA ALOKASI UMUM	-	1. Peningkatan ekonomi kerakyatan	-	12 Orang	173.643.750,00	DINAS PENANAMAN MODAL DAN PELAYANAN TERPADU SATU PINTU
	2.18.01.2.06	Administrasi Umum Perangkat Daerah	<i>Persentase Tertib Administrasi Umum Perangkat Daerah</i>	100 Persen		100 Persen	100 Persen	1.308.633.728,00			-	Meningkatkan usaha perdagangan dan industri kecil/menengah serta ekonomi berbasis Digital 1. Peningkatan ekonomi kerakyatan	-	1 Paket	981.627.916,00	DINAS PENANAMAN MODAL DAN PELAYANAN TERPADU SATU PINTU
	2.18.01.2.06.01	Penyediaan Komponen Instalasi Listrik/Penerangan Bangunan Kantor														
			<i>Jumlah Paket Komponen Instalasi Listrik/Penerangan Bangunan Kantor yang Disediakan</i>	Paket		Paket	1 Paket	6.762.735,00	- Kota Bukittinggi, Semua Kecamatan, Semua Kel/Desa	DANA TRANSFER UMUM-DANA ALOKASI UMUM	-	Meningkatkan usaha perdagangan dan industri kecil/menengah serta ekonomi berbasis Digital 1. Peningkatan ekonomi kerakyatan	-	1 Paket	7.100.872,00	DINAS PENANAMAN MODAL DAN PELAYANAN TERPADU SATU PINTU
	2.18.01.2.06.02	Penyediaan Peralatan dan Perlengkapan Kantor														
			<i>Jumlah Paket Peralatan dan Perlengkapan Kantor yang Disediakan</i>	Paket		Paket	4 Paket	925.000.000,00	- Kota Bukittinggi, Semua Kecamatan, Semua Kel/Desa	DANA TRANSFER UMUM-DANA ALOKASI UMUM	-	1. Peningkatan ekonomi kerakyatan	-	4 Paket	578.812.500,00	DINAS PENANAMAN MODAL DAN PELAYANAN TERPADU SATU PINTU
	2.18.01.2.06.04	Penyediaan Bahan Logistik Kantor														
			<i>Jumlah Paket Bahan Logistik Kantor yang Disediakan</i>	Paket		Paket	1 Paket	25.846.018,00	- Kota Bukittinggi, Semua Kecamatan, Semua Kel/Desa	DANA TRANSFER UMUM-DANA ALOKASI UMUM	-	Meningkatkan usaha perdagangan dan industri kecil/menengah serta ekonomi berbasis Digital 1. Peningkatan ekonomi kerakyatan	-	1 Paket	27.138.319,00	DINAS PENANAMAN MODAL DAN PELAYANAN TERPADU SATU PINTU
	2.18.01.2.06.05	Penyediaan Barang Cetak dan Penggandaan														

NO	KODE	URUSAN / BIDANG URUSAN / PROGRAM / KEGIATAN / SUB KEGIATAN	INDIKATOR PROGRAM / KEGIATAN / SUB KEGIATAN	TARGET AKHIR PERIODE RENSTRA OPD	REALISASI CAPAIAN RENJA OPD TAHUN 2022	PRAKIRAAN CAPAIAN TARGET RENJA OPD TAHUN 2023	CAPAIAN KINERJA DAN KERANGKA PENDANAAN						KELOMPOK SASARAN	PRAKIRAAN MAJU RENCANA TAHUN 2025		PERANGKAT DAERAH PENANGGUNG JAWAB
							TARGET 2024	PAGU INDIKATIF (Rp)	LOKASI	SUMBER DANA	PRIORITAS			TARGET	PAGU INDIKATIF (Rp)	
											NASIONAL	DAERAH				
1	2	3	4	5	6	7	8	9	10	11	12	13	14	15	16	17
			<i>Jumlah Paket Barang Cetak dan Penggandaan yang Disediakan</i>	Paket		Paket	1 Paket	22.303.575,00	- Kota Bukittinggi, Semua Kecamatan, Semua Kel/Desa	DANA TRANSFER UMUM-DANA ALOKASI UMUM	-	Meningkatkan usaha perdagangan dan industri kecil/menengah serta ekonomi berbasis Digital 1. Peningkatan ekonomi kerakyatan	-	1 Paket	23.418.754,00	DINAS PENANAMAN MODAL DAN PELAYANAN TERPADU SATU PINTU
	2.18.01.2.06.08	Fasilitasi Kunjungan Tamu														
			<i>Jumlah Laporan Fasilitasi Kunjungan Tamu</i>	Laporan		Laporan	36 Laporan	9.503.550,00	- Kota Bukittinggi, Semua Kecamatan, Semua Kel/Desa	DANA TRANSFER UMUM-DANA ALOKASI UMUM	-	Meningkatkan usaha perdagangan dan industri kecil/menengah serta ekonomi berbasis Digital 1. Peningkatan ekonomi kerakyatan	-	36 Laporan	9.978.728,00	DINAS PENANAMAN MODAL DAN PELAYANAN TERPADU SATU PINTU
	2.18.01.2.06.09	Penyelenggaraan Rapat Koordinasi dan Konsultasi SKPD														
			<i>Jumlah Laporan Penyelenggaraan Rapat Koordinasi dan Konsultasi SKPD</i>	Laporan		Laporan	50 Laporan	319.217.850,00	- Semua Kota/Kab, Semua Kecamatan, Semua Kel/Desa	DANA TRANSFER UMUM-DANA ALOKASI UMUM	-	1. Peningkatan ekonomi kerakyatan	-	50 Laporan	335.178.743,00	DINAS PENANAMAN MODAL DAN PELAYANAN TERPADU SATU PINTU
	2.18.01.2.07	Pengadaan Barang Milik Daerah Penunjang Urusan Pemerintah Daerah	<i>Persentase ketersediaan Barang Milik Daerah sesuai dengan perencanaan</i>	100 Persen		100 Persen	100 Persen	320.000.000,00			-	Meningkatkan usaha perdagangan dan industri kecil/menengah serta ekonomi berbasis Digital 1. Peningkatan ekonomi kerakyatan	-	1 Unit	709.327.078,00	DINAS PENANAMAN MODAL DAN PELAYANAN TERPADU SATU PINTU
	2.18.01.2.07.01	Pengadaan Kendaraan Perorangan Dinas atau Kendaraan Dinas Jabatan														

NO	KODE	URUSAN / BIDANG URUSAN / PROGRAM / KEGIATAN / SUB KEGIATAN	INDIKATOR PROGRAM / KEGIATAN / SUB KEGIATAN	TARGET AKHIR PERIODE RENSTRA OPD	REALISASI CAPAIAN RENJA OPD TAHUN 2022	PRAKIRAAN CAPAIAN TARGET RENJA OPD TAHUN 2023	CAPAIAN KINERJA DAN KERANGKA PENDANAAN						KELOMPOK SASARAN	PRAKIRAAN MAJU RENCANA TAHUN 2025		PERANGKAT DAERAH PENANGGUNG JAWAB
							TARGET 2024	PAGU INDIKATIF (Rp)	LOKASI	SUMBER DANA	PRIORITAS			TARGET	PAGU INDIKATIF (Rp)	
											NASIONAL	DAERAH				
1	2	3	4	5	6	7	8	9	10	11	12	13	14	15	16	17
			<i>Jumlah Unit Kendaraan Perorangan Dinas atau Kendaraan Dinas Jabatan yang Disediakan</i>	Unit		Unit	1 Unit	320.000.000,00	- Kota Bukittinggi, Semua Kecamatan, Semua Kel/Desa	DANA TRANSFER UMUM-DANA ALOKASI UMUM	-	Meningkatkan usaha perdagangan dan industri kecil/menengah serta ekonomi berbasis Digital 1. Peningkatan ekonomi kerakyatan	-	1 Unit	709.327.078,00	DINAS PENANAMAN MODAL DAN PELAYANAN TERPADU SATU PINTU
	2.18.01.2.08	Penyediaan Jasa Penunjang Urusan Pemerintahan Daerah	<i>Persentase ketersediaan Jasa Penunjang Urusan Pemerintahan Daerah</i>	100 Persen		100 Persen	100 Persen	1.909.325.000,00			-	Meningkatkan usaha perdagangan dan industri kecil/menengah serta ekonomi berbasis Digital 1. Peningkatan ekonomi kerakyatan	-	1 Laporan	2.006.928.158,00	DINAS PENANAMAN MODAL DAN PELAYANAN TERPADU SATU PINTU
	2.18.01.2.08.01	Penyediaan Jasa Surat Menyurat														
			<i>Jumlah Laporan Penyediaan Jasa Surat Menyurat</i>	Laporan		Laporan	1 Laporan	2.000.000,00	- Kota Bukittinggi, Semua Kecamatan, Semua Kel/Desa	DANA TRANSFER UMUM-DANA ALOKASI UMUM	-	Meningkatkan usaha perdagangan dan industri kecil/menengah serta ekonomi berbasis Digital 1. Peningkatan ekonomi kerakyatan	-	1 Laporan	4.236.908,00	DINAS PENANAMAN MODAL DAN PELAYANAN TERPADU SATU PINTU
	2.18.01.2.08.02	Penyediaan Jasa Komunikasi, Sumber Daya Air dan Listrik														
			<i>Jumlah Laporan Penyediaan Jasa Komunikasi, Sumber Daya Air dan Listrik yang Disediakan</i>	Laporan		Laporan	1 Laporan	1.907.325.000,00	- Kota Bukittinggi, Semua Kecamatan, Semua Kel/Desa	DANA TRANSFER UMUM-DANA ALOKASI UMUM	-	Meningkatkan usaha perdagangan dan industri kecil/menengah serta ekonomi berbasis Digital 1. Peningkatan ekonomi kerakyatan	-	1 Laporan	2.002.691.250,00	DINAS PENANAMAN MODAL DAN PELAYANAN TERPADU SATU PINTU

NO	KODE	URUSAN / BIDANG URUSAN / PROGRAM / KEGIATAN / SUB KEGIATAN	INDIKATOR PROGRAM / KEGIATAN / SUB KEGIATAN	TARGET AKHIR PERIODE RENSTRA OPD	REALISASI CAPAIAN RENJA OPD TAHUN 2022	PRAKIRAAN CAPAIAN TARGET RENJA OPD TAHUN 2023	CAPAIAN KINERJA DAN KERANGKA PENDANAAN						KELOMPOK SASARAN	PRAKIRAAN MAJU RENCANA TAHUN 2025		PERANGKAT DAERAH PENANGGUNG JAWAB
							TARGET 2024	PAGU INDIKATIF (Rp)	LOKASI	SUMBER DANA	PRIORITAS			TARGET	PAGU INDIKATIF (Rp)	
											NASIONAL	DAERAH				
1	2	3	4	5	6	7	8	9	10	11	12	13	14	15	16	17
	2.18.01.2.09	Pemeliharaan Barang Milik Daerah Penunjang Urusan Pemerintahan Daerah	<i>Persentase Barang Milik Daerah yang berkondisi baik</i>	100 Persen		100 Persen	100 Persen	1.298.655.894,00			-	Meningkatkan usaha perdagangan dan industri kecil/menengah serta ekonomi berbasis Digital 1. Peningkatan ekonomi kerakyatan	-	1 Unit	922.010.938,00	DINAS PENANAMAN MODAL DAN PELAYANAN TERPADU SATU PINTU
	2.18.01.2.09.01	Penyediaan Jasa Pemeliharaan, Biaya Pemeliharaan, dan Pajak Kendaraan Perorangan Dinas atau Kendaraan Dinas Jabatan														
			<i>Jumlah Kendaraan Perorangan Dinas atau Kendaraan Dinas Jabatan yang Dipelihara dan dibayarkan Pajaknya</i>	Unit		Unit	1 Unit	45.434.025,00	- Kota Bukittinggi, Semua Kecamatan, Semua Kel/Desa	DANA TRANSFER UMUM-DANA ALOKASI UMUM	-	Meningkatkan usaha perdagangan dan industri kecil/menengah serta ekonomi berbasis Digital 1. Peningkatan ekonomi kerakyatan	-	1 Unit	47.705.726,00	DINAS PENANAMAN MODAL DAN PELAYANAN TERPADU SATU PINTU
	2.18.01.2.09.02	Penyediaan Jasa Pemeliharaan, Biaya Pemeliharaan, Pajak dan Perizinan Kendaraan Dinas Operasional atau Lapangan														
			<i>Jumlah Kendaraan Dinas Operasional atau Lapangan yang Dipelihara dan dibayarkan Pajak dan Perizinannya</i>	Unit		Unit	16 Unit	175.221.869,00	- Kota Bukittinggi, Semua Kecamatan, Semua Kel/Desa	DANA TRANSFER UMUM-DANA ALOKASI UMUM	-	Meningkatkan usaha perdagangan dan industri kecil/menengah serta ekonomi berbasis Digital 1. Peningkatan ekonomi kerakyatan	-	16 Unit	183.982.962,00	DINAS PENANAMAN MODAL DAN PELAYANAN TERPADU SATU PINTU
	2.18.01.2.09.06	Pemeliharaan Peralatan dan Mesin Lainnya														
			<i>Jumlah Peralatan dan Mesin Lainnya yang Dipelihara</i>	Unit		Unit	12 Unit	25.000.000,00	- Kota Bukittinggi, Semua Kecamatan, Semua Kel/Desa	DANA TRANSFER UMUM-DANA ALOKASI UMUM	-	Meningkatkan usaha perdagangan dan industri kecil/menengah serta ekonomi berbasis Digital 1. Peningkatan ekonomi kerakyatan	-	12 Unit	6.552.158,00	DINAS PENANAMAN MODAL DAN PELAYANAN TERPADU SATU PINTU

NO	KODE	URUSAN / BIDANG URUSAN / PROGRAM / KEGIATAN / SUB KEGIATAN	INDIKATOR PROGRAM / KEGIATAN / SUB KEGIATAN	TARGET AKHIR PERIODE RENSTRA OPD	REALISASI CAPAIAN RENJA OPD TAHUN 2022	PRAKIRAAN CAPAIAN TARGET RENJA OPD TAHUN 2023	CAPAIAN KINERJA DAN KERANGKA PENDANAAN						KELOMPOK SASARAN	PRAKIRAAN MAJU RENCANA TAHUN 2025		PERANGKAT DAERAH PENANGGUNG JAWAB
							TARGET 2024	PAGU INDIKATIF (Rp)	LOKASI	SUMBER DANA	PRIORITAS			TARGET	PAGU INDIKATIF (Rp)	
											NASIONAL	DAERAH				
1	2	3	4	5	6	7	8	9	10	11	12	13	14	15	16	17
	2.18.01.2.09.09	Pemeliharaan/Rehabilitasi Gedung Kantor dan Bangunan Lainnya														
			<i>Jumlah Gedung Kantor dan Bangunan Lainnya yang Dipelihara/Direhabilitasi</i>	Unit		Unit	1 Unit	1.053.000.000,00	- Kota Bukittinggi, Semua Kecamatan, Semua Kel/Desa	DANA TRANSFER UMUM-DANA ALOKASI UMUM	-	1. Peningkatan ekonomi kerakyatan	-	1 Unit	683.770.092,00	DINAS PENANAMAN MODAL DAN PELAYANAN TERPADU SATU PINTU
2.	2.18.02	PROGRAM PENGEMBANGAN IKLIM PENANAMAN MODAL	<i>Persentase kemudahan berusaha</i>	100 %		100 %	100 %	200.000.000,00						100 %	200.000.000,00	
	2.18.02.2.01	Penetapan Pemberian Fasilitas/Insentif Dibidang Penanaman Modal yang Menjadi Kewenangan Daerah Kabupaten/Kota	<i>Persentase pemenuhan regulasi penanaman modal</i>	100 persen		100 persen	100 persen	200.000.000,00			Memperkuat Ketahanan Ekonomi Untuk Pertumbuhan Yang Berkualitas dan Berkeadilan	1. Peningkatan ekonomi kerakyatan	-	2 Dokumen	200.000.000,00	DINAS PENANAMAN MODAL DAN PELAYANAN TERPADU SATU PINTU
	2.18.02.2.01.01	Penetapan Kebijakan Daerah Mengenai Pemberian Fasilitas/Insentif dan Kemudahan Penanaman Modal														
			<i>Jumlah Peraturan Daerah/Provinsi dalam Pemberian Fasilitas/Insentif dan Kemudahan Penanaman Modal</i>	Dokumen		Dokumen	2 Dokumen	200.000.000,00	- Kota Bukittinggi, Semua Kecamatan, Semua Kel/Desa	DANA TRANSFER UMUM-DANA ALOKASI UMUM	Memperkuat Ketahanan Ekonomi Untuk Pertumbuhan Yang Berkualitas dan Berkeadilan	1. Peningkatan ekonomi kerakyatan	-	2 Dokumen	200.000.000,00	DINAS PENANAMAN MODAL DAN PELAYANAN TERPADU SATU PINTU
3.	2.18.03	PROGRAM PROMOSI PENANAMAN MODAL	<i>Nilai realisasi investasi hijau</i>	75 Milyar Rupiah		75 Milyar Rupiah	75 Milyar Rupiah	310.000.000,00						75 Milyar Rupiah	330.000.000,00	
	2.18.03.2.01	Penyelenggaraan Promosi Penanaman Modal yang Menjadi Kewenangan Daerah Kabupaten/Kota	<i>Persentase ketersediaan media dan sarana promosi Persentase penambahan jumlah investor</i>	70 persen 11 persen		70 persen 11 persen	70 persen 11 persen	310.000.000,00			Memperkuat Ketahanan Ekonomi Untuk Pertumbuhan Yang Berkualitas dan Berkeadilan	Meningkatkan ekonomi kreatif dan berdaya saing kepariwisataan 1. Peningkatan ekonomi kerakyatan	-	1 Dokumen	330.000.000,00	DINAS PENANAMAN MODAL DAN PELAYANAN TERPADU SATU PINTU
	2.18.03.2.01.01	Penyusunan Strategi Promosi Penanaman Modal														
			<i>Jumlah Peraturan Daerah yang Mengatur Promosi Penanaman Modal Kewenangan Kabupaten/Kota</i>	Dokumen		Dokumen	1 Dokumen	55.000.000,00	- Kota Bukittinggi, Semua Kecamatan, Semua Kel/Desa	DANA TRANSFER UMUM-DANA ALOKASI UMUM	Memperkuat Ketahanan Ekonomi Untuk Pertumbuhan Yang Berkualitas dan Berkeadilan	Meningkatkan ekonomi kreatif dan berdaya saing kepariwisataan 1. Peningkatan ekonomi kerakyatan	-	1 Dokumen	60.000.000,00	DINAS PENANAMAN MODAL DAN PELAYANAN TERPADU SATU PINTU
	2.18.03.2.01.02	Pelaksanaan Kegiatan Promosi Penanaman Modal Daerah Kabupaten/Kota														

NO	KODE	URUSAN / BIDANG URUSAN / PROGRAM / KEGIATAN / SUB KEGIATAN	INDIKATOR PROGRAM / KEGIATAN / SUB KEGIATAN	TARGET AKHIR PERIODE RENSTRA OPD	REALISASI CAPAIAN RENJA OPD TAHUN 2022	PRAKIRAAN CAPAIAN TARGET RENJA OPD TAHUN 2023	CAPAIAN KINERJA DAN KERANGKA PENDANAAN						KELOMPOK SASARAN	PRAKIRAAN MAJU RENCANA TAHUN 2025		PERANGKAT DAERAH PENANGGUNG JAWAB
							TARGET 2024	PAGU INDIKATIF (Rp)	LOKASI	SUMBER DANA	PRIORITAS			TARGET	PAGU INDIKATIF (Rp)	
											NASIONAL	DAERAH				
1	2	3	4	5	6	7	8	9	10	11	12	13	14	15	16	17
			<i>Jumlah Dokumen Hasil Kegiatan Promosi Penanaman Modal Kabupaten/Kota</i>	Dokumen		Dokumen	3 Dokumen	255.000.000,00	- Kota Bukittinggi, Semua Kecamatan, Semua Kel/Desa	DANA TRANSFER UMUM-DANA ALOKASI UMUM	-	1. Peningkatan ekonomi kerakyatan	-	3 Dokumen	270.000.000,00	DINAS PENANAMAN MODAL DAN PELAYANAN TERPADU SATU PINTU
4.	2.18.04	PROGRAM PELAYANAN PENANAMAN MODAL	<i>Persentase unsur pelayanan berkategori baik</i>	90 %		90 %	90 %	1.628.590.514,00						90 %	1.783.949.566,00	
	2.18.04.2.01	Pelayanan Perizinan dan Non Perizinan Secara Terpadu Satu Pintu dibidang Penanaman Modal yang Menjadi Kewenangan Daerah Kabupaten/ Kota	<i>Persentase pelayanan perizinan online tepat waktu Persentase pemenuhan regulasi pelayanan perizinan Persentase pengaduan perizinan selesai tepat waktu</i>	100 persen 100 persen 100 persen		100 persen 100 persen 100 persen	100 persen 100 persen 100 persen	1.628.590.514,00			Memperkuat Ketahanan Ekonomi Untuk Pertumbuhan Yang Berkualitas dan Berkeadilan	5. Pengembangan tata kelola pemerintahan	-	3000 Pelaku Usaha	1.783.949.566,00	DINAS PENANAMAN MODAL DAN PELAYANAN TERPADU SATU PINTU
	2.18.04.2.01.01	Penyediaan Pelayanan Terpadu Perizinan dan Nonperizinan Berbasis Sistem Pelayanan Perizinan Berusaha Terintegrasi Secara Elektronik														
			<i>Jumlah Pelaku Usaha yang Mendapatkan Pelayanan Terpadu Perizinan dan Non Perizinan Berbasis Sistem Pelayanan Perizinan Berusaha Terintegrasi Secara Elektronik</i>	Pelaku Usaha		Pelaku Usaha	3000 Pelaku Usaha	1.398.590.514,00	- Kota Bukittinggi, Semua Kecamatan, Semua Kel/Desa	DANA TRANSFER UMUM-DANA ALOKASI UMUM	Memperkuat Ketahanan Ekonomi Untuk Pertumbuhan Yang Berkualitas dan Berkeadilan	5. Pengembangan tata kelola pemerintahan	-	3000 Pelaku Usaha	1.538.949.566,00	DINAS PENANAMAN MODAL DAN PELAYANAN TERPADU SATU PINTU
	2.18.04.2.01.02	Pemantauan Pemenuhan Komitmen Perizinan dan Non Perizinan Penanaman Modal														
			<i>Jumlah Kegiatan Usaha dari Pelaku Usaha yang Mendapat Pemantauan Pemenuhan Komitmen Perizinan Berusaha dan Non Perizinan Penanaman Modal</i>	Kegiatan Usaha		Kegiatan Usaha	3000 Kegiatan Usaha	125.000.000,00	- Kota Bukittinggi, Semua Kecamatan, Semua Kel/Desa	DANA TRANSFER UMUM-DANA ALOKASI UMUM	-	Meningkatkan ekonomi kreatif dan berdaya saing kepariwisataan 5. Pengembangan tata kelola pemerintahan	-	3000 Kegiatan Usaha	135.000.000,00	DINAS PENANAMAN MODAL DAN PELAYANAN TERPADU SATU PINTU
	2.18.04.2.01.03	Penyediaan Layanan Konsultasi dan Pengelolaan Pengaduan Masyarakat Terhadap Pelayanan Terpadu Perizinan dan Non Perizinan														
			<i>Jumlah Orang yang Memperoleh Layanan Konsultasi dan Terkelolanya Pengaduan Masyarakat Terhadap Pelayanan Terpadu Perizinan dan Non Perizinan</i>	Orang		Orang	50 Orang	105.000.000,00	- Kota Bukittinggi, Semua Kecamatan, Semua Kel/Desa	DANA TRANSFER UMUM-DANA ALOKASI UMUM	-	Meningkatkan ekonomi kreatif dan berdaya saing kepariwisataan 5. Pengembangan tata kelola pemerintahan	-	50 Orang	110.000.000,00	DINAS PENANAMAN MODAL DAN PELAYANAN TERPADU SATU PINTU
5.	2.18.05	PROGRAM PENGENDALIAN PELAKSANAAN PENANAMAN MODAL	<i>Persentase pengendalian LKPM yang dilaksanakan</i>	70 %		70 %	70 %	120.000.000,00						70 %	140.000.000,00	

NO	KODE	URUSAN / BIDANG URUSAN / PROGRAM / KEGIATAN / SUB KEGIATAN	INDIKATOR PROGRAM / KEGIATAN / SUB KEGIATAN	TARGET AKHIR PERIODE RENSTRA OPD	REALISASI CAPAIAN RENJA OPD TAHUN 2022	PRAKIRAAN CAPAIAN TARGET RENJA OPD TAHUN 2023	CAPAIAN KINERJA DAN KERANGKA PENDANAAN						KELOMPOK SASARAN	PRAKIRAAN MAJU RENCANA TAHUN 2025		PERANGKAT DAERAH PENANGGUNG JAWAB	
							TARGET 2024	PAGU INDIKATIF (Rp)	LOKASI	SUMBER DANA	PRIORITAS			TARGET	PAGU INDIKATIF (Rp)		
											NASIONAL	DAERAH					
1	2	3	4	5	6	7	8	9	10	11	12	13	14	15	16	17	
	2.18.05.2.01	Pengendalian Pelaksanaan Penanaman Modal yang Menjadi Kewenangan Daerah Kabupaten/Kota	<i>Persentase pengendalian LPKM yang dilaksanakan</i>	70 persen		70 persen	70 persen	120.000.000,00			-	1. Peningkatan ekonomi kerakyatan	-	217 Kegiatan Usaha	140.000.000,00	DINAS PENANAMAN MODAL DAN PELAYANAN TERPADU SATU PINTU	
	2.18.05.2.01.03	Koordinasi dan Sinkronisasi Pengawasan Pelaksanaan Penanaman Modal															
			<i>Jumlah Kegiatan Usaha dari Pelaku Usaha yang Melakukan Koordinasi dan Sinkronisasi Pengawasan</i>	Kegiatan Usaha		Kegiatan Usaha	217 Kegiatan Usaha	120.000.000,00	- Semua Kota/Kab, Semua Kecamatan, Semua Kel/Desa - Kota Bukittinggi, Semua Kecamatan, Semua Kel/Desa	DAK NON FISIK-FASILITASI PENANAMAN MODAL, DANA TRANSFER UMUM-DANA ALOKASI UMUM	-	1. Peningkatan ekonomi kerakyatan	-	217 Kegiatan Usaha	140.000.000,00	DINAS PENANAMAN MODAL DAN PELAYANAN TERPADU SATU PINTU	
6.	2.18.06	PROGRAM PENGELOLAAN DATA DAN SISTEM INFORMASI PENANAMAN MODAL	<i>Persentase data informasi perizinan secara online</i>	100 %		100 %	100 %	97.000.000,00						100 %	100.000.000,00		
	2.18.06.2.01	Pengelolaan Data dan Informasi Perizinan dan Non Perizinan yang Terintegrasi pada Tingkat Daerah Kabupaten/Kota	<i>Persentase laporan dan informasi perizinan tepat waktu</i>	100 persen		100 persen	100 persen	97.000.000,00			-	Meningkatkan ekonomi kreatif dan berdaya saing kepariwisataan 5. Pengembangan tata kelola pemerintahan	-	300 Dokumen	100.000.000,00	DINAS PENANAMAN MODAL DAN PELAYANAN TERPADU SATU PINTU	
	2.18.06.2.01.01	Pengolahan, Penyajian dan Pemanfaatan Data dan Informasi Perizinan dan Non Perizinan Berbasis Sistem Pelayanan Perizinan Berusaha Terintegrasi Secara Elektronik															
			<i>Jumlah Data dan Informasi Perizinan dan Non Perizinan Berbasis Sistem Pelayanan Perizinan Berusaha Terintegrasi Secara Elektronik yang Diolah, Dikaji dan Dimanfaatkan</i>	Dokumen		Dokumen	300 Dokumen	97.000.000,00	- Kota Bukittinggi, Semua Kecamatan, Semua Kel/Desa	DANA TRANSFER UMUM-DANA ALOKASI UMUM	-	Meningkatkan ekonomi kreatif dan berdaya saing kepariwisataan 5. Pengembangan tata kelola pemerintahan	-	300 Dokumen	100.000.000,00	DINAS PENANAMAN MODAL DAN PELAYANAN TERPADU SATU PINTU	
		DINAS PEMUDA DAN OLAHRAGA							55.442.485.134,00							69.440.924.794,00	
	2	URUSAN PEMERINTAHAN WAJIB YANG TIDAK BERKAITAN DENGAN PELAYANAN DASAR						55.442.485.134,00							69.440.924.794,00		
	2.19	URUSAN PEMERINTAHAN BIDANG KEPEMUDAAN DAN OLAHRAGA						55.442.485.134,00							69.440.924.794,00		
1.	2.19.01	PROGRAM PENUNJANG URUSAN PEMERINTAHAN DAERAH KABUPATEN/KOTA	-	-		-	-	6.965.797.134,00						-	8.010.666.794,00		

NO	KODE	URUSAN / BIDANG URUSAN / PROGRAM / KEGIATAN / SUB KEGIATAN	INDIKATOR PROGRAM / KEGIATAN / SUB KEGIATAN	TARGET AKHIR PERIODE RENSTRA OPD	REALISASI CAPAIAN RENJA OPD TAHUN 2022	PRAKIRAAN CAPAIAN TARGET RENJA OPD TAHUN 2023	CAPAIAN KINERJA DAN KERANGKA PENDANAAN						KELOMPOK SASARAN	PRAKIRAAN MAJU RENCANA TAHUN 2025		PERANGKAT DAERAH PENANGGUNG JAWAB
							TARGET 2024	PAGU INDIKATIF (Rp)	LOKASI	SUMBER DANA	PRIORITAS			TARGET	PAGU INDIKATIF (Rp)	
											NASIONAL	DAERAH				
1	2	3	4	5	6	7	8	9	10	11	12	13	14	15	16	17
	2.19.01.2.01	Perencanaan, Penganggaran, dan Evaluasi Kinerja Perangkat Daerah	-	-		-	-	48.790.000,00			-	4. Pengem- bangan pariwisata, seni budaya, dan olahraga	-	3 Dokumen	56.108.500,00	DINAS PEMUDA DAN OLAHRAGA
	2.19.01.2.01.01	Penyusunan Dokumen Perencanaan Perangkat Daerah														
			<i>Jumlah Dokumen Perencanaan Perangkat Daerah</i>	Dokumen		Dokumen	3 Dokumen	48.790.000,00	- Kota Bukittinggi, Semua Kecamatan, Semua Kel/Desa	DANA TRANSFER UMUM-DANA ALOKASI UMUM	-	4. Pengem- bangan pariwisata, seni budaya, dan olahraga	-	3 Dokumen	56.108.500,00	DINAS PEMUDA DAN OLAHRAGA
	2.19.01.2.02	Administrasi Keuangan Perangkat Daerah	-	-		-	-	3.504.145.634,00			-	4. Pengem- bangan pariwisata, seni budaya, dan olahraga	-	30 Orang/bulan	4.029.767.479,00	DINAS PEMUDA DAN OLAHRAGA
	2.19.01.2.02.01	Penyediaan Gaji dan Tunjangan ASN														
			<i>Jumlah Orang yang Menerima Gaji dan Tunjangan ASN</i>	Orang/bulan		Orang/bulan	30 Orang/bulan	3.504.145.634,00	- Kota Bukittinggi, Semua Kecamatan, Semua Kel/Desa	DANA TRANSFER UMUM-DANA ALOKASI UMUM	-	4. Pengem- bangan pariwisata, seni budaya, dan olahraga	-	30 Orang/bulan	4.029.767.479,00	DINAS PEMUDA DAN OLAHRAGA
	2.19.01.2.03	Administrasi Barang Milik Daerah pada Perangkat Daerah	-	-		-	-	97.000.000,00			-	4. Pengem- bangan pariwisata, seni budaya, dan olahraga	-	1 Dokumen	111.550.000,00	DINAS PEMUDA DAN OLAHRAGA
	2.19.01.2.03.02	Pengamanan Barang Milik Daerah SKPD														
			<i>Jumlah Dokumen Pengamanan Barang Milik Daerah SKPD</i>	Dokumen		Dokumen	1 Dokumen	97.000.000,00	- Kota Bukittinggi, Semua Kecamatan, Semua Kel/Desa	DANA TRANSFER UMUM-DANA ALOKASI UMUM	-	4. Pengem- bangan pariwisata, seni budaya, dan olahraga	-	1 Dokumen	111.550.000,00	DINAS PEMUDA DAN OLAHRAGA
	2.19.01.2.05	Administrasi Kepegawaian Perangkat Daerah	-	-		-	-	24.325.000,00			-	4. Pengem- bangan pariwisata, seni budaya, dan olahraga	-	40 Paket	27.973.750,00	DINAS PEMUDA DAN OLAHRAGA
	2.19.01.2.05.02	Pengadaan Pakaian Dinas beserta Atribut Kelengkapannya														

NO	KODE	URUSAN / BIDANG URUSAN / PROGRAM / KEGIATAN / SUB KEGIATAN	INDIKATOR PROGRAM / KEGIATAN / SUB KEGIATAN	TARGET AKHIR PERIODE RENSTRA OPD	REALISASI CAPAIAN RENJA OPD TAHUN 2022	PRAKIRAAN CAPAIAN TARGET RENJA OPD TAHUN 2023	CAPAIAN KINERJA DAN KERANGKA PENDANAAN						KELOMPOK SASARAN	PRAKIRAAN MAJU RENCANA TAHUN 2025		PERANGKAT DAERAH PENANGGUNG JAWAB
							TARGET 2024	PAGU INDIKATIF (Rp)	LOKASI	SUMBER DANA	PRIORITAS			TARGET	PAGU INDIKATIF (Rp)	
											NASIONAL	DAERAH				
1	2	3	4	5	6	7	8	9	10	11	12	13	14	15	16	17
			<i>Jumlah Paket Pakaian Dinas beserta Atribut Kelengkapan</i>	Paket		Paket	40 Paket	24.325.000,00	- Kota Bukittinggi, Semua Kecamatan, Semua Kel/Desa	DANA TRANSFER UMUM-DANA ALOKASI UMUM	-	4. Pengembangan pariwisata, seni budaya, dan olahraga	-	40 Paket	27.973.750,00	DINAS PEMUDA DAN OLAHRAGA
	2.19.01.2.06	Administrasi Umum Perangkat Daerah	-	-		-	-	761.525.500,00			-	4. Pengembangan pariwisata, seni budaya, dan olahraga	-	5 Paket	875.754.415,00	DINAS PEMUDA DAN OLAHRAGA
	2.19.01.2.06.01	Penyediaan Komponen Instalasi Listrik/Penerangan Bangunan Kantor														
			<i>Jumlah Paket Komponen Instalasi Listrik/Penerangan Bangunan Kantor yang Disediakan</i>	Paket		Paket	5 Paket	10.088.900,00	- Kota Bukittinggi, Semua Kecamatan, Semua Kel/Desa	DANA TRANSFER UMUM-DANA ALOKASI UMUM	-	4. Pengembangan pariwisata, seni budaya, dan olahraga	-	5 Paket	11.602.235,00	DINAS PEMUDA DAN OLAHRAGA
	2.19.01.2.06.02	Penyediaan Peralatan dan Perlengkapan Kantor														
			<i>Jumlah Paket Peralatan dan Perlengkapan Kantor yang Disediakan</i>	Paket		Paket	4 Paket	532.070.000,00	- Kota Bukittinggi, Semua Kecamatan, Semua Kel/Desa	DANA TRANSFER UMUM-DANA ALOKASI UMUM	-	Meningkatkan kualitas Sumber Daya Manusia yang sehat, berpengetahuan, terampil dan berdaya saing 4. Pengembangan pariwisata, seni budaya, dan olahraga	-	4 Paket	611.880.500,00	DINAS PEMUDA DAN OLAHRAGA
	2.19.01.2.06.04	Penyediaan Bahan Logistik Kantor														

NO	KODE	URUSAN / BIDANG URUSAN / PROGRAM / KEGIATAN / SUB KEGIATAN	INDIKATOR PROGRAM / KEGIATAN / SUB KEGIATAN	TARGET AKHIR PERIODE RENSTRA OPD	REALISASI CAPAIAN RENJA OPD TAHUN 2022	PRAKIRAAN CAPAIAN TARGET RENJA OPD TAHUN 2023	CAPAIAN KINERJA DAN KERANGKA PENDANAAN						KELOMPOK SASARAN	PRAKIRAAN MAJU RENCANA TAHUN 2025		PERANGKAT DAERAH PENANGGUNG JAWAB
							TARGET 2024	PAGU INDIKATIF (Rp)	LOKASI	SUMBER DANA	PRIORITAS			TARGET	PAGU INDIKATIF (Rp)	
											NASIONAL	DAERAH				
1	2	3	4	5	6	7	8	9	10	11	12	13	14	15	16	17
			<i>Jumlah Paket Bahan Logistik Kantor yang Disediakan</i>	Paket		Paket	25 Paket	45.325.000,00	- Kota Bukittinggi, Semua Kecamatan, Semua Kel/Desa	DANA TRANSFER UMUM-DANA ALOKASI UMUM	-	Meningkatkan kualitas Sumber Daya Manusia yang sehat, berpengetahuan, terampil dan berdaya saing 4. Pengembangan pariwisata, seni budaya, dan olahraga	-	25 Paket	52.123.750,00	DINAS PEMUDA DAN OLAHRAGA
	2.19.01.2.06.05	Penyediaan Barang Cetak dan Penggandaan														
			<i>Jumlah Paket Barang Cetak dan Penggandaan yang Disediakan</i>	Paket		Paket	5 Paket	16.891.600,00	- Kota Bukittinggi, Semua Kecamatan, Semua Kel/Desa	DANA TRANSFER UMUM-DANA ALOKASI UMUM	-	4. Pengembangan pariwisata, seni budaya, dan olahraga	-	5 Paket	19.425.430,00	DINAS PEMUDA DAN OLAHRAGA
	2.19.01.2.06.09	Penyelenggaraan Rapat Koordinasi dan Konsultasi SKPD														
			<i>Jumlah Laporan Penyelenggaraan Rapat Koordinasi dan Konsultasi SKPD</i>	Laporan		Laporan	20 Laporan	157.150.000,00	- Kota Bukittinggi, Semua Kecamatan, Semua Kel/Desa	DANA TRANSFER UMUM-DANA ALOKASI UMUM	-	Meningkatkan kualitas Sumber Daya Manusia yang sehat, berpengetahuan, terampil dan berdaya saing 4. Pengembangan pariwisata, seni budaya, dan olahraga	-	20 Laporan	180.722.500,00	DINAS PEMUDA DAN OLAHRAGA

NO	KODE	URUSAN / BIDANG URUSAN / PROGRAM / KEGIATAN / SUB KEGIATAN	INDIKATOR PROGRAM / KEGIATAN / SUB KEGIATAN	TARGET AKHIR PERIODE RENSTRA OPD	REALISASI CAPAIAN RENJA OPD TAHUN 2022	PRAKIRAAN CAPAIAN TARGET RENJA OPD TAHUN 2023	CAPAIAN KINERJA DAN KERANGKA PENDANAAN						KELOMPOK SASARAN	PRAKIRAAN MAJU RENCANA TAHUN 2025		PERANGKAT DAERAH PENANGGUNG JAWAB
							TARGET 2024	PAGU INDIKATIF (Rp)	LOKASI	SUMBER DANA	PRIORITAS			TARGET	PAGU INDIKATIF (Rp)	
											NASIONAL	DAERAH				
1	2	3	4	5	6	7	8	9	10	11	12	13	14	15	16	17
	2.19.01.2.07	Pengadaan Barang Milik Daerah Penunjang Urusan Pemerintah Daerah	-	-		-	-	2.029.086.000,00			-	Meningkatkan kualitas Sumber Daya Manusia yang sehat, berpengetahuan, terampil dan berdayasaing 4. Pengembangan pariwisata, seni budaya, dan olahraga	-	10 Unit	2.333.448.900,00	DINAS PEMUDA DAN OLAHRAGA
	2.19.01.2.07.02	Pengadaan Kendaraan Dinas Operasional atau Lapangan														
			<i>Jumlah Unit Kendaraan Dinas Operasional atau Lapangan yang Disediakan</i>	Unit		Unit	10 Unit	1.122.000.000,00	- Kota Bukittinggi, Semua Kecamatan, Semua Kel/Desa	DANA TRANSFER UMUM-DANA ALOKASI UMUM	-	Meningkatkan kualitas Sumber Daya Manusia yang sehat, berpengetahuan, terampil dan berdayasaing 4. Pengembangan pariwisata, seni budaya, dan olahraga	-	10 Unit	1.290.300.000,00	DINAS PEMUDA DAN OLAHRAGA
	2.19.01.2.07.05	Pengadaan Mebel														
			<i>Jumlah Paket Mebel yang Disediakan</i>	Unit		Unit	35 Unit	107.086.000,00	- Kota Bukittinggi, Semua Kecamatan, Semua Kel/Desa	DANA TRANSFER UMUM-DANA ALOKASI UMUM	-	Meningkatkan kualitas Sumber Daya Manusia yang sehat, berpengetahuan, terampil dan berdayasaing 4. Pengembangan pariwisata, seni budaya, dan olahraga	-	35 Unit	123.148.900,00	DINAS PEMUDA DAN OLAHRAGA
	2.19.01.2.07.10	Pengadaan Sarana dan Prasarana Gedung Kantor atau Bangunan Lainnya														

NO	KODE	URUSAN / BIDANG URUSAN / PROGRAM / KEGIATAN / SUB KEGIATAN	INDIKATOR PROGRAM / KEGIATAN / SUB KEGIATAN	TARGET AKHIR PERIODE RENSTRA OPD	REALISASI CAPAIAN RENJA OPD TAHUN 2022	PRAKIRAAN CAPAIAN TARGET RENJA OPD TAHUN 2023	CAPAIAN KINERJA DAN KERANGKA PENDANAAN						KELOMPOK SASARAN	PRAKIRAAN MAJU RENCANA TAHUN 2025		PERANGKAT DAERAH PENANGGUNG JAWAB
							TARGET 2024	PAGU INDIKATIF (Rp)	LOKASI	SUMBER DANA	PRIORITAS			TARGET	PAGU INDIKATIF (Rp)	
											NASIONAL	DAERAH				
1	2	3	4	5	6	7	8	9	10	11	12	13	14	15	16	17
			<i>Jumlah Unit Sarana dan Prasarana Gedung Kantor atau Bangunan Lainnya yang Disediakan</i>	Unit		Unit	6 Unit	800.000.000,00	- Kota Bukittinggi, Semua Kecamatan, Semua Kel/Desa	DANA TRANSFER UMUM-DANA ALOKASI UMUM	-	Meningkatkan kualitas Sumber Daya Manusia yang sehat, berpengetahuan, terampil dan berdaya saing 4. Pengembangan pariwisata, seni budaya, dan olahraga	-	6 Unit	920.000.000,00	DINAS PEMUDA DAN OLAHRAGA
	2.19.01.2.08	Penyediaan Jasa Penunjang Urusan Pemerintahan Daerah	-	-	-	-	-	127.875.000,00			-	Meningkatkan kualitas Sumber Daya Manusia yang sehat, berpengetahuan, terampil dan berdaya saing 4. Pengembangan pariwisata, seni budaya, dan olahraga	-	200 Laporan	147.056.250,00	DINAS PEMUDA DAN OLAHRAGA
	2.19.01.2.08.01	Penyediaan Jasa Surat Menyurat														
			<i>Jumlah Laporan Penyediaan Jasa Surat Menyurat</i>	Laporan		Laporan	200 Laporan	2.000.000,00	- Kota Bukittinggi, Semua Kecamatan, Semua Kel/Desa	DANA TRANSFER UMUM-DANA ALOKASI UMUM	-	Meningkatkan kualitas Sumber Daya Manusia yang sehat, berpengetahuan, terampil dan berdaya saing 4. Pengembangan pariwisata, seni budaya, dan olahraga	-	200 Laporan	2.300.000,00	DINAS PEMUDA DAN OLAHRAGA
	2.19.01.2.08.02	Penyediaan Jasa Komunikasi, Sumber Daya Air dan Listrik														

NO	KODE	URUSAN / BIDANG URUSAN / PROGRAM / KEGIATAN / SUB KEGIATAN	INDIKATOR PROGRAM / KEGIATAN / SUB KEGIATAN	TARGET AKHIR PERIODE RENSTRA OPD	REALISASI CAPAIAN RENJA OPD TAHUN 2022	PRAKIRAAN CAPAIAN TARGET RENJA OPD TAHUN 2023	CAPAIAN KINERJA DAN KERANGKA PENDANAAN						KELOMPOK SASARAN	PRAKIRAAN MAJU RENCANA TAHUN 2025		PERANGKAT DAERAH PENANGGUNG JAWAB
							TARGET 2024	PAGU INDIKATIF (Rp)	LOKASI	SUMBER DANA	PRIORITAS			TARGET	PAGU INDIKATIF (Rp)	
											NASIONAL	DAERAH				
1	2	3	4	5	6	7	8	9	10	11	12	13	14	15	16	17
			<i>Jumlah Laporan Penyediaan Jasa Komunikasi, Sumber Daya Air dan Listrik yang Disediakan</i>	Laporan		Laporan	30 Laporan	125.875.000,00	- Kota Bukittinggi, Semua Kecamatan, Semua Kel/Desa	DANA TRANSFER UMUM-DANA ALOKASI UMUM	-	Meningkatk an kualitas Sumber Daya Manusia yang sehat, berpengeta huan, terampil dan berdaya saing 4. Pengem bangan pariwisata, seni budaya, dan olahraga	-	30 Laporan	144.756.250,00	DINAS PEMUDA DAN OLAHRAGA
	2.19.01.2.09	Pemeliharaan Barang Milik Daerah Penunjang Urusan Pemerintahan Daerah	-	-	-	-	-	373.050.000,00			-	Meningkatk an kualitas Sumber Daya Manusia yang sehat, berpengeta huan, terampil dan berdaya saing 4. Pengem bangan pariwisata, seni budaya, dan olahraga	-	6 Unit	429.007.500,00	DINAS PEMUDA DAN OLAHRAGA
	2.19.01.2.09.01	Penyediaan Jasa Pemeliharaan, Biaya Pemeliharaan, dan Pajak Kendaraan Perorangan Dinas atau Kendaraan Dinas Jabatan														
			<i>Jumlah Kendaraan Perorangan Dinas atau Kendaraan Dinas Jabatan yang Dipelihara dan dibayarkan Pajaknya</i>	Unit		Unit	6 Unit	57.500.000,00	- Kota Bukittinggi, Semua Kecamatan, Semua Kel/Desa	DANA TRANSFER UMUM-DANA ALOKASI UMUM	-	Meningkatk an kualitas Sumber Daya Manusia yang sehat, berpengeta huan, terampil dan berdaya saing 4. Pengem bangan pariwisata, seni budaya, dan olahraga	-	6 Unit	66.125.000,00	DINAS PEMUDA DAN OLAHRAGA
	2.19.01.2.09.06	Pemeliharaan Peralatan dan Mesin Lainnya														

NO	KODE	URUSAN / BIDANG URUSAN / PROGRAM / KEGIATAN / SUB KEGIATAN	INDIKATOR PROGRAM / KEGIATAN / SUB KEGIATAN	TARGET AKHIR PERIODE RENSTRA OPD	REALISASI CAPAIAN RENJA OPD TAHUN 2022	PRAKIRAAN CAPAIAN TARGET RENJA OPD TAHUN 2023	CAPAIAN KINERJA DAN KERANGKA PENDANAAN						KELOMPOK SASARAN	PRAKIRAAN MAJU RENCANA TAHUN 2025		PERANGKAT DAERAH PENANGGUNG JAWAB
							TARGET 2024	PAGU INDIKATIF (Rp)	LOKASI	SUMBER DANA	PRIORITAS			TARGET	PAGU INDIKATIF (Rp)	
											NASIONAL	DAERAH				
1	2	3	4	5	6	7	8	9	10	11	12	13	14	15	16	17
			<i>Jumlah Peralatan dan Mesin Lainnya yang Dipelihara</i>	Unit		Unit	10 Unit	10.550.000,00	- Kota Bukittinggi, Semua Kecamatan, Semua Kel/Desa	DANA TRANSFER UMUM-DANA ALOKASI UMUM	-	Meningkatk an kualitas Sumber Daya Manusia yang sehat, berpengeta huan, terampil dan berdaya saing 4. Pengem bangan pariwisata, seni budaya, dan olahraga	-	10 Unit	12.132.500,00	DINAS PEMUDA DAN OLAHRAGA
	2.19.01.2.09.09	Pemeliharaan/Rehabilitasi Gedung Kantor dan Bangunan Lainnya														
			<i>Jumlah Gedung Kantor dan Bangunan Lainnya yang Dipelihara/Direhabilitasi</i>	Unit		Unit	1 Unit	105.000.000,00	- Kota Bukittinggi, Semua Kecamatan, Semua Kel/Desa	DANA TRANSFER UMUM-DANA ALOKASI UMUM	-	Meningkatk an kualitas Sumber Daya Manusia yang sehat, berpengeta huan, terampil dan berdaya saing 4. Pengem bangan pariwisata, seni budaya, dan olahraga	-	1 Unit	120.750.000,00	DINAS PEMUDA DAN OLAHRAGA
	2.19.01.2.09.10	Pemeliharaan/Rehabilitasi Sarana dan Prasarana Gedung Kantor atau Bangunan Lainnya														
			<i>Jumlah Sarana dan Prasarana Gedung Kantor atau Bangunan Lainnya yang Dipelihara/Direhabilitasi</i>	Unit		Unit	1 Unit	200.000.000,00	- Kota Bukittinggi, Semua Kecamatan, Semua Kel/Desa	DANA TRANSFER UMUM-DANA ALOKASI UMUM	-	Meningkatk an kualitas Sumber Daya Manusia yang sehat, berpengeta huan, terampil dan berdaya saing 4. Pengem bangan pariwisata, seni budaya, dan olahraga	-	1 Unit	230.000.000,00	DINAS PEMUDA DAN OLAHRAGA

NO	KODE	URUSAN / BIDANG URUSAN / PROGRAM / KEGIATAN / SUB KEGIATAN	INDIKATOR PROGRAM / KEGIATAN / SUB KEGIATAN	TARGET AKHIR PERIODE RENSTRA OPD	REALISASI CAPAIAN RENJA OPD TAHUN 2022	PRAKIRAAN CAPAIAN TARGET RENJA OPD TAHUN 2023	CAPAIAN KINERJA DAN KERANGKA PENDANAAN						KELOMPOK SASARAN	PRAKIRAAN MAJU RENCANA TAHUN 2025		PERANGKAT DAERAH PENANGGUNG JAWAB
							TARGET 2024	PAGU INDIKATIF (Rp)	LOKASI	SUMBER DANA	PRIORITAS			TARGET	PAGU INDIKATIF (Rp)	
											NASIONAL	DAERAH				
1	2	3	4	5	6	7	8	9	10	11	12	13	14	15	16	17
2.	2.19.02	PROGRAM PENGEMBANGAN KAPASITAS DAYA SAING KEPEMUDAAN	-	-		-	-	15.865.000.000,00						-	18.156.250.000,00	
	2.19.02.2.01	Penyadaran, Pemberdayaan, dan Pengembangan Pemuda dan Kepemudaan Terhadap Pemuda Pelopor Kabupaten/Kota, Wirausaha Muda Pemula, dan Pemuda Kader Kabupaten/Kota	-	-		-	-	13.965.000.000,00			-	Meningkatk an kualitas Sumber Daya Manusia yang sehat, berpengeta huan, terampil dan berdaya saing 4. Pengem bangan pariwisata, seni budaya, dan olahraga	-	40 Orang	15.971.250.000,00	DINAS PEMUDA DAN OLAHRAGA
	2.19.02.2.01.01	Koordinasi, Sinkronisasi dan Penyelenggaraan Peningkatan Kapasitas Daya Saing Pemuda Pelopor														
			<i>Jumlah Pemuda Pelopor Kabupaten/Kota dari Seluruh Kecamatan yang Ditingkatkan Kapasitas Daya Saingnya</i>	Orang		Orang	40 Orang	350.000.000,00	- Kota Bukittinggi, Semua Kecamatan, Semua Kel/Desa	DANA TRANSFER UMUM-DANA ALOKASI UMUM	-	Meningkatk an kualitas Sumber Daya Manusia yang sehat, berpengeta huan, terampil dan berdaya saing 4. Pengem bangan pariwisata, seni budaya, dan olahraga	-	40 Orang	425.000.000,00	DINAS PEMUDA DAN OLAHRAGA
	2.19.02.2.01.02	Koordinasi, Sinkronisasi dan Penyelenggaraan Peningkatan Kapasitas Daya Saing Wira Usaha Pemula														

NO	KODE	URUSAN / BIDANG URUSAN / PROGRAM / KEGIATAN / SUB KEGIATAN	INDIKATOR PROGRAM / KEGIATAN / SUB KEGIATAN	TARGET AKHIR PERIODE RENSTRA OPD	REALISASI CAPAIAN RENJA OPD TAHUN 2022	PRAKIRAAN CAPAIAN TARGET RENJA OPD TAHUN 2023	CAPAIAN KINERJA DAN KERANGKA PENDANAAN						KELOMPOK SASARAN	PRAKIRAAN MAJU RENCANA TAHUN 2025		PERANGKAT DAERAH PENANGGUNG JAWAB
							TARGET 2024	PAGU INDIKATIF (Rp)	LOKASI	SUMBER DANA	PRIORITAS			TARGET	PAGU INDIKATIF (Rp)	
											NASIONAL	DAERAH				
1	2	3	4	5	6	7	8	9	10	11	12	13	14	15	16	17
			<i>Jumlah Wirausaha Pemuda Kabupaten/Kota dari Seluruh Kecamatan yang Ditingkatkan Kapasitas Daya Saingnya</i>	Orang		Orang	80 Orang	850.000.000,00	- Kota Bukittinggi, Semua Kecamatan, Semua Kel/Desa	DANA TRANSFER UMUM-DANA ALOKASI UMUM	-	Meningkatkan kualitas Sumber Daya Manusia yang sehat, berpengetahuan, terampil dan berdaya saing 4. Pengembangan pariwisata, seni budaya, dan olahraga	-	80 Orang	977.500.000,00	DINAS PEMUDA DAN OLAHRAGA
	2.19.02.2.01.03	Koordinasi, Sinkronisasi dan Penyelenggaraan Peningkatan Kapasitas Daya Saing Pemuda Kader Kabupaten/Kota														
			<i>Jumlah Pemuda Kader Kabupaten/Kota dari seluruh Kecamatan yang Ditingkatkan Kapasitas Daya Saingnya</i>	Orang		Orang	120 Orang	450.000.000,00	- Kota Bukittinggi, Semua Kecamatan, Semua Kel/Desa	DANA TRANSFER UMUM-DANA ALOKASI UMUM	-	4. Pengembangan pariwisata, seni budaya, dan olahraga	-	120 Orang	517.500.000,00	DINAS PEMUDA DAN OLAHRAGA
	2.19.02.2.01.05	Pelaksanaan Koordinasi Strategis Lintas Sektor Penyelenggaraan Pelayanan Kepemudaan Melalui Implementasi Rencana Aksi Daerah/RAD Tingkat Kabupaten/Kota														
			<i>Jumlah Dokumen Hasil Koordinasi Strategis Lintas Sektor Penyelenggaraan Pelayanan Kepemudaan Melalui Implementasi Rencana Aksi Daerah/RAD Tingkat Kabupaten/Kota</i>	Dokumen		Dokumen	1 Dokumen	375.000.000,00	- Kota Bukittinggi, Semua Kecamatan, Semua Kel/Desa	DANA TRANSFER UMUM-DANA ALOKASI UMUM	-	Meningkatkan kualitas Sumber Daya Manusia yang sehat, berpengetahuan, terampil dan berdaya saing 4. Pengembangan pariwisata, seni budaya, dan olahraga	-	1 Dokumen	431.250.000,00	DINAS PEMUDA DAN OLAHRAGA
	2.19.02.2.01.06	Perencanaan, Pengadaan, Pemanfaatan, Pemeliharaan, dan Pengawasan Prasarana dan Sarana Kepemudaan Kabupaten/Kota														

NO	KODE	URUSAN / BIDANG URUSAN / PROGRAM / KEGIATAN / SUB KEGIATAN	INDIKATOR PROGRAM / KEGIATAN / SUB KEGIATAN	TARGET AKHIR PERIODE RENSTRA OPD	REALISASI CAPAIAN RENJA OPD TAHUN 2022	PRAKIRAAN CAPAIAN TARGET RENJA OPD TAHUN 2023	CAPAIAN KINERJA DAN KERANGKA PENDANAAN						KELOMPOK SASARAN	PRAKIRAAN MAJU RENCANA TAHUN 2025		PERANGKAT DAERAH PENANGGUNG JAWAB
							TARGET 2024	PAGU INDIKATIF (Rp)	LOKASI	SUMBER DANA	PRIORITAS			TARGET	PAGU INDIKATIF (Rp)	
											NASIONAL	DAERAH				
1	2	3	4	5	6	7	8	9	10	11	12	13	14	15	16	17
			<i>Jumlah Sarana dan Prasarana Kepemudaan Kabupaten/Kota yang Terkelola dan Termanfaatkan</i>	Unit		Unit	1 Unit	9.000.000.000,00	- Kota Bukittinggi, Semua Kecamatan, Semua Kel/Desa	DANA TRANSFER UMUM-DANA ALOKASI UMUM	-	Meningkatkan kualitas Sumber Daya Manusia yang sehat, berpengetahuan, terampil dan berdaya saing 4. Pengembangan pariwisata, seni budaya, dan olahraga	-	1 Unit	10.350.000.000,00	DINAS PEMUDA DAN OLAHRAGA
	2.19.02.2.01.07	Pemberian Penghargaan Pemuda dan Organisasi Pemuda yang Berjasa dan/atau Berprestasi														
			<i>Jumlah Pemuda yang Berjasa dan/atau Berprestasi Penerima Penghargaan</i>	Orang		Orang	20 Orang	200.000.000,00	- Kota Bukittinggi, Semua Kecamatan, Semua Kel/Desa	DANA TRANSFER UMUM-DANA ALOKASI UMUM	-	Meningkatkan kualitas Sumber Daya Manusia yang sehat, berpengetahuan, terampil dan berdaya saing 4. Pengembangan pariwisata, seni budaya, dan olahraga	-	20 Orang	230.000.000,00	DINAS PEMUDA DAN OLAHRAGA
	2.19.02.2.01.08	Peningkatan Kepemimpinan, Kepeloporan dan Kesukarelawanan Pemuda														
			<i>Jumlah Pemuda yang Ditingkatkan Kapasitasnya dalam Kepemimpinan, Kepeloporan dan Kesukarelawanan Kabupaten/Kota dari Seluruh Kecamatan</i>	Orang		Orang	10000 Orang	2.000.000.000,00	- Kota Bukittinggi, Semua Kecamatan, Semua Kel/Desa	DANA TRANSFER UMUM-DANA ALOKASI UMUM	-	Meningkatkan kualitas Sumber Daya Manusia yang sehat, berpengetahuan, terampil dan berdaya saing 4. Pengembangan pariwisata, seni budaya, dan olahraga	-	10000 Orang	2.300.000.000,00	DINAS PEMUDA DAN OLAHRAGA
	2.19.02.2.01.09	Penyelenggaraan Seleksi dan Pelatihan Pasukan Pengibar Bendera														

NO	KODE	URUSAN / BIDANG URUSAN / PROGRAM / KEGIATAN / SUB KEGIATAN	INDIKATOR PROGRAM / KEGIATAN / SUB KEGIATAN	TARGET AKHIR PERIODE RENSTRA OPD	REALISASI CAPAIAN RENJA OPD TAHUN 2022	PRAKIRAAN CAPAIAN TARGET RENJA OPD TAHUN 2023	CAPAIAN KINERJA DAN KERANGKA PENDANAAN						KELOMPOK SASARAN	PRAKIRAAN MAJU RENCANA TAHUN 2025		PERANGKAT DAERAH PENANGGUNG JAWAB
							TARGET 2024	PAGU INDIKATIF (Rp)	LOKASI	SUMBER DANA	PRIORITAS			TARGET	PAGU INDIKATIF (Rp)	
											NASIONAL	DAERAH				
1	2	3	4	5	6	7	8	9	10	11	12	13	14	15	16	17
			<i>Jumlah Pemuda Kader Kabupaten/Kota yang Diseleksi sebagai Pasukan Pengibar Bendera dan Diberikan Pelatihan</i>	Orang		Orang	94 Orang	740.000.000,00	- Kota Bukittinggi, Semua Kecamatan, Semua Kel/Desa	-	-	Meningkatkan kualitas Sumber Daya Manusia yang sehat, berpengetahuan, terampil dan berdaya saing 4. Pengembangan pariwisata, seni budaya, dan olahraga	-	94 Orang	740.000.000,00	DINAS PEMUDA DAN OLAHRAGA
	2.19.02.2.02	Pemberdayaan dan Pengembangan Organisasi Kepemudaan Tingkat Daerah Kabupaten/Kota	-	-	-	-	-	1.900.000.000,00			-	Meningkatkan kualitas Sumber Daya Manusia yang sehat, berpengetahuan, terampil dan berdaya saing 4. Pengembangan pariwisata, seni budaya, dan olahraga	-	40 Orang	2.185.000.000,00	DINAS PEMUDA DAN OLAHRAGA
	2.19.02.2.02.01	Koordinasi, Sinkronisasi dan Pelaksanaan Pemberdayaan Pemuda atau Organisasi Kepemudaan Melalui Kemitraan dengan Dunia Usaha														
			<i>Jumlah Pemuda Kader yang Terfasilitasi Kemitraan dengan Dunia Usaha</i>	Orang		Orang	40 Orang	650.000.000,00	- Kota Bukittinggi, Semua Kecamatan, Semua Kel/Desa	DANA TRANSFER UMUM-DANA ALOKASI UMUM	-	Meningkatkan kualitas Sumber Daya Manusia yang sehat, berpengetahuan, terampil dan berdaya saing 4. Pengembangan pariwisata, seni budaya, dan olahraga	-	40 Orang	747.500.000,00	DINAS PEMUDA DAN OLAHRAGA
	2.19.02.2.02.02	Peningkatan Kapasitas Pemuda dan Organisasi Kepemudaan Kabupaten/Kota														

NO	KODE	URUSAN / BIDANG URUSAN / PROGRAM / KEGIATAN / SUB KEGIATAN	INDIKATOR PROGRAM / KEGIATAN / SUB KEGIATAN	TARGET AKHIR PERIODE RENSTRA OPD	REALISASI CAPAIAN RENJA OPD TAHUN 2022	PRAKIRAAN CAPAIAN TARGET RENJA OPD TAHUN 2023	CAPAIAN KINERJA DAN KERANGKA PENDANAAN						KELOMPOK SASARAN	PRAKIRAAN MAJU RENCANA TAHUN 2025		PERANGKAT DAERAH PENANGGUNG JAWAB
							TARGET 2024	PAGU INDIKATIF (Rp)	LOKASI	SUMBER DANA	PRIORITAS			TARGET	PAGU INDIKATIF (Rp)	
											NASIONAL	DAERAH				
1	2	3	4	5	6	7	8	9	10	11	12	13	14	15	16	17
			<i>Jumlah Dokumen Hasil Peningkatan Kapasitas Organisasi Kepemudaan</i>	Dokumen		Dokumen	120 Dokumen	1.250.000.000,00	- Kota Bukittinggi, Semua Kecamatan, Semua Kel/Desa	DANA TRANSFER UMUM-DANA ALOKASI UMUM	-	Meningkatkan kualitas Sumber Daya Manusia yang sehat, berpengetahuan, terampil dan berdaya saing 4. Pengembangan pariwisata, seni budaya, dan olahraga	-	120 Dokumen	1.437.500.000,00	DINAS PEMUDA DAN OLAHRAGA
3.	2.19.03	PROGRAM PENGEMBANGAN KAPASITAS DAYA SAING KEOLAHRAGAAN	-	-		-	-	31.111.688.000,00						-	41.549.008.000,00	
	2.19.03.2.01	Pembinaan dan Pengembangan Olahraga Pendidikan pada Jenjang Pendidikan yang Menjadi Kewenangan Daerah Kabupaten/Kota	-	-		-	-	226.500.000,00			-	Meningkatkan kualitas Sumber Daya Manusia yang sehat, berpengetahuan, terampil dan berdaya saing 4. Pengembangan pariwisata, seni budaya, dan olahraga	-	64 Dokumen	260.475.000,00	DINAS PEMUDA DAN OLAHRAGA
	2.19.03.2.01.02	Koordinasi, Sinkronisasi dan Pelaksanaan Pemberdayaan Perkumpulan Olahraga dan Penyelenggaraan Kompetisi oleh Satuan Pendidikan Dasar														
			<i>Jumlah Dokumen Penyelenggaraan Kompetisi Olahraga oleh Perkumpulan Olahraga dan Satuan Pendidikan Dasar</i>	Dokumen		Dokumen	64 Dokumen	226.500.000,00	- Kota Bukittinggi, Semua Kecamatan, Semua Kel/Desa	DANA TRANSFER UMUM-DANA ALOKASI UMUM	-	Meningkatkan kualitas Sumber Daya Manusia yang sehat, berpengetahuan, terampil dan berdaya saing 4. Pengembangan pariwisata, seni budaya, dan olahraga	-	64 Dokumen	260.475.000,00	DINAS PEMUDA DAN OLAHRAGA

NO	KODE	URUSAN / BIDANG URUSAN / PROGRAM / KEGIATAN / SUB KEGIATAN	INDIKATOR PROGRAM / KEGIATAN / SUB KEGIATAN	TARGET AKHIR PERIODE RENSTRA OPD	REALISASI CAPAIAN RENJA OPD TAHUN 2022	PRAKIRAAN CAPAIAN TARGET RENJA OPD TAHUN 2023	CAPAIAN KINERJA DAN KERANGKA PENDANAAN						KELOMPOK SASARAN	PRAKIRAAN MAJU RENCANA TAHUN 2025		PERANGKAT DAERAH PENANGGUNG JAWAB
							TARGET 2024	PAGU INDIKATIF (Rp)	LOKASI	SUMBER DANA	PRIORITAS			TARGET	PAGU INDIKATIF (Rp)	
											NASIONAL	DAERAH				
1	2	3	4	5	6	7	8	9	10	11	12	13	14	15	16	17
	2.19.03.2.02	Penyelenggaraan Kejuaraan Olahraga Tingkat Daerah Kabupaten/Kota	-	-		-	-	4.235.300.000,00			-	Meningkatkan kualitas Sumber Daya Manusia yang sehat, berpengetahuan, terampil dan berdaya saing 4. Pengembangan pariwisata, seni budaya, dan olahraga	-	25 Dokumen	10.640.825.000,00	DINAS PEMUDA DAN OLAHRAGA
	2.19.03.2.02.01	Penyelenggaraan Kejuaraan Olahraga Multi Event dan Single Event Tingkat Kabupaten/Kota														
			<i>Jumlah Dokumen Penyelenggaraan Kejuaraan Multi Event dan Single Event Tingkat Kabupaten/Kota</i>	Dokumen		Dokumen	25 Dokumen	3.485.500.000,00	- Kota Bukittinggi, Semua Kecamatan, Semua Kel/Desa	DANA TRANSFER UMUM-DANA ALOKASI UMUM	-	Meningkatkan kualitas Sumber Daya Manusia yang sehat, berpengetahuan, terampil dan berdaya saing 4. Pengembangan pariwisata, seni budaya, dan olahraga	-	25 Dokumen	4.008.325.000,00	DINAS PEMUDA DAN OLAHRAGA
	2.19.03.2.02.02	Penyelenggaraan Kejuaraan dan Pekan Olahraga Tingkat Kabupaten/Kota														
			<i>Jumlah Dokumen Penyelenggaraan Kejuaraan dan Pekan Olahraga Tingkat Kabupaten/Kota</i>	Dokumen		Dokumen	44 Dokumen	749.800.000,00	- Kota Bukittinggi, Semua Kecamatan, Semua Kel/Desa	DANA TRANSFER UMUM-DANA ALOKASI UMUM	-	Meningkatkan kualitas Sumber Daya Manusia yang sehat, berpengetahuan, terampil dan berdaya saing 4. Pengembangan pariwisata, seni budaya, dan olahraga	-	44 Dokumen	6.632.500.000,00	DINAS PEMUDA DAN OLAHRAGA

NO	KODE	URUSAN / BIDANG URUSAN / PROGRAM / KEGIATAN / SUB KEGIATAN	INDIKATOR PROGRAM / KEGIATAN / SUB KEGIATAN	TARGET AKHIR PERIODE RENSTRA OPD	REALISASI CAPAIAN RENJA OPD TAHUN 2022	PRAKIRAAN CAPAIAN TARGET RENJA OPD TAHUN 2023	CAPAIAN KINERJA DAN KERANGKA PENDANAAN						KELOMPOK SASARAN	PRAKIRAAN MAJU RENCANA TAHUN 2025		PERANGKAT DAERAH PENANGGUNG JAWAB
							TARGET 2024	PAGU INDIKATIF (Rp)	LOKASI	SUMBER DANA	PRIORITAS			TARGET	PAGU INDIKATIF (Rp)	
											NASIONAL	DAERAH				
1	2	3	4	5	6	7	8	9	10	11	12	13	14	15	16	17
	2.19.03.2.03	Pembinaan dan Pengembangan Olahraga Prestasi Tingkat Daerah Provinsi	-	-		-	-	2.051.550.000,00			-	Meningkatkan kualitas Sumber Daya Manusia yang sehat, berpengetahuan, terampil dan berdaya saing 4. Pengembangan pariwisata, seni budaya, dan olahraga	-	25 Orang	2.359.282.500,00	DINAS PEMUDA DAN OLAHRAGA
	2.19.03.2.03.03	Pembinaan dan Pengembangan Atlet Berprestasi Kabupaten/Kota														
			Jumlah Atlet Berprestasi Kabupaten/Kota yang Dilakukan Pembinaan dan Pengembangan	Orang		Orang	25 Orang	2.051.550.000,00	- Kota Bukittinggi, Semua Kecamatan, Semua Kel/Desa	DANA TRANSFER UMUM-DANA ALOKASI UMUM	-	Meningkatkan kualitas Sumber Daya Manusia yang sehat, berpengetahuan, terampil dan berdaya saing 4. Pengembangan pariwisata, seni budaya, dan olahraga	-	25 Orang	2.359.282.500,00	DINAS PEMUDA DAN OLAHRAGA
	2.19.03.2.05	Pembinaan dan Pengembangan Olahraga Rekreasi	-	-		-	-	24.598.338.000,00			-	Meningkatkan kualitas Sumber Daya Manusia yang sehat, berpengetahuan, terampil dan berdaya saing 4. Pengembangan pariwisata, seni budaya, dan olahraga	-	3 Dokumen	28.288.425.500,00	DINAS PEMUDA DAN OLAHRAGA
	2.19.03.2.05.01	Penyelenggaraan, Pengembangan dan Pemasalan Festival dan Olahraga Rekreasi														

NO	KODE	URUSAN / BIDANG URUSAN / PROGRAM / KEGIATAN / SUB KEGIATAN	INDIKATOR PROGRAM / KEGIATAN / SUB KEGIATAN	TARGET AKHIR PERIODE RENSTRA OPD	REALISASI CAPAIAN RENJA OPD TAHUN 2022	PRAKIRAAN CAPAIAN TARGET RENJA OPD TAHUN 2023	CAPAIAN KINERJA DAN KERANGKA PENDANAAN						KELOMPOK SASARAN	PRAKIRAAN MAJU RENCANA TAHUN 2025		PERANGKAT DAERAH PENANGGUNG JAWAB
							TARGET 2024	PAGU INDIKATIF (Rp)	LOKASI	SUMBER DANA	PRIORITAS			TARGET	PAGU INDIKATIF (Rp)	
											NASIONAL	DAERAH				
1	2	3	4	5	6	7	8	9	10	11	12	13	14	15	16	17
			<i>Jumlah Dokumen Hasil Penyelenggaraan, Pengembangan dan Pemasaran Festival dan Olahraga Rekreasi</i>	Dokumen		Dokumen	3 Dokumen	2.508.482.000,00	- Kota Bukittinggi, Semua Kecamatan, Semua Kel/Desa	DANA TRANSFER UMUM-DANA ALOKASI UMUM	-	Meningkatkan kualitas Sumber Daya Manusia yang sehat, berpengetahuan, terampil dan berdaya saing 4. Pengembangan pariwisata, seni budaya, dan olahraga	-	3 Dokumen	2.884.754.300,00	DINAS PEMUDA DAN OLAHRAGA
	2.19.03.2.05.03	Penyediaan, Pengembangan dan Pemeliharaan Sarana dan Prasarana Olahraga Rekreasi														
			<i>Jumlah Penyediaan dan Pemanfaatan Sarana dan Prasarana Olahraga Rekreasi yang Memadai</i>	Unit		Unit	6 Unit	22.089.856.000,00	- Kota Bukittinggi, Semua Kecamatan, Semua Kel/Desa	DANA TRANSFER UMUM-DANA ALOKASI UMUM	-	Meningkatkan kualitas Sumber Daya Manusia yang sehat, berpengetahuan, terampil dan berdaya saing 4. Pengembangan pariwisata, seni budaya, dan olahraga	-	6 Unit	25.403.671.200,00	DINAS PEMUDA DAN OLAHRAGA
4.	2.19.04	PROGRAM PENGEMBANGAN KAPASITAS KEPRAMUKAAN	-	-		-	-	1.500.000.000,00						-	1.725.000.000,00	
	2.19.04.2.01	Pembinaan dan Pengembangan Organisasi Kepramukaan	-	-		-	-	1.500.000.000,00			-	Meningkatkan kualitas Sumber Daya Manusia yang sehat, berpengetahuan, terampil dan berdaya saing 4. Pengembangan pariwisata, seni budaya, dan olahraga	-	4 Laporan	1.725.000.000,00	DINAS PEMUDA DAN OLAHRAGA

NO	KODE	URUSAN / BIDANG URUSAN / PROGRAM / KEGIATAN / SUB KEGIATAN	INDIKATOR PROGRAM / KEGIATAN / SUB KEGIATAN	TARGET AKHIR PERIODE RENSTRA OPD	REALISASI CAPAIAN RENJA OPD TAHUN 2022	PRAKIRAAN CAPAIAN TARGET RENJA OPD TAHUN 2023	CAPAIAN KINERJA DAN KERANGKA PENDANAAN						KELOMPOK SASARAN	PRAKIRAAN MAJU RENCANA TAHUN 2025		PERANGKAT DAERAH PENANGGUNG JAWAB	
							TARGET 2024	PAGU INDIKATIF (Rp)	LOKASI	SUMBER DANA	PRIORITAS			TARGET	PAGU INDIKATIF (Rp)		
											NASIONAL	DAERAH					
1	2	3	4	5	6	7	8	9	10	11	12	13	14	15	16	17	
	2.19.04.2.01.05	Penyelenggaraan Kegiatan Kepramukaan Tingkat Daerah															
			<i>Jumlah Laporan Kegiatan Kepramukaan Tingkat Daerah</i>	Laporan		Laporan	4 Laporan	1.500.000.000,00	- Kota Bukittinggi, Semua Kecamatan, Semua Kel/Desa	DANA TRANSFER UMUM-DANA ALOKASI UMUM	-	Meningkatkan kualitas Sumber Daya Manusia yang sehat, berpengetahuan, terampil dan berdayasaing 4. Pengembangan pariwisata, seni budaya, dan olahraga	-	4 Laporan	1.725.000.000,00	DINAS PEMUDA DAN OLAHRAGA	
		DINAS PERPUSTAKAAN DAN KEARSIPAN						9.911.633.050,00							10.026.643.902,00		
	2	URUSAN PEMERINTAHAN WAJIB YANG TIDAK BERKAITAN DENGAN PELAYANAN DASAR						9.911.633.050,00							10.026.643.902,00		
	2.23	URUSAN PEMERINTAHAN BIDANG PERPUSTAKAAN						8.868.900.000,00							8.453.364.102,00		
1.	2.23.01	PROGRAM PENUNJANG URUSAN PEMERINTAHAN DAERAH KABUPATEN/KOTA	<i>Nilai SAKIP SKPD</i>	A BAIK		A BAIK	A BAIK	4.683.600.000,00						A BAIK	5.748.987.390,00		
	2.23.01.2.01	Perencanaan, Penganggaran, dan Evaluasi Kinerja Perangkat Daerah	<i>Persentase sinkronisasi perencanaan dan pelaksanaan kinerja perangkat daerah</i>	100 Persen		100 Persen	100 Persen	17.000.000,00				Meningkatkan Sumber Daya Manusia Yang Berkualitas Dan Berdayasaing	2. Pengembangan sektor pendidikan	Dinas Perpustakaan dan Kearsipan	2 Dokumen	22.325.000,00	DINAS PERPUSTAKAAN DAN KEARSIPAN
	2.23.01.2.01.01	Penyusunan Dokumen Perencanaan Perangkat Daerah															
			<i>Jumlah Dokumen Perencanaan Perangkat Daerah</i>	Dokumen		Dokumen	2 Dokumen	17.000.000,00	- Kota Bukittinggi, Aur Birugo Tigo Baleh, Belakang Balok	DANA TRANSFER UMUM-DANA ALOKASI UMUM	Meningkatkan Sumber Daya Manusia Yang Berkualitas Dan Berdayasaing	2. Pengembangan sektor pendidikan	Dinas Perpustakaan dan Kearsipan	2 Dokumen	22.325.000,00	DINAS PERPUSTAKAAN DAN KEARSIPAN	

NO	KODE	URUSAN / BIDANG URUSAN / PROGRAM / KEGIATAN / SUB KEGIATAN	INDIKATOR PROGRAM / KEGIATAN / SUB KEGIATAN	TARGET AKHIR PERIODE RENSTRA OPD	REALISASI CAPAIAN RENJA OPD TAHUN 2022	PRAKIRAAN CAPAIAN TARGET RENJA OPD TAHUN 2023	CAPAIAN KINERJA DAN KERANGKA PENDANAAN						KELOMPOK SASARAN	PRAKIRAAN MAJU RENCANA TAHUN 2025		PERANGKAT DAERAH PENANGGUNG JAWAB
							TARGET 2024	PAGU INDIKATIF (Rp)	LOKASI	SUMBER DANA	PRIORITAS			TARGET	PAGU INDIKATIF (Rp)	
											NASIONAL	DAERAH				
1	2	3	4	5	6	7	8	9	10	11	12	13	14	15	16	17
	2.23.01.2.02	Administrasi Keuangan Perangkat Daerah	Tersedianya layanan adminstrasi keuangan perangkat daerah	100 Persen		100 Persen	100 Persen	3.625.000.000,00			Meningkatk an Sumber Daya Manusia Yang Berkualitas Dan Berdaya Saing	2. Pengem bangan sektor pendidikan	Dinas Perpustakaan Dan Kearsipan	30 Orang/bulan	4.719.807.390,00	DINAS PERPUSTAKAAN DAN KEARSIPAN
	2.23.01.2.02.01	Penyediaan Gaji dan Tunjangan ASN														
			Jumlah Orang yang Menerima Gaji dan Tunjangan ASN	Orang/bulan		Orang/bulan	30 Orang/bulan	3.600.000.000,00	- Kota Bukittinggi, Aur Birugo Tigo Baleh, Belakang Balok	DANA TRANSFER UMUM-DANA ALOKASI UMUM	Meningkatk an Sumber Daya Manusia Yang Berkualitas Dan Berdaya Saing	2. Pengem bangan sektor pendidikan	Dinas Perpustakaan Dan Kearsipan	30 Orang/bulan	4.689.807.390,00	DINAS PERPUSTAKAAN DAN KEARSIPAN
	2.23.01.2.02.07	Koordinasi dan Penyusunan Laporan Keuangan Bulanan/ Triwulanan/ Semesteran SKPD														
			Jumlah Laporan Keuangan Bulanan/ Triwulanan/ Semesteran SKPD dan Laporan Koordinasi Penyusunan Laporan Keuangan Bulanan/Triwulana n/Semesteran SKPD	Laporan		Laporan	12 Laporan	25.000.000,00	- Kota Bukittinggi, Aur Birugo Tigo Baleh, Belakang Balok	DANA TRANSFER UMUM-DANA ALOKASI UMUM	-	2. Pengem bangan sektor pendidikan	Dinas Perpustakaan Dan Kearsipan	12 Laporan	30.000.000,00	DINAS PERPUSTAKAAN DAN KEARSIPAN
	2.23.01.2.03	Administrasi Barang Milik Daerah pada Perangkat Daerah	Persentase peningkatan nilai EKPPD	100 Persen		100 Persen	100 Persen	180.000.000,00			Meningkatk an Sumber Daya Manusia Yang Berkualitas Dan Berdaya Saing	2. Pengem bangan sektor pendidikan	Dinas Perpustakaan dan Kearsipan	1 Dokumen	177.375.000,00	DINAS PERPUSTAKAAN DAN KEARSIPAN
	2.23.01.2.03.02	Pengamanan Barang Milik Daerah SKPD														
			Jumlah Dokumen Pengamanan Barang Milik Daerah SKPD	Dokumen		Dokumen	1 Dokumen	180.000.000,00	- Kota Bukittinggi, Aur Birugo Tigo Baleh, Semua Kel/Desa	DANA TRANSFER UMUM-DANA ALOKASI UMUM	Meningkatk an Sumber Daya Manusia Yang Berkualitas Dan Berdaya Saing	2. Pengem bangan sektor pendidikan	Dinas Perpustakaan dan Kearsipan	1 Dokumen	177.375.000,00	DINAS PERPUSTAKAAN DAN KEARSIPAN

NO	KODE	URUSAN / BIDANG URUSAN / PROGRAM / KEGIATAN / SUB KEGIATAN	INDIKATOR PROGRAM / KEGIATAN / SUB KEGIATAN	TARGET AKHIR PERIODE RENSTRA OPD	REALISASI CAPAIAN RENJA OPD TAHUN 2022	PRAKIRAAN CAPAIAN TARGET RENJA OPD TAHUN 2023	CAPAIAN KINERJA DAN KERANGKA PENDANAAN						KELOMPOK SASARAN	PRAKIRAAN MAJU RENCANA TAHUN 2025		PERANGKAT DAERAH PENANGGUNG JAWAB
							TARGET 2024	PAGU INDIKATIF (Rp)	LOKASI	SUMBER DANA	PRIORITAS			TARGET	PAGU INDIKATIF (Rp)	
											NASIONAL	DAERAH				
1	2	3	4	5	6	7	8	9	10	11	12	13	14	15	16	17
	2.23.01.2.05	Administrasi Kepegawaian Perangkat Daerah	<i>Tingkat kedisiplinan aparatur dalam kehadiran dan menggunakan atribut pegawai</i>	100 persen		100 persen	100 persen	59.000.000,00			Meningkatk an Sumber Daya Manusia Yang Berkualitas Dan Berdaya Saing	Meningkatk an kualitas Sumber Daya Manusia yang sehat, berpengeta huan, terampil dan berdaya saing 2. Pengem bangan sektor pendidikan	Dinas Perpustakaan Dan Kearsipan	70 Orang	0,00	DINAS PERPUSTAKAAN DAN KEARSIPAN
	2.23.01.2.05.10	Sosialisasi Peraturan Perundang-Undangan														
			<i>Jumlah Orang yang Mengikuti Sosialisasi Peraturan Perundang-Undangan</i>	Orang		Orang	70 Orang	59.000.000,00	- Kota Bukittinggi, Aur Birugo Tigo Baleh, Belakang Balok	DANA TRANSFER UMUM-DANA ALOKASI UMUM	Meningkatk an Sumber Daya Manusia Yang Berkualitas Dan Berdaya Saing	Meningkatk an kualitas Sumber Daya Manusia yang sehat, berpengeta huan, terampil dan berdaya saing 2. Pengem bangan sektor pendidikan	Dinas Perpustakaan Dan Kearsipan	70 Orang	0,00	DINAS PERPUSTAKAAN DAN KEARSIPAN
	2.23.01.2.06	Administrasi Umum Perangkat Daerah	<i>Persentase Laporan Administrasi Umum Perangkat Daerah</i>	100 %		100 %	100 %	236.000.000,00			Meningkatk an Sumber Daya Manusia Yang Berkualitas Dan Berdaya Saing	Meningkatk an kualitas Sumber Daya Manusia yang sehat, berpengeta huan, terampil dan berdaya saing 2. Pengem bangan sektor pendidikan	Dinas Perpustakaan dan Kearsipan	7 Paket	257.000.000,00	DINAS PERPUSTAKAAN DAN KEARSIPAN
	2.23.01.2.06.01	Penyediaan Komponen Instalasi Listrik/Penerangan Bangunan Kantor														

NO	KODE	URUSAN / BIDANG URUSAN / PROGRAM / KEGIATAN / SUB KEGIATAN	INDIKATOR PROGRAM / KEGIATAN / SUB KEGIATAN	TARGET AKHIR PERIODE RENSTRA OPD	REALISASI CAPAIAN RENJA OPD TAHUN 2022	PRAKIRAAN CAPAIAN TARGET RENJA OPD TAHUN 2023	CAPAIAN KINERJA DAN KERANGKA PENDANAAN					KELOMPOK SASARAN	PRAKIRAAN MAJU RENCANA TAHUN 2025		PERANGKAT DAERAH PENANGGUNG JAWAB	
							TARGET 2024	PAGU INDIKATIF (Rp)	LOKASI	SUMBER DANA	PRIORITAS		TARGET	PAGU INDIKATIF (Rp)		
											NASIONAL					DAERAH
1	2	3	4	5	6	7	8	9	10	11	12	13	14	15	16	17
			<i>Jumlah Paket Komponen Instalasi Listrik/Penerangan Bangunan Kantor yang Disediakan</i>	Paket		Paket	7 Paket	6.000.000,00	- Kota Bukittinggi, Aur Birugo Tigo Baleh, Belakang Balok	DANA TRANSFER UMUM-DANA ALOKASI UMUM	Meningkatkan Sumber Daya Manusia Yang Berkualitas Dan Berdaya Saing	Meningkatkan kualitas Sumber Daya Manusia yang sehat, berpengetahuan, terampil dan berdaya saing 2. Pengembangan sektor pendidikan	Dinas Perpustakaan dan Kearsipan	7 Paket	8.000.000,00	DINAS PERPUSTAKAAN DAN KEARSIPAN
	2.23.01.2.06.04	Penyediaan Bahan Logistik Kantor														
			<i>Jumlah Paket Bahan Logistik Kantor yang Disediakan</i>	Paket		Paket	7 Paket	17.000.000,00	- Kota Bukittinggi, Aur Birugo Tigo Baleh, Belakang Balok	DANA TRANSFER UMUM-DANA ALOKASI UMUM	-	2. Pengembangan sektor pendidikan	Dinas Perpustakaan dan Kearsipan	7 Paket	14.300.000,00	DINAS PERPUSTAKAAN DAN KEARSIPAN
	2.23.01.2.06.05	Penyediaan Barang Cetak dan Penggandaan														
			<i>Jumlah Paket Barang Cetak dan Penggandaan yang Disediakan</i>	Paket		Paket	5 Paket	13.000.000,00	- Kota Bukittinggi, Aur Birugo Tigo Baleh, Belakang Balok	DANA TRANSFER UMUM-DANA ALOKASI UMUM	-	2. Pengembangan sektor pendidikan	Dinas Perpustakaan dan Kearsipan	5 Paket	12.700.000,00	DINAS PERPUSTAKAAN DAN KEARSIPAN
	2.23.01.2.06.08	Fasilitasi Kunjungan Tamu														
			<i>Jumlah Laporan Fasilitasi Kunjungan Tamu</i>	Laporan		Laporan	1 Laporan	10.000.000,00	- Kota Bukittinggi, Aur Birugo Tigo Baleh, Belakang Balok	DANA TRANSFER UMUM-DANA ALOKASI UMUM	-	Meningkatkan kualitas Sumber Daya Manusia yang sehat, berpengetahuan, terampil dan berdaya saing 2. Pengembangan sektor pendidikan	Dinas Perpustakaan dan Kearsipan	1 Laporan	12.000.000,00	DINAS PERPUSTAKAAN DAN KEARSIPAN
	2.23.01.2.06.09	Penyelenggaraan Rapat Koordinasi dan Konsultasi SKPD														

NO	KODE	URUSAN / BIDANG URUSAN / PROGRAM / KEGIATAN / SUB KEGIATAN	INDIKATOR PROGRAM / KEGIATAN / SUB KEGIATAN	TARGET AKHIR PERIODE RENSTRA OPD	REALISASI CAPAIAN RENJA OPD TAHUN 2022	PRAKIRAAN CAPAIAN TARGET RENJA OPD TAHUN 2023	CAPAIAN KINERJA DAN KERANGKA PENDANAAN						KELOMPOK SASARAN	PRAKIRAAN MAJU RENCANA TAHUN 2025		PERANGKAT DAERAH PENANGGUNG JAWAB
							TARGET 2024	PAGU INDIKATIF (Rp)	LOKASI	SUMBER DANA	PRIORITAS			TARGET	PAGU INDIKATIF (Rp)	
											NASIONAL	DAERAH				
1	2	3	4	5	6	7	8	9	10	11	12	13	14	15	16	17
			<i>Jumlah Laporan Penyelenggaraan Rapat Koordinasi dan Konsultasi SKPD</i>	Laporan		Laporan	1 Laporan	190.000.000,00	- Kota Bukittinggi, Aur Birugo Tigo Baleh, Belakang Balok	DANA TRANSFER UMUM-DANA ALOKASI UMUM	-	Meningkatkan kualitas Sumber Daya Manusia yang sehat, berpengetahuan, terampil dan berdaya saing 2. Pengembangan sektor pendidikan	Dinas Perpustakaan dan Kearsipan	1 Laporan	210.000.000,00	DINAS PERPUSTAKAAN DAN KEARSIPAN
	2.23.01.2.08	Penyediaan Jasa Penunjang Urusan Pemerintahan Daerah	<i>Persentase Ketersediaan Jasa Penunjang Urusan Pemerintahan Daerah</i>	100 %		100 %	100 %	224.500.000,00			Meningkatkan Sumber Daya Manusia Yang Berkualitas Dan Berdaya Saing	2. Pengembangan sektor pendidikan	Dinas Perpustakaan dan Kearsipan	1 Laporan	197.480.000,00	DINAS PERPUSTAKAAN DAN KEARSIPAN
	2.23.01.2.08.01	Penyediaan Jasa Surat Menyurat														
			<i>Jumlah Laporan Penyediaan Jasa Surat Menyurat</i>	Laporan		Laporan	1 Laporan	500.000,00	- Kota Bukittinggi, Aur Birugo Tigo Baleh, Belakang Balok	DANA TRANSFER UMUM-DANA ALOKASI UMUM	Meningkatkan Sumber Daya Manusia Yang Berkualitas Dan Berdaya Saing	2. Pengembangan sektor pendidikan	Dinas Perpustakaan dan Kearsipan	1 Laporan	480.000,00	DINAS PERPUSTAKAAN DAN KEARSIPAN
	2.23.01.2.08.02	Penyediaan Jasa Komunikasi, Sumber Daya Air dan Listrik														
			<i>Jumlah Laporan Penyediaan Jasa Komunikasi, Sumber Daya Air dan Listrik yang Disediakan</i>	Laporan		Laporan	3 Laporan	54.000.000,00	- Kota Bukittinggi, Aur Birugo Tigo Baleh, Belakang Balok	DANA TRANSFER UMUM-DANA ALOKASI UMUM	-	Meningkatkan kualitas Sumber Daya Manusia yang sehat, berpengetahuan, terampil dan berdaya saing 2. Pengembangan sektor pendidikan	Dinas Perpustakaan dan Kearsipan	3 Laporan	60.000.000,00	DINAS PERPUSTAKAAN DAN KEARSIPAN
	2.23.01.2.08.03	Penyediaan Jasa Peralatan dan Perlengkapan Kantor														
			<i>Jumlah Laporan Penyediaan Jasa Peralatan dan Perlengkapan Kantor yang Disediakan</i>	Laporan		Laporan	1 Laporan	20.000.000,00	- Kota Bukittinggi, Aur Birugo Tigo Baleh, Belakang Balok	DANA TRANSFER UMUM-DANA ALOKASI UMUM	-	2. Pengembangan sektor pendidikan	Dinas Perpustakaan dan Kearsipan	1 Laporan	12.000.000,00	DINAS PERPUSTAKAAN DAN KEARSIPAN

NO	KODE	URUSAN / BIDANG URUSAN / PROGRAM / KEGIATAN / SUB KEGIATAN	INDIKATOR PROGRAM / KEGIATAN / SUB KEGIATAN	TARGET AKHIR PERIODE RENSTRA OPD	REALISASI CAPAIAN RENJA OPD TAHUN 2022	PRAKIRAAN CAPAIAN TARGET RENJA OPD TAHUN 2023	CAPAIAN KINERJA DAN KERANGKA PENDANAAN						KELOMPOK SASARAN	PRAKIRAAN MAJU RENCANA TAHUN 2025		PERANGKAT DAERAH PENANGGUNG JAWAB
							TARGET 2024	PAGU INDIKATIF (Rp)	LOKASI	SUMBER DANA	PRIORITAS			TARGET	PAGU INDIKATIF (Rp)	
											NASIONAL	DAERAH				
1	2	3	4	5	6	7	8	9	10	11	12	13	14	15	16	17
	2.23.01.2.08.04	Penyediaan Jasa Pelayanan Umum Kantor														
			<i>Jumlah Laporan Penyediaan Jasa Pelayanan Umum Kantor yang Disediakan</i>	Laporan		Laporan	2 Laporan	150.000.000,00	- Kota Bukittinggi, Aur Birugo Tigo Baleh, Belakang Balok	DANA TRANSFER UMUM-DANA ALOKASI UMUM	-	Meningkatkan kualitas Sumber Daya Manusia yang sehat, berpengetahuan, terampil dan berdayasaing 2. Pengembangan sektor pendidikan	Dinas Perpustakaan dan Kearsipan	2 Laporan	125.000.000,00	DINAS PERPUSTAKAAN DAN KEARSIPAN
	2.23.01.2.09	Pemeliharaan Barang Milik Daerah Penunjang Urusan Pemerintahan Daerah	<i>Persentase Barang Milik Daerah yang berkondisi baik</i>	100 %		100 %	100 %	342.100.000,00			Meningkatkan Sumber Daya Manusia Yang Berkualitas Dan Berdayasaing	Meningkatkan kualitas Sumber Daya Manusia yang sehat, berpengetahuan, terampil dan berdayasaing 2. Pengembangan sektor pendidikan	Dinas Perpustakaan dan Kearsipan	1 Unit	375.000.000,00	DINAS PERPUSTAKAAN DAN KEARSIPAN
	2.23.01.2.09.01	Penyediaan Jasa Pemeliharaan, Biaya Pemeliharaan, dan Pajak Kendaraan Perorangan Dinas atau Kendaraan Dinas Jabatan														
			<i>Jumlah Kendaraan Perorangan Dinas atau Kendaraan Dinas Jabatan yang Dipelihara dan dibayarkan Pajaknya</i>	Unit		Unit	1 Unit	43.100.000,00	- Kota Bukittinggi, Aur Birugo Tigo Baleh, Belakang Balok	DANA TRANSFER UMUM-DANA ALOKASI UMUM	Meningkatkan Sumber Daya Manusia Yang Berkualitas Dan Berdayasaing	Meningkatkan kualitas Sumber Daya Manusia yang sehat, berpengetahuan, terampil dan berdayasaing 2. Pengembangan sektor pendidikan	Dinas Perpustakaan dan Kearsipan	1 Unit	47.000.000,00	DINAS PERPUSTAKAAN DAN KEARSIPAN
	2.23.01.2.09.02	Penyediaan Jasa Pemeliharaan, Biaya Pemeliharaan, Pajak dan Perizinan Kendaraan Dinas Operasional atau Lapangan														

NO	KODE	URUSAN / BIDANG URUSAN / PROGRAM / KEGIATAN / SUB KEGIATAN	INDIKATOR PROGRAM / KEGIATAN / SUB KEGIATAN	TARGET AKHIR PERIODE RENSTRA OPD	REALISASI CAPAIAN RENJA OPD TAHUN 2022	PRAKIRAAN CAPAIAN TARGET RENJA OPD TAHUN 2023	CAPAIAN KINERJA DAN KERANGKA PENDANAAN						KELOMPOK SASARAN	PRAKIRAAN MAJU RENCANA TAHUN 2025		PERANGKAT DAERAH PENANGGUNG JAWAB
							TARGET 2024	PAGU INDIKATIF (Rp)	LOKASI	SUMBER DANA	PRIORITAS			TARGET	PAGU INDIKATIF (Rp)	
											NASIONAL	DAERAH				
1	2	3	4	5	6	7	8	9	10	11	12	13	14	15	16	17
			<i>Jumlah Kendaraan Dinas Operasional atau Lapangan yang Dipelihara dan dibayarkan Pajak dan Perizinannya</i>	Unit		Unit	15 Unit	219.000.000,00	- Kota Bukittinggi, Semua Kecamatan, Semua Kel/Desa	DANA TRANSFER UMUM-DANA ALOKASI UMUM	-	Meningkatkan kualitas Sumber Daya Manusia yang sehat, berpengetahuan, terampil dan berdayasaing 2. Pengembangan sektor pendidikan	Dinas Perpustakaan dan Kearsipan	15 Unit	240.000.000,00	DINAS PERPUSTAKAAN DAN KEARSIPAN
	2.23.01.2.09.09	Pemeliharaan/Rehabilitasi Gedung Kantor dan Bangunan Lainnya														
			<i>Jumlah Gedung Kantor dan Bangunan Lainnya yang Dipelihara/Direhabilitasi</i>	Unit		Unit	2 Unit	80.000.000,00	- Kota Bukittinggi, Aur Birugo Tigo Baleh, Belakang Balok	DANA TRANSFER UMUM-DANA ALOKASI UMUM	-	Meningkatkan kualitas Sumber Daya Manusia yang sehat, berpengetahuan, terampil dan berdayasaing 2. Pengembangan sektor pendidikan	Dinas Perpustakaan dan Kearsipan	2 Unit	88.000.000,00	DINAS PERPUSTAKAAN DAN KEARSIPAN
2.	2.23.02	PROGRAM PEMBINAAN PERPUSTAKAAN	<i>Meningkatnya Pemanfaatan Perpustakaan</i>	BAIK BAIK		BAIK BAIK	BAIK BAIK	3.888.500.000,00						BAIK BAIK	2.447.644.711,00	
	2.23.02.2.01	Pengelolaan Perpustakaan Tingkat Daerah Kabupaten/Kota	<i>Meningkatnya pengelolaan perpustakaan yang sesuai standar</i>	40 %		40 %	40 %	2.196.500.000,00			Meningkatkan Sumber Daya Manusia Yang Berkualitas Dan Berdayasaing	Meningkatkan kualitas Sumber Daya Manusia yang sehat, berpengetahuan, terampil dan berdayasaing 2. Pengembangan sektor pendidikan	Pemustaka	4 Layanan	1.790.000.000,00	DINAS PERPUSTAKAAN DAN KEARSIPAN
	2.23.02.2.01.01	Pengembangan dan Pemeliharaan Layanan Perpustakaan Elektronik														

NO	KODE	URUSAN / BIDANG URUSAN / PROGRAM / KEGIATAN / SUB KEGIATAN	INDIKATOR PROGRAM / KEGIATAN / SUB KEGIATAN	TARGET AKHIR PERIODE RENSTRA OPD	REALISASI CAPAIAN RENJA OPD TAHUN 2022	PRAKIRAAN CAPAIAN TARGET RENJA OPD TAHUN 2023	CAPAIAN KINERJA DAN KERANGKA PENDANAAN						KELOMPOK SASARAN	PRAKIRAAN MAJU RENCANA TAHUN 2025		PERANGKAT DAERAH PENANGGUNG JAWAB
							TARGET 2024	PAGU INDIKATIF (Rp)	LOKASI	SUMBER DANA	PRIORITAS			TARGET	PAGU INDIKATIF (Rp)	
											NASIONAL	DAERAH				
1	2	3	4	5	6	7	8	9	10	11	12	13	14	15	16	17
			<i>Jumlah Layanan Perpustakaan Elektronik yang Dikembangkan dengan Manajemen Layanan TIK Berbasis ISO20000 (ITSM : Information Technology Service Management)</i>	Layanan		Layanan	4 Layanan	250.000.000,00	- Kota Bukittinggi, Semua Kecamatan, Semua Kel/Desa	DANA TRANSFER UMUM-DANA ALOKASI UMUM	Meningkatkan Sumber Daya Manusia Yang Berkualitas Dan Berdaya Saing	Meningkatkan kualitas Sumber Daya Manusia yang sehat, berpengetahuan, terampil dan berdaya saing 2. Pengembangan sektor pendidikan	Pemustaka	4 Layanan	280.000.000,00	DINAS PERPUSTAKAAN DAN KEARSIPAN
	2.23.02.2.01.02	Pengembangan Perpustakaan di Tingkat Daerah Kabupaten/Kota														
			<i>Jumlah Perpustakaan yang Dikembangkan di Tingkat Daerah Kabupaten/Kota Sesuai Standar Nasional Perpustakaan di Wilayah Kabupaten/Kota Sesuai Kewenangannya</i>	Perpustakaan		Perpustakaan	10 Perpustakaan	80.000.000,00	- Kota Bukittinggi, Semua Kecamatan, Semua Kel/Desa	DANA TRANSFER UMUM-DANA ALOKASI UMUM	-	Meningkatkan kualitas Sumber Daya Manusia yang sehat, berpengetahuan, terampil dan berdaya saing 2. Pengembangan sektor pendidikan	Pemustaka	10 Perpustakaan	80.000.000,00	DINAS PERPUSTAKAAN DAN KEARSIPAN
	2.23.02.2.01.04	Pembinaan Perpustakaan pada Satuan Pendidikan Dasar di Seluruh Wilayah Kabupaten/Kota Sesuai dengan Standar Nasional Perpustakaan														
			<i>Jumlah Perpustakaan pada Satuan Pendidikan Dasar dan yang Dilakukan Pembinaan dalam Mewujudkan Standar Nasional Perpustakaan</i>	Perpustakaan		Perpustakaan	50 Perpustakaan	236.500.000,00	- Kota Bukittinggi, Semua Kecamatan, Semua Kel/Desa	DANA TRANSFER UMUM-DANA ALOKASI UMUM	-	Meningkatkan kualitas Sumber Daya Manusia yang sehat, berpengetahuan, terampil dan berdaya saing 2. Pengembangan sektor pendidikan	Pemustaka	50 Perpustakaan	190.000.000,00	DINAS PERPUSTAKAAN DAN KEARSIPAN
	2.23.02.2.01.05	Pembinaan Perpustakaan Khusus Tingkat Kabupaten/Kota														

NO	KODE	URUSAN / BIDANG URUSAN / PROGRAM / KEGIATAN / SUB KEGIATAN	INDIKATOR PROGRAM / KEGIATAN / SUB KEGIATAN	TARGET AKHIR PERIODE RENSTRA OPD	REALISASI CAPAIAN RENJA OPD TAHUN 2022	PRAKIRAAN CAPAIAN TARGET RENJA OPD TAHUN 2023	CAPAIAN KINERJA DAN KERANGKA PENDANAAN						KELOMPOK SASARAN	PRAKIRAAN MAJU RENCANA TAHUN 2025		PERANGKAT DAERAH PENANGGUNG JAWAB
							TARGET 2024	PAGU INDIKATIF (Rp)	LOKASI	SUMBER DANA	PRIORITAS			TARGET	PAGU INDIKATIF (Rp)	
											NASIONAL	DAERAH				
1	2	3	4	5	6	7	8	9	10	11	12	13	14	15	16	17
			<i>Jumlah Perpustakaan Khusus yang Dibina Sesuai Kewenangan Kabupaten/Kota dalam Mewujudkan Standar Nasional Perpustakaan</i>	Perpustakaan		Perpustakaan	20 Perpustakaan	45.000.000,00	- Kota Bukittinggi, Semua Kecamatan, Semua Kel/Desa	DANA TRANSFER UMUM-DANA ALOKASI UMUM	-	Meningkatkan kualitas Sumber Daya Manusia yang sehat, berpengetahuan, terampil dan berdayasaing 2. Pengembangan sektor pendidikan	Pemustaka	20 Perpustakaan	50.000.000,00	DINAS PERPUSTAKAAN DAN KEARSIPAN
	2.23.02.2.01.06	Peningkatan Kapasitas Tenaga Perpustakaan dan Pustakawan Tingkat Daerah Kabupaten/Kota														
			<i>Jumlah Tenaga Perpustakaan yang Ditingkatkan Kapasitasnya dan Mendapat Sertifikasi Tenaga Perpustakaan dan Pustakawan Tingkat Daerah Kabupaten/Kota</i>	Orang		Orang	90 Orang	130.000.000,00	- Kota Bukittinggi, Semua Kecamatan, Semua Kel/Desa	DANA TRANSFER UMUM-DANA ALOKASI UMUM	-	Meningkatkan kualitas Sumber Daya Manusia yang sehat, berpengetahuan, terampil dan berdayasaing 2. Pengembangan sektor pendidikan	Pemustaka	90 Orang	130.000.000,00	DINAS PERPUSTAKAAN DAN KEARSIPAN
	2.23.02.2.01.07	Pengembangan Layanan Perpustakaan Rujukan Tingkat Kabupaten/Kota														
			<i>Jumlah Layanan Perpustakaan Rujukan yang Dikembangkan Tingkat Kabupaten/Kota Melalui Peningkatan Koleksi</i>	Layanan		Layanan	5 Layanan	700.000.000,00	- Kota Bukittinggi, Semua Kecamatan, Semua Kel/Desa	DANA TRANSFER UMUM-DANA ALOKASI UMUM	-	2. Pengembangan sektor pendidikan	Pemustaka	5 Layanan	500.000.000,00	DINAS PERPUSTAKAAN DAN KEARSIPAN
	2.23.02.2.01.08	Pengembangan Bahan Pustaka														
			<i>Jumlah Bahan Perpustakaan Tercetak yang Dicitak dan Diadakan</i>	Eksemplar		Eksemplar	200 Eksemplar	350.000.000,00	- Kota Bukittinggi, Semua Kecamatan, Semua Kel/Desa	DANA TRANSFER UMUM-DANA ALOKASI UMUM	-	Meningkatkan kualitas Sumber Daya Manusia yang sehat, berpengetahuan, terampil dan berdayasaing 2. Pengembangan sektor pendidikan	Pemustaka	200 Eksemplar	250.000.000,00	DINAS PERPUSTAKAAN DAN KEARSIPAN
	2.23.02.2.01.09	Pengelolaan dan Pengembangan Bahan Pustaka														

NO	KODE	URUSAN / BIDANG URUSAN / PROGRAM / KEGIATAN / SUB KEGIATAN	INDIKATOR PROGRAM / KEGIATAN / SUB KEGIATAN	TARGET AKHIR PERIODE RENSTRA OPD	REALISASI CAPAIAN RENJA OPD TAHUN 2022	PRAKIRAAN CAPAIAN TARGET RENJA OPD TAHUN 2023	CAPAIAN KINERJA DAN KERANGKA PENDANAAN						KELOMPOK SASARAN	PRAKIRAAN MAJU RENCANA TAHUN 2025		PERANGKAT DAERAH PENANGGUNG JAWAB
							TARGET 2024	PAGU INDIKATIF (Rp)	LOKASI	SUMBER DANA	PRIORITAS			TARGET	PAGU INDIKATIF (Rp)	
											NASIONAL	DAERAH				
1	2	3	4	5	6	7	8	9	10	11	12	13	14	15	16	17
			<i>Jumlah Bahan Perpustakaan yang Dilakukan Pengelolaan dan Pengembangan untuk Mewujudkan Keberagaman Koleksi Perpustakaan</i>	Eksemplar		Eksemplar	500 Eksemplar	145.000.000,00	- Kota Bukittinggi, Semua Kecamatan, Semua Kel/Desa	DANA TRANSFER UMUM-DANA ALOKASI UMUM	-	Meningkatkan kualitas Sumber Daya Manusia yang sehat, berpengetahuan, terampil dan berdayasaing 2. Pengembangan sektor pendidikan	Pemustaka	500 Eksemplar	50.000.000,00	DINAS PERPUSTAKAAN DAN KEARSIPAN
	2.23.02.2.01.10	Penyusunan Data dan Informasi Perpustakaan, Tenaga Perpustakaan dan Pustakawan Tingkat Daerah Kabupaten/Kota														
			<i>Jumlah Data dan Informasi Perpustakaan, Tenaga Perpustakaan dan Pustakawan Tingkat Daerah Kabupaten/Kota</i>	Dokumen		Dokumen	3 Dokumen	260.000.000,00	- Kota Bukittinggi, Semua Kecamatan, Semua Kel/Desa	DANA TRANSFER UMUM-DANA ALOKASI UMUM	-	Meningkatkan kualitas Sumber Daya Manusia yang sehat, berpengetahuan, terampil dan berdayasaing 2. Pengembangan sektor pendidikan	Pemustaka	3 Dokumen	260.000.000,00	DINAS PERPUSTAKAAN DAN KEARSIPAN
	2.23.02.2.02	Pembudayaan Gemar Membaca Tingkat Daerah Kabupaten/Kota	<i>Nilai Kegemaran Membaca Masyarakat</i>	80 persen		80 persen	80 persen	1.692.000.000,00			Meningkatkan Sumber Daya Manusia Yang Berkualitas Dan Berdayasaing	Meningkatkan kualitas Sumber Daya Manusia yang sehat, berpengetahuan, terampil dan berdayasaing 2. Pengembangan sektor pendidikan	Pemustaka	3 Lokus	657.644.711,00	DINAS PERPUSTAKAAN DAN KEARSIPAN
	2.23.02.2.02.01	Sosialisasi Budaya Baca dan Literasi pada Satuan Pendidikan Dasar dan Pendidikan Khusus serta Masyarakat														

NO	KODE	URUSAN / BIDANG URUSAN / PROGRAM / KEGIATAN / SUB KEGIATAN	INDIKATOR PROGRAM / KEGIATAN / SUB KEGIATAN	TARGET AKHIR PERIODE RENSTRA OPD	REALISASI CAPAIAN RENJA OPD TAHUN 2022	PRAKIRAAN CAPAIAN TARGET RENJA OPD TAHUN 2023	CAPAIAN KINERJA DAN KERANGKA PENDANAAN						KELOMPOK SASARAN	PRAKIRAAN MAJU RENCANA TAHUN 2025		PERANGKAT DAERAH PENANGGUNG JAWAB
							TARGET 2024	PAGU INDIKATIF (Rp)	LOKASI	SUMBER DANA	PRIORITAS			TARGET	PAGU INDIKATIF (Rp)	
											NASIONAL	DAERAH				
1	2	3	4	5	6	7	8	9	10	11	12	13	14	15	16	17
			<i>Jumlah Lokus Pembudayaan Kegemaran Membaca dan Literasi pada Satuan Pendidikan</i>	Lokus		Lokus	3 Lokus	250.000.000,00	- Kota Bukittinggi, Semua Kecamatan, Semua Kel/Desa	DANA TRANSFER UMUM-DANA ALOKASI UMUM	Meningkatkan Sumber Daya Manusia Yang Berkualitas Dan Berdaya Saing	Meningkatkan kualitas Sumber Daya Manusia yang sehat, berpengetahuan, terampil dan berdaya saing 2. Pengembangan sektor pendidikan	Pemustaka	3 Lokus	250.000.000,00	DINAS PERPUSTAKAAN DAN KEARSIPAN
	2.23.02.2.02.02	Pembangunan dan Pemeliharaan Sarana Perpustakaan di Tempat-Tempat Umum yang Menjadi Kewenangan Daerah Kabupaten/Kota														
			<i>Jumlah Perpustakaan yang Dibangun di Tempat-Tempat Umum yang Menjadi Kewenangan Daerah Kabupaten/Kota</i>	Perpustakaan		Perpustakaan	1 Perpustakaan	1.200.000.000,00	- Kota Bukittinggi, Semua Kecamatan, Semua Kel/Desa	DANA TRANSFER UMUM-DANA ALOKASI UMUM	-	2. Pengembangan sektor pendidikan	Pemustaka	1 Perpustakaan	162.644.711,00	DINAS PERPUSTAKAAN DAN KEARSIPAN
	2.23.02.2.02.03	Pemberian Penghargaan Gerakan Budaya Gemar Membaca														
			<i>Jumlah Orang yang Mendapatkan Penghargaan Gerakan Budaya Gemar Membaca Tingkat Kabupaten Kota</i>	Orang		Orang	6 Orang	127.000.000,00	- Kota Bukittinggi, Semua Kecamatan, Semua Kel/Desa	DANA TRANSFER UMUM-DANA ALOKASI UMUM	-	Meningkatkan kualitas Sumber Daya Manusia yang sehat, berpengetahuan, terampil dan berdaya saing 2. Pengembangan sektor pendidikan	Pemustaka	6 Orang	130.000.000,00	DINAS PERPUSTAKAAN DAN KEARSIPAN
	2.23.02.2.02.04	Pengembangan Literasi Berbasis Inklusi Sosial														
			<i>Jumlah Perpustakaan Berbasis Inklusi Sosial di Wilayah Kabupaten/Kota yang Dikembangkan</i>	Perpustakaan		Perpustakaan	20 Perpustakaan	115.000.000,00	- Kota Bukittinggi, Semua Kecamatan, Semua Kel/Desa	DANA TRANSFER UMUM-DANA ALOKASI UMUM	-	Meningkatkan kualitas Sumber Daya Manusia yang sehat, berpengetahuan, terampil dan berdaya saing 2. Pengembangan sektor pendidikan	Pemustaka	20 Perpustakaan	115.000.000,00	DINAS PERPUSTAKAAN DAN KEARSIPAN
3.	2.23.03	PROGRAM PELESTARIAN KOLEKSI NASIONAL DAN NASKAH KUNO	<i>Meningkatnya koleksi perpustakaan</i>	10 persen		10 persen	10 persen	296.800.000,00						10 persen	256.732.001,00	

NO	KODE	URUSAN / BIDANG URUSAN / PROGRAM / KEGIATAN / SUB KEGIATAN	INDIKATOR PROGRAM / KEGIATAN / SUB KEGIATAN	TARGET AKHIR PERIODE RENSTRA OPD	REALISASI CAPAIAN RENJA OPD TAHUN 2022	PRAKIRAAN CAPAIAN TARGET RENJA OPD TAHUN 2023	CAPAIAN KINERJA DAN KERANGKA PENDANAAN						KELOMPOK SASARAN	PRAKIRAAN MAJU RENCANA TAHUN 2025		PERANGKAT DAERAH PENANGGUNG JAWAB	
							TARGET 2024	PAGU INDIKATIF (Rp)	LOKASI	SUMBER DANA	PRIORITAS			TARGET	PAGU INDIKATIF (Rp)		
											NASIONAL	DAERAH					
1	2	3	4	5	6	7	8	9	10	11	12	13	14	15	16	17	
	2.23.03.2.01	Pelestarian Naskah Kuno Milik Daerah Kabupaten/Kota	<i>Tercapainya Penyelamatan Bahan Pustaka, Naskah Kuno dan Koleksi Etnis Nusantara</i>	3 exemplar		3 exemplar	3 exemplar	166.800.000,00			Meningkatkan Sumber Daya Manusia Yang Berkualitas Dan Berdaya Saing	2. Pengembangan sektor pendidikan	Pemustaka	1 Orang	166.732.001,00	DINAS PERPUSTAKAAN DAN KEARSIPAN	
	2.23.03.2.01.01	Peningkatan Peran Serta Masyarakat dalam Penyimpanan, Perawatan, Pelestarian, dan Pendaftaran Naskah Kuno															
			<i>Jumlah Masyarakat yang Berperan Serta dalam Penyimpanan, Perawatan, Pelestarian, dan Pendaftaran Naskah Kuno</i>	Orang		Orang	1 Orang	83.400.000,00	- Kota Bukittinggi, Semua Kecamatan, Semua Kel/Desa	DANA TRANSFER UMUM-DANA ALOKASI UMUM	Meningkatkan Sumber Daya Manusia Yang Berkualitas Dan Berdaya Saing	2. Pengembangan sektor pendidikan	Pemustaka	1 Orang	83.366.000,00	DINAS PERPUSTAKAAN DAN KEARSIPAN	
	2.23.03.2.01.02	Pengembangan, Pengolahan dan Pengalihmediaan Naskah Kuno yang Dimiliki oleh Masyarakat untuk Dilestarikan dan Didayagunakan															
			<i>Jumlah Naskah Kuno yang Dimiliki oleh Masyarakat yang Dikembangkan untuk Dilestarikan dan Didayagunakan</i>	Eksemplar		Eksemplar	1 Eksemplar	83.400.000,00	- Kota Bukittinggi, Semua Kecamatan, Semua Kel/Desa	DANA TRANSFER UMUM-DANA ALOKASI UMUM	-	Meningkatkan kualitas Sumber Daya Manusia yang sehat, berpengetahuan, terampil dan berdaya saing	2. Pengembangan sektor pendidikan	Pemustaka	1 Eksemplar	83.366.001,00	DINAS PERPUSTAKAAN DAN KEARSIPAN
	2.23.03.2.02	Pengembangan Koleksi Budaya Etnis Nusantara yang Ditemukan oleh Pemerintah Daerah Kabupaten/Kota	<i>Jumlah koleksi budaya etnis nusantara yang ditemukan Persentase Peningkatan Fasilitas sarana dan prasarana perpustakaan</i>	1 Paket 10 Persen		1 Paket 10 Persen	1 Paket 10 Persen	130.000.000,00			Meningkatkan Sumber Daya Manusia Yang Berkualitas Dan Berdaya Saing	Meningkatkan kualitas Sumber Daya Manusia yang sehat, berpengetahuan, terampil dan berdaya saing	2. Pengembangan sektor pendidikan	Masyarakat	50 Eksemplar	90.000.000,00	DINAS PERPUSTAKAAN DAN KEARSIPAN
	2.23.03.2.02.01	Seleksi dan Pengadaan Koleksi Budaya Etnis Nusantara															

NO	KODE	URUSAN / BIDANG URUSAN / PROGRAM / KEGIATAN / SUB KEGIATAN	INDIKATOR PROGRAM / KEGIATAN / SUB KEGIATAN	TARGET AKHIR PERIODE RENSTRA OPD	REALISASI CAPAIAN RENJA OPD TAHUN 2022	PRAKIRAAN CAPAIAN TARGET RENJA OPD TAHUN 2023	CAPAIAN KINERJA DAN KERANGKA PENDANAAN						KELOMPOK SASARAN	PRAKIRAAN MAJU RENCANA TAHUN 2025		PERANGKAT DAERAH PENANGGUNG JAWAB
							TARGET 2024	PAGU INDIKATIF (Rp)	LOKASI	SUMBER DANA	PRIORITAS			TARGET	PAGU INDIKATIF (Rp)	
											NASIONAL	DAERAH				
1	2	3	4	5	6	7	8	9	10	11	12	13	14	15	16	17
			<i>Jumlah Koleksi Budaya Etnis Nusantara Hasil Seleksi dan Pengadaan</i>	Eksemplar		Eksemplar	50 Eksemplar	85.000.000,00	- Kota Bukittinggi, Semua Kecamatan, Semua Kel/Desa	DANA TRANSFER UMUM-DANA ALOKASI UMUM	Meningkatkan Sumber Daya Manusia Yang Berkualitas Dan Berdaya Saing	Meningkatkan kualitas Sumber Daya Manusia yang sehat, berpengetahuan, terampil dan berdaya saing 2. Pengembangan sektor pendidikan	Masyarakat	50 Eksemplar	45.000.000,00	DINAS PERPUSTAKAAN DAN KEARSIPAN
	2.23.03.2.02.02	Pengolahan dan Penyiangan Koleksi Budaya Etnis Nusantara														
			<i>Jumlah Koleksi Budaya Etnis Nusantara yang Dilakukan Pengolahan dan Penyiangan</i>	Eksemplar		Eksemplar	50 Eksemplar	45.000.000,00	- Kota Bukittinggi, Semua Kecamatan, Semua Kel/Desa	DANA TRANSFER UMUM-DANA ALOKASI UMUM	-	Meningkatkan kualitas Sumber Daya Manusia yang sehat, berpengetahuan, terampil dan berdaya saing 2. Pengembangan sektor pendidikan	Masyarakat	50 Eksemplar	45.000.000,00	DINAS PERPUSTAKAAN DAN KEARSIPAN
	2.24	URUSAN PEMERINTAHAN BIDANG KEARSIPAN						1.042.733.050,00							1.573.279.800,00	
1.	2.24.01	PROGRAM PENUNJANG URUSAN PEMERINTAHAN DAERAH KABUPATEN/KOTA	<i>Nilai SAKIP SKPD</i>	A A		A A	A A	20.000.000,00						A A	22.000.000,00	
	2.24.01.2.06	Administrasi Umum Perangkat Daerah	<i>Persentase Laporan Administrasi Umum Perangkat Daerah</i>	100 %		100 %	100 %	20.000.000,00			Meningkatkan Sumber Daya Manusia Yang Berkualitas Dan Berdaya Saing	Meningkatkan kualitas Sumber Daya Manusia yang sehat, berpengetahuan, terampil dan berdaya saing 2. Pengembangan sektor pendidikan	-	2 Dokumen	22.000.000,00	DINAS PERPUSTAKAAN DAN KEARSIPAN
	2.24.01.2.06.10	Penatausahaan Arsip Dinamis pada SKPD														

NO	KODE	URUSAN / BIDANG URUSAN / PROGRAM / KEGIATAN / SUB KEGIATAN	INDIKATOR PROGRAM / KEGIATAN / SUB KEGIATAN	TARGET AKHIR PERIODE RENSTRA OPD	REALISASI CAPAIAN RENJA OPD TAHUN 2022	PRAKIRAAN CAPAIAN TARGET RENJA OPD TAHUN 2023	CAPAIAN KINERJA DAN KERANGKA PENDANAAN						KELOMPOK SASARAN	PRAKIRAAN MAJU RENCANA TAHUN 2025		PERANGKAT DAERAH PENANGGUNG JAWAB
							TARGET 2024	PAGU INDIKATIF (Rp)	LOKASI	SUMBER DANA	PRIORITAS			TARGET	PAGU INDIKATIF (Rp)	
											NASIONAL	DAERAH				
1	2	3	4	5	6	7	8	9	10	11	12	13	14	15	16	17
			<i>Jumlah Dokumen Penatausahaan Arsip Dinamis pada SKPD</i>	Dokumen		Dokumen	2 Dokumen	20.000.000,00	- Kota Bukittinggi, Semua Kecamatan, Semua Kel/Desa	DANA TRANSFER UMUM-DANA ALOKASI UMUM	Meningkatkan Sumber Daya Manusia Yang Berkualitas Dan Berdaya Saing	Meningkatkan kualitas Sumber Daya Manusia yang sehat, berpengetahuan, terampil dan berdaya saing 2. Pengembangan sektor pendidikan	-	2 Dokumen	22.000.000,00	DINAS PERPUSTAKAAN DAN KEARSIPAN
2.	2.24.02	PROGRAM PENGELOLAAN ARSIP	<i>Meningkatnya Pengelolaan Kearsipan</i>	53,57 %		53,57 %	53,57 %	478.233.050,00						53,57 %	825.340.000,00	
	2.24.02.2.01	Pengelolaan Arsip Dinamis Daerah Kabupaten/Kota	<i>Jumlah SKPD/Ormas/Orpol/Perorangan yang melaksanakan kegiatan pengelolaan kearsipan sesuai prosedur dan ketentuan yang berlaku</i>	5 SKPD		5 SKPD	5 SKPD	128.233.050,00			Meningkatkan Sumber Daya Manusia Yang Berkualitas Dan Berdaya Saing	Meningkatkan kualitas Sumber Daya Manusia yang sehat, berpengetahuan, terampil dan berdaya saing 2. Pengembangan sektor pendidikan	SKPD/Ormas/Orpol/Perorangan	2 Berkas	135.000.000,00	DINAS PERPUSTAKAAN DAN KEARSIPAN
	2.24.02.2.01.01	Penciptaan dan Penggunaan Arsip Dinamis														
			<i>Jumlah Naskah Dinas yang Diciptakan dan Digunakan</i>	Berkas		Berkas	2 Berkas	72.000.000,00	- Kota Bukittinggi, Semua Kecamatan, Semua Kel/Desa	DANA TRANSFER UMUM-DANA ALOKASI UMUM	Meningkatkan Sumber Daya Manusia Yang Berkualitas Dan Berdaya Saing	Meningkatkan kualitas Sumber Daya Manusia yang sehat, berpengetahuan, terampil dan berdaya saing 2. Pengembangan sektor pendidikan	SKPD/Ormas/Orpol/Perorangan	2 Berkas	80.000.000,00	DINAS PERPUSTAKAAN DAN KEARSIPAN
	2.24.02.2.01.02	Pemeliharaan dan Penyusutan Arsip Dinamis														

NO	KODE	URUSAN / BIDANG URUSAN / PROGRAM / KEGIATAN / SUB KEGIATAN	INDIKATOR PROGRAM / KEGIATAN / SUB KEGIATAN	TARGET AKHIR PERIODE RENSTRA OPD	REALISASI CAPAIAN RENJA OPD TAHUN 2022	PRAKIRAAN CAPAIAN TARGET RENJA OPD TAHUN 2023	CAPAIAN KINERJA DAN KERANGKA PENDANAAN						KELOMPOK SASARAN	PRAKIRAAN MAJU RENCANA TAHUN 2025		PERANGKAT DAERAH PENANGGUNG JAWAB
							TARGET 2024	PAGU INDIKATIF (Rp)	LOKASI	SUMBER DANA	PRIORITAS			TARGET	PAGU INDIKATIF (Rp)	
											NASIONAL	DAERAH				
1	2	3	4	5	6	7	8	9	10	11	12	13	14	15	16	17
			<i>Jumlah Naskah Dinas yang Dilakukan Pemeliharaan dan Penyusutan</i>	Berkas		Berkas	1 Berkas	6.233.050,00	- Kota Bukittinggi, Semua Kecamatan, Semua Kel/Desa	DANA TRANSFER UMUM-DANA ALOKASI UMUM	-	Meningkatkan kualitas Sumber Daya Manusia yang sehat, berpengetahuan, terampil dan berdayasaing 2. Pengembangan sektor pendidikan	SKPD/Ormas/Orpol/Perorangan	1 Berkas	0,00	DINAS PERPUSTAKAAN DAN KEARSIPAN
	2.24.02.2.01.03	Pengawasan Arsip Dinamis Kewenangan Kabupaten/Kota														
			<i>Jumlah Laporan Hasil Pengawasan Arsip Dinamis Kewenangan Kabupaten/Kota</i>	Laporan		Laporan	1 Laporan	50.000.000,00	- Kota Bukittinggi, Semua Kecamatan, Semua Kel/Desa	DANA TRANSFER UMUM-DANA ALOKASI UMUM	-	Meningkatkan kualitas Sumber Daya Manusia yang sehat, berpengetahuan, terampil dan berdayasaing 2. Pengembangan sektor pendidikan	SKPD/Ormas/Orpol/Perorangan	1 Laporan	55.000.000,00	DINAS PERPUSTAKAAN DAN KEARSIPAN
	2.24.02.2.02	Pengelolaan Arsip Statis Daerah Kabupaten/Kota	<i>Jumlah arsip statis Kota Bukittinggi</i>	1 berkas		1 berkas	1 berkas	50.000.000,00			Meningkatkan Sumber Daya Manusia Yang Berkualitas Dan Berdayasaing	Meningkatkan kualitas Sumber Daya Manusia yang sehat, berpengetahuan, terampil dan berdayasaing 2. Pengembangan sektor pendidikan	Dinas Perpustakaan dan Kearsipan	50 Arsip	55.000.000,00	DINAS PERPUSTAKAAN DAN KEARSIPAN
	2.24.02.2.02.02	Akuisisi, Pengolahan, Preservasi, dan Akses Arsip Statis														

NO	KODE	URUSAN / BIDANG URUSAN / PROGRAM / KEGIATAN / SUB KEGIATAN	INDIKATOR PROGRAM / KEGIATAN / SUB KEGIATAN	TARGET AKHIR PERIODE RENSTRA OPD	REALISASI CAPAIAN RENJA OPD TAHUN 2022	PRAKIRAAN CAPAIAN TARGET RENJA OPD TAHUN 2023	CAPAIAN KINERJA DAN KERANGKA PENDANAAN						KELOMPOK SASARAN	PRAKIRAAN MAJU RENCANA TAHUN 2025		PERANGKAT DAERAH PENANGGUNG JAWAB
							TARGET 2024	PAGU INDIKATIF (Rp)	LOKASI	SUMBER DANA	PRIORITAS			TARGET	PAGU INDIKATIF (Rp)	
											NASIONAL	DAERAH				
1	2	3	4	5	6	7	8	9	10	11	12	13	14	15	16	17
			<i>Jumlah Arsip Statis yang Dilakukan Akusisi, Pengolahan, Preservasi dan Akses Arsip Statis</i>	Arsip		Arsip	50 Arsip	50.000.000,00	- Kota Bukittinggi, Semua Kecamatan, Semua Kel/Desa	DANA TRANSFER UMUM-DANA ALOKASI UMUM	Meningkatkan Sumber Daya Manusia Yang Berkualitas Dan Berdaya Saing	Meningkatkan kualitas Sumber Daya Manusia yang sehat, berpengetahuan, terampil dan berdaya saing 2. Pengembangan sektor pendidikan	Dinas Perpustakaan dan Kearsipan	50 Arsip	55.000.000,00	DINAS PERPUSTAKAAN DAN KEARSIPAN
	2.24.02.2.03	Pengelolaan Simpul Jaringan Informasi Kearsipan Nasional Tingkat Kabupaten/Kota	<i>Meningkatnya Pelayanan Kearsipan</i>	1 Dokumen		1 Dokumen	1 Dokumen	300.000.000,00			Meningkatkan Sumber Daya Manusia Yang Berkualitas Dan Berdaya Saing	Meningkatkan kualitas Sumber Daya Manusia yang sehat, berpengetahuan, terampil dan berdaya saing 2. Pengembangan sektor pendidikan	Dinas Perpustakaan dan Kearsipan	100 Pengguna	635.340.000,00	DINAS PERPUSTAKAAN DAN KEARSIPAN
	2.24.02.2.03.01	Penyediaan Informasi, Akses dan Layanan Kearsipan Tingkat Daerah Kabupaten/Kota Melalui JIKN														
			<i>Jumlah Layanan Penyediaan Informasi, Akses dan Layanan Kearsipan Tingkat Daerah Kabupaten/Kota Melalui JIKN</i>	Pengguna		Pengguna	100 Pengguna	125.000.000,00	- Kota Bukittinggi, Semua Kecamatan, Semua Kel/Desa	DANA TRANSFER UMUM-DANA ALOKASI UMUM	Meningkatkan Sumber Daya Manusia Yang Berkualitas Dan Berdaya Saing	Meningkatkan kualitas Sumber Daya Manusia yang sehat, berpengetahuan, terampil dan berdaya saing 2. Pengembangan sektor pendidikan	Dinas Perpustakaan dan Kearsipan	100 Pengguna	460.340.000,00	DINAS PERPUSTAKAAN DAN KEARSIPAN
	2.24.02.2.03.02	Pemberdayaan Kapasitas Unit Kearsipan dan Lembaga Kearsipan Daerah Kabupaten/Kota														

NO	KODE	URUSAN / BIDANG URUSAN / PROGRAM / KEGIATAN / SUB KEGIATAN	INDIKATOR PROGRAM / KEGIATAN / SUB KEGIATAN	TARGET AKHIR PERIODE RENSTRA OPD	REALISASI CAPAIAN RENJA OPD TAHUN 2022	PRAKIRAAN CAPAIAN TARGET RENJA OPD TAHUN 2023	CAPAIAN KINERJA DAN KERANGKA PENDANAAN						KELOMPOK SASARAN	PRAKIRAAN MAJU RENCANA TAHUN 2025		PERANGKAT DAERAH PENANGGUNG JAWAB
							TARGET 2024	PAGU INDIKATIF (Rp)	LOKASI	SUMBER DANA	PRIORITAS			TARGET	PAGU INDIKATIF (Rp)	
											NASIONAL	DAERAH				
1	2	3	4	5	6	7	8	9	10	11	12	13	14	15	16	17
			<i>Jumlah Laporan Hasil Pemberdayaan Kapasitas Unit Kearsipan dan Lembaga Kearsipan Daerah Kabupaten/Kota</i>	Laporan		Laporan	1 Laporan	175.000.000,00	- Kota Bukittinggi, Semua Kecamatan, Semua Kel/Desa	DANA TRANSFER UMUM-DANA ALOKASI UMUM	-	Meningkatkan kualitas Sumber Daya Manusia yang sehat, berpengetahuan, terampil dan berdayasaing 2. Pengembangan sektor pendidikan	Dinas Perpustakaan dan Kearsipan	1 Laporan	175.000.000,00	DINAS PERPUSTAKAAN DAN KEARSIPAN
3.	2.24.03	PROGRAM PERLINDUNGAN DAN PENYELAMATAN ARSIP	<i>Meningkatnya Perlindungan Kearsipan</i>	40 %		40 %	40 %	494.500.000,00						40 %	585.000.000,00	
	2.24.03.2.01	Pemusnahan Arsip Dilingkungan Pemerintah Daerah Kabupaten/Kota yang Memiliki Retensi di Bawah 10 (Sepuluh) Tahun	<i>Meningkatnya Perlindungan dan Penyelamatan Kearsipan</i>	3 SKPD		3 SKPD	3 SKPD	14.500.000,00			Meningkatkan Sumber Daya Manusia Yang Berkualitas Dan Berdayasaing	2. Pengembangan sektor pendidikan	SKPD	1 Arsip	250.000.000,00	DINAS PERPUSTAKAAN DAN KEARSIPAN
	2.24.03.2.01.01	Penilaian, Penetapan dan Pelaksanaan Pemusnahan Arsip yang Memiliki Retensi di Bawah 10 (Sepuluh) Tahun														
			<i>Jumlah Arsip yang Dilakukan Penilaian, Penetapan dan Pelaksanaan Pemusnahan Arsip yang Memiliki Retensi di Bawah 10 (Sepuluh) Tahun</i>	Arsip		Arsip	1 Arsip	0,00	- Kota Bukittinggi, Semua Kecamatan, Semua Kel/Desa	DANA TRANSFER UMUM-DANA ALOKASI UMUM	Meningkatkan Sumber Daya Manusia Yang Berkualitas Dan Berdayasaing	2. Pengembangan sektor pendidikan	SKPD	1 Arsip	250.000.000,00	DINAS PERPUSTAKAAN DAN KEARSIPAN
	2.24.03.2.01.02	Pelaksanaan Pemusnahan Arsip yang Memiliki Retensi di Bawah 10 Tahun														
			<i>Jumlah Arsip yang Memiliki Retensi Di Bawah 10 Tahun yang Dimusnahkan</i>	Berkas		Berkas	3 Berkas	14.500.000,00	- Kota Bukittinggi, Semua Kecamatan, Semua Kel/Desa	DANA TRANSFER UMUM-DANA ALOKASI UMUM	-	Meningkatkan kualitas Sumber Daya Manusia yang sehat, berpengetahuan, terampil dan berdayasaing 2. Pengembangan sektor pendidikan	SKPD	3 Berkas	0,00	DINAS PERPUSTAKAAN DAN KEARSIPAN

NO	KODE	URUSAN / BIDANG URUSAN / PROGRAM / KEGIATAN / SUB KEGIATAN	INDIKATOR PROGRAM / KEGIATAN / SUB KEGIATAN	TARGET AKHIR PERIODE RENSTRA OPD	REALISASI CAPAIAN RENJA OPD TAHUN 2022	PRAKIRAAN CAPAIAN TARGET RENJA OPD TAHUN 2023	CAPAIAN KINERJA DAN KERANGKA PENDANAAN					KELOMPOK SASARAN	PRAKIRAAN MAJU RENCANA TAHUN 2025		PERANGKAT DAERAH PENANGGUNG JAWAB	
							TARGET 2024	PAGU INDIKATIF (Rp)	LOKASI	SUMBER DANA	PRIORITAS		TARGET	PAGU INDIKATIF (Rp)		
											NASIONAL					DAERAH
1	2	3	4	5	6	7	8	9	10	11	12	13	14	15	16	17
	2.24.03.2.02	Perlindungan dan Penyelamatan Arsip Akibat Bencana yang Berskala Kabupaten/Kota	<i>Meningkatnya Perlindungan dan Penyelamatan Kearsipan</i>	3 SKPD		3 SKPD	3 SKPD	100.000.000,00			Meningkatkan Sumber Daya Manusia Yang Berkualitas Dan Berdaya Saing	Meningkatkan kualitas Sumber Daya Manusia yang sehat, berpengetahuan, terampil dan berdaya saing 2. Pengembangan sektor pendidikan	SKPD	100 Arsip	120.000.000,00	DINAS PERPUSTAKAAN DAN KEARSIPAN
	2.24.03.2.02.01	Evakuasi dan Identifikasi Arsip Akibat Bencana														
			<i>Jumlah Arsip yang Dilakukan Evakuasi, Identifikasi, Pemulihan dan Penyimpanan Akibat Bencana</i>	Arsip		Arsip	100 Arsip	100.000.000,00	- Kota Bukittinggi, Semua Kecamatan, Semua Kel/Desa	DANA TRANSFER UMUM-DANA ALOKASI UMUM	Meningkatkan Sumber Daya Manusia Yang Berkualitas Dan Berdaya Saing	Meningkatkan kualitas Sumber Daya Manusia yang sehat, berpengetahuan, terampil dan berdaya saing 2. Pengembangan sektor pendidikan	SKPD	100 Arsip	120.000.000,00	DINAS PERPUSTAKAAN DAN KEARSIPAN
	2.24.03.2.03	Penyelamatan Arsip Perangkat Daerah Kabupaten/Kota yang Digabung dan/atau Dibubarkan, dan Pemekaran Daerah Kecamatan dan Desa/Kelurahan	<i>Terkelolanya Pendataan, Penyusunan Daftar dan Penilaian serta Penyerahan atau Pemusnahan Arsip bagi Penggabungan Perangkat Daerah Kabupaten/Kota</i>	2 Daftar		2 Daftar	2 Daftar	230.000.000,00			Meningkatkan Sumber Daya Manusia Yang Berkualitas Dan Berdaya Saing	Meningkatkan kualitas Sumber Daya Manusia yang sehat, berpengetahuan, terampil dan berdaya saing 2. Pengembangan sektor pendidikan	SKPD	2 Daftar	65.000.000,00	DINAS PERPUSTAKAAN DAN KEARSIPAN
	2.24.03.2.03.01	Pendataan, Penyusunan Daftar dan Penilaian serta Penyerahan atau Pemusnahan Arsip bagi Penggabungan Perangkat Daerah Kabupaten/Kota														

NO	KODE	URUSAN / BIDANG URUSAN / PROGRAM / KEGIATAN / SUB KEGIATAN	INDIKATOR PROGRAM / KEGIATAN / SUB KEGIATAN	TARGET AKHIR PERIODE RENSTRA OPD	REALISASI CAPAIAN RENJA OPD TAHUN 2022	PRAKIRAAN CAPAIAN TARGET RENJA OPD TAHUN 2023	CAPAIAN KINERJA DAN KERANGKA PENDANAAN						KELOMPOK SASARAN	PRAKIRAAN MAJU RENCANA TAHUN 2025		PERANGKAT DAERAH PENANGGUNG JAWAB
							TARGET 2024	PAGU INDIKATIF (Rp)	LOKASI	SUMBER DANA	PRIORITAS			TARGET	PAGU INDIKATIF (Rp)	
											NASIONAL	DAERAH				
1	2	3	4	5	6	7	8	9	10	11	12	13	14	15	16	17
			<i>Jumlah Daftar Arsip yang Dilakukan Pendataan, Penyusunan dan Penilaian serta Penyerahan atau Pemusnahan Arsip bagi Penggabungan Perangkat Daerah Kabupaten/Kota</i>	Daftar		Daftar	2 Daftar	55.000.000,00	- Kota Bukittinggi, Semua Kecamatan, Semua Kel/Desa	DANA TRANSFER UMUM-DANA ALOKASI UMUM	Meningkatkan Sumber Daya Manusia Yang Berkualitas Dan Berdaya Saing	Meningkatkan kualitas Sumber Daya Manusia yang sehat, berpengetahuan, terampil dan berdaya saing 2. Pengembangan sektor pendidikan	SKPD	2 Daftar	65.000.000,00	DINAS PERPUSTAKAAN DAN KEARSIPAN
			0	0		0	2 0	55.000.000,00	- Kota Bukittinggi, Semua Kecamatan, Semua Kel/Desa	DANA TRANSFER UMUM-DANA ALOKASI UMUM	Meningkatkan Sumber Daya Manusia Yang Berkualitas Dan Berdaya Saing	Meningkatkan kualitas Sumber Daya Manusia yang sehat, berpengetahuan, terampil dan berdaya saing 2. Pengembangan sektor pendidikan	SKPD	2 0	65.000.000,00	DINAS PERPUSTAKAAN DAN KEARSIPAN
	2.24.03.2.03.02	Pendataan, Penyusunan Daftar dan Penilaian serta Penyerahan atau Pemusnahan Arsip bagi Pembubaran Perangkat Daerah Kabupaten/Kota														
			<i>Jumlah Arsip yang Dilakukan Pendataan, Penyusunan Daftar dan Penilaian serta Penyerahan atau Pemusnahan Arsip bagi Pembubaran Perangkat Daerah Kabupaten/Kota</i>	Arsip		Arsip	2 Arsip	175.000.000,00	- Kota Bukittinggi, Semua Kecamatan, Semua Kel/Desa	DANA TRANSFER UMUM-DANA ALOKASI UMUM	-	Meningkatkan kualitas Sumber Daya Manusia yang sehat, berpengetahuan, terampil dan berdaya saing 2. Pengembangan sektor pendidikan	SKPD	2 Arsip	0,00	DINAS PERPUSTAKAAN DAN KEARSIPAN

NO	KODE	URUSAN / BIDANG URUSAN / PROGRAM / KEGIATAN / SUB KEGIATAN	INDIKATOR PROGRAM / KEGIATAN / SUB KEGIATAN	TARGET AKHIR PERIODE RENSTRA OPD	REALISASI CAPAIAN RENJA OPD TAHUN 2022	PRAKIRAAN CAPAIAN TARGET RENJA OPD TAHUN 2023	CAPAIAN KINERJA DAN KERANGKA PENDANAAN						KELOMPOK SASARAN	PRAKIRAAN MAJU RENCANA TAHUN 2025		PERANGKAT DAERAH PENANGGUNG JAWAB
							TARGET 2024	PAGU INDIKATIF (Rp)	LOKASI	SUMBER DANA	PRIORITAS			TARGET	PAGU INDIKATIF (Rp)	
											NASIONAL	DAERAH				
1	2	3	4	5	6	7	8	9	10	11	12	13	14	15	16	17
	2.24.03.2.05	Pencarian Arsip Statis Kabupaten/Kota yang Dinyatakan Hilang	<i>Terlaksananya Penilaian dan Penetapan Autentisitas Arsip Statis yang Dinyatakan Hilang</i>	1 Laporan		1 Laporan	1 Laporan	150.000.000,00			Meningkatkan Sumber Daya Manusia Yang Berkualitas Dan Berdaya Saing	Meningkatkan kualitas Sumber Daya Manusia yang sehat, berpengetahuan, terampil dan berdaya saing 2. Pengembangan sektor pendidikan	SKPD	1 Arsip	150.000.000,00	DINAS PERPUSTAKAAN DAN KEARSIPAN
	2.24.03.2.05.01	Penilaian dan Penetapan Autentisitas Arsip Statis yang Dinyatakan Hilang														
			<i>Jumlah Daftar Autentisitas Arsip Statis yang Dinyatakan Hilang yang Dinilai dan Ditetapkan</i>	Arsip		Arsip	1 Arsip	150.000.000,00	- Kota Bukittinggi, Semua Kecamatan, Semua Kel/Desa	DANA TRANSFER UMUM-DANA ALOKASI UMUM	Meningkatkan Sumber Daya Manusia Yang Berkualitas Dan Berdaya Saing	Meningkatkan kualitas Sumber Daya Manusia yang sehat, berpengetahuan, terampil dan berdaya saing 2. Pengembangan sektor pendidikan	SKPD	1 Arsip	150.000.000,00	DINAS PERPUSTAKAAN DAN KEARSIPAN
4.	2.24.04	PROGRAM PERIZINAN PENGGUNAAN ARSIP	<i>Persentase Meningkatnya Perizinan Penggunaan Arsip</i>	40 %		40 %	40 %	50.000.000,00						40 %	140.939.800,00	
	2.24.04.2.01	Pelayanan Izin Penggunaan Arsip yang Bersifat Tertutup di Kabupaten/Kota	<i>Persentase Meningkatnya Regulasi Kearsipan</i>	20 %		20 %	20 %	50.000.000,00			Meningkatkan Sumber Daya Manusia Yang Berkualitas Dan Berdaya Saing	Meningkatkan kualitas Sumber Daya Manusia yang sehat, berpengetahuan, terampil dan berdaya saing 2. Pengembangan sektor pendidikan	SKPD	2 SOP	140.939.800,00	DINAS PERPUSTAKAAN DAN KEARSIPAN
	2.24.04.2.01.01	Penyusunan dan Penetapan SOP Penggunaan Arsip yang Bersifat Tertutup														

NO	KODE	URUSAN / BIDANG URUSAN / PROGRAM / KEGIATAN / SUB KEGIATAN	INDIKATOR PROGRAM / KEGIATAN / SUB KEGIATAN	TARGET AKHIR PERIODE RENSTRA OPD	REALISASI CAPAIAN RENJA OPD TAHUN 2022	PRAKIRAAN CAPAIAN TARGET RENJA OPD TAHUN 2023	CAPAIAN KINERJA DAN KERANGKA PENDANAAN						KELOMPOK SASARAN	PRAKIRAAN MAJU RENCANA TAHUN 2025		PERANGKAT DAERAH PENANGGUNG JAWAB
							TARGET 2024	PAGU INDIKATIF (Rp)	LOKASI	SUMBER DANA	PRIORITAS			TARGET	PAGU INDIKATIF (Rp)	
											NASIONAL	DAERAH				
1	2	3	4	5	6	7	8	9	10	11	12	13	14	15	16	17
			Jumlah SOP Penggunaan Arsip yang Bersifat Tertutup yang Disusun dan Ditetapkan	SOP		SOP	2 SOP	50.000.000,00	- Kota Bukittinggi, Semua Kecamatan, Semua Kel/Desa	DANA TRANSFER UMUM-DANA ALOKASI UMUM	Meningkatkan Sumber Daya Manusia Yang Berkualitas Dan Berdaya Saing	Meningkatkan kualitas Sumber Daya Manusia yang sehat, berpengetahuan, terampil dan berdaya saing 2. Pengembangan sektor pendidikan	SKPD	2 SOP	55.000.000,00	DINAS PERPUSTAKAAN DAN KEARSIPAN
	2.24.04.2.01.02	Penyediaan Daftar dan Penetapan Izin Penggunaan Arsip yang Bersifat Tertutup														
			Jumlah Daftar Arsip Hasil Penyediaan Daftar dan Penetapan Izin Penggunaan Arsip yang Bersifat Tertutup	Arsip		Arsip	1 Arsip	0,00	- Kota Bukittinggi, Semua Kecamatan, Semua Kel/Desa	DANA TRANSFER UMUM-DANA ALOKASI UMUM	-	2. Pengembangan sektor pendidikan	SKPD	1 Arsip	85.939.800,00	DINAS PERPUSTAKAAN DAN KEARSIPAN
		DINAS PARIWISATA						52.373.011.140,00							62.976.272.855,00	
	3	URUSAN PEMERINTAHAN PILIHAN						52.373.011.140,00							62.976.272.855,00	
	3.26	URUSAN PEMERINTAHAN BIDANG PARIWISATA						52.373.011.140,00							62.976.272.855,00	
1.	3.26.01	PROGRAM PENUNJANG URUSAN PEMERINTAHAN DAERAH KABUPATEN/KOTA	-	-		-	-	12.973.136.040,00						-	13.598.897.755,00	
	3.26.01.2.01	Perencanaan, Penganggaran, dan Evaluasi Kinerja Perangkat Daerah	-	-		-	-	40.250.000,00			-	Meningkatkan ekonomi kreatif dan berdaya saing kepariwisataan 4. Pengembangan pariwisata, seni budaya, dan olahraga	-	2 Dokumen	45.500.000,00	DINAS PARIWISATA
	3.26.01.2.01.01	Penyusunan Dokumen Perencanaan Perangkat Daerah														

NO	KODE	URUSAN / BIDANG URUSAN / PROGRAM / KEGIATAN / SUB KEGIATAN	INDIKATOR PROGRAM / KEGIATAN / SUB KEGIATAN	TARGET AKHIR PERIODE RENSTRA OPD	REALISASI CAPAIAN RENJA OPD TAHUN 2022	PRAKIRAAN CAPAIAN TARGET RENJA OPD TAHUN 2023	CAPAIAN KINERJA DAN KERANGKA PENDANAAN						KELOMPOK SASARAN	PRAKIRAAN MAJU RENCANA TAHUN 2025		PERANGKAT DAERAH PENANGGUNG JAWAB
							TARGET 2024	PAGU INDIKATIF (Rp)	LOKASI	SUMBER DANA	PRIORITAS			TARGET	PAGU INDIKATIF (Rp)	
											NASIONAL	DAERAH				
1	2	3	4	5	6	7	8	9	10	11	12	13	14	15	16	17
			<i>Jumlah Dokumen Perencanaan Perangkat Daerah</i>	Dokumen		Dokumen	2 Dokumen	40.250.000,00	- Kota Bukittinggi, Aur Birugo Tigo Baleh, Belakang Balok	DANA TRANSFER UMUM-DANA ALOKASI UMUM	-	Meningkatk an ekonomi kreatif dan berdaya saing kepar iwisataan 4. Pengem bangan pariwisata, seni budaya, dan olahraga	-	2 Dokumen	45.500.000,00	DINAS PARIWISATA
	3.26.01.2.02	Administrasi Keuangan Perangkat Daerah	-	-		-	-	9.447.617.376,00			-	Meningkatk an ekonomi kreatif dan berdaya saing kepar iwisataan 4. Pengem bangan pariwisata, seni budaya, dan olahraga	-	70 Orang/bulan	10.679.915.294,00	DINAS PARIWISATA
	3.26.01.2.02.01	Penyediaan Gaji dan Tunjangan ASN														
			<i>Jumlah Orang yang Menerima Gaji dan Tunjangan ASN</i>	Orang/bulan		Orang/bulan	70 Orang/bulan	9.447.617.376,00	- Kota Bukittinggi, Aur Birugo Tigo Baleh, Belakang Balok	DANA TRANSFER UMUM-DANA ALOKASI UMUM	-	Meningkatk an ekonomi kreatif dan berdaya saing kepar iwisataan 4. Pengem bangan pariwisata, seni budaya, dan olahraga	-	70 Orang/bulan	10.679.915.294,00	DINAS PARIWISATA
	3.26.01.2.03	Administrasi Barang Milik Daerah pada Perangkat Daerah	-	-		-	-	146.791.750,00			-	Meningkatk an ekonomi kreatif dan berdaya saing kepar iwisataan 4. Pengem bangan pariwisata, seni budaya, dan olahraga	-	1 Dokumen	165.938.500,00	DINAS PARIWISATA
	3.26.01.2.03.02	Pengamanan Barang Milik Daerah SKPD														

NO	KODE	URUSAN / BIDANG URUSAN / PROGRAM / KEGIATAN / SUB KEGIATAN	INDIKATOR PROGRAM / KEGIATAN / SUB KEGIATAN	TARGET AKHIR PERIODE RENSTRA OPD	REALISASI CAPAIAN RENJA OPD TAHUN 2022	PRAKIRAAN CAPAIAN TARGET RENJA OPD TAHUN 2023	CAPAIAN KINERJA DAN KERANGKA PENDANAAN						KELOMPOK SASARAN	PRAKIRAAN MAJU RENCANA TAHUN 2025		PERANGKAT DAERAH PENANGGUNG JAWAB
							TARGET 2024	PAGU INDIKATIF (Rp)	LOKASI	SUMBER DANA	PRIORITAS			TARGET	PAGU INDIKATIF (Rp)	
											NASIONAL	DAERAH				
1	2	3	4	5	6	7	8	9	10	11	12	13	14	15	16	17
			<i>Jumlah Dokumen Pengamanan Barang Milik Daerah SKPD</i>	Dokumen		Dokumen	1 Dokumen	146.791.750,00	- Kota Bukittinggi, Aur Birugo Tigo Baleh, Belakang Balok	DANA TRANSFER UMUM-DANA ALOKASI UMUM	-	Meningkatkan ekonomi kreatif dan berdaya saing kepariwisataan 4. Pengembangan pariwisata, seni budaya, dan olahraga	-	1 Dokumen	165.938.500,00	DINAS PARIWISATA
	3.26.01.2.06	Administrasi Umum Perangkat Daerah	-	-		-	-	456.637.515,00			-	Meningkatkan ekonomi kreatif dan berdaya saing kepariwisataan 4. Pengembangan pariwisata, seni budaya, dan olahraga	-	1 Paket	516.198.930,00	DINAS PARIWISATA
	3.26.01.2.06.01	Penyediaan Komponen Instalasi Listrik/Penerangan Bangunan Kantor														
			<i>Jumlah Paket Komponen Instalasi Listrik/Penerangan Bangunan Kantor yang Disediakan</i>	Paket		Paket	1 Paket	2.195.465,00	- Kota Bukittinggi, Aur Birugo Tigo Baleh, Belakang Balok	DANA TRANSFER UMUM-DANA ALOKASI UMUM	-	Meningkatkan ekonomi kreatif dan berdaya saing kepariwisataan 4. Pengembangan pariwisata, seni budaya, dan olahraga	-	1 Paket	2.481.830,00	DINAS PARIWISATA
	3.26.01.2.06.02	Penyediaan Peralatan dan Perlengkapan Kantor														
			<i>Jumlah Paket Peralatan dan Perlengkapan Kantor yang Disediakan</i>	Paket		Paket	3 Paket	172.500.000,00	- Kota Bukittinggi, Aur Birugo Tigo Baleh, Belakang Balok	DANA TRANSFER UMUM-DANA ALOKASI UMUM	-	Meningkatkan ekonomi kreatif dan berdaya saing kepariwisataan 4. Pengembangan pariwisata, seni budaya, dan olahraga	-	3 Paket	195.000.000,00	DINAS PARIWISATA
	3.26.01.2.06.04	Penyediaan Bahan Logistik Kantor														

NO	KODE	URUSAN / BIDANG URUSAN / PROGRAM / KEGIATAN / SUB KEGIATAN	INDIKATOR PROGRAM / KEGIATAN / SUB KEGIATAN	TARGET AKHIR PERIODE RENSTRA OPD	REALISASI CAPAIAN RENJA OPD TAHUN 2022	PRAKIRAAN CAPAIAN TARGET RENJA OPD TAHUN 2023	CAPAIAN KINERJA DAN KERANGKA PENDANAAN						KELOMPOK SASARAN	PRAKIRAAN MAJU RENCANA TAHUN 2025		PERANGKAT DAERAH PENANGGUNG JAWAB
							TARGET 2024	PAGU INDIKATIF (Rp)	LOKASI	SUMBER DANA	PRIORITAS			TARGET	PAGU INDIKATIF (Rp)	
											NASIONAL	DAERAH				
1	2	3	4	5	6	7	8	9	10	11	12	13	14	15	16	17
			<i>Jumlah Paket Bahan Logistik Kantor yang Disediakan</i>	Paket		Paket	1 Paket	29.517.050,00	- Kota Bukittinggi, Aur Birugo Tigo Baleh, Belakang Balok	DANA TRANSFER UMUM-DANA ALOKASI UMUM	-	Meningkatkan ekonomi kreatif dan berdaya saing kepariwisataan 4. Pengembangan pariwisata, seni budaya, dan olahraga	-	1 Paket	33.367.100,00	DINAS PARIWISATA
	3.26.01.2.06.05	Penyediaan Barang Cetak dan Penggandaan														
			<i>Jumlah Paket Barang Cetak dan Penggandaan yang Disediakan</i>	Paket		Paket	1 Paket	21.102.500,00	- Kota Bukittinggi, Aur Birugo Tigo Baleh, Belakang Balok	DANA TRANSFER UMUM-DANA ALOKASI UMUM	-	Meningkatkan ekonomi kreatif dan berdaya saing kepariwisataan 4. Pengembangan pariwisata, seni budaya, dan olahraga	-	1 Paket	23.855.000,00	DINAS PARIWISATA
	3.26.01.2.06.09	Penyelenggaraan Rapat Koordinasi dan Konsultasi SKPD														
			<i>Jumlah Laporan Penyelenggaraan Rapat Koordinasi dan Konsultasi SKPD</i>	Laporan		Laporan	50 Laporan	231.322.500,00	- Kota Bukittinggi, Aur Birugo Tigo Baleh, Belakang Balok	DANA TRANSFER UMUM-DANA ALOKASI UMUM	-	4. Pengembangan pariwisata, seni budaya, dan olahraga	-	50 Laporan	261.495.000,00	DINAS PARIWISATA
	3.26.01.2.07	Pengadaan Barang Milik Daerah Penunjang Urusan Pemerintah Daerah	-	-		-	-	900.000.000,00			-	Meningkatkan ekonomi kreatif dan berdaya saing kepariwisataan 4. Pengembangan pariwisata, seni budaya, dan olahraga	-	6 Unit	0,00	DINAS PARIWISATA
	3.26.01.2.07.02	Pengadaan Kendaraan Dinas Operasional atau Lapangan														

NO	KODE	URUSAN / BIDANG URUSAN / PROGRAM / KEGIATAN / SUB KEGIATAN	INDIKATOR PROGRAM / KEGIATAN / SUB KEGIATAN	TARGET AKHIR PERIODE RENSTRA OPD	REALISASI CAPAIAN RENJA OPD TAHUN 2022	PRAKIRAAN CAPAIAN TARGET RENJA OPD TAHUN 2023	CAPAIAN KINERJA DAN KERANGKA PENDANAAN						KELOMPOK SASARAN	PRAKIRAAN MAJU RENCANA TAHUN 2025		PERANGKAT DAERAH PENANGGUNG JAWAB
							TARGET 2024	PAGU INDIKATIF (Rp)	LOKASI	SUMBER DANA	PRIORITAS			TARGET	PAGU INDIKATIF (Rp)	
											NASIONAL	DAERAH				
1	2	3	4	5	6	7	8	9	10	11	12	13	14	15	16	17
			<i>Jumlah Unit Kendaraan Dinas Operasional atau Lapangan yang Disediakan</i>	Unit		Unit	6 Unit	900.000.000,00	- Kota Bukittinggi, Aur Birugo Tigo Baleh, Belakang Balok	DANA TRANSFER UMUM-DANA ALOKASI UMUM	-	Meningkatkan ekonomi kreatif dan berdaya saing kepariwisataan 4. Pengembangan pariwisata, seni budaya, dan olahraga	-	6 Unit	0,00	DINAS PARIWISATA
	3.26.01.2.08	Penyediaan Jasa Penunjang Urusan Pemerintahan Daerah	-	-		-	-	993.312.500,00			-	Meningkatkan ekonomi kreatif dan berdaya saing kepariwisataan 4. Pengembangan pariwisata, seni budaya, dan olahraga	-	1 Laporan	1.122.875.000,00	DINAS PARIWISATA
	3.26.01.2.08.01	Penyediaan Jasa Surat Menyurat														
			<i>Jumlah Laporan Penyediaan Jasa Surat Menyurat</i>	Laporan		Laporan	1 Laporan	4.312.500,00	- Kota Bukittinggi, Aur Birugo Tigo Baleh, Belakang Balok	DANA TRANSFER UMUM-DANA ALOKASI UMUM	-	Meningkatkan ekonomi kreatif dan berdaya saing kepariwisataan 4. Pengembangan pariwisata, seni budaya, dan olahraga	-	1 Laporan	4.875.000,00	DINAS PARIWISATA
	3.26.01.2.08.02	Penyediaan Jasa Komunikasi, Sumber Daya Air dan Listrik														
			<i>Jumlah Laporan Penyediaan Jasa Komunikasi, Sumber Daya Air dan Listrik yang Disediakan</i>	Laporan		Laporan	1 Laporan	989.000.000,00	- Kota Bukittinggi, Aur Birugo Tigo Baleh, Belakang Balok	DANA TRANSFER UMUM-DANA ALOKASI UMUM	-	Meningkatkan ekonomi kreatif dan berdaya saing kepariwisataan 4. Pengembangan pariwisata, seni budaya, dan olahraga	-	1 Laporan	1.118.000.000,00	DINAS PARIWISATA

NO	KODE	URUSAN / BIDANG URUSAN / PROGRAM / KEGIATAN / SUB KEGIATAN	INDIKATOR PROGRAM / KEGIATAN / SUB KEGIATAN	TARGET AKHIR PERIODE RENSTRA OPD	REALISASI CAPAIAN RENJA OPD TAHUN 2022	PRAKIRAAN CAPAIAN TARGET RENJA OPD TAHUN 2023	CAPAIAN KINERJA DAN KERANGKA PENDANAAN						KELOMPOK SASARAN	PRAKIRAAN MAJU RENCANA TAHUN 2025		PERANGKAT DAERAH PENANGGUNG JAWAB
							TARGET 2024	PAGU INDIKATIF (Rp)	LOKASI	SUMBER DANA	PRIORITAS			TARGET	PAGU INDIKATIF (Rp)	
											NASIONAL	DAERAH				
1	2	3	4	5	6	7	8	9	10	11	12	13	14	15	16	17
	3.26.01.2.09	Pemeliharaan Barang Milik Daerah Penunjang Urusan Pemerintahan Daerah	-	-		-	-	988.526.899,00			-	Meningkatkan ekonomi kreatif dan berdaya saing kepariwisataan 4. Pengembangan pariwisata, seni budaya, dan olahraga	-	13 Unit	1.068.470.031,00	DINAS PARIWISATA
	3.26.01.2.09.01	Penyediaan Jasa Pemeliharaan, Biaya Pemeliharaan, dan Pajak Kendaraan Perorangan Dinas atau Kendaraan Dinas Jabatan														
			<i>Jumlah Kendaraan Perorangan Dinas atau Kendaraan Dinas Jabatan yang Dipelihara dan Dibayarkan Pajaknya</i>	Unit		Unit	13 Unit	361.500.899,00	- Kota Bukittinggi, Aur Birugo Tigo Baleh, Belakang Balok	DANA TRANSFER UMUM-DANA ALOKASI UMUM	-	Meningkatkan ekonomi kreatif dan berdaya saing kepariwisataan 4. Pengembangan pariwisata, seni budaya, dan olahraga	-	13 Unit	408.653.190,00	DINAS PARIWISATA
	3.26.01.2.09.06	Pemeliharaan Peralatan dan Mesin Lainnya														
			<i>Jumlah Peralatan dan Mesin Lainnya yang Dipelihara</i>	Unit		Unit	35 Unit	29.026.000,00	- Kota Bukittinggi, Aur Birugo Tigo Baleh, Belakang Balok	DANA TRANSFER UMUM-DANA ALOKASI UMUM	-	Meningkatkan ekonomi kreatif dan berdaya saing kepariwisataan 4. Pengembangan pariwisata, seni budaya, dan olahraga	-	35 Unit	32.812.000,00	DINAS PARIWISATA
	3.26.01.2.09.09	Pemeliharaan/Rehabilitasi Gedung Kantor dan Bangunan Lainnya														
			<i>Jumlah Gedung Kantor dan Bangunan Lainnya yang Dipelihara/Direhabilitasi</i>	Unit		Unit	2 Unit	298.000.000,00	- Kota Bukittinggi, Aur Birugo Tigo Baleh, Belakang Balok	DANA TRANSFER UMUM-DANA ALOKASI UMUM	-	Meningkatkan ekonomi kreatif dan berdaya saing kepariwisataan 4. Pengembangan pariwisata, seni budaya, dan olahraga	-	2 Unit	312.077.500,00	DINAS PARIWISATA
	3.26.01.2.09.10	Pemeliharaan/Rehabilitasi Sarana dan Prasarana Gedung Kantor atau Bangunan Lainnya														

NO	KODE	URUSAN / BIDANG URUSAN / PROGRAM / KEGIATAN / SUB KEGIATAN	INDIKATOR PROGRAM / KEGIATAN / SUB KEGIATAN	TARGET AKHIR PERIODE RENSTRA OPD	REALISASI CAPAIAN RENJA OPD TAHUN 2022	PRAKIRAAN CAPAIAN TARGET RENJA OPD TAHUN 2023	CAPAIAN KINERJA DAN KERANGKA PENDANAAN						KELOMPOK SASARAN	PRAKIRAAN MAJU RENCANA TAHUN 2025		PERANGKAT DAERAH PENANGGUNG JAWAB
							TARGET 2024	PAGU INDIKATIF (Rp)	LOKASI	SUMBER DANA	PRIORITAS			TARGET	PAGU INDIKATIF (Rp)	
											NASIONAL	DAERAH				
1	2	3	4	5	6	7	8	9	10	11	12	13	14	15	16	17
			<i>Jumlah Sarana dan Prasarana Gedung Kantor atau Bangunan Lainnya yang Dipelihara/Direhabilitasi</i>	Unit		Unit	1 Unit	300.000.000,00	- Kota Bukittinggi, Aur Birugo Tigo Baleh, Belakang Balok	-	-	Meningkatkan ekonomi kreatif dan berdaya saing kepariwisataan 4. Pengembangan pariwisata, seni budaya, dan olahraga	-	1 Unit	314.927.341,00	DINAS PARIWISATA
2.	3.26.02	PROGRAM PENINGKATAN DAYA TARIK DESTINASI PARIWISATA	Presentase Pengembangan Objek Wisata	75 %		75 %	75 %	38.434.875.100,00						75 %	46.757.375.100,00	
	3.26.02.2.01	Pengelolaan Daya Tarik Wisata Kabupaten/Kota	<i>Jumlah Daya tarik wisata Kota Bukittinggi yang ditetapkan Jumlah Objek Wisata Yang Dikembangkan</i>	1 daya tarik 5 Objek		1 daya tarik 5 Objek	1 daya tarik 5 Objek	5.450.000.000,00			-	Meningkatkan ekonomi kreatif dan berdaya saing kepariwisataan 4. Pengembangan pariwisata, seni budaya, dan olahraga	Masyarakat	1 Dokumen	5.622.500.000,00	DINAS PARIWISATA
	3.26.02.2.01.02	Perencanaan Pengembangan Daya Tarik Wisata Kabupaten/Kota														
			<i>Jumlah Dokumen Perencanaan Pengembangan Daya Tarik Wisata Kabupaten/Kota</i>	Dokumen		Dokumen	1 Dokumen	150.000.000,00	- Kota Bukittinggi, Semua Kecamatan, Semua Kel/Desa	DANA TRANSFER UMUM-DANA ALOKASI UMUM	-	Meningkatkan ekonomi kreatif dan berdaya saing kepariwisataan 4. Pengembangan pariwisata, seni budaya, dan olahraga	Masyarakat	1 Dokumen	150.000.000,00	DINAS PARIWISATA
	3.26.02.2.01.03	Pengembangan Daya Tarik Wisata Kabupaten/Kota														
			<i>Jumlah Lokasi Daya Tarik Wisata Kabupaten/Kota Sesuai dengan Tahapan Pengembangan (Rintisan, Berkembang, Pemantapan, Revitalisasi)</i>	Lokasi		Lokasi	5 Lokasi	5.300.000.000,00	- Kota Bukittinggi, Guguk Panjang, Bukik Cangang/Kayu Rmg.	DANA TRANSFER UMUM-DANA ALOKASI UMUM	-	4. Pengembangan pariwisata, seni budaya, dan olahraga	Masyarakat	5 Lokasi	5.472.500.000,00	DINAS PARIWISATA

NO	KODE	URUSAN / BIDANG URUSAN / PROGRAM / KEGIATAN / SUB KEGIATAN	INDIKATOR PROGRAM / KEGIATAN / SUB KEGIATAN	TARGET AKHIR PERIODE RENSTRA OPD	REALISASI CAPAIAN RENJA OPD TAHUN 2022	PRAKIRAAN CAPAIAN TARGET RENJA OPD TAHUN 2023	CAPAIAN KINERJA DAN KERANGKA PENDANAAN						KELOMPOK SASARAN	PRAKIRAAN MAJU RENCANA TAHUN 2025		PERANGKAT DAERAH PENANGGUNG JAWAB
							TARGET 2024	PAGU INDIKATIF (Rp)	LOKASI	SUMBER DANA	PRIORITAS			TARGET	PAGU INDIKATIF (Rp)	
											NASIONAL	DAERAH				
1	2	3	4	5	6	7	8	9	10	11	12	13	14	15	16	17
	3.26.02.2.02	Pengelolaan Kawasan Strategis Pariwisata Kabupaten/Kota	<i>kawasan strategis yang dikembangkan</i>	2 kawas		2 kawas	2 kawas	23.600.000.000,00			-	Meningkatkan ekonomi kreatif dan berdaya saing kepariwisataan 4. Pengembangan pariwisata, seni budaya, dan olahraga	-	1 Kawasan	31.600.000.000,00	DINAS PARIWISATA
	3.26.02.2.02.03	Pengembangan Kawasan Strategis Pariwisata Kabupaten/Kota														
			<i>Jumlah Kawasan Pariwisata Strategis Kabupaten/Kota yang Dikembangkan</i>	Kawasan		Kawasan	1 Kawasan	5.200.000.000,00	- Kota Bukittinggi, Guguak Panjang, Benteng Pasar Atas	DANA TRANSFER UMUM-DANA ALOKASI UMUM	-	Meningkatkan ekonomi kreatif dan berdaya saing kepariwisataan 4. Pengembangan pariwisata, seni budaya, dan olahraga	-	1 Kawasan	5.800.000.000,00	DINAS PARIWISATA
	3.26.02.2.02.04	Pengadaan/Pemeliharaan/Rehabilitasi Sarana dan Prasarana dalam Pengelolaan Kawasan Wisata Strategis Pariwisata Kabupaten/Kota														
			<i>Jumlah Sarana dan Prasarana yang Tersedia dan Terpelihara dalam Pengelolaan Kawasan Strategis Pariwisata Kabupaten/Kota</i>	Unit		Unit	1 Unit	18.400.000.000,00	- Kota Bukittinggi, Guguak Panjang, Benteng Pasar Atas	DANA TRANSFER UMUM-DANA ALOKASI UMUM	-	Meningkatkan ekonomi kreatif dan berdaya saing kepariwisataan 4. Pengembangan pariwisata, seni budaya, dan olahraga	-	1 Unit	20.800.000.000,00	DINAS PARIWISATA
	3.26.02.2.02.07	Penerapan Destinasi Pariwisata Berkelanjutan dalam Pengelolaan Kawasan Strategis Pariwisata Kabupaten/Kota														
			<i>Jumlah Lokasi yang Menerapkan Destinasi Pariwisata Berkelanjutan dalam Pengelolaan Kawasan Strategis Pariwisata Kabupaten/Kota</i>	Lokasi		Lokasi	1 Lokasi	0,00	- Kota Bukittinggi, Guguak Panjang, Benteng Pasar Atas	-	-	Meningkatkan ekonomi kreatif dan berdaya saing kepariwisataan 4. Pengembangan pariwisata, seni budaya, dan olahraga	-	1 Lokasi	5.000.000.000,00	DINAS PARIWISATA

NO	KODE	URUSAN / BIDANG URUSAN / PROGRAM / KEGIATAN / SUB KEGIATAN	INDIKATOR PROGRAM / KEGIATAN / SUB KEGIATAN	TARGET AKHIR PERIODE RENSTRA OPD	REALISASI CAPAIAN RENJA OPD TAHUN 2022	PRAKIRAAN CAPAIAN TARGET RENJA OPD TAHUN 2023	CAPAIAN KINERJA DAN KERANGKA PENDANAAN						KELOMPOK SASARAN	PRAKIRAAN MAJU RENCANA TAHUN 2025		PERANGKAT DAERAH PENANGGUNG JAWAB
							TARGET 2024	PAGU INDIKATIF (Rp)	LOKASI	SUMBER DANA	PRIORITAS			TARGET	PAGU INDIKATIF (Rp)	
											NASIONAL	DAERAH				
1	2	3	4	5	6	7	8	9	10	11	12	13	14	15	16	17
	3.26.02.2.03	Pengelolaan Destinasi Pariwisata Kabupaten/Kota	-	-		-	-	8.934.875.100,00			-	Meningkatkan ekonomi kreatif dan berdaya saing kepariwisataan 4. Pengembangan pariwisata, seni budaya, dan olahraga	-	1 Dokumen	9.084.875.100,00	DINAS PARIWISATA
	3.26.02.2.03.02	Perencanaan Destinasi Pariwisata Kabupaten/Kota														
			Jumlah Dokumen Perencanaan Destinasi Pariwisata Kabupaten/Kota	Dokumen		Dokumen	1 Dokumen	300.000.000,00	- Kota Bukittinggi, Semua Kecamatan, Semua Kel/Desa	DANA TRANSFER UMUM-DANA ALOKASI UMUM	-	Meningkatkan ekonomi kreatif dan berdaya saing kepariwisataan 4. Pengembangan pariwisata, seni budaya, dan olahraga	-	1 Dokumen	300.000.000,00	DINAS PARIWISATA
	3.26.02.2.03.03	Pengembangan Destinasi Pariwisata Kabupaten/Kota														
			Jumlah Destinasi Pariwisata Kabupaten/Kota yang Dikembangkan Sesuai dengan Tahapan Pengembangan (Rintisan, Berkembang, Pemantapan, Revitalisasi)	Lokasi		Lokasi	1 Lokasi	4.700.000.000,00	- Kota Bukittinggi, Guguak Panjang, Kayu Kubu	DANA TRANSFER UMUM-DANA ALOKASI UMUM	-	Meningkatkan ekonomi kreatif dan berdaya saing kepariwisataan 4. Pengembangan pariwisata, seni budaya, dan olahraga	-	1 Lokasi	4.700.000.000,00	DINAS PARIWISATA
	3.26.02.2.03.04	Pengadaan/Pemeliharaan/Rehabilitasi Sarana dan Prasarana dalam Pengelolaan Destinasi Pariwisata Kabupaten/Kota														
			Jumlah Sarana dan Prasarana Pengelolaan Destinasi Pariwisata Kabupaten/Kota yang Tersedia dan Terpelihara	Unit		Unit	1 Unit	0,00	- Kota Bukittinggi, Guguak Panjang, Benteng Pasar Atas	-	-	Meningkatkan ekonomi kreatif dan berdaya saing kepariwisataan 4. Pengembangan pariwisata, seni budaya, dan olahraga	-	1 Unit	0,00	DINAS PARIWISATA
	3.26.02.2.03.06	Pemberdayaan Masyarakat dalam Pengelolaan Destinasi Pariwisata Kabupaten/Kota														

NO	KODE	URUSAN / BIDANG URUSAN / PROGRAM / KEGIATAN / SUB KEGIATAN	INDIKATOR PROGRAM / KEGIATAN / SUB KEGIATAN	TARGET AKHIR PERIODE RENSTRA OPD	REALISASI CAPAIAN RENJA OPD TAHUN 2022	PRAKIRAAN CAPAIAN TARGET RENJA OPD TAHUN 2023	CAPAIAN KINERJA DAN KERANGKA PENDANAAN						KELOMPOK SASARAN	PRAKIRAAN MAJU RENCANA TAHUN 2025		PERANGKAT DAERAH PENANGGUNG JAWAB
							TARGET 2024	PAGU INDIKATIF (Rp)	LOKASI	SUMBER DANA	PRIORITAS			TARGET	PAGU INDIKATIF (Rp)	
											NASIONAL	DAERAH				
1	2	3	4	5	6	7	8	9	10	11	12	13	14	15	16	17
			<i>Jumlah Laporan Hasil Pemberdayaan Masyarakat dalam Pengelolaan Destinasi Pariwisata Kabupaten/Kota</i>	Laporan		Laporan	1 Laporan	534.875.100,00	- Kota Bukittinggi, Semua Kecamatan, Semua Kel/Desa	DANA TRANSFER UMUM-DANA ALOKASI UMUM	-	Meningkatkan ekonomi kreatif dan berdaya saing kepariwisataan 4. Pengembangan pariwisata, seni budaya, dan olahraga	-	1 Laporan	579.875.100,00	DINAS PARIWISATA
	3.26.02.2.03.07	Penerapan Destinasi Pariwisata Berkelanjutan dalam Pengelolaan Destinasi Pariwisata Kabupaten/Kota														
			<i>Jumlah Lokasi yang Menerapkan Destinasi Pariwisata Berkelanjutan dalam Pengelolaan Destinasi Pariwisata Kabupaten/Kota</i>	Lokasi		Lokasi	1 Lokasi	3.400.000.000,00	- Kota Bukittinggi, Semua Kecamatan, Semua Kel/Desa	DANA TRANSFER UMUM-DANA ALOKASI UMUM	-	Meningkatkan ekonomi kreatif dan berdaya saing kepariwisataan 4. Pengembangan pariwisata, seni budaya, dan olahraga	-	1 Lokasi	3.505.000.000,00	DINAS PARIWISATA
	3.26.02.2.04	Penetapan Tanda Daftar Usaha Pariwisata Daerah Kabupaten/Kota	-	-		-	-	450.000.000,00			-	Meningkatkan ekonomi kreatif dan berdaya saing kepariwisataan 4. Pengembangan pariwisata, seni budaya, dan olahraga	-	1 Laporan	450.000.000,00	DINAS PARIWISATA
	3.26.02.2.04.04	Pembinaan dan Pengawasan Usaha Pariwisata														
			<i>Jumlah Laporan Hasil Pembinaan dan Pengawasan Usaha Pariwisata</i>	Laporan		Laporan	1 Laporan	250.000.000,00	- Kota Bukittinggi, Semua Kecamatan, Semua Kel/Desa	DANA TRANSFER UMUM-DANA ALOKASI UMUM	-	Meningkatkan ekonomi kreatif dan berdaya saing kepariwisataan 4. Pengembangan pariwisata, seni budaya, dan olahraga	-	1 Laporan	250.000.000,00	DINAS PARIWISATA
	3.26.02.2.04.05	Fasilitasi Standarisasi Industri dan Usaha Pariwisata														

NO	KODE	URUSAN / BIDANG URUSAN / PROGRAM / KEGIATAN / SUB KEGIATAN	INDIKATOR PROGRAM / KEGIATAN / SUB KEGIATAN	TARGET AKHIR PERIODE RENSTRA OPD	REALISASI CAPAIAN RENJA OPD TAHUN 2022	PRAKIRAAN CAPAIAN TARGET RENJA OPD TAHUN 2023	CAPAIAN KINERJA DAN KERANGKA PENDANAAN						KELOMPOK SASARAN	PRAKIRAAN MAJU RENCANA TAHUN 2025		PERANGKAT DAERAH PENANGGUNG JAWAB
							TARGET 2024	PAGU INDIKATIF (Rp)	LOKASI	SUMBER DANA	PRIORITAS			TARGET	PAGU INDIKATIF (Rp)	
											NASIONAL	DAERAH				
1	2	3	4	5	6	7	8	9	10	11	12	13	14	15	16	17
			<i>Jumlah Unit Usaha Pariwisata dan Ekonomi Kreatif yang Memperoleh Standarisasi dan Sertifikasi</i>	Unit Usaha		Unit Usaha	90 Unit Usaha	200.000.000,00	- Kota Bukittinggi, Semua Kecamatan, Semua Kel/Desa	DANA TRANSFER UMUM-DANA ALOKASI UMUM	-	Meningkatkan ekonomi kreatif dan berdaya saing kepariwisataan 4. Pengembangan pariwisata, seni budaya, dan olahraga	-	90 Unit Usaha	200.000.000,00	DINAS PARIWISATA
3.	3.26.03	PROGRAM PEMASARAN PARIWISATA	-	-		-	-	500.000.000,00						-	2.155.000.000,00	
	3.26.03.2.01	Pemasaran Pariwisata Dalam dan Luar Negeri Daya Tarik, Destinasi dan Kawasan Strategis Pariwisata Kabupaten/Kota	-	-		-	-	500.000.000,00			-	Meningkatkan ekonomi kreatif dan berdaya saing kepariwisataan 4. Pengembangan pariwisata, seni budaya, dan olahraga	-	1 Dokumen	2.155.000.000,00	DINAS PARIWISATA
	3.26.03.2.01.01	Penguatan Promosi Melalui Media Cetak, Elektronik, dan Media Lainnya Baik Dalam dan Luar Negeri														
			<i>Jumlah Dokumen Hasil Penguatan Promosi Melalui Media Cetak, Elektronik, dan Media Lainnya Baik Dalam dan Luar Negeri</i>	Dokumen		Dokumen	1 Dokumen	0,00	- Kota Bukittinggi, Aur Birugo Tigo Baleh, Belakang Balok	DANA TRANSFER UMUM-DANA ALOKASI UMUM	-	Meningkatkan ekonomi kreatif dan berdaya saing kepariwisataan 4. Pengembangan pariwisata, seni budaya, dan olahraga	-	1 Dokumen	1.655.000.000,00	DINAS PARIWISATA
	3.26.03.2.01.02	Fasilitasi Kegiatan Pemasaran Pariwisata Baik Dalam dan Luar Negeri Pariwisata Kabupaten/Kota														
			<i>Jumlah Laporan Kegiatan Pemasaran Pariwisata Baik Dalam dan Luar Negeri</i>	Laporan		Laporan	1 Laporan	0,00	- Semua Kota/Kab, Semua Kecamatan, Semua Kel/Desa	DANA TRANSFER UMUM-DANA ALOKASI UMUM	-	Meningkatkan ekonomi kreatif dan berdaya saing kepariwisataan 4. Pengembangan pariwisata, seni budaya, dan olahraga	-	1 Laporan	0,00	DINAS PARIWISATA
	3.26.03.2.01.04	Peningkatan Kerja Sama dan Kemitraan Pariwisata Dalam dan Luar Negeri														

NO	KODE	URUSAN / BIDANG URUSAN / PROGRAM / KEGIATAN / SUB KEGIATAN	INDIKATOR PROGRAM / KEGIATAN / SUB KEGIATAN	TARGET AKHIR PERIODE RENSTRA OPD	REALISASI CAPAIAN RENJA OPD TAHUN 2022	PRAKIRAAN CAPAIAN TARGET RENJA OPD TAHUN 2023	CAPAIAN KINERJA DAN KERANGKA PENDANAAN						KELOMPOK SASARAN	PRAKIRAAN MAJU RENCANA TAHUN 2025		PERANGKAT DAERAH PENANGGUNG JAWAB
							TARGET 2024	PAGU INDIKATIF (Rp)	LOKASI	SUMBER DANA	PRIORITAS			TARGET	PAGU INDIKATIF (Rp)	
											NASIONAL	DAERAH				
1	2	3	4	5	6	7	8	9	10	11	12	13	14	15	16	17
			<i>Jumlah Dokumen Kerja Sama dan Kemitraan Pariwisata Dalam dan Luar Negeri</i>	Dokumen		Dokumen	1 Dokumen	500.000.000,00	- Semua Kota/Kab, Semua Kecamatan, Semua Kel/Desa	DANA TRANSFER UMUM-DANA ALOKASI UMUM	-	4. Pengembangan pariwisata, seni budaya, dan olahraga	-	1 Dokumen	500.000.000,00	DINAS PARIWISATA
4.	3.26.05	PROGRAM PENGEMBANGAN SUMBER DAYA PARIWISATA DAN EKONOMI KREATIF	-	-		-	-	465.000.000,00						-	465.000.000,00	
	3.26.05.2.01	Pelaksanaan Peningkatan Kapasitas Sumber Daya Manusia Pariwisata dan Ekonomi Kreatif Tingkat Dasar	-	-		-	-	465.000.000,00			-	Meningkatkan ekonomi kreatif dan berdaya saing kepariwisataan 4. Pengembangan pariwisata, seni budaya, dan olahraga	-	100 Orang	465.000.000,00	DINAS PARIWISATA
	3.26.05.2.01.02	Peningkatan Peran Serta Masyarakat dalam Pengembangan Kemitraan Pariwisata														
			<i>Jumlah Orang yang Mengikuti Peningkatan Peran Serta Masyarakat dalam Pengembangan Kemitraan Pariwisata</i>	Orang		Orang	100 Orang	255.000.000,00	- Kota Bukittinggi, Semua Kecamatan, Semua Kel/Desa	DANA TRANSFER UMUM-DANA ALOKASI UMUM	-	Meningkatkan ekonomi kreatif dan berdaya saing kepariwisataan 4. Pengembangan pariwisata, seni budaya, dan olahraga	-	100 Orang	255.000.000,00	DINAS PARIWISATA
	3.26.05.2.01.04	Sertifikasi Kompetensi bagi Tenaga Kerja Bidang Pariwisata														
			<i>Jumlah Orang yang Mengikuti Fasilitasi Sertifikasi Kompetensi bagi Tenaga Kerja Bidang Pariwisata</i>	Orang		Orang	50 Orang	210.000.000,00	- Kota Bukittinggi, Semua Kecamatan, Semua Kel/Desa	DANA TRANSFER UMUM-DANA ALOKASI UMUM	-	Meningkatkan ekonomi kreatif dan berdaya saing kepariwisataan 4. Pengembangan pariwisata, seni budaya, dan olahraga	-	50 Orang	210.000.000,00	DINAS PARIWISATA
	3.26.05.2.01.05	Fasilitasi Proses Kreasi, Produksi, Distribusi Konsumsi dan Konservasi Ekonomi Kreatif														

NO	KODE	URUSAN / BIDANG URUSAN / PROGRAM / KEGIATAN / SUB KEGIATAN	INDIKATOR PROGRAM / KEGIATAN / SUB KEGIATAN	TARGET AKHIR PERIODE RENSTRA OPD	REALISASI CAPAIAN RENJA OPD TAHUN 2022	PRAKIRAAN CAPAIAN TARGET RENJA OPD TAHUN 2023	CAPAIAN KINERJA DAN KERANGKA PENDANAAN						KELOMPOK SASARAN	PRAKIRAAN MAJU RENCANA TAHUN 2025		PERANGKAT DAERAH PENANGGUNG JAWAB
							TARGET 2024	PAGU INDIKATIF (Rp)	LOKASI	SUMBER DANA	PRIORITAS			TARGET	PAGU INDIKATIF (Rp)	
											NASIONAL	DAERAH				
1	2	3	4	5	6	7	8	9	10	11	12	13	14	15	16	17
			<i>Jumlah Laporan Hasil Fasilitasi Proses Kreasi, Produksi, Distribusi Konsumsi, dan Konservasi Ekonomi Kreatif</i>	Laporan		Laporan	1 Laporan	0,00	- Kota Bukittinggi, Semua Kecamatan, Semua Kel/Desa	DANA TRANSFER UMUM-DANA ALOKASI UMUM	-	Meningkatkan ekonomi kreatif dan berdaya saing kepariwisataan 4. Pengembangan pariwisata, seni budaya, dan olahraga	-	1 Laporan	0,00	DINAS PARIWISATA
	3.26.05.2.01.06	Fasilitasi Pengembangan Kompetensi Sumber Daya Manusia Ekonomi Kreatif														
			<i>Jumlah SDM Ekonomi Kreatif yang Mengikuti Fasilitasi Pengembangan Kompetensi Sumber Daya Manusia Ekonomi Kreatif</i>	Orang		Orang	10 Orang	0,00	- Kota Bukittinggi, Aur Birugo Tigo Baleh, Belakang Balok	-	-	Meningkatkan ekonomi kreatif dan berdaya saing kepariwisataan 4. Pengembangan pariwisata, seni budaya, dan olahraga	-	10 Orang	0,00	DINAS PARIWISATA
								8.675.000.000,00							9.155.000.000,00	
	2	URUSAN PEMERINTAHAN WAJIB YANG TIDAK BERKAITAN DENGAN PELAYANAN DASAR						2.005.000.000,00							3.345.000.000,00	
	2.09	URUSAN PEMERINTAHAN BIDANG PANGAN						2.005.000.000,00							3.345.000.000,00	
1.	2.09.03	PROGRAM PENINGKATAN DIVERSIFIKASI DAN KETAHANAN PANGAN MASYARAKAT	<i>Margin Tataniaga Pangan Utama Coefficient Variation (CV) harga beras kota Bukittinggi Konsumsi Energi per Kapita Konsumsi Protein per Kapita</i>	"d 10 % "d 3 % "e 2100 kkal/kap/hr >=57 gr/kap/hr		"d 10 % "d 3 % "e 2100 kkal/kap/hr >=57 gr/kap/hr	"d 10 % "d 3 % "e 2100 kkal/kap/hr >=57 gr/kap/hr	1.620.000.000,00						"d 10 % "d 3 % "e 2100 kkal/kap/hr >=57 gr/kap/hr	2.650.000.000,00	
	2.09.03.2.01	Penyediaan dan Penyaluran Pangan Pokok atau Pangan Lainnya sesuai dengan Kebutuhan Daerah Kabupaten/Kota dalam rangka Stabilisasi Pasokan dan Harga Pangan	<i>1. Persentase peningkatan ketersediaan pangan menurut produksi (ton) 2. Persentase peningkatan ketersediaan energi (kkal/kapita/hari) 3. Persentase peningkatan ketersediaan protein dan lemak (gram/kapita/hari) 4. Persentase pemantauan harga</i>	80 % 100 %		80 % 100 %	80 % 100 %	1.385.000.000,00			Memperkuat Ketahanan Ekonomi Untuk Pertumbuhan Yang Berkualitas dan Berkeadilan	Meningkatkan nilai tambah dan produktivitas Pertanian, perkebunan, peternakan dan perikanan 7. Pengembangan sektor pertanian	Kota Bukittinggi	12 Laporan	2.100.000.000,00	DINAS PERTANIAN DAN PANGAN

NO	KODE	URUSAN / BIDANG URUSAN / PROGRAM / KEGIATAN / SUB KEGIATAN	INDIKATOR PROGRAM / KEGIATAN / SUB KEGIATAN	TARGET AKHIR PERIODE RENSTRA OPD	REALISASI CAPAIAN RENJA OPD TAHUN 2022	PRAKIRAAN CAPAIAN TARGET RENJA OPD TAHUN 2023	CAPAIAN KINERJA DAN KERANGKA PENDANAAN						KELOMPOK SASARAN	PRAKIRAAN MAJU RENCANA TAHUN 2025		PERANGKAT DAERAH PENANGGUNG JAWAB
							TARGET 2024	PAGU INDIKATIF (Rp)	LOKASI	SUMBER DANA	PRIORITAS			TARGET	PAGU INDIKATIF (Rp)	
											NASIONAL	DAERAH				
1	2	3	4	5	6	7	8	9	10	11	12	13	14	15	16	17
	2.09.03.2.01.01	Penyediaan Informasi Harga Pangan dan Neraca Bahan Makanan														
			<i>Informasi Harga Pangan dan Neraca Bahan Makanan</i>	Laporan		Laporan	12 Laporan	30.000.000,00	- Kota Bukittinggi, Semua Kecamatan, Semua Kel/Desa	DANA TRANSFER UMUM-DANA ALOKASI UMUM	Memperkuat Ketahanan Ekonomi Untuk Pertumbuhan Yang Berkualitas dan Berkeadilan	Meningkatkan nilai tambah dan produktifitas Pertanian, perkebunan, peternakan dan perikanan 7. Pengembangan sektor pertanian	Kota Bukittinggi	12 Laporan	40.000.000,00	DINAS PERTANIAN DAN PANGAN
	2.09.03.2.01.02	Penyediaan Pangan Berbasis Sumber Daya Lokal														
			<i>Pangan Berbasis Sumber Daya Lokal yang Tersedia</i>	Laporan		Laporan	1 Laporan	700.000.000,00	- Kota Bukittinggi, Semua Kecamatan, Semua Kel/Desa	DANA TRANSFER UMUM-DANA ALOKASI UMUM	-	Meningkatkan nilai tambah dan produktifitas Pertanian, perkebunan, peternakan dan perikanan 7. Pengembangan sektor pertanian	Kota Bukittinggi	1 Laporan	1.000.000.000,00	DINAS PERTANIAN DAN PANGAN
	2.09.03.2.01.03	Koordinasi, Sinkronisasi dan Pelaksanaan Distribusi Pangan Pokok dan Pangan Lainnya														
			<i>Jumlah Koordinasi, Sinkronisasi dan Pelaksanaan Distribusi Pangan Pokok dan Pangan Lainnya</i>	Laporan		Laporan	1 Laporan	600.000.000,00	- Kota Bukittinggi, Semua Kecamatan, Semua Kel/Desa	DANA TRANSFER KHUSUS-DANA ALOKASI KHUSUS FISIK, DANA TRANSFER UMUM-DANA ALOKASI UMUM	-	Meningkatkan ekonomi kreatif dan berdayasaing kepariwisataan 7. Pengembangan sektor pertanian	Kota Bukittinggi	1 Laporan	1.000.000.000,00	DINAS PERTANIAN DAN PANGAN
	2.09.03.2.01.06	Pengembangan Kelembagaan Usaha Pangan Masyarakat dan Toko Tani Indonesia														
			<i>Jumlah Kelembagaan Usaha Pangan Masyarakat dan Toko Tani Indonesia yang Dikembangkan</i>	Unit		Unit	2 Unit	55.000.000,00	- Kota Bukittinggi, Semua Kecamatan, Semua Kel/Desa	DANA TRANSFER UMUM-DANA ALOKASI UMUM, DANA TRANSFER KHUSUS-DANA ALOKASI KHUSUS FISIK	-	Meningkatkan ekonomi kreatif dan berdayasaing kepariwisataan 7. Pengembangan sektor pertanian	Kota Bukittinggi	2 Unit	60.000.000,00	DINAS PERTANIAN DAN PANGAN

NO	KODE	URUSAN / BIDANG URUSAN / PROGRAM / KEGIATAN / SUB KEGIATAN	INDIKATOR PROGRAM / KEGIATAN / SUB KEGIATAN	TARGET AKHIR PERIODE RENSTRA OPD	REALISASI CAPAIAN RENJA OPD TAHUN 2022	PRAKIRAAN CAPAIAN TARGET RENJA OPD TAHUN 2023	CAPAIAN KINERJA DAN KERANGKA PENDANAAN						KELOMPOK SASARAN	PRAKIRAAN MAJU RENCANA TAHUN 2025		PERANGKAT DAERAH PENANGGUNG JAWAB
							TARGET 2024	PAGU INDIKATIF (Rp)	LOKASI	SUMBER DANA	PRIORITAS			TARGET	PAGU INDIKATIF (Rp)	
											NASIONAL	DAERAH				
1	2	3	4	5	6	7	8	9	10	11	12	13	14	15	16	17
	2.09.03.2.04	Pelaksanaan Pencapaian Target Konsumsi Pangan Perkapita/Tahun sesuai dengan Angka Kecukupan Gizi	<i>Persentase Sosialisasi dan Lomba B2SAH Persentase lahan pekarangan yang termanfaatkan</i>	100 % 30 %		100 % 30 %	100 % 30 %	235.000.000,00			Memperkuat Ketahanan Ekonomi Untuk Pertumbuhan Yang Berkualitas dan Berkeadilan	Meningkatkan ekonomi kreatif dan berdaya saing kepariwisataan 7. Pengembangan sektor pertanian	Kota Bukittinggi	10 Laporan	550.000.000,00	DINAS PERTANIAN DAN PANGAN
	2.09.03.2.04.02	Pemberdayaan Masyarakat dalam Penganekaragaman Konsumsi Pangan Berbasis Sumber Daya Lokal														
			<i>Jumlah Pemberdayaan Kelompok Masyarakat dalam Penganekaragaman Konsumsi Pangan Berbasis Sumber Daya Lokal</i>	Laporan		Laporan	10 Laporan	200.000.000,00	- Kota Bukittinggi, Semua Kecamatan, Semua Kel/Desa	DANA TRANSFER UMUM-DANA ALOKASI UMUM	Memperkuat Ketahanan Ekonomi Untuk Pertumbuhan Yang Berkualitas dan Berkeadilan	Meningkatkan ekonomi kreatif dan berdaya saing kepariwisataan 7. Pengembangan sektor pertanian	Kota Bukittinggi	10 Laporan	500.000.000,00	DINAS PERTANIAN DAN PANGAN
	2.09.03.2.04.03	Koordinasi dan Sinkronisasi Pemantauan dan Evaluasi Konsumsi per Kapita per Tahun														
			<i>Jumlah Koordinasi dan Sinkronisasi Pemantauan dan Evaluasi Konsumsi Per Kapita Per Tahun</i>	Laporan		Laporan	1 Laporan	35.000.000,00	- Kota Bukittinggi, Semua Kecamatan, Semua Kel/Desa	DANA TRANSFER KHUSUS-DANA ALOKASI KHUSUS FISIK, DANA TRANSFER UMUM-DANA ALOKASI UMUM	-	Meningkatkan ekonomi kreatif dan berdaya saing kepariwisataan 7. Pengembangan sektor pertanian	Kota Bukittinggi	1 Laporan	50.000.000,00	DINAS PERTANIAN DAN PANGAN
2.	2.09.04	PROGRAM PENANGANAN KERAWANAN PANGAN	Ketersediaan pangan utama	15 ton		15 ton	15 ton	255.000.000,00						15 ton	560.000.000,00	
	2.09.04.2.01	Penyusunan Peta Kerentanan dan Ketahanan Pangan Kecamatan	<i>1. Persentase Aspek Ketersediaan pangan 2. Persentase Aspek Akses Pangan 3. Persentase Aspek Pemanfaatan Pangan</i>	90 %		90 %	90 %	55.000.000,00			Memperkuat Ketahanan Ekonomi Untuk Pertumbuhan Yang Berkualitas dan Berkeadilan	Meningkatkan ekonomi kreatif dan berdaya saing kepariwisataan 7. Pengembangan sektor pertanian	Kota Bukittinggi	2 Dokumen	60.000.000,00	DINAS PERTANIAN DAN PANGAN
	2.09.04.2.01.01	Penyusunan, Pemutakhiran dan Analisis Peta Ketahanan dan Kerentanan Pangan														
			<i>Peta dan Analisis Ketahanan dan Kerentanan Pangan yang Dimutakhirkan</i>	Dokumen		Dokumen	2 Dokumen	55.000.000,00	- Kota Bukittinggi, Semua Kecamatan, Semua Kel/Desa	DANA TRANSFER UMUM-DANA ALOKASI UMUM	Memperkuat Ketahanan Ekonomi Untuk Pertumbuhan Yang Berkualitas dan Berkeadilan	Meningkatkan ekonomi kreatif dan berdaya saing kepariwisataan 7. Pengembangan sektor pertanian	Kota Bukittinggi	2 Dokumen	60.000.000,00	DINAS PERTANIAN DAN PANGAN

NO	KODE	URUSAN / BIDANG URUSAN / PROGRAM / KEGIATAN / SUB KEGIATAN	INDIKATOR PROGRAM / KEGIATAN / SUB KEGIATAN	TARGET AKHIR PERIODE RENSTRA OPD	REALISASI CAPAIAN RENJA OPD TAHUN 2022	PRAKIRAAN CAPAIAN TARGET RENJA OPD TAHUN 2023	CAPAIAN KINERJA DAN KERANGKA PENDANAAN						KELOMPOK SASARAN	PRAKIRAAN MAJU RENCANA TAHUN 2025		PERANGKAT DAERAH PENANGGUNG JAWAB
							TARGET 2024	PAGU INDIKATIF (Rp)	LOKASI	SUMBER DANA	PRIORITAS			TARGET	PAGU INDIKATIF (Rp)	
											NASIONAL	DAERAH				
1	2	3	4	5	6	7	8	9	10	11	12	13	14	15	16	17
	2.09.04.2.02	Penanganan Kerawanan Pangan Kewenangan Kabupaten/Kota	<i>Presentase Pengadaan Cadangan Pangan Pemerintah Daerah</i>	90 %		90 %	90 %	200.000.000,00			Memperkuat Ketahanan Ekonomi Untuk Pertumbuhan Yang Berkualitas dan Berkeadilan	Meningkatkan ekonomi kreatif dan berdaya saing kepariwisataan 7. Pengembangan sektor pertanian	Kota Bukittinggi	1 Dokumen	500.000.000,00	DINAS PERTANIAN DAN PANGAN
	2.09.04.2.02.02	Pelaksanaan Pengadaan, Pengelolaan, dan Penyaluran Cadangan Pangan pada Kerawanan Pangan yang Mencakup dalam 1 (satu) Daerah Kabupaten/Kota														
			<i>Jumlah Pengadaan, Pengelolaan, dan Penyaluran Cadangan Pangan pada Kerawanan Pangan yang Mencakup dalam 1 (Satu) Daerah Kabupaten/Kota</i>	Dokumen		Dokumen	1 Dokumen	200.000.000,00	- Kota Bukittinggi, Semua Kecamatan, Semua Kel/Desa	DANA TRANSFER UMUM-DANA ALOKASI UMUM	Memperkuat Ketahanan Ekonomi Untuk Pertumbuhan Yang Berkualitas dan Berkeadilan	Meningkatkan ekonomi kreatif dan berdaya saing kepariwisataan 7. Pengembangan sektor pertanian	Kota Bukittinggi	1 Dokumen	500.000.000,00	DINAS PERTANIAN DAN PANGAN
3.	2.09.05	PROGRAM PENGAWASAN KEAMANAN PANGAN	<i>Penurunan bahan pangan segar asal tumbuhan terkontaminasi diatas ambang batas</i>	22 %		22 %	22 %	130.000.000,00						22 %	135.000.000,00	
	2.09.05.2.01	Pelaksanaan Pengawasan Keamanan Pangan Segar Daerah Kabupaten/Kota	<i>Persentase komoditi yang aman dikonsumsi</i>	90 %		90 %	90 %	130.000.000,00			Memperkuat Ketahanan Ekonomi Untuk Pertumbuhan Yang Berkualitas dan Berkeadilan	Meningkatkan nilai tambah dan produktifitas Pertanian, perkebunan, peternakan dan perikanan 7. Pengembangan sektor pertanian	Masyarakat	3 Dokumen	135.000.000,00	DINAS PERTANIAN DAN PANGAN
	2.09.05.2.01.03	Registrasi Keamanan Pangan Segar Asal Tumbuhan Daerah Kabupaten/Kota														
			<i>Jumlah Registrasi Keamanan Pangan Segar Asal Tumbuhan Daerah Kabupaten/Kota</i>	Dokumen		Dokumen	3 Dokumen	40.000.000,00	- Kota Bukittinggi, Semua Kecamatan, Semua Kel/Desa	DANA TRANSFER UMUM-DANA ALOKASI UMUM	Memperkuat Ketahanan Ekonomi Untuk Pertumbuhan Yang Berkualitas dan Berkeadilan	Meningkatkan nilai tambah dan produktifitas Pertanian, perkebunan, peternakan dan perikanan 7. Pengembangan sektor pertanian	Masyarakat	3 Dokumen	40.000.000,00	DINAS PERTANIAN DAN PANGAN
	2.09.05.2.01.04	Rekomendasi Keamanan Pangan Segar Asal Tumbuhan Daerah Kabupaten/Kota														

NO	KODE	URUSAN / BIDANG URUSAN / PROGRAM / KEGIATAN / SUB KEGIATAN	INDIKATOR PROGRAM / KEGIATAN / SUB KEGIATAN	TARGET AKHIR PERIODE RENSTRA OPD	REALISASI CAPAIAN RENJA OPD TAHUN 2022	PRAKIRAAN CAPAIAN TARGET RENJA OPD TAHUN 2023	CAPAIAN KINERJA DAN KERANGKA PENDANAAN						KELOMPOK SASARAN	PRAKIRAAN MAJU RENCANA TAHUN 2025		PERANGKAT DAERAH PENANGGUNG JAWAB
							TARGET 2024	PAGU INDIKATIF (Rp)	LOKASI	SUMBER DANA	PRIORITAS			TARGET	PAGU INDIKATIF (Rp)	
											NASIONAL	DAERAH				
1	2	3	4	5	6	7	8	9	10	11	12	13	14	15	16	17
			<i>Jumlah Rekomendasi Keamanan Pangan Segar Asal Tumbuhan Daerah Kabupaten/Kota</i>	Dokumen		Dokumen	1 Dokumen	55.000.000,00	- Kota Bukittinggi, Semua Kecamatan, Semua Kel/Desa	DANA TRANSFER UMUM-DANA ALOKASI UMUM	-	Meningkatkan ekonomi kreatif dan berdaya saing kepariwisataan 7. Pengembangan sektor pertanian	Masyarakat	1 Dokumen	55.000.000,00	DINAS PERTANIAN DAN PANGAN
	2.09.05.2.01.05	Penyediaan Sarana dan Prasarana Pengujian Mutu dan Keamanan Pangan Segar Asal Tumbuhan Daerah Kabupaten/Kota														
			<i>Jumlah Sarana dan Prasarana Pengujian Mutu dan Keamanan Pangan Segar Asal Tumbuhan Daerah Kabupaten/Kota</i>	Dokumen		Dokumen	1 Dokumen	35.000.000,00	- Kota Bukittinggi, Semua Kecamatan, Semua Kel/Desa	DANA TRANSFER UMUM-DANA ALOKASI UMUM	-	Meningkatkan ekonomi kreatif dan berdaya saing kepariwisataan 7. Pengembangan sektor pertanian	Masyarakat	1 Dokumen	40.000.000,00	DINAS PERTANIAN DAN PANGAN
	3	URUSAN PEMERINTAHAN PILIHAN						6.670.000.000,00							5.810.000.000,00	
	3.25	URUSAN PEMERINTAHAN BIDANG KELAUTAN DAN PERIKANAN						620.000.000,00							550.000.000,00	
1.	3.25.04	PROGRAM PENGELOLAAN PERIKANAN BUDIDAYA	<i>Nilai produksi perikanan budidaya</i>	10.400.000 ribuan rupiah		10.400.000 ribuan rupiah	10.400.000 ribuan rupiah	400.000.000,00						10.400.000 ribuan rupiah	550.000.000,00	
	3.25.04.2.04	Pengelolaan Pembudidayaan Ikan	<i>Nilai produksi perikanan budidaya Persentase peningkatan produksi ikan</i>	10.400.000 ribuan rupiah 2 %		10.400.000 ribuan rupiah 2 %	10.400.000 ribuan rupiah 2 %	400.000.000,00			Memperkuat Ketahanan Ekonomi Untuk Pertumbuhan Yang Berkualitas dan Berkeadilan	Meningkatkan ekonomi kreatif dan berdaya saing kepariwisataan 7. Pengembangan sektor pertanian	Kota Bukittinggi	1 Unit	550.000.000,00	DINAS PERTANIAN DAN PANGAN
	3.25.04.2.04.02	Penyediaan Prasarana Pembudidayaan Ikan dalam 1 (Satu) Daerah Kabupaten/Kota														
			<i>Jumlah Prasarana Pembudidayaan Ikan dalam 1 (Satu) Daerah Kabupaten/Kota</i>	Unit		Unit	1 Unit	200.000.000,00	- Kota Bukittinggi, Semua Kecamatan, Semua Kel/Desa	DANA TRANSFER UMUM-DANA ALOKASI UMUM	Memperkuat Ketahanan Ekonomi Untuk Pertumbuhan Yang Berkualitas dan Berkeadilan	Meningkatkan ekonomi kreatif dan berdaya saing kepariwisataan 7. Pengembangan sektor pertanian	Kota Bukittinggi	1 Unit	300.000.000,00	DINAS PERTANIAN DAN PANGAN
	3.25.04.2.04.03	Penjaminan Ketersediaan Sarana Pembudidayaan Ikan dalam 1 (Satu) Daerah Kabupaten/Kota														

NO	KODE	URUSAN / BIDANG URUSAN / PROGRAM / KEGIATAN / SUB KEGIATAN	INDIKATOR PROGRAM / KEGIATAN / SUB KEGIATAN	TARGET AKHIR PERIODE RENSTRA OPD	REALISASI CAPAIAN RENJA OPD TAHUN 2022	PRAKIRAAN CAPAIAN TARGET RENJA OPD TAHUN 2023	CAPAIAN KINERJA DAN KERANGKA PENDANAAN					KELOMPOK SASARAN	PRAKIRAAN MAJU RENCANA TAHUN 2025		PERANGKAT DAERAH PENANGGUNG JAWAB	
							TARGET 2024	PAGU INDIKATIF (Rp)	LOKASI	SUMBER DANA	PRIORITAS		TARGET	PAGU INDIKATIF (Rp)		
											NASIONAL					DAERAH
1	2	3	4	5	6	7	8	9	10	11	12	13	14	15	16	17
			<i>Jumlah Sarana Pembudidayaan Ikan dalam 1 (Satu) Daerah Kabupaten/Kota</i>	Unit		Unit	3 Unit	200.000.000,00	- Kota Bukittinggi, Semua Kecamatan, Semua Kel/Desa	DANA TRANSFER UMUM-DANA ALOKASI UMUM	-	Meningkatkan ekonomi kreatif dan berdaya saing kepariwisataan 7. Pengembangan sektor pertanian	Kota Bukittinggi	3 Unit	250.000.000,00	DINAS PERTANIAN DAN PANGAN
2.	3.25.06	PROGRAM PENGOLAHAN DAN PEMASARAN HASIL PERIKANAN	Presentase pengembangan produk perikanan	6.5 %		6.5 %	6.5 %	220.000.000,00						6.5 %	0,00	
	3.25.06.2.02	Pembinaan Mutu dan Keamanan Hasil Perikanan bagi Usaha Pengolahan dan Pemasaran Skala Mikro dan Kecil	<i>Persentase peningkatan konsumsi ikan masyarakat</i>	2 %		2 %	2 %	220.000.000,00			Memperkuat Ketahanan Ekonomi Untuk Pertumbuhan Yang Berkualitas dan Berkeadilan	Meningkatkan ekonomi kreatif dan berdaya saing kepariwisataan 7. Pengembangan sektor pertanian	Kota Bukittinggi	1 Unit Usaha	0,00	DINAS PERTANIAN DAN PANGAN
	3.25.06.2.02.01	Pelaksanaan Bimbingan dan Penerapan Persyaratan atau Standar pada Usaha Pengolahan dan Pemasaran Skala Mikro dan Kecil														
			<i>Jumlah Unit Usaha Pengolahan dan Pemasaran Hasil Perikanan yang Mendapatkan Pembinaan Terhadap Penerapan Persyaratan Perizinan Berusaha pada Usaha Pengolahan dan Pemasaran Hasil Perikanan Sesuai Skala Usaha dan Risiko</i>	Unit Usaha		Unit Usaha	1 Unit Usaha	220.000.000,00	- Kota Bukittinggi, Semua Kecamatan, Semua Kel/Desa	DANA TRANSFER UMUM-DANA ALOKASI UMUM	Memperkuat Ketahanan Ekonomi Untuk Pertumbuhan Yang Berkualitas dan Berkeadilan	Meningkatkan ekonomi kreatif dan berdaya saing kepariwisataan 7. Pengembangan sektor pertanian	Kota Bukittinggi	1 Unit Usaha	0,00	DINAS PERTANIAN DAN PANGAN
	3.27	URUSAN PEMERINTAHAN BIDANG PERTANIAN						6.050.000.000,00							5.260.000.000,00	
1.	3.27.02	PROGRAM PENYEDIAAN DAN PENGEMBANGAN SARANA PERTANIAN	Nilai produksi pertanian (padi) persentase meningkatnya pengolahan hasil pertanian Nilai produksi pertanian (tanaman hias) Indeks ketersediaan sarana pertanian	6.8 ton/ha 5 % 3.5 % 4 %		6.8 ton/ha 5 % 3.5 % 4 %	6.8 ton/ha 5 % 3.5 % 4 %	615.000.000,00						6.8 ton/ha 5 % 3.5 % 4 %	700.000.000,00	
	3.27.02.2.01	Pengawasan Penggunaan Sarana Pertanian	<i>Jumlah kelompok tani penerima bantuan alsintan jumlah pelatihan pengolahan pangan lokal Jumlah kelompok tani yang menerima pupuk bersubsidi</i>	2 kelompok 16 kelompok 56 kelompok		2 kelompok 16 kelompok 56 kelompok	2 kelompok 16 kelompok 56 kelompok	60.000.000,00			Memperkuat Ketahanan Ekonomi Untuk Pertumbuhan Yang Berkualitas dan Berkeadilan	7. Pengembangan sektor pertanian	Kota Bukittinggi	2 Laporan	75.000.000,00	DINAS PERTANIAN DAN PANGAN
	3.27.02.2.01.01	Pengawasan Penggunaan Sarana Pendukung Pertanian Sesuai dengan Komoditas, Teknologi dan Spesifik Lokasi														

NO	KODE	URUSAN / BIDANG URUSAN / PROGRAM / KEGIATAN / SUB KEGIATAN	INDIKATOR PROGRAM / KEGIATAN / SUB KEGIATAN	TARGET AKHIR PERIODE RENSTRA OPD	REALISASI CAPAIAN RENJA OPD TAHUN 2022	PRAKIRAAN CAPAIAN TARGET RENJA OPD TAHUN 2023	CAPAIAN KINERJA DAN KERANGKA PENDANAAN						KELOMPOK SASARAN	PRAKIRAAN MAJU RENCANA TAHUN 2025		PERANGKAT DAERAH PENANGGUNG JAWAB
							TARGET 2024	PAGU INDIKATIF (Rp)	LOKASI	SUMBER DANA	PRIORITAS			TARGET	PAGU INDIKATIF (Rp)	
											NASIONAL	DAERAH				
1	2	3	4	5	6	7	8	9	10	11	12	13	14	15	16	17
			<i>Jumlah Pengawasan Penggunaan Sarana Pendukung Pertanian Sesuai dengan Komoditas, Teknologi dan Spesifik Lokasi</i>	Laporan		Laporan	2 Laporan	30.000.000,00	- Kota Bukittinggi, Semua Kecamatan, Semua Kel/Desa	DANA TRANSFER UMUM-DANA ALOKASI UMUM	Memperkuat Ketahanan Ekonomi Untuk Pertumbuhan Yang Berkualitas dan Berkeadilan	7. Pengembangan sektor pertanian	Kota Bukittinggi	2 Laporan	40.000.000,00	DINAS PERTANIAN DAN PANGAN
	3.27.02.2.01.02	Pendampingan Penggunaan Sarana Pendukung Pertanian														
			<i>Jumlah Pendampingan Penggunaan Sarana Pendukung Pertanian</i>	Laporan		Laporan	1 Laporan	30.000.000,00	- Kota Bukittinggi, Semua Kecamatan, Semua Kel/Desa	DANA TRANSFER UMUM-DANA ALOKASI UMUM	-	7. Pengembangan sektor pertanian	Kota Bukittinggi	1 Laporan	35.000.000,00	DINAS PERTANIAN DAN PANGAN
	3.27.02.2.02	Pengelolaan Sumber Daya Genetik (SDG) Hewan, Tumbuhan, dan Mikro Organisme Kewenangan Kabupaten/Kota	<i>Persentase peningkatan produksi padi persentase peningkatan produksi ternak produksi padi organik Persentase peningkatan produksi tanaman hortikultura</i>	2 % 3 % 225 Kg 2 %		2 % 3 % 225 Kg 2 %	2 % 3 % 225 Kg 2 %	385.000.000,00			Memperkuat Ketahanan Ekonomi Untuk Pertumbuhan Yang Berkualitas dan Berkeadilan	Meningkatkan ekonomi kreatif dan berdayasaing kepariwisataan 7. Pengembangan sektor pertanian	Kota Bukittinggi	1 VUB	450.000.000,00	DINAS PERTANIAN DAN PANGAN
	3.27.02.2.02.01	Penjaminan Kemurnian dan Kelestarian SDG Hewan/Tanaman														
			<i>Jumlah SDG Hewan/Tanaman yang Dilakukan Pelestarian dan Pemurnian</i>	VUB		VUB	1 VUB	60.000.000,00	- Kota Bukittinggi, Semua Kecamatan, Semua Kel/Desa	-	Memperkuat Ketahanan Ekonomi Untuk Pertumbuhan Yang Berkualitas dan Berkeadilan	Meningkatkan ekonomi kreatif dan berdayasaing kepariwisataan 7. Pengembangan sektor pertanian	Kota Bukittinggi	1 VUB	0,00	DINAS PERTANIAN DAN PANGAN
	3.27.02.2.02.02	Peningkatan Kualitas SDG Hewan/Tanaman														
			<i>Jumlah Pelaksanaan Peningkatan Kualitas SDG Hewan/Tanaman</i>	Dokumen		Dokumen	1 Dokumen	125.000.000,00	- Kota Bukittinggi, Semua Kecamatan, Semua Kel/Desa	DANA TRANSFER UMUM-DANA ALOKASI UMUM	-	Meningkatkan ekonomi kreatif dan berdayasaing kepariwisataan 7. Pengembangan sektor pertanian	Kota Bukittinggi	1 Dokumen	200.000.000,00	DINAS PERTANIAN DAN PANGAN
	3.27.02.2.02.03	Pemanfaatan SDG Hewan/Tanaman														

NO	KODE	URUSAN / BIDANG URUSAN / PROGRAM / KEGIATAN / SUB KEGIATAN	INDIKATOR PROGRAM / KEGIATAN / SUB KEGIATAN	TARGET AKHIR PERIODE RENSTRA OPD	REALISASI CAPAIAN RENJA OPD TAHUN 2022	PRAKIRAAN CAPAIAN TARGET RENJA OPD TAHUN 2023	CAPAIAN KINERJA DAN KERANGKA PENDANAAN					KELOMPOK SASARAN	PRAKIRAAN MAJU RENCANA TAHUN 2025		PERANGKAT DAERAH PENANGGUNG JAWAB	
							TARGET 2024	PAGU INDIKATIF (Rp)	LOKASI	SUMBER DANA	PRIORITAS		TARGET	PAGU INDIKATIF (Rp)		
											NASIONAL					DAERAH
1	2	3	4	5	6	7	8	9	10	11	12	13	14	15	16	17
			<i>Jumlah Pemanfaatan SDG Hewan/Tanaman</i>	Dokumen		Dokumen	2 Dokumen	200.000.000,00	- Kota Bukittinggi, Semua Kecamatan, Semua Kel/Desa	DANA TRANSFER UMUM-DANA ALOKASI UMUM	-	Meningkatkan ekonomi kreatif dan berdaya saing kepariwisataan 7. Pengembangan sektor pertanian	Kota Bukittinggi	2 Dokumen	250.000.000,00	DINAS PERTANIAN DAN PANGAN
	3.27.02.2.03	Peningkatan Mutu dan Peredaran Benih/Bibit Ternak dan Tanaman Pakan Ternak serta Pakan dalam Daerah Kabupaten/Kota	<i>persentase peningkatan produksi ternak</i>	3 %		3 %	3 %	130.000.000,00			Memperkuat Ketahanan Ekonomi Untuk Pertumbuhan Yang Berkualitas dan Berkeadilan	7. Pengembangan sektor pertanian	Kota Bukittinggi	1 Laporan	130.000.000,00	DINAS PERTANIAN DAN PANGAN
	3.27.02.2.03.01	Pengawasan Mutu Benih/Bibit Ternak, Bahan Pakan/Pakan/Tanaman Skala Kecil														
			<i>Jumlah Pengawasan Mutu Benih/Bibit Ternak, Bahan Pakan/Pakan/Tanaman Skala Kecil</i>	Laporan		Laporan	1 Laporan	130.000.000,00	- Kota Bukittinggi, Semua Kecamatan, Semua Kel/Desa	DANA TRANSFER KHUSUS-DANA ALOKASI FISIK, DANA TRANSFER UMUM-DANA ALOKASI UMUM	Memperkuat Ketahanan Ekonomi Untuk Pertumbuhan Yang Berkualitas dan Berkeadilan	7. Pengembangan sektor pertanian	Kota Bukittinggi	1 Laporan	130.000.000,00	DINAS PERTANIAN DAN PANGAN
	3.27.02.2.05	Pengendalian dan Pengawasan Penyediaan dan Peredaran Benih/Bibit Ternak, dan Hijauan Pakan Ternak dalam Daerah Kabupaten/Kota	<i>persentase peningkatan produksi ternak</i>	3 %		3 %	3 %	40.000.000,00			Memperkuat Ketahanan Ekonomi Untuk Pertumbuhan Yang Berkualitas dan Berkeadilan	Meningkatkan ekonomi kreatif dan berdaya saing kepariwisataan 7. Pengembangan sektor pertanian	Kota Bukittinggi	5 Laporan	45.000.000,00	DINAS PERTANIAN DAN PANGAN
	3.27.02.2.05.06	Pengawasan Produksi Benih/Bibit Ternak dan HPT, Bahan Pakan/Pakan														
			<i>Jumlah Pengawasan Produksi Benih/Bibit Ternak dan HPT, Bahan Pakan/Pakan</i>	Laporan		Laporan	5 Laporan	40.000.000,00	- Kota Bukittinggi, Semua Kecamatan, Semua Kel/Desa	DANA TRANSFER UMUM-DANA ALOKASI UMUM	Memperkuat Ketahanan Ekonomi Untuk Pertumbuhan Yang Berkualitas dan Berkeadilan	Meningkatkan ekonomi kreatif dan berdaya saing kepariwisataan 7. Pengembangan sektor pertanian	Kota Bukittinggi	5 Laporan	45.000.000,00	DINAS PERTANIAN DAN PANGAN
2.	3.27.03	PROGRAM PENYEDIAAN DAN PENGEMBANGAN PRASARANA PERTANIAN	<i>Laju konversi lahan pertanian Indeks ketersediaan prasarana pertanian persentase prasarana pertanian yang fungsional</i>	0.04 Ha 0.5 % 5 %		0.04 Ha 0.5 % 5 %	0.04 Ha 0.5 % 5 %	4.850.000.000,00						0.04 Ha 0.5 % 5 %	3.850.000.000,00	

NO	KODE	URUSAN / BIDANG URUSAN / PROGRAM / KEGIATAN / SUB KEGIATAN	INDIKATOR PROGRAM / KEGIATAN / SUB KEGIATAN	TARGET AKHIR PERIODE RENSTRA OPD	REALISASI CAPAIAN RENJA OPD TAHUN 2022	PRAKIRAAN CAPAIAN TARGET RENJA OPD TAHUN 2023	CAPAIAN KINERJA DAN KERANGKA PENDANAAN						KELOMPOK SASARAN	PRAKIRAAN MAJU RENCANA TAHUN 2025		PERANGKAT DAERAH PENANGGUNG JAWAB
							TARGET 2024	PAGU INDIKATIF (Rp)	LOKASI	SUMBER DANA	PRIORITAS			TARGET	PAGU INDIKATIF (Rp)	
											NASIONAL	DAERAH				
1	2	3	4	5	6	7	8	9	10	11	12	13	14	15	16	17
	3.27.03.2.01	Pengembangan Prasarana Pertanian	luas sawah irigasi persentase peningkatan prasarana pertanian Persentase lahan pertanian pangan yang dikelola	10 % 5 % 15 %		10 % 5 % 15 %	10 % 5 % 15 %	150.000.000,00			Memperkuat Ketahanan Ekonomi Untuk Pertumbuhan Yang Berkualitas dan Berkeadilan	Meningkatkan ekonomi kreatif dan berdaya saing kepariwisataan 7. Pengembangan sektor pertanian	Kota Bukittinggi	1 Dokumen	150.000.000,00	DINAS PERTANIAN DAN PANGAN
	3.27.03.2.01.01	Pengelolaan Lahan Pertanian Pangan Berkelanjutan/LP2B, Kawasan Pertanian Pangan Berkelanjutan/KP2B dan Lahan Cadangan Pertanian Pangan Berkelanjutan/LCP2B														
			Lahan Pertanian Pangan Berkelanjutan/LP2B, Kawasan Pertanian Pangan Berkelanjutan/KP2B dan Lahan Cadangan Pertanian Pangan Berkelanjutan/LCP2B yang Dikelola	Dokumen		Dokumen	1 Dokumen	100.000.000,00	- Kota Bukittinggi, Semua Kecamatan, Semua Kel/Desa	DANA TRANSFER UMUM-DANA ALOKASI UMUM	Memperkuat Ketahanan Ekonomi Untuk Pertumbuhan Yang Berkualitas dan Berkeadilan	Meningkatkan ekonomi kreatif dan berdaya saing kepariwisataan 7. Pengembangan sektor pertanian	Kota Bukittinggi	1 Dokumen	100.000.000,00	DINAS PERTANIAN DAN PANGAN
	3.27.03.2.01.03	Koordinasi dan Sinkronisasi Prasarana Pendukung Pertanian Lainnya														
			Jumlah Koordinasi dan Sinkronisasi Prasarana Pendukung Pertanian Lainnya	Laporan		Laporan	12 Laporan	50.000.000,00	- Kota Bukittinggi, Semua Kecamatan, Semua Kel/Desa	DANA TRANSFER UMUM-DANA ALOKASI UMUM	-	Meningkatkan ekonomi kreatif dan berdaya saing kepariwisataan 7. Pengembangan sektor pertanian	Kota Bukittinggi	12 Laporan	50.000.000,00	DINAS PERTANIAN DAN PANGAN
	3.27.03.2.02	Pembangunan Prasarana Pertanian	luas sawah irigasi persentase peningkatan prasarana pertanian	10 Ha 5 %		10 Ha 5 %	10 Ha 5 %	4.700.000.000,00			-	-	Masyarakat	-	3.700.000.000,00	DINAS PERTANIAN DAN PANGAN
	3.27.03.2.02.01	Pembangunan, Rehabilitasi dan Pemeliharaan Jaringan Irigasi Usaha Tani														
			-	-		-	-	200.000.000,00	-	-	-	-	Masyarakat	-	200.000.000,00	DINAS PERTANIAN DAN PANGAN
	3.27.03.2.02.03	Pembangunan, Rehabilitasi dan Pemeliharaan Jalan Usaha Tani														
			Jalan Usaha Tani yang Dibangun, Direhabilitasi dan Dipelihara	Unit		Unit	1 Unit	500.000.000,00	- Kota Bukittinggi, Semua Kecamatan, Semua Kel/Desa	DANA TRANSFER UMUM-DANA ALOKASI UMUM	-	Meningkatkan ekonomi kreatif dan berdaya saing kepariwisataan 7. Pengembangan sektor pertanian	Masyarakat	1 Unit	500.000.000,00	DINAS PERTANIAN DAN PANGAN
	3.27.03.2.02.07	Pembangunan, Rehabilitasi dan Pemeliharaan Rumah Potong Hewan														

NO	KODE	URUSAN / BIDANG URUSAN / PROGRAM / KEGIATAN / SUB KEGIATAN	INDIKATOR PROGRAM / KEGIATAN / SUB KEGIATAN	TARGET AKHIR PERIODE RENSTRA OPD	REALISASI CAPAIAN RENJA OPD TAHUN 2022	PRAKIRAAN CAPAIAN TARGET RENJA OPD TAHUN 2023	CAPAIAN KINERJA DAN KERANGKA PENDANAAN						KELOMPOK SASARAN	PRAKIRAAN MAJU RENCANA TAHUN 2025		PERANGKAT DAERAH PENANGGUNG JAWAB
							TARGET 2024	PAGU INDIKATIF (Rp)	LOKASI	SUMBER DANA	PRIORITAS			TARGET	PAGU INDIKATIF (Rp)	
											NASIONAL	DAERAH				
1	2	3	4	5	6	7	8	9	10	11	12	13	14	15	16	17
			<i>Jumlah Rumah Potong Hewan yang Dibangun, Direhabilitasi dan Dipelihara</i>	Unit		Unit	1 Unit	4.000.000.000,00	- Kota Bukittinggi, Semua Kecamatan, Semua Kel/Desa	DANA TRANSFER UMUM-DANA ALOKASI UMUM	-	Meningkatkan ekonomi kreatif dan berdaya saing kepariwisataan 7. Pengembangan sektor pertanian	Masyarakat	1 Unit	3.000.000.000,00	DINAS PERTANIAN DAN PANGAN
3.	3.27.04	PROGRAM PENGENDALIAN KESEHATAN HEWAN DAN KESEHATAN MASYARAKAT VETERINER	<i>Presentase pengembangan produk peternakan Terlaksananya pendampingan teknologi budidaya perikanan Presentase penurunan kasus penyakit hewan</i>	9 % 6.5 %		9 % 6.5 %	9 % 6.5 %	145.000.000,00						9 % 6.5 %	170.000.000,00	
	3.27.04.2.01	Penjaminan Kesehatan Hewan, Penutupan dan Pembukaan Daerah Wabah Penyakit Hewan Menular Dalam daerah Kabupaten/Kota	<i>Unit usaha hewan yang memiliki NKV persentase penurunan kasus penyakit Penyakit Hewan Menular Strategis (PHMS) persentase produk peternakan yang diolah</i>	5 unit 40 % 9 %		5 unit 40 % 9 %	5 unit 40 % 9 %	85.000.000,00			Memperkuat Ketahanan Ekonomi Untuk Pertumbuhan Yang Berkualitas dan Berkeadilan	7. Pengembangan sektor pertanian	Kota Bukittinggi	1 Laporan	95.000.000,00	DINAS PERTANIAN DAN PANGAN
	3.27.04.2.01.01	Pengendalian dan Penanggulangan Penyakit Hewan dan Zoonosis														
			<i>Jumlah Wilayah Pengendalian dan Penanggulangan Penyakit Hewan dan Zoonosis</i>	Laporan		Laporan	1 Laporan	85.000.000,00	- Kota Bukittinggi, Semua Kecamatan, Semua Kel/Desa	DANA TRANSFER UMUM-DANA ALOKASI UMUM	Memperkuat Ketahanan Ekonomi Untuk Pertumbuhan Yang Berkualitas dan Berkeadilan	7. Pengembangan sektor pertanian	Kota Bukittinggi	1 Laporan	95.000.000,00	DINAS PERTANIAN DAN PANGAN
	3.27.04.2.04	Penerapan dan Pengawasan Persyaratan Teknis Kesehatan Masyarakat Veteriner	<i>Unit usaha hewan yang memiliki NKV</i>	5 %		5 %	5 %	60.000.000,00			Memperkuat Ketahanan Ekonomi Untuk Pertumbuhan Yang Berkualitas dan Berkeadilan	Meningkatkan ekonomi kreatif dan berdaya saing kepariwisataan 7. Pengembangan sektor pertanian	Kota Bukittinggi	1 Laporan	75.000.000,00	DINAS PERTANIAN DAN PANGAN
	3.27.04.2.04.01	Pendampingan Unit Usaha Hewan dan Produk Hewan														
			<i>Jumlah Pendampingan Unit Usaha Hewan dan Produk Hewan</i>	Laporan		Laporan	1 Laporan	25.000.000,00	- Kota Bukittinggi, Semua Kecamatan, Semua Kel/Desa	DANA TRANSFER UMUM-DANA ALOKASI UMUM	Memperkuat Ketahanan Ekonomi Untuk Pertumbuhan Yang Berkualitas dan Berkeadilan	Meningkatkan ekonomi kreatif dan berdaya saing kepariwisataan 7. Pengembangan sektor pertanian	Kota Bukittinggi	1 Laporan	30.000.000,00	DINAS PERTANIAN DAN PANGAN

NO	KODE	URUSAN / BIDANG URUSAN / PROGRAM / KEGIATAN / SUB KEGIATAN	INDIKATOR PROGRAM / KEGIATAN / SUB KEGIATAN	TARGET AKHIR PERIODE RENSTRA OPD	REALISASI CAPAIAN RENJA OPD TAHUN 2022	PRAKIRAAN CAPAIAN TARGET RENJA OPD TAHUN 2023	CAPAIAN KINERJA DAN KERANGKA PENDANAAN						KELOMPOK SASARAN	PRAKIRAAN MAJU RENCANA TAHUN 2025		PERANGKAT DAERAH PENANGGUNG JAWAB
							TARGET 2024	PAGU INDIKATIF (Rp)	LOKASI	SUMBER DANA	PRIORITAS			TARGET	PAGU INDIKATIF (Rp)	
											NASIONAL	DAERAH				
1	2	3	4	5	6	7	8	9	10	11	12	13	14	15	16	17
	3.27.04.2.04.02	Pengawasan Peredaran Hewan dan Produk Hewan														
			<i>Jumlah Pengawasan Peredaran Hewan dan Produk Hewan</i>	Laporan		Laporan	4 Laporan	35.000.000,00	- Kota Bukittinggi, Semua Kecamatan, Semua Kel/Desa	DANA TRANSFER UMUM-DANA ALOKASI UMUM	-	7. Pengembangan sektor pertanian	Kota Bukittinggi	4 Laporan	45.000.000,00	DINAS PERTANIAN DAN PANGAN
4.	3.27.05	PROGRAM PENGENDALIAN DAN PENANGGULANGAN BENCANA PERTANIAN	<i>Indeks ketersediaan prasarana pertanian</i>	0.5 %		0.5 %	0.5 %	40.000.000,00						0.5 %	40.000.000,00	
	3.27.05.2.01	Pengendalian dan Penanggulangan Bencana Pertanian Kabupaten/Kota	<i>Persentase lahan pertanian pangan yang diawasi</i>	100 %		100 %	100 %	40.000.000,00			Memperkuat Ketahanan Ekonomi Untuk Pertumbuhan Yang Berkualitas dan Berkeadilan	Meningkatkan ekonomi kreatif dan berdaya saing kepariwisataan 7. Pengembangan sektor pertanian	Kota Bukittinggi	381 Ha	40.000.000,00	DINAS PERTANIAN DAN PANGAN
	3.27.05.2.01.01	Pengendalian Organisme Pengganggu Tumbuhan (OPT) Tanaman Pangan, Hortikultura, dan Perkebunan														
			<i>Jumlah Luas Serangan Organisme Pengganggu Tumbuhan (OPT) Tanaman Pangan, Hortikultura, dan Perkebunan yang Dikendalikan</i>	Ha		Ha	381 Ha	40.000.000,00	- Kota Bukittinggi, Semua Kecamatan, Semua Kel/Desa	DANA TRANSFER UMUM-DANA ALOKASI UMUM	Memperkuat Ketahanan Ekonomi Untuk Pertumbuhan Yang Berkualitas dan Berkeadilan	Meningkatkan ekonomi kreatif dan berdaya saing kepariwisataan 7. Pengembangan sektor pertanian	Kota Bukittinggi	381 Ha	40.000.000,00	DINAS PERTANIAN DAN PANGAN
5.	3.27.07	PROGRAM PENYULUHAN PERTANIAN	<i>persentase peningkatan kelas kelompok tani</i>	15 %		15 %	15 %	400.000.000,00						15 %	500.000.000,00	
	3.27.07.2.01	Pelaksanaan Penyuluhan Pertanian	<i>persentase peningkatan kompetensi aparatur dan non aparatur pertanian</i>	25 %		25 %	25 %	400.000.000,00			Memperkuat Ketahanan Ekonomi Untuk Pertumbuhan Yang Berkualitas dan Berkeadilan	Meningkatkan ekonomi kreatif dan berdaya saing kepariwisataan 7. Pengembangan sektor pertanian	Kota Bukittinggi	10 Unit	500.000.000,00	DINAS PERTANIAN DAN PANGAN
	3.27.07.2.01.02	Pengembangan Kapasitas Kelembagaan Petani di Kecamatan dan Desa														
			<i>Jumlah Kelembagaan Petani di Kecamatan dan Desa yang Ditingkatkan Kapasitasnya</i>	Unit		Unit	10 Unit	250.000.000,00	- Kota Bukittinggi, Semua Kecamatan, Semua Kel/Desa	DANA TRANSFER UMUM-DANA ALOKASI UMUM	Memperkuat Ketahanan Ekonomi Untuk Pertumbuhan Yang Berkualitas dan Berkeadilan	Meningkatkan ekonomi kreatif dan berdaya saing kepariwisataan 7. Pengembangan sektor pertanian	Kota Bukittinggi	10 Unit	300.000.000,00	DINAS PERTANIAN DAN PANGAN
	3.27.07.2.01.03	Penyediaan dan Pemanfaatan Sarana dan Prasarana Penyuluhan Pertanian														

NO	KODE	URUSAN / BIDANG URUSAN / PROGRAM / KEGIATAN / SUB KEGIATAN	INDIKATOR PROGRAM / KEGIATAN / SUB KEGIATAN	TARGET AKHIR PERIODE RENSTRA OPD	REALISASI CAPAIAN RENJA OPD TAHUN 2022	PRAKIRAAN CAPAIAN TARGET RENJA OPD TAHUN 2023	CAPAIAN KINERJA DAN KERANGKA PENDANAAN						KELOMPOK SASARAN	PRAKIRAAN MAJU RENCANA TAHUN 2025		PERANGKAT DAERAH PENANGGUNG JAWAB
							TARGET 2024	PAGU INDIKATIF (Rp)	LOKASI	SUMBER DANA	PRIORITAS			TARGET	PAGU INDIKATIF (Rp)	
											NASIONAL	DAERAH				
1	2	3	4	5	6	7	8	9	10	11	12	13	14	15	16	17
			<i>Jumlah Sarana dan Prasarana Penyuluhan Pertanian</i>	Unit		Unit	1 Unit	150.000.000,00	- Kota Bukittinggi, Semua Kecamatan, Semua Kel/Desa	DANA TRANSFER UMUM-DANA ALOKASI UMUM	-	7. Pengembangan sektor pertanian	Kota Bukittinggi	1 Unit	200.000.000,00	DINAS PERTANIAN DAN PANGAN
UPTD RUMAH POTONG HEWAN								300.000.000,00							300.000.000,00	
	3	URUSAN PEMERINTAHAN PILIHAN						300.000.000,00							300.000.000,00	
	3.27	URUSAN PEMERINTAHAN BIDANG PERTANIAN						300.000.000,00							300.000.000,00	
1.	3.27.04	PROGRAM PENGENDALIAN KESEHATAN HEWAN DAN KESEHATAN MASYARAKAT VETERINER	<i>Presentase pengembangan produk peternakan</i>	9 %		9 %	9 %	300.000.000,00						9 %	300.000.000,00	
	3.27.04.2.04	Penerapan dan Pengawasan Persyaratan Teknis Kesehatan Masyarakat Veteriner	<i>Unit usaha hewan yang memiliki NKV</i>	5 unit		5 unit	5 unit	300.000.000,00			Memperkuat Ketahanan Ekonomi Untuk Pertumbuhan Yang Berkualitas dan Berkeadilan	Meningkatkan ekonomi kreatif dan berdaya saing kepariwisataan 7. Pengembangan sektor pertanian	Kota Bukittinggi	1 Laporan	300.000.000,00	UPTD RUMAH POTONG HEWAN
	3.27.04.2.04.01	Pendampingan Unit Usaha Hewan dan Produk Hewan														
			<i>Jumlah Pendampingan Unit Usaha Hewan dan Produk Hewan</i>	Laporan		Laporan	1 Laporan	300.000.000,00	- Kota Bukittinggi, Semua Kecamatan, Semua Kel/Desa	DANA TRANSFER UMUM-DANA ALOKASI UMUM	Memperkuat Ketahanan Ekonomi Untuk Pertumbuhan Yang Berkualitas dan Berkeadilan	Meningkatkan ekonomi kreatif dan berdaya saing kepariwisataan 7. Pengembangan sektor pertanian	Kota Bukittinggi	1 Laporan	300.000.000,00	UPTD RUMAH POTONG HEWAN
UPTD PUSAT KESEHATAN HEWAN								325.000.000,00							350.000.000,00	
	3	URUSAN PEMERINTAHAN PILIHAN						325.000.000,00							350.000.000,00	
	3.27	URUSAN PEMERINTAHAN BIDANG PERTANIAN						325.000.000,00							350.000.000,00	
1.	3.27.04	PROGRAM PENGENDALIAN KESEHATAN HEWAN DAN KESEHATAN MASYARAKAT VETERINER	<i>Presentase penurunan kasus penyakit hewan</i>	6.5 %		6.5 %	6.5 %	325.000.000,00						6.5 %	350.000.000,00	

NO	KODE	URUSAN / BIDANG URUSAN / PROGRAM / KEGIATAN / SUB KEGIATAN	INDIKATOR PROGRAM / KEGIATAN / SUB KEGIATAN	TARGET AKHIR PERIODE RENSTRA OPD	REALISASI CAPAIAN RENJA OPD TAHUN 2022	PRAKIRAAN CAPAIAN TARGET RENJA OPD TAHUN 2023	CAPAIAN KINERJA DAN KERANGKA PENDANAAN						KELOMPOK SASARAN	PRAKIRAAN MAJU RENCANA TAHUN 2025		PERANGKAT DAERAH PENANGGUNG JAWAB
							TARGET 2024	PAGU INDIKATIF (Rp)	LOKASI	SUMBER DANA	PRIORITAS			TARGET	PAGU INDIKATIF (Rp)	
											NASIONAL	DAERAH				
1	2	3	4	5	6	7	8	9	10	11	12	13	14	15	16	17
	3.27.04.2.03	Pengelolaan Pelayanan Jasa Laboratorium dan Jasa Medik Veteriner dalam Daerah Kabupaten/Kota	<i>persentase meningkatnya kesehatan hewan</i>	7.5 %		7.5 %	7.5 %	325.000.000,00			Memperkuat Ketahanan Ekonomi Untuk Pertumbuhan Yang Berkualitas dan Berkeadilan	Meningkatkan ekonomi kreatif dan berdaya saing kepariwisataan 7. Pengembangan sektor pertanian	Kota Bukittinggi	5 Laporan	350.000.000,00	UPTD PUSAT KESEHATAN HEWAN
	3.27.04.2.03.02	Penyediaan Pelayanan Jasa Medik Veteriner														
			<i>Jumlah Pelayanan Jasa Medik Veteriner</i>	Laporan		Laporan	5 Laporan	325.000.000,00	- Semua Kota/Kab, Semua Kecamatan, Semua Kel/Desa - Kota Bukittinggi, Semua Kecamatan, Semua Kel/Desa	DANA TRANSFER UMUM-DANA ALOKASI UMUM	Memperkuat Ketahanan Ekonomi Untuk Pertumbuhan Yang Berkualitas dan Berkeadilan	Meningkatkan ekonomi kreatif dan berdaya saing kepariwisataan 7. Pengembangan sektor pertanian	Kota Bukittinggi	5 Laporan	350.000.000,00	UPTD PUSAT KESEHATAN HEWAN
		UPTD BALAI BENIH IKAN HIAS						770.000.000,00							785.000.000,00	
	3	URUSAN PEMERINTAHAN PILIHAN						770.000.000,00							785.000.000,00	
	3.25	URUSAN PEMERINTAHAN BIDANG KELAUTAN DAN PERIKANAN						770.000.000,00							785.000.000,00	
1.	3.25.04	PROGRAM PENGELOLAAN PERIKANAN BUDIDAYA	<i>Nilai produksi perikanan budidaya</i>	10.400.000 ribuan rupiah		10.400.000 ribuan rupiah	10.400.000 ribuan rupiah	770.000.000,00						10.400.000 ribuan rupiah	785.000.000,00	
	3.25.04.2.04	Pengelolaan Pembudidayaan Ikan	<i>Persentase peningkatan produksi ikan</i>	2 %		2 %	2 %	770.000.000,00			Memperkuat Ketahanan Ekonomi Untuk Pertumbuhan Yang Berkualitas dan Berkeadilan	Meningkatkan ekonomi kreatif dan berdaya saing kepariwisataan 7. Pengembangan sektor pertanian	Kota Bukittinggi	1 Unit	785.000.000,00	UPTD BALAI BENIH IKAN HIAS
	3.25.04.2.04.02	Penyediaan Prasarana Pembudidayaan Ikan dalam 1 (Satu) Daerah Kabupaten/Kota														
			<i>Jumlah Prasarana Pembudidayaan Ikan dalam 1 (Satu) Daerah Kabupaten/Kota</i>	Unit		Unit	1 Unit	385.000.000,00	- Kota Bukittinggi, Semua Kecamatan, Semua Kel/Desa	DANA TRANSFER UMUM-DANA ALOKASI UMUM	Memperkuat Ketahanan Ekonomi Untuk Pertumbuhan Yang Berkualitas dan Berkeadilan	Meningkatkan ekonomi kreatif dan berdaya saing kepariwisataan 7. Pengembangan sektor pertanian	Kota Bukittinggi	1 Unit	385.000.000,00	UPTD BALAI BENIH IKAN HIAS
	3.25.04.2.04.03	Penjaminan Ketersediaan Sarana Pembudidayaan Ikan dalam 1 (Satu) Daerah Kabupaten/Kota														

NO	KODE	URUSAN / BIDANG URUSAN / PROGRAM / KEGIATAN / SUB KEGIATAN	INDIKATOR PROGRAM / KEGIATAN / SUB KEGIATAN	TARGET AKHIR PERIODE RENSTRA OPD	REALISASI CAPAIAN RENJA OPD TAHUN 2022	PRAKIRAAN CAPAIAN TARGET RENJA OPD TAHUN 2023	CAPAIAN KINERJA DAN KERANGKA PENDANAAN						KELOMPOK SASARAN	PRAKIRAAN MAJU RENCANA TAHUN 2025		PERANGKAT DAERAH PENANGGUNG JAWAB
							TARGET 2024	PAGU INDIKATIF (Rp)	LOKASI	SUMBER DANA	PRIORITAS			TARGET	PAGU INDIKATIF (Rp)	
											NASIONAL	DAERAH				
1	2	3	4	5	6	7	8	9	10	11	12	13	14	15	16	17
			<i>Jumlah Sarana Pembudidayaan Ikan dalam 1 (Satu) Daerah Kabupaten/Kota</i>	Unit		Unit	1 Unit	385.000.000,00	- Kota Bukittinggi, Semua Kecamatan, Semua Kel/Desa	DANA TRANSFER KHUSUS-DANA ALOKASI KHUSUS FISIK, DANA TRANSFER UMUM-DANA ALOKASI UMUM	-	7. Pengembangan sektor pertanian	Kota Bukittinggi	1 Unit	400.000.000,00	UPTD BALAI BENIH IKAN HIAS
DINAS PERDAGANGAN DAN PERINDUSTRIAN								22.833.243.625,00							22.833.243.625,00	
	3	URUSAN PEMERINTAHAN PILIHAN						22.826.643.625,00							22.826.643.625,00	
	3.30	URUSAN PEMERINTAHAN BIDANG PERDAGANGAN						21.490.242.875,00							21.490.242.875,00	
1.	3.30.01	PROGRAM PENUNJANG URUSAN PEMERINTAHAN DAERAH KABUPATEN/KOTA	-	-		-	-	7.442.554.467,00						-	7.442.554.467,00	
	3.30.01.2.01	Perencanaan, Penganggaran, dan Evaluasi Kinerja Perangkat Daerah	-	-		-	-	22.070.000,00			-	Meningkatkan usaha perdagangan dan industri kecil/menengah serta ekonomi berbasis Digital 1. Peningkatan ekonomi kerakyatan	-	3 Dokumen	22.070.000,00	DINAS PERDAGANGAN DAN PERINDUSTRIAN
	3.30.01.2.01.01	Penyusunan Dokumen Perencanaan Perangkat Daerah														
			<i>Jumlah Dokumen Perencanaan Perangkat Daerah</i>	Dokumen		Dokumen	3 Dokumen	22.070.000,00	- Kota Bukittinggi, Semua Kecamatan, Semua Kel/Desa	DANA TRANSFER UMUM-DANA ALOKASI UMUM	-	Meningkatkan usaha perdagangan dan industri kecil/menengah serta ekonomi berbasis Digital 1. Peningkatan ekonomi kerakyatan	-	3 Dokumen	22.070.000,00	DINAS PERDAGANGAN DAN PERINDUSTRIAN

NO	KODE	URUSAN / BIDANG URUSAN / PROGRAM / KEGIATAN / SUB KEGIATAN	INDIKATOR PROGRAM / KEGIATAN / SUB KEGIATAN	TARGET AKHIR PERIODE RENSTRA OPD	REALISASI CAPAIAN RENJA OPD TAHUN 2022	PRAKIRAAN CAPAIAN TARGET RENJA OPD TAHUN 2023	CAPAIAN KINERJA DAN KERANGKA PENDANAAN						KELOMPOK SASARAN	PRAKIRAAN MAJU RENCANA TAHUN 2025		PERANGKAT DAERAH PENANGGUNG JAWAB
							TARGET 2024	PAGU INDIKATIF (Rp)	LOKASI	SUMBER DANA	PRIORITAS			TARGET	PAGU INDIKATIF (Rp)	
											NASIONAL	DAERAH				
1	2	3	4	5	6	7	8	9	10	11	12	13	14	15	16	17
	3.30.01.2.02	Administrasi Keuangan Perangkat Daerah	-	-		-	-	6.491.519.667,00			-	Meningkatk an usaha p erdaganga n dan industri keci l/menengah serta ekonomi berbasis Digital 1. Peningka tan ekonomi kerakyatan	-	53 Orang/bulan	6.491.519.667,00	DINAS PERDAGANGAN DAN PERINDUSTRIAN
	3.30.01.2.02.01	Penyediaan Gaji dan Tunjangan ASN														
			<i>Jumlah Orang yang Menerima Gaji dan Tunjangan ASN</i>	Orang/bulan		Orang/bulan	53 Orang/bulan	6.279.388.327,00	- Kota Bukittinggi, Semua Kecamatan, Semua Kel/Desa	DANA TRANSFER UMUM-DANA ALOKASI UMUM	-	Meningkatk an usaha p erdaganga n dan industri keci l/menengah serta ekonomi berbasis Digital 1. Peningka tan ekonomi kerakyatan	-	53 Orang/bulan	6.279.388.327,00	DINAS PERDAGANGAN DAN PERINDUSTRIAN
	3.30.01.2.02.02	Penyediaan Administrasi Pelaksanaan Tugas ASN														
			<i>Jumlah Dokumen Hasil Penyediaan Administrasi Pelaksanaan Tugas ASN</i>	Dokumen		Dokumen	27 Dokumen	150.000.000,00	- Kota Bukittinggi, Semua Kecamatan, Semua Kel/Desa	DANA TRANSFER UMUM-DANA ALOKASI UMUM	-	Meningkatk an ekonomi kreatif dan berdaya saing kepar iwisataan 1. Peningka tan ekonomi kerakyatan	-	27 Dokumen	150.000.000,00	DINAS PERDAGANGAN DAN PERINDUSTRIAN
	3.30.01.2.02.07	Koordinasi dan Penyusunan Laporan Keuangan Bulanan/ Triwulanan/ Semesteran SKPD														
			<i>Jumlah Laporan Keuangan Bulanan/ Triwulanan/ Semesteran SKPD dan Laporan Koordinasi Penyusunan Laporan Keuangan Bulanan/Triwulana n/Semesteran SKPD</i>	Laporan		Laporan	3 Laporan	62.131.340,00	- Kota Bukittinggi, Semua Kecamatan, Semua Kel/Desa	DANA TRANSFER UMUM-DANA ALOKASI UMUM	-	Meningkatk an usaha p erdaganga n dan industri keci l/menengah serta ekonomi berbasis Digital 1. Peningka tan ekonomi kerakyatan	-	3 Laporan	62.131.340,00	DINAS PERDAGANGAN DAN PERINDUSTRIAN

NO	KODE	URUSAN / BIDANG URUSAN / PROGRAM / KEGIATAN / SUB KEGIATAN	INDIKATOR PROGRAM / KEGIATAN / SUB KEGIATAN	TARGET AKHIR PERIODE RENSTRA OPD	REALISASI CAPAIAN RENJA OPD TAHUN 2022	PRAKIRAAN CAPAIAN TARGET RENJA OPD TAHUN 2023	CAPAIAN KINERJA DAN KERANGKA PENDANAAN						KELOMPOK SASARAN	PRAKIRAAN MAJU RENCANA TAHUN 2025		PERANGKAT DAERAH PENANGGUNG JAWAB
							TARGET 2024	PAGU INDIKATIF (Rp)	LOKASI	SUMBER DANA	PRIORITAS			TARGET	PAGU INDIKATIF (Rp)	
											NASIONAL	DAERAH				
1	2	3	4	5	6	7	8	9	10	11	12	13	14	15	16	17
	3.30.01.2.06	Administrasi Umum Perangkat Daerah	-	-		-	-	197.294.100,00			-	Meningkatk an usaha p erdaganga n dan industri keci l/menengah serta ekonomi berbasis Digital 1. Peningka tan ekonomi kerakyatan	-	12 Paket	197.294.100,00	DINAS PERDAGANGAN DAN PERINDUSTRIAN
	3.30.01.2.06.01	Penyediaan Komponen Instalasi Listrik/Penerangan Bangunan Kantor														
			<i>Jumlah Paket Komponen Instalasi Listrik/Penerangan Bangunan Kantor yang Disediakan</i>	Paket		Paket	12 Paket	5.539.400,00	- Kota Bukittinggi, Semua Kecamatan, Semua Kel/Desa	DANA TRANSFER UMUM-DANA ALOKASI UMUM	-	Meningkatk an usaha p erdaganga n dan industri keci l/menengah serta ekonomi berbasis Digital 1. Peningka tan ekonomi kerakyatan	-	12 Paket	5.539.400,00	DINAS PERDAGANGAN DAN PERINDUSTRIAN
	3.30.01.2.06.02	Penyediaan Peralatan dan Perlengkapan Kantor														
			<i>Jumlah Paket Peralatan dan Perlengkapan Kantor yang Disediakan</i>	Paket		Paket	2 Paket	39.205.200,00	- Kota Bukittinggi, Semua Kecamatan, Semua Kel/Desa	DANA TRANSFER UMUM-DANA ALOKASI UMUM	-	Meningkatk an usaha p erdaganga n dan industri keci l/menengah serta ekonomi berbasis Digital 1. Peningka tan ekonomi kerakyatan	-	2 Paket	39.205.200,00	DINAS PERDAGANGAN DAN PERINDUSTRIAN
	3.30.01.2.06.04	Penyediaan Bahan Logistik Kantor														

NO	KODE	URUSAN / BIDANG URUSAN / PROGRAM / KEGIATAN / SUB KEGIATAN	INDIKATOR PROGRAM / KEGIATAN / SUB KEGIATAN	TARGET AKHIR PERIODE RENSTRA OPD	REALISASI CAPAIAN RENJA OPD TAHUN 2022	PRAKIRAAN CAPAIAN TARGET RENJA OPD TAHUN 2023	CAPAIAN KINERJA DAN KERANGKA PENDANAAN						KELOMPOK SASARAN	PRAKIRAAN MAJU RENCANA TAHUN 2025		PERANGKAT DAERAH PENANGGUNG JAWAB
							TARGET 2024	PAGU INDIKATIF (Rp)	LOKASI	SUMBER DANA	PRIORITAS			TARGET	PAGU INDIKATIF (Rp)	
											NASIONAL	DAERAH				
1	2	3	4	5	6	7	8	9	10	11	12	13	14	15	16	17
			<i>Jumlah Paket Bahan Logistik Kantor yang Disediakan</i>	Paket		Paket	20 Paket	14.771.800,00	- Kota Bukittinggi, Semua Kecamatan, Semua Kel/Desa	DANA TRANSFER UMUM-DANA ALOKASI UMUM	-	Meningkatkan usaha perdagangan dan industri kecil/menengah serta ekonomi berbasis Digital 1. Peningkatan ekonomi kerakyatan	-	20 Paket	14.771.800,00	DINAS PERDAGANGAN DAN PERINDUSTRIAN
	3.30.01.2.06.05	Penyediaan Barang Cetak dan Penggandaan														
			<i>Jumlah Paket Barang Cetak dan Penggandaan yang Disediakan</i>	Paket		Paket	4 Paket	29.664.700,00	- Kota Bukittinggi, Semua Kecamatan, Semua Kel/Desa	DANA TRANSFER UMUM-DANA ALOKASI UMUM	-	Meningkatkan usaha perdagangan dan industri kecil/menengah serta ekonomi berbasis Digital 1. Peningkatan ekonomi kerakyatan	-	4 Paket	29.664.700,00	DINAS PERDAGANGAN DAN PERINDUSTRIAN
	3.30.01.2.06.08	Fasilitasi Kunjungan Tamu														
			<i>Jumlah Laporan Fasilitasi Kunjungan Tamu</i>	Laporan		Laporan	12 Laporan	4.896.000,00	- Kota Bukittinggi, Semua Kecamatan, Semua Kel/Desa	DANA TRANSFER UMUM-DANA ALOKASI UMUM	-	Meningkatkan usaha perdagangan dan industri kecil/menengah serta ekonomi berbasis Digital 1. Peningkatan ekonomi kerakyatan	-	12 Laporan	4.896.000,00	DINAS PERDAGANGAN DAN PERINDUSTRIAN
	3.30.01.2.06.09	Penyelenggaraan Rapat Koordinasi dan Konsultasi SKPD														
			<i>Jumlah Laporan Penyelenggaraan Rapat Koordinasi dan Konsultasi SKPD</i>	Laporan		Laporan	0 Laporan	103.217.000,00	- Kota Bukittinggi, Semua Kecamatan, Semua Kel/Desa	DANA TRANSFER UMUM-DANA ALOKASI UMUM	-	Meningkatkan usaha perdagangan dan industri kecil/menengah serta ekonomi berbasis Digital 1. Peningkatan ekonomi kerakyatan	-	0 Laporan	103.217.000,00	DINAS PERDAGANGAN DAN PERINDUSTRIAN

NO	KODE	URUSAN / BIDANG URUSAN / PROGRAM / KEGIATAN / SUB KEGIATAN	INDIKATOR PROGRAM / KEGIATAN / SUB KEGIATAN	TARGET AKHIR PERIODE RENSTRA OPD	REALISASI CAPAIAN RENJA OPD TAHUN 2022	PRAKIRAAN CAPAIAN TARGET RENJA OPD TAHUN 2023	CAPAIAN KINERJA DAN KERANGKA PENDANAAN						KELOMPOK SASARAN	PRAKIRAAN MAJU RENCANA TAHUN 2025		PERANGKAT DAERAH PENANGGUNG JAWAB
							TARGET 2024	PAGU INDIKATIF (Rp)	LOKASI	SUMBER DANA	PRIORITAS			TARGET	PAGU INDIKATIF (Rp)	
											NASIONAL	DAERAH				
1	2	3	4	5	6	7	8	9	10	11	12	13	14	15	16	17
	3.30.01.2.08	Penyediaan Jasa Penunjang Urusan Pemerintahan Daerah	-	-		-	-	266.844.510,00			-	Meningkatkan usaha perdagangan dan industri kecil/menengah serta ekonomi berbasis Digital 1. Peningkatan ekonomi kerakyatan	-	0 Laporan	266.844.510,00	DINAS PERDAGANGAN DAN PERINDUSTRIAN
	3.30.01.2.08.01	Penyediaan Jasa Surat Menyurat														
			<i>Jumlah Laporan Penyediaan Jasa Surat Menyurat</i>	Laporan		Laporan	0 Laporan	82.684.510,00	- Kota Bukittinggi, Semua Kecamatan, Semua Kel/Desa	DANA TRANSFER UMUM-DANA ALOKASI UMUM	-	Meningkatkan usaha perdagangan dan industri kecil/menengah serta ekonomi berbasis Digital 1. Peningkatan ekonomi kerakyatan	-	0 Laporan	82.684.510,00	DINAS PERDAGANGAN DAN PERINDUSTRIAN
	3.30.01.2.08.02	Penyediaan Jasa Komunikasi, Sumber Daya Air dan Listrik														
			<i>Jumlah Laporan Penyediaan Jasa Komunikasi, Sumber Daya Air dan Listrik yang Disediakan</i>	Laporan		Laporan	3 Laporan	172.800.000,00	- Kota Bukittinggi, Semua Kecamatan, Semua Kel/Desa	DANA TRANSFER UMUM-DANA ALOKASI UMUM	-	Meningkatkan usaha perdagangan dan industri kecil/menengah serta ekonomi berbasis Digital 1. Peningkatan ekonomi kerakyatan	-	3 Laporan	172.800.000,00	DINAS PERDAGANGAN DAN PERINDUSTRIAN
	3.30.01.2.08.03	Penyediaan Jasa Peralatan dan Perlengkapan Kantor														
			<i>Jumlah Laporan Penyediaan Jasa Peralatan dan Perlengkapan Kantor yang Disediakan</i>	Laporan		Laporan	10 Laporan	11.360.000,00	- Kota Bukittinggi, Semua Kecamatan, Semua Kel/Desa	DANA TRANSFER UMUM-DANA ALOKASI UMUM	-	Meningkatkan usaha perdagangan dan industri kecil/menengah serta ekonomi berbasis Digital 1. Peningkatan ekonomi kerakyatan	-	10 Laporan	11.360.000,00	DINAS PERDAGANGAN DAN PERINDUSTRIAN

NO	KODE	URUSAN / BIDANG URUSAN / PROGRAM / KEGIATAN / SUB KEGIATAN	INDIKATOR PROGRAM / KEGIATAN / SUB KEGIATAN	TARGET AKHIR PERIODE RENSTRA OPD	REALISASI CAPAIAN RENJA OPD TAHUN 2022	PRAKIRAAN CAPAIAN TARGET RENJA OPD TAHUN 2023	CAPAIAN KINERJA DAN KERANGKA PENDANAAN						KELOMPOK SASARAN	PRAKIRAAN MAJU RENCANA TAHUN 2025		PERANGKAT DAERAH PENANGGUNG JAWAB
							TARGET 2024	PAGU INDIKATIF (Rp)	LOKASI	SUMBER DANA	PRIORITAS			TARGET	PAGU INDIKATIF (Rp)	
											NASIONAL	DAERAH				
1	2	3	4	5	6	7	8	9	10	11	12	13	14	15	16	17
	3.30.01.2.09	Pemeliharaan Barang Milik Daerah Penunjang Urusan Pemerintahan Daerah	-	-		-	-	464.826.190,00			-	Meningkatkan usaha perdagangan dan industri kecil/menengah serta ekonomi berbasis Digital 1. Peningkatan ekonomi kerakyatan	-	1 Unit	464.826.190,00	DINAS PERDAGANGAN DAN PERINDUSTRIAN
	3.30.01.2.09.01	Penyediaan Jasa Pemeliharaan, Biaya Pemeliharaan, dan Pajak Kendaraan Perorangan Dinas atau Kendaraan Dinas Jabatan														
			<i>Jumlah Kendaraan Perorangan Dinas atau Kendaraan Dinas Jabatan yang Dipelihara dan dibayarkan Pajaknya</i>	Unit		Unit	1 Unit	66.158.170,00	- Semua Kota/Kab, Semua Kecamatan, Semua Kel/Desa - Kota Bukittinggi, Semua Kecamatan, Semua Kel/Desa	DANA TRANSFER UMUM-DANA ALOKASI UMUM	-	Meningkatkan usaha perdagangan dan industri kecil/menengah serta ekonomi berbasis Digital 1. Peningkatan ekonomi kerakyatan	-	1 Unit	66.158.170,00	DINAS PERDAGANGAN DAN PERINDUSTRIAN
	3.30.01.2.09.02	Penyediaan Jasa Pemeliharaan, Biaya Pemeliharaan, Pajak dan Perizinan Kendaraan Dinas Operasional atau Lapangan														
			<i>Jumlah Kendaraan Dinas Operasional atau Lapangan yang Dipelihara dan dibayarkan Pajak dan Perizinannya</i>	Unit		Unit	4 Unit	157.750.000,00	- Kota Bukittinggi, Semua Kecamatan, Semua Kel/Desa	DANA TRANSFER UMUM-DANA ALOKASI UMUM	-	Meningkatkan usaha perdagangan dan industri kecil/menengah serta ekonomi berbasis Digital 1. Peningkatan ekonomi kerakyatan	-	4 Unit	157.750.000,00	DINAS PERDAGANGAN DAN PERINDUSTRIAN
	3.30.01.2.09.09	Pemeliharaan/Rehabilitasi Gedung Kantor dan Bangunan Lainnya														
			<i>Jumlah Gedung Kantor dan Bangunan Lainnya yang Dipelihara/Direhabilitasi</i>	Unit		Unit	1 Unit	240.918.020,00	- Kota Bukittinggi, Semua Kecamatan, Semua Kel/Desa	DANA TRANSFER UMUM-DANA ALOKASI UMUM	-	Meningkatkan usaha perdagangan dan industri kecil/menengah serta ekonomi berbasis Digital 1. Peningkatan ekonomi kerakyatan	-	1 Unit	240.918.020,00	DINAS PERDAGANGAN DAN PERINDUSTRIAN

NO	KODE	URUSAN / BIDANG URUSAN / PROGRAM / KEGIATAN / SUB KEGIATAN	INDIKATOR PROGRAM / KEGIATAN / SUB KEGIATAN	TARGET AKHIR PERIODE RENSTRA OPD	REALISASI CAPAIAN RENJA OPD TAHUN 2022	PRAKIRAAN CAPAIAN TARGET RENJA OPD TAHUN 2023	CAPAIAN KINERJA DAN KERANGKA PENDANAAN						KELOMPOK SASARAN	PRAKIRAAN MAJU RENCANA TAHUN 2025		PERANGKAT DAERAH PENANGGUNG JAWAB
							TARGET 2024	PAGU INDIKATIF (Rp)	LOKASI	SUMBER DANA	PRIORITAS			TARGET	PAGU INDIKATIF (Rp)	
											NASIONAL	DAERAH				
1	2	3	4	5	6	7	8	9	10	11	12	13	14	15	16	17
2.	3.30.03	PROGRAM PENINGKATAN SARANA DISTRIBUSI PERDAGANGAN	-	-		-	-	12.778.619.698,00						-	12.778.619.698,00	
	3.30.03.2.01	Pembangunan dan Pengelolaan Sarana Distribusi Perdagangan	-	-		-	-	8.319.407.034,00			-	Meningkatk an usaha p erdaganga n dan industri keci l/menengah serta ekonomi berbasis Digital 1. Peningka tan ekonomi kerakyatan	-	4 Unit	8.319.407.034,00	DINAS PERDAGANGAN DAN PERINDUSTRIAN
	3.30.03.2.01.01	Penyediaan Sarana Distribusi Perdagangan														
			<i>Jumlah Sarana Distribusi Perdagangan</i>	Unit		Unit	4 Unit	3.093.172.800,00	- Kota Bukittinggi, Semua Kecamatan, Semua Kel/Desa	DANA TRANSFER UMUM-DANA ALOKASI UMUM	-	Meningkatk an usaha p erdaganga n dan industri keci l/menengah serta ekonomi berbasis Digital 1. Peningka tan ekonomi kerakyatan	-	4 Unit	3.093.172.800,00	DINAS PERDAGANGAN DAN PERINDUSTRIAN
	3.30.03.2.01.02	Fasilitasi Pengelolaan Sarana Distribusi Perdagangan														
			<i>Jumlah Fasilitasi Pengelolaan Sarana Distribusi Perdagangan</i>	Unit		Unit	4 Unit	5.226.234.234,00	- Kota Bukittinggi, Semua Kecamatan, Semua Kel/Desa	DANA TRANSFER UMUM-DANA ALOKASI UMUM	-	Meningkatk an usaha p erdaganga n dan industri keci l/menengah serta ekonomi berbasis Digital 1. Peningka tan ekonomi kerakyatan	-	4 Unit	5.226.234.234,00	DINAS PERDAGANGAN DAN PERINDUSTRIAN

NO	KODE	URUSAN / BIDANG URUSAN / PROGRAM / KEGIATAN / SUB KEGIATAN	INDIKATOR PROGRAM / KEGIATAN / SUB KEGIATAN	TARGET AKHIR PERIODE RENSTRA OPD	REALISASI CAPAIAN RENJA OPD TAHUN 2022	PRAKIRAAN CAPAIAN TARGET RENJA OPD TAHUN 2023	CAPAIAN KINERJA DAN KERANGKA PENDANAAN						KELOMPOK SASARAN	PRAKIRAAN MAJU RENCANA TAHUN 2025		PERANGKAT DAERAH PENANGGUNG JAWAB
							TARGET 2024	PAGU INDIKATIF (Rp)	LOKASI	SUMBER DANA	PRIORITAS			TARGET	PAGU INDIKATIF (Rp)	
											NASIONAL	DAERAH				
1	2	3	4	5	6	7	8	9	10	11	12	13	14	15	16	17
	3.30.03.2.02	Pembinaan Terhadap Pengelola Sarana Distribusi Perdagangan Masyarakat di Wilayah Kerjanya	-	-		-	-	4.459.212.664,00			-	Meningkatkan usaha perdagangan dan industri kecil/menengah serta ekonomi berbasis Digital 1. Peningkatan ekonomi kerakyatan	-	8670 Dokumen	4.459.212.664,00	DINAS PERDAGANGAN DAN PERINDUSTRIAN
	3.30.03.2.02.01	Pembinaan dan Pengendalian Pengelola Sarana Distribusi Perdagangan														
			<i>Jumlah Dokumen Hasil Pembinaan dan Pengendalian kepada Pengelola Sarana Distribusi Perdagangan</i>	Dokumen		Dokumen	8670 Dokumen	2.494.693.974,00	- Kota Bukittinggi, Semua Kecamatan, Semua Kel/Desa	DANA TRANSFER UMUM-DANA ALOKASI UMUM	-	Meningkatkan usaha perdagangan dan industri kecil/menengah serta ekonomi berbasis Digital 1. Peningkatan ekonomi kerakyatan	-	8670 Dokumen	2.494.693.974,00	DINAS PERDAGANGAN DAN PERINDUSTRIAN
	3.30.03.2.02.02	Pemberdayaan Pengelola Sarana Distribusi Perdagangan														
			<i>Jumlah Dokumen Hasil Pembinaan dan Pengendalian kepada Pengelola Sarana Distribusi Perdagangan</i>	Dokumen		Dokumen	1 Dokumen	1.964.518.690,00	- Kota Bukittinggi, Semua Kecamatan, Semua Kel/Desa	DANA TRANSFER UMUM-DANA ALOKASI UMUM	-	Meningkatkan usaha perdagangan dan industri kecil/menengah serta ekonomi berbasis Digital 1. Peningkatan ekonomi kerakyatan	-	1 Dokumen	1.964.518.690,00	DINAS PERDAGANGAN DAN PERINDUSTRIAN
3.	3.30.04	PROGRAM STABILISASI HARGA BARANG KEBUTUHAN POKOK DAN BARANG PENTING	-	-		-	-	81.002.240,00						-	81.002.240,00	

NO	KODE	URUSAN / BIDANG URUSAN / PROGRAM / KEGIATAN / SUB KEGIATAN	INDIKATOR PROGRAM / KEGIATAN / SUB KEGIATAN	TARGET AKHIR PERIODE RENSTRA OPD	REALISASI CAPAIAN RENJA OPD TAHUN 2022	PRAKIRAAN CAPAIAN TARGET RENJA OPD TAHUN 2023	CAPAIAN KINERJA DAN KERANGKA PENDANAAN						KELOMPOK SASARAN	PRAKIRAAN MAJU RENCANA TAHUN 2025		PERANGKAT DAERAH PENANGGUNG JAWAB
							TARGET 2024	PAGU INDIKATIF (Rp)	LOKASI	SUMBER DANA	PRIORITAS			TARGET	PAGU INDIKATIF (Rp)	
											NASIONAL	DAERAH				
1	2	3	4	5	6	7	8	9	10	11	12	13	14	15	16	17
	3.30.04.2.01	Menjamin Ketersediaan Barang Kebutuhan Pokok dan Barang Penting di Tingkat Daerah Kabupaten/ Kota	-	-		-	-	3.314.400,00			-	Meningkatkan usaha perdagangan dan industri kecil/menengah serta ekonomi berbasis Digital 1. Peningkatan ekonomi kerakyatan	-	2 Laporan	3.314.400,00	DINAS PERDAGANGAN DAN PERINDUSTRIAN
	3.30.04.2.01.01	Koordinasi dan Sinkronisasi Ketersediaan Barang Kebutuhan Pokok dan Barang Penting di Tingkat Agen dan Pasar Rakyat														
			<i>Jumlah Laporan Koordinasi dan Sinkronisasi Ketersediaan Barang Kebutuhan Pokok dan Barang Penting di Tingkat Agen dan Pasar Rakyat</i>	Laporan		Laporan	2 Laporan	3.314.400,00	- Kota Bukittinggi, Semua Kecamatan, Semua Kel/Desa	DANA TRANSFER UMUM-DANA ALOKASI UMUM	-	Meningkatkan usaha perdagangan dan industri kecil/menengah serta ekonomi berbasis Digital 1. Peningkatan ekonomi kerakyatan	-	2 Laporan	3.314.400,00	DINAS PERDAGANGAN DAN PERINDUSTRIAN
	3.30.04.2.02	Pengendalian Harga, dan Stok Barang Kebutuhan Pokok dan Barang Penting di Tingkat Pasar Kabupaten/Kota	-	-		-	-	55.247.740,00			-	Meningkatkan usaha perdagangan dan industri kecil/menengah serta ekonomi berbasis Digital 1. Peningkatan ekonomi kerakyatan	-	2 Laporan	55.247.740,00	DINAS PERDAGANGAN DAN PERINDUSTRIAN
	3.30.04.2.02.02	Pemantauan Harga dan Stok Barang Kebutuhan Pokok dan Barang Penting pada Pasar Rakyat yang Terintegrasi dalam Sistem Informasi Perdagangan														
			<i>Jumlah Laporan Pemantauan Harga dan Stok Barang Kebutuhan Pokok dan Barang Penting pada Pasar Rakyat yang Terintegrasi dalam Sistem Informasi Perdagangan</i>	Laporan		Laporan	2 Laporan	55.247.740,00	- Kota Bukittinggi, Semua Kecamatan, Semua Kel/Desa	DANA TRANSFER UMUM-DANA ALOKASI UMUM	-	Meningkatkan usaha perdagangan dan industri kecil/menengah serta ekonomi berbasis Digital 1. Peningkatan ekonomi kerakyatan	-	2 Laporan	55.247.740,00	DINAS PERDAGANGAN DAN PERINDUSTRIAN

NO	KODE	URUSAN / BIDANG URUSAN / PROGRAM / KEGIATAN / SUB KEGIATAN	INDIKATOR PROGRAM / KEGIATAN / SUB KEGIATAN	TARGET AKHIR PERIODE RENSTRA OPD	REALISASI CAPAIAN RENJA OPD TAHUN 2022	PRAKIRAAN CAPAIAN TARGET RENJA OPD TAHUN 2023	CAPAIAN KINERJA DAN KERANGKA PENDANAAN						KELOMPOK SASARAN	PRAKIRAAN MAJU RENCANA TAHUN 2025		PERANGKAT DAERAH PENANGGUNG JAWAB
							TARGET 2024	PAGU INDIKATIF (Rp)	LOKASI	SUMBER DANA	PRIORITAS			TARGET	PAGU INDIKATIF (Rp)	
											NASIONAL	DAERAH				
1	2	3	4	5	6	7	8	9	10	11	12	13	14	15	16	17
	3.30.04.2.03	Pengawasan Pupuk dan Pestisida Bersubsidi di Tingkat Daerah Kabupaten/Kota	-	-		-	-	22.440.100,00			-	Meningkatkan usaha perdagangan dan industri kecil/menengah serta ekonomi berbasis Digital 1. Peningkatan ekonomi kerakyatan	-	2 Laporan	22.440.100,00	DINAS PERDAGANGAN DAN PERINDUSTRIAN
	3.30.04.2.03.02	Pengawasan Pengadaan Pupuk dan Pestisida Bersubsidi														
			<i>Jumlah Laporan Pengawasan Pengadaan Pupuk dan Pestisida Bersubsidi</i>	Laporan		Laporan	2 Laporan	22.440.100,00	- Kota Bukittinggi, Semua Kecamatan, Semua Kel/Desa	DANA TRANSFER UMUM-DANA ALOKASI UMUM	-	Meningkatkan usaha perdagangan dan industri kecil/menengah serta ekonomi berbasis Digital 1. Peningkatan ekonomi kerakyatan	-	2 Laporan	22.440.100,00	DINAS PERDAGANGAN DAN PERINDUSTRIAN
4.	3.30.05	PROGRAM PENGEMBANGAN EKSPOR	-	-		-	-	736.302.100,00						-	736.302.100,00	
	3.30.05.2.01	Penyelenggaraan Promosi Dagang Melalui Pameran Dagang dan Misi Dagang bagi Produk Ekspor Unggulan yang Terdapat pada 1 (Satu) Daerah Kabupaten/Kota	-	-		-	-	736.302.100,00			-	Meningkatkan usaha perdagangan dan industri kecil/menengah serta ekonomi berbasis Digital 1. Peningkatan ekonomi kerakyatan	-	5 Pelaku Usaha	736.302.100,00	DINAS PERDAGANGAN DAN PERINDUSTRIAN
	3.30.05.2.01.02	Pameran Dagang Nasional														

NO	KODE	URUSAN / BIDANG URUSAN / PROGRAM / KEGIATAN / SUB KEGIATAN	INDIKATOR PROGRAM / KEGIATAN / SUB KEGIATAN	TARGET AKHIR PERIODE RENSTRA OPD	REALISASI CAPAIAN RENJA OPD TAHUN 2022	PRAKIRAAN CAPAIAN TARGET RENJA OPD TAHUN 2023	CAPAIAN KINERJA DAN KERANGKA PENDANAAN						KELOMPOK SASARAN	PRAKIRAAN MAJU RENCANA TAHUN 2025		PERANGKAT DAERAH PENANGGUNG JAWAB
							TARGET 2024	PAGU INDIKATIF (Rp)	LOKASI	SUMBER DANA	PRIORITAS			TARGET	PAGU INDIKATIF (Rp)	
											NASIONAL	DAERAH				
1	2	3	4	5	6	7	8	9	10	11	12	13	14	15	16	17
			<i>Jumlah Pelaku Usaha yang Difasilitasi dalam Pameran Dagang</i>	Pelaku Usaha		Pelaku Usaha	5 Pelaku Usaha	621.002.300,00	- Kota Bukittinggi, Semua Kecamatan, Semua Kel/Desa	DANA TRANSFER UMUM-DANA ALOKASI UMUM	-	Meningkatkan usaha perdagangan dan industri kecil/menengah serta ekonomi berbasis Digital 1. Peningkatan ekonomi kerakyatan	-	5 Pelaku Usaha	621.002.300,00	DINAS PERDAGANGAN DAN PERINDUSTRIAN
	3.30.05.2.01.03	Pameran Dagang Lokal														
			<i>Jumlah Pelaku Usaha yang Difasilitasi dalam Pameran Dagang Lokal</i>	Pelaku Usaha		Pelaku Usaha	4 Pelaku Usaha	115.299.800,00	- Kota Bukittinggi, Semua Kecamatan, Semua Kel/Desa	DANA TRANSFER UMUM-DANA ALOKASI UMUM	-	Meningkatkan usaha perdagangan dan industri kecil/menengah serta ekonomi berbasis Digital 1. Peningkatan ekonomi kerakyatan	-	4 Pelaku Usaha	115.299.800,00	DINAS PERDAGANGAN DAN PERINDUSTRIAN
5.	3.30.06	PROGRAM STANDARDISASI DAN PERLINDUNGAN KONSUMEN	-	-		-	-	75.023.400,00						-	75.023.400,00	
	3.30.06.2.01	Pelaksanaan Metrologi Legal, Berupa Tera, Tera Ulang, dan Pengawasan	-	-		-	-	75.023.400,00			-	Meningkatkan usaha perdagangan dan industri kecil/menengah serta ekonomi berbasis Digital 1. Peningkatan ekonomi kerakyatan	-	750 Unit	75.023.400,00	DINAS PERDAGANGAN DAN PERINDUSTRIAN
	3.30.06.2.01.01	Pelaksanaan Metrologi Legal, Berupa Tera, Tera Ulang														

NO	KODE	URUSAN / BIDANG URUSAN / PROGRAM / KEGIATAN / SUB KEGIATAN	INDIKATOR PROGRAM / KEGIATAN / SUB KEGIATAN	TARGET AKHIR PERIODE RENSTRA OPD	REALISASI CAPAIAN RENJA OPD TAHUN 2022	PRAKIRAAN CAPAIAN TARGET RENJA OPD TAHUN 2023	CAPAIAN KINERJA DAN KERANGKA PENDANAAN						KELOMPOK SASARAN	PRAKIRAAN MAJU RENCANA TAHUN 2025		PERANGKAT DAERAH PENANGGUNG JAWAB
							TARGET 2024	PAGU INDIKATIF (Rp)	LOKASI	SUMBER DANA	PRIORITAS			TARGET	PAGU INDIKATIF (Rp)	
											NASIONAL	DAERAH				
1	2	3	4	5	6	7	8	9	10	11	12	13	14	15	16	17
			<i>Jumlah Alat Ukur, Alat Takar, Alat Timbang, dan Alat Perlengkapan Ditera Ulang</i>	Unit		Unit	750 Unit	70.499.000,00	- Kota Bukittinggi, Semua Kecamatan, Semua Kel/Desa	DANA TRANSFER UMUM-DANA ALOKASI UMUM	-	Meningkatkan usaha perdagangan dan industri kecil/menengah serta ekonomi berbasis Digital 1. Peningkatan ekonomi kerakyatan	-	750 Unit	70.499.000,00	DINAS PERDAGANGAN DAN PERINDUSTRIAN
	3.30.06.2.01.02	Pengawasan/Penyuluhan Metrologi Legal														
			<i>Jumlah Pelaku Usaha di Bidang Metrologi Legal yang Dibina</i>	Orang		Orang	100 Orang	4.524.400,00	- Kota Bukittinggi, Semua Kecamatan, Semua Kel/Desa	DANA TRANSFER UMUM-DANA ALOKASI UMUM	-	Meningkatkan usaha perdagangan dan industri kecil/menengah serta ekonomi berbasis Digital 1. Peningkatan ekonomi kerakyatan	-	100 Orang	4.524.400,00	DINAS PERDAGANGAN DAN PERINDUSTRIAN
6.	3.30.07	PROGRAM PENGGUNAAN DAN PEMASARAN PRODUK DALAM NEGERI	-	-		-	-	376.740.970,00						-	376.740.970,00	
	3.30.07.2.01	Pelaksanaan Promosi, Pemasaran dan Peningkatan Penggunaan Produk Dalam Negeri	-	-		-	-	376.740.970,00			-	1. Peningkatan ekonomi kerakyatan	-	47 UMKM	376.740.970,00	DINAS PERDAGANGAN DAN PERINDUSTRIAN
	3.30.07.2.01.01	Pelaksanaan Promosi Penggunaan Produk Dalam Negeri di Tingkat Kabupaten/Kota														
			<i>Jumlah UMKM yang Melaksanakan Promosi Penggunaan Produk Dalam Negeri di Tingkat Kabupaten/Kota</i>	UMKM		UMKM	47 UMKM	376.740.970,00	- Kota Bukittinggi, Semua Kecamatan, Semua Kel/Desa	DANA TRANSFER UMUM-DANA ALOKASI UMUM	-	1. Peningkatan ekonomi kerakyatan	-	47 UMKM	376.740.970,00	DINAS PERDAGANGAN DAN PERINDUSTRIAN
	3.31	URUSAN PEMERINTAHAN BIDANG PERINDUSTRIAN						1.336.400.750,00							1.336.400.750,00	
1.	3.31.02	PROGRAM PERENCANAAN DAN PEMBANGUNAN INDUSTRI	-	-		-	-	1.263.483.880,00						-	1.263.483.880,00	

NO	KODE	URUSAN / BIDANG URUSAN / PROGRAM / KEGIATAN / SUB KEGIATAN	INDIKATOR PROGRAM / KEGIATAN / SUB KEGIATAN	TARGET AKHIR PERIODE RENSTRA OPD	REALISASI CAPAIAN RENJA OPD TAHUN 2022	PRAKIRAAN CAPAIAN TARGET RENJA OPD TAHUN 2023	CAPAIAN KINERJA DAN KERANGKA PENDANAAN						KELOMPOK SASARAN	PRAKIRAAN MAJU RENCANA TAHUN 2025		PERANGKAT DAERAH PENANGGUNG JAWAB
							TARGET 2024	PAGU INDIKATIF (Rp)	LOKASI	SUMBER DANA	PRIORITAS			TARGET	PAGU INDIKATIF (Rp)	
											NASIONAL	DAERAH				
1	2	3	4	5	6	7	8	9	10	11	12	13	14	15	16	17
	3.31.02.2.01	Penyusunan dan Evaluasi Rencana Pembangunan Industri Kabupaten/Kota	-	-		-	-	1.263.483.880,00			-	Meningkatkan usaha perdagangan dan industri kecil/menengah serta ekonomi berbasis Digital 1. Peningkatan ekonomi kerakyatan	-	2 Dokumen	1.263.483.880,00	DINAS PERDAGANGAN DAN PERINDUSTRIAN
	3.31.02.2.01.03	Koordinasi, Sinkronisasi, dan Pelaksanaan Pembangunan Sumber Daya Industri														
			<i>Jumlah Dokumen Hasil Koordinasi, Sinkronisasi, dan pelaksanaan Pembangunan Sumber Daya Industri</i>	Dokumen		Dokumen	2 Dokumen	332.313.300,00	- Kota Bukittinggi, Semua Kecamatan, Semua Kel/Desa	DANA TRANSFER UMUM-DANA ALOKASI UMUM	-	Meningkatkan usaha perdagangan dan industri kecil/menengah serta ekonomi berbasis Digital 1. Peningkatan ekonomi kerakyatan	-	2 Dokumen	332.313.300,00	DINAS PERDAGANGAN DAN PERINDUSTRIAN
	3.31.02.2.01.04	Koordinasi, Sinkronisasi, dan Pelaksanaan Pembangunan Sarana dan Prasarana Industri														
			<i>Jumlah Dokumen Hasil Koordinasi, Sinkronisasi, dan Pelaksanaan Pembangunan Sarana dan Prasarana Industri</i>	Dokumen		Dokumen	1 Dokumen	283.134.080,00	- Kota Bukittinggi, Semua Kecamatan, Semua Kel/Desa	DANA TRANSFER UMUM-DANA ALOKASI UMUM	-	Meningkatkan usaha perdagangan dan industri kecil/menengah serta ekonomi berbasis Digital 1. Peningkatan ekonomi kerakyatan	-	1 Dokumen	283.134.080,00	DINAS PERDAGANGAN DAN PERINDUSTRIAN
	3.31.02.2.01.05	Koordinasi, Sinkronisasi, dan Pelaksanaan Pemberdayaan Industri dan Peran Serta Masyarakat														
			<i>Jumlah Dokumen Hasil Koordinasi, Sinkronisasi, dan Pelaksanaan Pemberdayaan Industri dan Peran Serta Masyarakat</i>	Dokumen		Dokumen	2 Dokumen	648.036.500,00	- Kota Bukittinggi, Semua Kecamatan, Semua Kel/Desa	DANA TRANSFER UMUM-DANA ALOKASI UMUM	-	Meningkatkan usaha perdagangan dan industri kecil/menengah serta ekonomi berbasis Digital 1. Peningkatan ekonomi kerakyatan	-	2 Dokumen	648.036.500,00	DINAS PERDAGANGAN DAN PERINDUSTRIAN

NO	KODE	URUSAN / BIDANG URUSAN / PROGRAM / KEGIATAN / SUB KEGIATAN	INDIKATOR PROGRAM / KEGIATAN / SUB KEGIATAN	TARGET AKHIR PERIODE RENSTRA OPD	REALISASI CAPAIAN RENJA OPD TAHUN 2022	PRAKIRAAN CAPAIAN TARGET RENJA OPD TAHUN 2023	CAPAIAN KINERJA DAN KERANGKA PENDANAAN					KELOMPOK SASARAN	PRAKIRAAN MAJU RENCANA TAHUN 2025		PERANGKAT DAERAH PENANGGUNG JAWAB	
							TARGET 2024	PAGU INDIKATIF (Rp)	LOKASI	SUMBER DANA	PRIORITAS		TARGET	PAGU INDIKATIF (Rp)		
											NASIONAL					DAERAH
1	2	3	4	5	6	7	8	9	10	11	12	13	14	15	16	17
2.	3.31.04	PROGRAM PENGELOLAAN SISTEM INFORMASI INDUSTRI NASIONAL	-	-		-	-	72.916.870,00						-	72.916.870,00	
	3.31.04.2.01	Penyediaan Informasi Industri untuk Informasi Industri untuk IUI, IPUI, IUKI dan IPKI Kewenangan Kabupaten/Kota	-	-		-	-	72.916.870,00			-	Meningkatkan usaha perdagangan dan industri kecil/menengah serta ekonomi berbasis Digital 1. Peningkatan ekonomi kerakyatan	-	2 Dokumen	72.916.870,00	DINAS PERDAGANGAN DAN PERINDUSTRIAN
	3.31.04.2.01.02	Diseminasi, Publikasi Data Informasi dan Analisa Industri Kabupaten/Kota Melalui SIINas														
			Jumlah Dokumen Hasil Diseminasi dan Publikasi Data Informasi dan Analisis Industri Kabupaten/Kota Melalui SIINas	Dokumen		Dokumen	2 Dokumen	72.916.870,00	- Kota Bukittinggi, Semua Kecamatan, Semua Kel/Desa	DANA TRANSFER UMUM-DANA ALOKASI UMUM	-	Meningkatkan usaha perdagangan dan industri kecil/menengah serta ekonomi berbasis Digital 1. Peningkatan ekonomi kerakyatan	-	2 Dokumen	72.916.870,00	DINAS PERDAGANGAN DAN PERINDUSTRIAN
	X	-						6.600.000,00							6.600.000,00	
	X.XX	-						6.600.000,00							6.600.000,00	
1.	X.XX.01	PROGRAM PENUNJANG URUSAN PEMERINTAHAN DAERAH KABUPATEN/KOTA	-	-		-	-	6.600.000,00						-	6.600.000,00	
	X.XX.01.2.06	Administrasi Umum Perangkat Daerah	-	-		-	-	6.600.000,00			-	Meningkatkan usaha perdagangan dan industri kecil/menengah serta ekonomi berbasis Digital 1. Peningkatan ekonomi kerakyatan	-	1 Paket	6.600.000,00	DINAS PERDAGANGAN DAN PERINDUSTRIAN
	X.XX.01.2.06.03	Penyediaan Peralatan Rumah Tangga														

NO	KODE	URUSAN / BIDANG URUSAN / PROGRAM / KEGIATAN / SUB KEGIATAN	INDIKATOR PROGRAM / KEGIATAN / SUB KEGIATAN	TARGET AKHIR PERIODE RENSTRA OPD	REALISASI CAPAIAN RENJA OPD TAHUN 2022	PRAKIRAAN CAPAIAN TARGET RENJA OPD TAHUN 2023	CAPAIAN KINERJA DAN KERANGKA PENDANAAN						KELOMPOK SASARAN	PRAKIRAAN MAJU RENCANA TAHUN 2025		PERANGKAT DAERAH PENANGGUNG JAWAB
							TARGET 2024	PAGU INDIKATIF (Rp)	LOKASI	SUMBER DANA	PRIORITAS			TARGET	PAGU INDIKATIF (Rp)	
											NASIONAL	DAERAH				
1	2	3	4	5	6	7	8	9	10	11	12	13	14	15	16	17
			<i>Jumlah Paket Peralatan Rumah Tangga yang Disediakan</i>	Paket		Paket	1 Paket	6.600.000,00	- Kota Bukittinggi, Semua Kecamatan, Semua Kel/Desa	DANA TRANSFER UMUM-DANA ALOKASI UMUM	-	Meningkatkan usaha perdagangan dan industri kecil/menengah serta ekonomi berbasis Digital 1. Peningkatan ekonomi kerakyatan	-	1 Paket	6.600.000,00	DINAS PERDAGANGAN DAN PERINDUSTRIAN
SEKRETARIAT DAERAH								77.379.921.484,00							85.131.896.520,00	
	4	UNSUR PENDUKUNG URUSAN PEMERINTAHAN						77.379.921.484,00							85.131.896.520,00	
	4.01	SEKRETARIAT DAERAH						77.379.921.484,00							85.131.896.520,00	
1.	4.01.01	PROGRAM PENUNJANG URUSAN PEMERINTAHAN DAERAH KABUPATEN/KOTA	<i>Nilai Sakip SKPD</i>	%		%	%	44.648.650.707,00						%	49.425.384.365,00	
	4.01.01.2.01	Perencanaan, Penganggaran, dan Evaluasi Kinerja Perangkat Daerah	<i>Persentase sinkronisasi perencanaan dan pelaksanaan kinerja perangkat daerah</i>	90 %		90 %	90 %	29.997.945,00			Meningkatkan Sumber Daya Manusia Yang Berkualitas Dan Berdaya Saing	Meningkatkan kualitas tata kelola penyelenggaraan pemerintahan daerah yang bersih, akuntabel dan berkualitas 5. Pengembangan tata kelola pemerintahan	Sekretariat Daerah Kota Bukittinggi	3 Dokumen	32.997.739,00	SEKRETARIAT DAERAH
	4.01.01.2.01.01	Penyusunan Dokumen Perencanaan Perangkat Daerah														
			<i>Jumlah Dokumen Perencanaan Perangkat Daerah</i>	Dokumen		Dokumen	3 Dokumen	29.997.945,00	- Kota Bukittinggi, Mandiangin K. Selayan, Kubu Gulai Bancah	DANA TRANSFER UMUM-DANA ALOKASI UMUM	Meningkatkan Sumber Daya Manusia Yang Berkualitas Dan Berdaya Saing	Meningkatkan kualitas tata kelola penyelenggaraan pemerintahan daerah yang bersih, akuntabel dan berkualitas 5. Pengembangan tata kelola pemerintahan	Sekretariat Daerah Kota Bukittinggi	3 Dokumen	32.997.739,00	SEKRETARIAT DAERAH

NO	KODE	URUSAN / BIDANG URUSAN / PROGRAM / KEGIATAN / SUB KEGIATAN	INDIKATOR PROGRAM / KEGIATAN / SUB KEGIATAN	TARGET AKHIR PERIODE RENSTRA OPD	REALISASI CAPAIAN RENJA OPD TAHUN 2022	PRAKIRAAN CAPAIAN TARGET RENJA OPD TAHUN 2023	CAPAIAN KINERJA DAN KERANGKA PENDANAAN					KELOMPOK SASARAN	PRAKIRAAN MAJU RENCANA TAHUN 2025		PERANGKAT DAERAH PENANGGUNG JAWAB	
							TARGET 2024	PAGU INDIKATIF (Rp)	LOKASI	SUMBER DANA	PRIORITAS		TARGET	PAGU INDIKATIF (Rp)		
											NASIONAL					DAERAH
1	2	3	4	5	6	7	8	9	10	11	12	13	14	15	16	17
	4.01.01.2.02	Administrasi Keuangan Perangkat Daerah	<i>Persentase Tertib Administrasi Keuangan</i>	80 %		80 %	80 %	17.026.655.886,00			Meningkatk an Sumber Daya Manusia Yang Berkualitas Dan Berdaya Saing	Meningkatk an kualitas tata kelola penyelengg araan pem erintahan daerah yang bersih, akuntabel dan berkualitas 5. Pengem bangan tata kelola pem erintahan	Sekretariat Daerah Kota Bukittinggi	116 Orang/bulan	18.729.321.475,00	SEKRETARIAT DAERAH
	4.01.01.2.02.01	Penyediaan Gaji dan Tunjangan ASN														
			<i>Jumlah Orang yang Menerima Gaji dan Tunjangan ASN</i>	Orang/bulan		Orang/bulan	116 Orang/bulan	16.996.728.085,00	- Kota Bukittinggi, Mandiangan K. Selayan, Kubu Gulai Bancah	DANA TRANSFER UMUM-DANA ALOKASI UMUM	Meningkatk an Sumber Daya Manusia Yang Berkualitas Dan Berdaya Saing	Meningkatk an kualitas tata kelola penyelengg araan pem erintahan daerah yang bersih, akuntabel dan berkualitas 5. Pengem bangan tata kelola pem erintahan	Sekretariat Daerah Kota Bukittinggi	116 Orang/bulan	18.696.400.893,00	SEKRETARIAT DAERAH
	4.01.01.2.02.03	Pelaksanaan Penatausahaan dan Pengujian/Verifikasi Keuangan SKPD														
			<i>Jumlah Dokumen Penatausahaan dan Pengujian/Verifikasi Keuangan SKPD</i>	Dokumen		Dokumen	12 Dokumen	22.078.628,00	- Kota Bukittinggi, Mandiangan K. Selayan, Kubu Gulai Bancah	DANA TRANSFER UMUM-DANA ALOKASI UMUM	-	Meningkatk an kualitas tata kelola penyelengg araan pem erintahan daerah yang bersih, akuntabel dan berkualitas 5. Pengem bangan tata kelola pem erintahan	Sekretariat Daerah Kota Bukittinggi	12 Dokumen	24.286.491,00	SEKRETARIAT DAERAH
	4.01.01.2.02.05	Koordinasi dan Penyusunan Laporan Keuangan Akhir Tahun SKPD														

NO	KODE	URUSAN / BIDANG URUSAN / PROGRAM / KEGIATAN / SUB KEGIATAN	INDIKATOR PROGRAM / KEGIATAN / SUB KEGIATAN	TARGET AKHIR PERIODE RENSTRA OPD	REALISASI CAPAIAN RENJA OPD TAHUN 2022	PRAKIRAAN CAPAIAN TARGET RENJA OPD TAHUN 2023	CAPAIAN KINERJA DAN KERANGKA PENDANAAN						KELOMPOK SASARAN	PRAKIRAAN MAJU RENCANA TAHUN 2025		PERANGKAT DAERAH PENANGGUNG JAWAB
							TARGET 2024	PAGU INDIKATIF (Rp)	LOKASI	SUMBER DANA	PRIORITAS			TARGET	PAGU INDIKATIF (Rp)	
											NASIONAL	DAERAH				
1	2	3	4	5	6	7	8	9	10	11	12	13	14	15	16	17
			<i>Jumlah Laporan Keuangan Akhir Tahun SKPD dan Laporan Hasil Koordinasi Penyusunan Laporan Keuangan Akhir Tahun SKPD</i>	Laporan		Laporan	2 Laporan	7.849.173,00	- Kota Bukittinggi, Mandiangin K. Selayan, Kubu Gulai Bancah	DANA TRANSFER UMUM-DANA ALOKASI UMUM	-	Meningkatkan kualitas tata kelola penyelenggaraan pemerintahan daerah yang bersih, akuntabel dan berkualitas 5. Pengembangan tata kelola pemerintahan	Sekretariat Daerah Kota Bukittinggi	2 Laporan	8.634.091,00	SEKRETARIAT DAERAH
	4.01.01.2.05	Administrasi Kepegawaian Perangkat Daerah	<i>Persentase Tertib Administrasi Kepegawaian Perangkat Daerah</i>	90 %		90 %	90 %	40.781.840,00			Meningkatkan Sumber Daya Manusia Yang Berkualitas Dan Berdaya Saing	Meningkatkan kualitas tata kelola penyelenggaraan pemerintahan daerah yang bersih, akuntabel dan berkualitas 5. Pengembangan tata kelola pemerintahan	SKPD dan Masyarakat Kota Bukittinggi	1 Orang	44.860.024,00	SEKRETARIAT DAERAH
	4.01.01.2.05.10	Sosialisasi Peraturan Perundang-Undangan														
			<i>Jumlah Orang yang Mengikuti Sosialisasi Peraturan Perundang-Undangan</i>	Orang		Orang	1 Orang	40.781.840,00	- Kota Bukittinggi, Mandiangin K. Selayan, Kubu Gulai Bancah	DANA TRANSFER UMUM-DANA ALOKASI UMUM	Meningkatkan Sumber Daya Manusia Yang Berkualitas Dan Berdaya Saing	Meningkatkan kualitas tata kelola penyelenggaraan pemerintahan daerah yang bersih, akuntabel dan berkualitas 5. Pengembangan tata kelola pemerintahan	SKPD dan Masyarakat Kota Bukittinggi	1 Orang	44.860.024,00	SEKRETARIAT DAERAH

NO	KODE	URUSAN / BIDANG URUSAN / PROGRAM / KEGIATAN / SUB KEGIATAN	INDIKATOR PROGRAM / KEGIATAN / SUB KEGIATAN	TARGET AKHIR PERIODE RENSTRA OPD	REALISASI CAPAIAN RENJA OPD TAHUN 2022	PRAKIRAAN CAPAIAN TARGET RENJA OPD TAHUN 2023	CAPAIAN KINERJA DAN KERANGKA PENDANAAN						KELOMPOK SASARAN	PRAKIRAAN MAJU RENCANA TAHUN 2025		PERANGKAT DAERAH PENANGGUNG JAWAB
							TARGET 2024	PAGU INDIKATIF (Rp)	LOKASI	SUMBER DANA	PRIORITAS			TARGET	PAGU INDIKATIF (Rp)	
											NASIONAL	DAERAH				
1	2	3	4	5	6	7	8	9	10	11	12	13	14	15	16	17
	4.01.01.2.06	Administrasi Umum Perangkat Daerah	<i>Persentase Tertib Administrasi Umum Perangkat Daerah</i>	90 %		90 %	90 %	4.334.297.979,00			Meningkatk an Sumber Daya Manusia Yang Berkualitas Dan Berdaya Saing	Meningkatk an kualitas tata kelola penyelengg araan pem erintahan daerah yang bersih, akuntabel dan berkualitas 5. Pengem bangan tata kelola pem erintahan	Sekretariat Daerah Kota Bukittinggi	0 Paket	4.767.817.711,00	SEKRETARIAT DAERAH
	4.01.01.2.06.01	Penyediaan Komponen Instalasi Listrik/Penerangan Bangunan Kantor														
			<i>Jumlah Paket Komponen Instalasi Listrik/Penerangan Bangunan Kantor yang Disediakan</i>	Paket		Paket	0 Paket	91.524.400,00	- Kota Bukittinggi, Mandiangan K. Selayan, Kubu Gulai Bancah	DANA TRANSFER UMUM-DANA ALOKASI UMUM	Meningkatk an Sumber Daya Manusia Yang Berkualitas Dan Berdaya Saing	Meningkatk an kualitas tata kelola penyelengg araan pem erintahan daerah yang bersih, akuntabel dan berkualitas 5. Pengem bangan tata kelola pem erintahan	Sekretariat Daerah Kota Bukittinggi	0 Paket	100.676.840,00	SEKRETARIAT DAERAH
	4.01.01.2.06.02	Penyediaan Peralatan dan Perlengkapan Kantor														
			<i>Jumlah Paket Peralatan dan Perlengkapan Kantor yang Disediakan</i>	Paket		Paket	12 Paket	1.636.996.900,00	- Kota Bukittinggi, Mandiangan K. Selayan, Kubu Gulai Bancah	DANA TRANSFER UMUM-DANA ALOKASI UMUM	-	Meningkatk an kualitas tata kelola penyelengg araan pem erintahan daerah yang bersih, akuntabel dan berkualitas 5. Pengem bangan tata kelola pem erintahan	Sekretariat Daerah Kota Bukittinggi	12 Paket	1.800.696.590,00	SEKRETARIAT DAERAH
	4.01.01.2.06.04	Penyediaan Bahan Logistik Kantor														

NO	KODE	URUSAN / BIDANG URUSAN / PROGRAM / KEGIATAN / SUB KEGIATAN	INDIKATOR PROGRAM / KEGIATAN / SUB KEGIATAN	TARGET AKHIR PERIODE RENSTRA OPD	REALISASI CAPAIAN RENJA OPD TAHUN 2022	PRAKIRAAN CAPAIAN TARGET RENJA OPD TAHUN 2023	CAPAIAN KINERJA DAN KERANGKA PENDANAAN						KELOMPOK SASARAN	PRAKIRAAN MAJU RENCANA TAHUN 2025		PERANGKAT DAERAH PENANGGUNG JAWAB
							TARGET 2024	PAGU INDIKATIF (Rp)	LOKASI	SUMBER DANA	PRIORITAS			TARGET	PAGU INDIKATIF (Rp)	
											NASIONAL	DAERAH				
1	2	3	4	5	6	7	8	9	10	11	12	13	14	15	16	17
			<i>Jumlah Paket Bahan Logistik Kantor yang Disediakan</i>	Paket		Paket	2 Paket	133.951.840,00	- Kota Bukittinggi, Mandiangin K. Selayan, Kubu Gulai Bancah	DANA TRANSFER UMUM-DANA ALOKASI UMUM	-	Meningkatkan kualitas tata kelola penyelenggaraan pemerintahan daerah yang bersih, akuntabel dan berkualitas 5. Pengembangan tata kelola pemerintahan	Sekretariat Daerah Kota Bukittinggi	2 Paket	147.437.024,00	SEKRETARIAT DAERAH
	4.01.01.2.06.05	Penyediaan Barang Cetak dan Penggandaan														
			<i>Jumlah Paket Barang Cetak dan Penggandaan yang Disediakan</i>	Paket		Paket	2 Paket	201.353.680,00	- Kota Bukittinggi, Mandiangin K. Selayan, Kubu Gulai Bancah	DANA TRANSFER UMUM-DANA ALOKASI UMUM	-	Meningkatkan kualitas tata kelola penyelenggaraan pemerintahan daerah yang bersih, akuntabel dan berkualitas 5. Pengembangan tata kelola pemerintahan	Sekretariat Daerah Kota Bukittinggi	2 Paket	221.489.048,00	SEKRETARIAT DAERAH
	4.01.01.2.06.08	Fasilitasi Kunjungan Tamu														
			<i>Jumlah Laporan Fasilitasi Kunjungan Tamu</i>	Laporan		Laporan	12 Laporan	922.434.299,00	- Kota Bukittinggi, Mandiangin K. Selayan, Kubu Gulai Bancah	DANA TRANSFER UMUM-DANA ALOKASI UMUM	-	Meningkatkan kualitas tata kelola penyelenggaraan pemerintahan daerah yang bersih, akuntabel dan berkualitas 5. Pengembangan tata kelola pemerintahan	Sekretariat Daerah Kota Bukittinggi	12 Laporan	1.014.677.729,00	SEKRETARIAT DAERAH
	4.01.01.2.06.09	Penyelenggaraan Rapat Koordinasi dan Konsultasi SKPD														

NO	KODE	URUSAN / BIDANG URUSAN / PROGRAM / KEGIATAN / SUB KEGIATAN	INDIKATOR PROGRAM / KEGIATAN / SUB KEGIATAN	TARGET AKHIR PERIODE RENSTRA OPD	REALISASI CAPAIAN RENJA OPD TAHUN 2022	PRAKIRAAN CAPAIAN TARGET RENJA OPD TAHUN 2023	CAPAIAN KINERJA DAN KERANGKA PENDANAAN						KELOMPOK SASARAN	PRAKIRAAN MAJU RENCANA TAHUN 2025		PERANGKAT DAERAH PENANGGUNG JAWAB
							TARGET 2024	PAGU INDIKATIF (Rp)	LOKASI	SUMBER DANA	PRIORITAS			TARGET	PAGU INDIKATIF (Rp)	
											NASIONAL	DAERAH				
1	2	3	4	5	6	7	8	9	10	11	12	13	14	15	16	17
			<i>Jumlah Laporan Penyelenggaraan Rapat Koordinasi dan Konsultasi SKPD</i>	Laporan		Laporan	12 Laporan	1.348.036.860,00	- Kota Bukittinggi, Mandiangin K. Selayan, Kubu Gulai Bancuh	DANA TRANSFER UMUM-DANA ALOKASI UMUM	-	Meningkatkan kualitas tata kelola penyelenggaraan pemerintahan daerah yang bersih, akuntabel dan berkualitas 5. Pengembangan tata kelola pemerintahan	Sekretariat Daerah Kota Bukittinggi	12 Laporan	1.482.840.480,00	SEKRETARIAT DAERAH
	4.01.01.2.07	Pengadaan Barang Milik Daerah Penunjang Urusan Pemerintah Daerah	<i>Persentase ketersediaan Barang Milik Daerah sesuai dengan perencanaan</i>	90 %		90 %	90 %	1.993.901.840,00			Meningkatkan Sumber Daya Manusia Yang Berkualitas Dan Berdaya Saing	5. Pengembangan tata kelola pemerintahan	Sekretariat Daerah Kota Bukittinggi	1 Unit	2.270.292.024,00	SEKRETARIAT DAERAH
	4.01.01.2.07.01	Pengadaan Kendaraan Perorangan Dinas atau Kendaraan Dinas Jabatan														
			<i>Jumlah Unit Kendaraan Perorangan Dinas atau Kendaraan Dinas Jabatan yang Disediakan</i>	Unit		Unit	1 Unit	1.926.500.000,00	- Kota Bukittinggi, Mandiangin K. Selayan, Kubu Gulai Bancuh	DANA TRANSFER UMUM-DANA ALOKASI UMUM	Meningkatkan Sumber Daya Manusia Yang Berkualitas Dan Berdaya Saing	5. Pengembangan tata kelola pemerintahan	Sekretariat Daerah Kota Bukittinggi	1 Unit	2.196.150.000,00	SEKRETARIAT DAERAH
	4.01.01.2.07.05	Pengadaan Mebel														
			<i>Jumlah Paket Mebel yang Disediakan</i>	Unit		Unit	1 Unit	67.401.840,00	- Kota Bukittinggi, Mandiangin K. Selayan, Kubu Gulai Bancuh	DANA TRANSFER UMUM-DANA ALOKASI UMUM	-	Meningkatkan kualitas tata kelola penyelenggaraan pemerintahan daerah yang bersih, akuntabel dan berkualitas 5. Pengembangan tata kelola pemerintahan	Sekretariat Daerah Kota Bukittinggi	1 Unit	74.142.024,00	SEKRETARIAT DAERAH

NO	KODE	URUSAN / BIDANG URUSAN / PROGRAM / KEGIATAN / SUB KEGIATAN	INDIKATOR PROGRAM / KEGIATAN / SUB KEGIATAN	TARGET AKHIR PERIODE RENSTRA OPD	REALISASI CAPAIAN RENJA OPD TAHUN 2022	PRAKIRAAN CAPAIAN TARGET RENJA OPD TAHUN 2023	CAPAIAN KINERJA DAN KERANGKA PENDANAAN						KELOMPOK SASARAN	PRAKIRAAN MAJU RENCANA TAHUN 2025		PERANGKAT DAERAH PENANGGUNG JAWAB
							TARGET 2024	PAGU INDIKATIF (Rp)	LOKASI	SUMBER DANA	PRIORITAS			TARGET	PAGU INDIKATIF (Rp)	
											NASIONAL	DAERAH				
1	2	3	4	5	6	7	8	9	10	11	12	13	14	15	16	17
	4.01.01.2.08	Penyediaan Jasa Penunjang Urusan Pemerintahan Daerah	<i>Persentase ketersediaan Jasa Penunjang Urusan Pemerintahan Daerah</i>	90 %		90 %	90 %	541.791.536,00			Meningkatkan Sumber Daya Manusia Yang Berkualitas Dan Berdaya Saing	Meningkatkan kualitas tata kelola penyelenggaraan pemerintahan daerah yang bersih, akuntabel dan berkualitas 5. Pengembangan tata kelola pemerintahan	Sekretariat Daerah Kota Bukittinggi	1 Laporan	595.970.690,00	SEKRETARIAT DAERAH
	4.01.01.2.08.01	Penyediaan Jasa Surat Menyurat														
			<i>Jumlah Laporan Penyediaan Jasa Surat Menyurat</i>	Laporan		Laporan	1 Laporan	40.696.656,00	- Kota Bukittinggi, Mandiangin K. Selayan, Kubu Gulai Bancuh	DANA TRANSFER UMUM-DANA ALOKASI UMUM	Meningkatkan Sumber Daya Manusia Yang Berkualitas Dan Berdaya Saing	Meningkatkan kualitas tata kelola penyelenggaraan pemerintahan daerah yang bersih, akuntabel dan berkualitas 5. Pengembangan tata kelola pemerintahan	Sekretariat Daerah Kota Bukittinggi	1 Laporan	44.766.322,00	SEKRETARIAT DAERAH
	4.01.01.2.08.02	Penyediaan Jasa Komunikasi, Sumber Daya Air dan Listrik														
			<i>Jumlah Laporan Penyediaan Jasa Komunikasi, Sumber Daya Air dan Listrik yang Disediakan</i>	Laporan		Laporan	1 Laporan	501.094.880,00	- Kota Bukittinggi, Mandiangin K. Selayan, Kubu Gulai Bancuh	DANA TRANSFER UMUM-DANA ALOKASI UMUM	-	Meningkatkan kualitas tata kelola penyelenggaraan pemerintahan daerah yang bersih, akuntabel dan berkualitas 5. Pengembangan tata kelola pemerintahan	Sekretariat Daerah Kota Bukittinggi	1 Laporan	551.204.368,00	SEKRETARIAT DAERAH
	4.01.01.2.09	Pemeliharaan Barang Milik Daerah Penunjang Urusan Pemerintahan Daerah	<i>Persentase Barang Milik Daerah yang berkondisi baik</i>	80 %		80 %	80 %	3.404.319.349,00			Meningkatkan Sumber Daya Manusia Yang Berkualitas Dan Berdaya Saing	5. Pengembangan tata kelola pemerintahan	Sekretariat Daerah Kota Bukittinggi	1 Unit	3.561.945.086,00	SEKRETARIAT DAERAH
	4.01.01.2.09.01	Penyediaan Jasa Pemeliharaan, Biaya Pemeliharaan, dan Pajak Kendaraan Perorangan Dinas atau Kendaraan Dinas Jabatan														

NO	KODE	URUSAN / BIDANG URUSAN / PROGRAM / KEGIATAN / SUB KEGIATAN	INDIKATOR PROGRAM / KEGIATAN / SUB KEGIATAN	TARGET AKHIR PERIODE RENSTRA OPD	REALISASI CAPAIAN RENJA OPD TAHUN 2022	PRAKIRAAN CAPAIAN TARGET RENJA OPD TAHUN 2023	CAPAIAN KINERJA DAN KERANGKA PENDANAAN						KELOMPOK SASARAN	PRAKIRAAN MAJU RENCANA TAHUN 2025		PERANGKAT DAERAH PENANGGUNG JAWAB
							TARGET 2024	PAGU INDIKATIF (Rp)	LOKASI	SUMBER DANA	PRIORITAS			TARGET	PAGU INDIKATIF (Rp)	
											NASIONAL	DAERAH				
1	2	3	4	5	6	7	8	9	10	11	12	13	14	15	16	17
			<i>Jumlah Kendaraan Perorangan Dinas atau Kendaraan Dinas Jabatan yang Dipelihara dan dibayarkan Pajaknya</i>	Unit		Unit	1 Unit	435.305.850,00	- Kota Bukittinggi, Mandiangin K. Selayan, Kubu Gulai Bancah	DANA TRANSFER UMUM-DANA ALOKASI UMUM	Meningkatkan Sumber Daya Manusia Yang Berkualitas Dan Berdaya Saing	5. Pengembangan tata kelola pemerintahan	Sekretariat Daerah Kota Bukittinggi	1 Unit	450.000.000,00	SEKRETARIAT DAERAH
	4.01.01.2.09.02	Penyediaan Jasa Pemeliharaan, Biaya Pemeliharaan, Pajak dan Perizinan Kendaraan Dinas Operasional atau Lapangan														
			<i>Jumlah Kendaraan Dinas Operasional atau Lapangan yang Dipelihara dan dibayarkan Pajak dan Perizinannya</i>	Unit		Unit	1 Unit	1.911.927.190,00	- Kota Bukittinggi, Mandiangin K. Selayan, Kubu Gulai Bancah	DANA TRANSFER UMUM-DANA ALOKASI UMUM	-	Meningkatkan kualitas tata kelola penyelenggaraan pemerintahan daerah yang bersih, akuntabel dan berkualitas 5. Pengembangan tata kelola pemerintahan	Sekretariat Daerah Kota Bukittinggi	1 Unit	2.000.000.000,00	SEKRETARIAT DAERAH
	4.01.01.2.09.05	Pemeliharaan Mebel														
			<i>Jumlah Mebel yang Dipelihara</i>	Unit		Unit	1 Unit	14.135.220,00	- Kota Bukittinggi, Mandiangin K. Selayan, Kubu Gulai Bancah	DANA TRANSFER UMUM-DANA ALOKASI UMUM	-	Meningkatkan kualitas tata kelola penyelenggaraan pemerintahan daerah yang bersih, akuntabel dan berkualitas 5. Pengembangan tata kelola pemerintahan	Sekretariat Daerah Kota Bukittinggi	1 Unit	15.548.742,00	SEKRETARIAT DAERAH
	4.01.01.2.09.06	Pemeliharaan Peralatan dan Mesin Lainnya														
			<i>Jumlah Peralatan dan Mesin Lainnya yang Dipelihara</i>	Unit		Unit	1 Unit	54.091.840,00	- Kota Bukittinggi, Mandiangin K. Selayan, Kubu Gulai Bancah	DANA TRANSFER UMUM-DANA ALOKASI UMUM	-	Meningkatkan kualitas tata kelola penyelenggaraan pemerintahan daerah yang bersih, akuntabel dan berkualitas 5. Pengembangan tata kelola pemerintahan	Sekretariat Daerah Kota Bukittinggi	1 Unit	59.501.024,00	SEKRETARIAT DAERAH

NO	KODE	URUSAN / BIDANG URUSAN / PROGRAM / KEGIATAN / SUB KEGIATAN	INDIKATOR PROGRAM / KEGIATAN / SUB KEGIATAN	TARGET AKHIR PERIODE RENSTRA OPD	REALISASI CAPAIAN RENJA OPD TAHUN 2022	PRAKIRAAN CAPAIAN TARGET RENJA OPD TAHUN 2023	CAPAIAN KINERJA DAN KERANGKA PENDANAAN						KELOMPOK SASARAN	PRAKIRAAN MAJU RENCANA TAHUN 2025		PERANGKAT DAERAH PENANGGUNG JAWAB
							TARGET 2024	PAGU INDIKATIF (Rp)	LOKASI	SUMBER DANA	PRIORITAS			TARGET	PAGU INDIKATIF (Rp)	
											NASIONAL	DAERAH				
1	2	3	4	5	6	7	8	9	10	11	12	13	14	15	16	17
	4.01.01.2.09.09	Pemeliharaan/Rehabilitasi Gedung Kantor dan Bangunan Lainnya														
			<i>Jumlah Gedung Kantor dan Bangunan Lainnya yang Dipelihara/Direhabilitasi</i>	Unit		Unit	1 Unit	955.318.049,00	- Kota Bukittinggi, Mandiangin K. Selayan, Kubu Gulai Bancah	DANA TRANSFER UMUM-DANA ALOKASI UMUM	-	Meningkatkan kualitas tata kelola penyelenggaraan pemerintahan daerah yang bersih, akuntabel dan berkualitas 5. Pengembangan tata kelola pemerintahan	Sekretariat Daerah Kota Bukittinggi	1 Unit	1.000.000.000,00	SEKRETARIAT DAERAH
	4.01.01.2.09.11	Pemeliharaan/Rehabilitasi Sarana dan Prasarana Pendukung Gedung Kantor atau Bangunan Lainnya														
			<i>Jumlah Sarana dan Prasarana Pendukung Gedung Kantor atau Bangunan Lainnya yang Dipelihara/Direhabilitasi</i>	Unit		Unit	1 Unit	33.541.200,00	- Kota Bukittinggi, Mandiangin K. Selayan, Kubu Gulai Bancah	DANA TRANSFER UMUM-DANA ALOKASI UMUM	-	Meningkatkan kualitas tata kelola penyelenggaraan pemerintahan daerah yang bersih, akuntabel dan berkualitas 5. Pengembangan tata kelola pemerintahan	Sekretariat Daerah Kota Bukittinggi	1 Unit	36.895.320,00	SEKRETARIAT DAERAH
	4.01.01.2.11	Administrasi Keuangan dan Operasional Kepala Daerah dan Wakil Kepala Daerah	<i>Terenuhinya kebutuhan Kepala Daerah dan Wakil Kepala Daerah</i>	12 bulan		12 bulan	12 bulan	1.151.368.197,00			Meningkatkan Sumber Daya Manusia Yang Berkualitas Dan Berdaya Saing	Meningkatkan kualitas tata kelola penyelenggaraan pemerintahan daerah yang bersih, akuntabel dan berkualitas 5. Pengembangan tata kelola pemerintahan	Kepala Daerah dan Wakil Kepala Daerah	2 Orang/Bulan	1.266.505.017,00	SEKRETARIAT DAERAH
	4.01.01.2.11.01	Penyediaan Gaji dan Tunjangan Kepala Daerah dan Wakil Kepala Daerah														

NO	KODE	URUSAN / BIDANG URUSAN / PROGRAM / KEGIATAN / SUB KEGIATAN	INDIKATOR PROGRAM / KEGIATAN / SUB KEGIATAN	TARGET AKHIR PERIODE RENSTRA OPD	REALISASI CAPAIAN RENJA OPD TAHUN 2022	PRAKIRAAN CAPAIAN TARGET RENJA OPD TAHUN 2023	CAPAIAN KINERJA DAN KERANGKA PENDANAAN						KELOMPOK SASARAN	PRAKIRAAN MAJU RENCANA TAHUN 2025		PERANGKAT DAERAH PENANGGUNG JAWAB
							TARGET 2024	PAGU INDIKATIF (Rp)	LOKASI	SUMBER DANA	PRIORITAS			TARGET	PAGU INDIKATIF (Rp)	
											NASIONAL	DAERAH				
1	2	3	4	5	6	7	8	9	10	11	12	13	14	15	16	17
			<i>Jumlah Orang yang Menerima Gaji dan Tunjangan Kepala Daerah dan Wakil Kepala Daerah</i>	Orang/Bulan		Orang/Bulan	2 Orang/Bulan	776.106.057,00	- Kota Bukittinggi, Mandiangin K. Selayan, Kubu Gulai Bancah	PENDAPATAN ASLI DAERAH (PAD)	Meningkatkan Sumber Daya Manusia Yang Berkualitas Dan Berdaya Saing	Meningkatkan kualitas tata kelola penyelenggaraan pemerintahan daerah yang bersih, akuntabel dan berkualitas 5. Pengembangan tata kelola pemerintahan	Kepala Daerah dan Wakil Kepala Daerah	2 Orang/Bulan	853.716.663,00	SEKRETARIAT DAERAH
	4.01.01.2.11.02	Penyediaan Pakaian Dinas dan Atribut Kelengkapan Kepala Daerah dan Wakil Kepala Daerah														
			<i>Jumlah Paket Pakaian Dinas dan Atribut Kelengkapan Kepala Daerah dan Wakil Kepala Daerah yang Disediakan</i>	Paket		Paket	12 Paket	375.262.140,00	- Kota Bukittinggi, Mandiangin K. Selayan, Kubu Gulai Bancah	PENDAPATAN ASLI DAERAH (PAD)	-	Meningkatkan kualitas tata kelola penyelenggaraan pemerintahan daerah yang bersih, akuntabel dan berkualitas 5. Pengembangan tata kelola pemerintahan	Kepala Daerah dan Wakil Kepala Daerah	12 Paket	412.788.354,00	SEKRETARIAT DAERAH
	4.01.01.2.12	Fasilitasi Kerumahtanggaan Sekretariat Daerah	<i>Terpenuhinya kebutuhan administrasi umum Sekretariat Daerah</i>	12 bulan		12 bulan	12 bulan	10.609.687.623,00			Meningkatkan Sumber Daya Manusia Yang Berkualitas Dan Berdaya Saing	Meningkatkan kualitas tata kelola penyelenggaraan pemerintahan daerah yang bersih, akuntabel dan berkualitas 5. Pengembangan tata kelola pemerintahan	Kepala Daerah, Wakil Kepala Daerah, dan Sekretris Daerah Kota Bukittinggi	17 Paket	11.670.656.385,00	SEKRETARIAT DAERAH
	4.01.01.2.12.01	Penyediaan Kebutuhan Rumah Tangga Kepala Daerah														

NO	KODE	URUSAN / BIDANG URUSAN / PROGRAM / KEGIATAN / SUB KEGIATAN	INDIKATOR PROGRAM / KEGIATAN / SUB KEGIATAN	TARGET AKHIR PERIODE RENSTRA OPD	REALISASI CAPAIAN RENJA OPD TAHUN 2022	PRAKIRAAN CAPAIAN TARGET RENJA OPD TAHUN 2023	CAPAIAN KINERJA DAN KERANGKA PENDANAAN						KELOMPOK SASARAN	PRAKIRAAN MAJU RENCANA TAHUN 2025		PERANGKAT DAERAH PENANGGUNG JAWAB
							TARGET 2024	PAGU INDIKATIF (Rp)	LOKASI	SUMBER DANA	PRIORITAS			TARGET	PAGU INDIKATIF (Rp)	
											NASIONAL	DAERAH				
1	2	3	4	5	6	7	8	9	10	11	12	13	14	15	16	17
			<i>Jumlah Paket Kebutuhan Rumah Tangga Kepala Daerah yang Disediakan</i>	Paket		Paket	17 Paket	8.532.463.777,00	- Kota Bukittinggi, Mandiangin K. Selayan, Kubu Gulai Bancah	PENDAPATAN ASLI DAERAH (PAD)	Meningkatkan Sumber Daya Manusia Yang Berkualitas Dan Berdaya Saing	Meningkatkan kualitas tata kelola penyelenggaraan pemerintahan daerah yang bersih, akuntabel dan berkualitas 5. Pengembangan tata kelola pemerintahan	Kepala Daerah, Wakil Kepala Daerah, dan Sekretris Daerah Kota Bukittinggi	17 Paket	9.385.710.155,00	SEKRETARIAT DAERAH
	4.01.01.2.12.02	Penyediaan Kebutuhan Rumah Tangga Wakil Kepala Daerah														
			<i>Jumlah Paket Kebutuhan Rumah Tangga Wakil Kepala Daerah yang Disediakan</i>	Paket		Paket	17 Paket	2.009.822.006,00	- Kota Bukittinggi, Mandiangin K. Selayan, Kubu Gulai Bancah	PENDAPATAN ASLI DAERAH (PAD)	-	Meningkatkan kualitas tata kelola penyelenggaraan pemerintahan daerah yang bersih, akuntabel dan berkualitas 5. Pengembangan tata kelola pemerintahan	Kepala Daerah, Wakil Kepala Daerah, dan Sekretris Daerah Kota Bukittinggi	17 Paket	2.210.804.206,00	SEKRETARIAT DAERAH
	4.01.01.2.12.03	Penyediaan Kebutuhan Rumah Tangga Sekretariat Daerah														
			<i>Jumlah Paket Kebutuhan Rumah Tangga Sekretariat Daerah yang Disediakan</i>	Paket		Paket	6 Paket	67.401.840,00	- Kota Bukittinggi, Mandiangin K. Selayan, Kubu Gulai Bancah	DANA TRANSFER UMUM-DANA ALOKASI UMUM	-	Meningkatkan kualitas tata kelola penyelenggaraan pemerintahan daerah yang bersih, akuntabel dan berkualitas 5. Pengembangan tata kelola pemerintahan	Kepala Daerah, Wakil Kepala Daerah, dan Sekretris Daerah Kota Bukittinggi	6 Paket	74.142.024,00	SEKRETARIAT DAERAH

NO	KODE	URUSAN / BIDANG URUSAN / PROGRAM / KEGIATAN / SUB KEGIATAN	INDIKATOR PROGRAM / KEGIATAN / SUB KEGIATAN	TARGET AKHIR PERIODE RENSTRA OPD	REALISASI CAPAIAN RENJA OPD TAHUN 2022	PRAKIRAAN CAPAIAN TARGET RENJA OPD TAHUN 2023	CAPAIAN KINERJA DAN KERANGKA PENDANAAN						KELOMPOK SASARAN	PRAKIRAAN MAJU RENCANA TAHUN 2025		PERANGKAT DAERAH PENANGGUNG JAWAB
							TARGET 2024	PAGU INDIKATIF (Rp)	LOKASI	SUMBER DANA	PRIORITAS			TARGET	PAGU INDIKATIF (Rp)	
											NASIONAL	DAERAH				
1	2	3	4	5	6	7	8	9	10	11	12	13	14	15	16	17
	4.01.01.2.13	Penataan Organisasi	<i>Persentase Organisasi perangkat daerah yang tepat fungsi dan tepat ukuran</i>	100 %		100 %	100 %	590.000.000,00			Meningkatkan Sumber Daya Manusia Yang Berkualitas Dan Berdaya Saing	Meningkatkan kualitas tata kelola penyelenggaraan pemerintahan daerah yang bersih, akuntabel dan berkualitas 5. Pengembangan tata kelola pemerintahan	SKPD Kota Bukittinggi	1 Dokumen	610.000.000,00	SEKRETARIAT DAERAH
	4.01.01.2.13.01	Pengelolaan Kelembagaan dan Analisis Jabatan														
			<i>Jumlah Dokumen Pengelolaan Kelembagaan dan Analisis Jabatan</i>	Dokumen		Dokumen	1 Dokumen	200.000.000,00	- Kota Bukittinggi, Mandiangin K. Selayan, Kubu Gulai Banchah	DANA TRANSFER UMUM-DANA ALOKASI UMUM	Meningkatkan Sumber Daya Manusia Yang Berkualitas Dan Berdaya Saing	Meningkatkan kualitas tata kelola penyelenggaraan pemerintahan daerah yang bersih, akuntabel dan berkualitas 5. Pengembangan tata kelola pemerintahan	SKPD Kota Bukittinggi	1 Dokumen	210.000.000,00	SEKRETARIAT DAERAH
	4.01.01.2.13.02	Fasilitasi Pelayanan Publik dan Tata Laksana														
			<i>Jumlah Laporan Hasil Fasilitasi Pelayanan Publik dan Tata Laksana</i>	Laporan		Laporan	1 Laporan	80.000.000,00	- Kota Bukittinggi, Mandiangin K. Selayan, Kubu Gulai Banchah	DANA TRANSFER UMUM-DANA ALOKASI UMUM	-	Meningkatkan kualitas tata kelola penyelenggaraan pemerintahan daerah yang bersih, akuntabel dan berkualitas 5. Pengembangan tata kelola pemerintahan	SKPD Kota Bukittinggi	1 Laporan	85.000.000,00	SEKRETARIAT DAERAH
	4.01.01.2.13.03	Peningkatan Kinerja dan Reformasi Birokrasi														

NO	KODE	URUSAN / BIDANG URUSAN / PROGRAM / KEGIATAN / SUB KEGIATAN	INDIKATOR PROGRAM / KEGIATAN / SUB KEGIATAN	TARGET AKHIR PERIODE RENSTRA OPD	REALISASI CAPAIAN RENJA OPD TAHUN 2022	PRAKIRAAN CAPAIAN TARGET RENJA OPD TAHUN 2023	CAPAIAN KINERJA DAN KERANGKA PENDANAAN						KELOMPOK SASARAN	PRAKIRAAN MAJU RENCANA TAHUN 2025		PERANGKAT DAERAH PENANGGUNG JAWAB
							TARGET 2024	PAGU INDIKATIF (Rp)	LOKASI	SUMBER DANA	PRIORITAS			TARGET	PAGU INDIKATIF (Rp)	
											NASIONAL	DAERAH				
1	2	3	4	5	6	7	8	9	10	11	12	13	14	15	16	17
			<i>Jumlah Dokumen Peningkatan Kinerja dan Reformasi Birokrasi</i>	Dokumen		Dokumen	1 Dokumen	310.000.000,00	- Kota Bukittinggi, Mandiangin K. Selayan, Kubu Gulai Bancah	DANA TRANSFER UMUM-DANA ALOKASI UMUM	-	Meningkatkan kualitas tata kelola penyelenggaraan pemerintahan daerah yang bersih, akuntabel dan berkualitas 5. Pengembangan tata kelola pemerintahan	SKPD Kota Bukittinggi	1 Dokumen	315.000.000,00	SEKRETARIAT DAERAH
	4.01.01.2.14	Pelaksanaan Protokol dan Komunikasi Pimpinan	<i>Persentase informasi yang direspon</i>	90 %		90 %	90 %	4.925.848.512,00			Meningkatkan Sumber Daya Manusia Yang Berkualitas Dan Berdaya Saing	Meningkatkan kualitas tata kelola penyelenggaraan pemerintahan daerah yang bersih, akuntabel dan berkualitas 5. Pengembangan tata kelola pemerintahan	SKPD dan Masyarakat Kota Bukittinggi	1 Laporan	5.875.018.214,00	SEKRETARIAT DAERAH
	4.01.01.2.14.01	Fasilitasi Keprotokolan														
			<i>Jumlah Laporan Hasil Fasilitasi Keprotokolan</i>	Laporan		Laporan	1 Laporan	3.774.000.000,00	- Kota Bukittinggi, Mandiangin K. Selayan, Kubu Gulai Bancah	DANA TRANSFER UMUM-DANA ALOKASI UMUM	Meningkatkan Sumber Daya Manusia Yang Berkualitas Dan Berdaya Saing	Meningkatkan kualitas tata kelola penyelenggaraan pemerintahan daerah yang bersih, akuntabel dan berkualitas 5. Pengembangan tata kelola pemerintahan	SKPD dan Masyarakat Kota Bukittinggi	1 Laporan	4.492.800.000,00	SEKRETARIAT DAERAH
	4.01.01.2.14.02	Fasilitasi Komunikasi Pimpinan														

NO	KODE	URUSAN / BIDANG URUSAN / PROGRAM / KEGIATAN / SUB KEGIATAN	INDIKATOR PROGRAM / KEGIATAN / SUB KEGIATAN	TARGET AKHIR PERIODE RENSTRA OPD	REALISASI CAPAIAN RENJA OPD TAHUN 2022	PRAKIRAAN CAPAIAN TARGET RENJA OPD TAHUN 2023	CAPAIAN KINERJA DAN KERANGKA PENDANAAN						KELOMPOK SASARAN	PRAKIRAAN MAJU RENCANA TAHUN 2025		PERANGKAT DAERAH PENANGGUNG JAWAB
							TARGET 2024	PAGU INDIKATIF (Rp)	LOKASI	SUMBER DANA	PRIORITAS			TARGET	PAGU INDIKATIF (Rp)	
											NASIONAL	DAERAH				
1	2	3	4	5	6	7	8	9	10	11	12	13	14	15	16	17
			<i>Jumlah Laporan Hasil Fasilitasi Komunikasi Pimpinan</i>	Laporan		Laporan	1 Laporan	117.331.200,00	- Kota Bukittinggi, Mandiangin K. Selayan, Kubu Gulai Bancah	DANA TRANSFER UMUM-DANA ALOKASI UMUM	-	Meningkatkan kualitas tata kelola penyelenggaraan pemerintahan daerah yang bersih, akuntabel dan berkualitas 5. Pengembangan tata kelola pemerintahan	SKPD dan Masyarakat Kota Bukittinggi	1 Laporan	140.797.440,00	SEKRETARIAT DAERAH
	4.01.01.2.14.03	Pendokumentasian Tugas Pimpinan														
			<i>Jumlah Laporan Pendokumentasian Tugas Pimpinan</i>	Laporan		Laporan	1 Laporan	1.034.517.312,00	- Kota Bukittinggi, Mandiangin K. Selayan, Kubu Gulai Bancah	DANA TRANSFER UMUM-DANA ALOKASI UMUM	-	Meningkatkan kualitas tata kelola penyelenggaraan pemerintahan daerah yang bersih, akuntabel dan berkualitas 5. Pengembangan tata kelola pemerintahan	SKPD dan Masyarakat Kota Bukittinggi	1 Laporan	1.241.420.774,00	SEKRETARIAT DAERAH
2.	4.01.02	PROGRAM PEMERINTAHAN DAN KESEJAHTERAAN RAKYAT	<i>Persentase laporan penyelenggaraan pemerintahan</i>	80 %		80 %	80 %	30.464.770.777,00						80 %	33.289.512.155,00	
	4.01.02.2.01	Administrasi Tata Pemerintahan	<i>Peringkat LPPD dan EKPPD Laporan penyelenggaraan pemerintahan</i>	1 peringkat 3 laporan		1 peringkat 3 laporan	1 peringkat 3 laporan	640.516.000,00			Meningkatkan Sumber Daya Manusia Yang Berkualitas Dan Berdaya Saing	5. Pengembangan tata kelola pemerintahan	SKPD Kota Bukittinggi	1 Dokumen	671.819.000,00	SEKRETARIAT DAERAH
	4.01.02.2.01.01	Penataan Administrasi Pemerintahan														
			<i>Jumlah Dokumen Hasil Penataan Administrasi Pemerintahan</i>	Dokumen		Dokumen	1 Dokumen	106.900.000,00	- Kota Bukittinggi, Mandiangin K. Selayan, Kubu Gulai Bancah	DANA TRANSFER UMUM-DANA ALOKASI UMUM	Meningkatkan Sumber Daya Manusia Yang Berkualitas Dan Berdaya Saing	5. Pengembangan tata kelola pemerintahan	SKPD Kota Bukittinggi	1 Dokumen	109.087.000,00	SEKRETARIAT DAERAH
	4.01.02.2.01.02	Pengelolaan Administrasi Kewilayahan														

NO	KODE	URUSAN / BIDANG URUSAN / PROGRAM / KEGIATAN / SUB KEGIATAN	INDIKATOR PROGRAM / KEGIATAN / SUB KEGIATAN	TARGET AKHIR PERIODE RENSTRA OPD	REALISASI CAPAIAN RENJA OPD TAHUN 2022	PRAKIRAAN CAPAIAN TARGET RENJA OPD TAHUN 2023	CAPAIAN KINERJA DAN KERANGKA PENDANAAN						KELOMPOK SASARAN	PRAKIRAAN MAJU RENCANA TAHUN 2025		PERANGKAT DAERAH PENANGGUNG JAWAB
							TARGET 2024	PAGU INDIKATIF (Rp)	LOKASI	SUMBER DANA	PRIORITAS			TARGET	PAGU INDIKATIF (Rp)	
											NASIONAL	DAERAH				
1	2	3	4	5	6	7	8	9	10	11	12	13	14	15	16	17
			<i>Jumlah Dokumen Hasil Pengelolaan Administrasi Kewilayahan</i>	Dokumen		Dokumen	1 Dokumen	326.359.000,00	- Kota Bukittinggi, Mandiangin K. Selayan, Kubu Gulai Bancah	DANA TRANSFER UMUM-DANA ALOKASI UMUM	-	Meningkatkan kualitas tata kelola penyelenggaraan pemerintahan daerah yang bersih, akuntabel dan berkualitas 5. Pengembangan tata kelola pemerintahan	SKPD Kota Bukittinggi	1 Dokumen	353.791.000,00	SEKRETARIAT DAERAH
	4.01.02.2.01.03	Fasilitasi Pelaksanaan Otonomi Daerah														
			<i>Jumlah Dokumen Hasil Fasilitasi Pelaksanaan Otonomi Daerah</i>	Dokumen		Dokumen	1 Dokumen	207.257.000,00	- Kota Bukittinggi, Mandiangin K. Selayan, Kubu Gulai Bancah	DANA TRANSFER UMUM-DANA ALOKASI UMUM	-	Meningkatkan kualitas tata kelola penyelenggaraan pemerintahan daerah yang bersih, akuntabel dan berkualitas 5. Pengembangan tata kelola pemerintahan	SKPD Kota Bukittinggi	1 Dokumen	208.941.000,00	SEKRETARIAT DAERAH
	4.01.02.2.02	Pelaksanaan Kebijakan Kesejahteraan Rakyat	<i>Persentase peningkatan kesejahteraan sosial dan masyarakat</i>	80 %		80 %	80 %	28.843.337.751,00			Meningkatkan Sumber Daya Manusia Yang Berkualitas Dan Berdaya Saing	Meningkatkan kualitas tata kelola penyelenggaraan pemerintahan daerah yang bersih, akuntabel dan berkualitas 5. Pengembangan tata kelola pemerintahan	SKPD dan Masyarakat Kota Bukittinggi	1 Dokumen	31.546.671.526,00	SEKRETARIAT DAERAH
	4.01.02.2.02.01	Fasilitasi Pengelolaan Bina Mental Spiritual														

NO	KODE	URUSAN / BIDANG URUSAN / PROGRAM / KEGIATAN / SUB KEGIATAN	INDIKATOR PROGRAM / KEGIATAN / SUB KEGIATAN	TARGET AKHIR PERIODE RENSTRA OPD	REALISASI CAPAIAN RENJA OPD TAHUN 2022	PRAKIRAAN CAPAIAN TARGET RENJA OPD TAHUN 2023	CAPAIAN KINERJA DAN KERANGKA PENDANAAN						KELOMPOK SASARAN	PRAKIRAAN MAJU RENCANA TAHUN 2025		PERANGKAT DAERAH PENANGGUNG JAWAB
							TARGET 2024	PAGU INDIKATIF (Rp)	LOKASI	SUMBER DANA	PRIORITAS			TARGET	PAGU INDIKATIF (Rp)	
											NASIONAL	DAERAH				
1	2	3	4	5	6	7	8	9	10	11	12	13	14	15	16	17
			<i>Jumlah Dokumen Hasil Fasilitasi Pengelolaan Bina Mental Spiritual</i>	Dokumen		Dokumen	1 Dokumen	2.110.000.000,00	- Kota Bukittinggi, Mandiangin K. Selayan, Kubu Gulai Bancah	DANA TRANSFER UMUM-DANA ALOKASI UMUM	Meningkatkan Sumber Daya Manusia Yang Berkualitas Dan Berdaya Saing	Meningkatkan kualitas tata kelola penyelenggaraan pemerintahan daerah yang bersih, akuntabel dan berkualitas 5. Pengembangan tata kelola pemerintahan	SKPD dan Masyarakat Kota Bukittinggi	1 Dokumen	3.230.000.000,00	SEKRETARIAT DAERAH
	4.01.02.2.02.02	Pelaksanaan Kebijakan, Evaluasi, dan Capaian Kinerja Terkait Kesejahteraan Sosial														
			<i>Jumlah Dokumen Hasil Kebijakan, Evaluasi, dan Capaian Kinerja Terkait Kesejahteraan Sosial yang Meliputi Urusan Sosial, Transmigrasi, Kesehatan, Pemberdayaan Perempuan dan Perlindungan Anak, Administrasi Kependudukan Dan Pencatatan Sipil, Pemberdayaan Masyarakat dan Desa, Pengendalian Penduduk dan KB</i>	Dokumen		Dokumen	1 Dokumen	15.833.337.751,00	- Kota Bukittinggi, Mandiangin K. Selayan, Kubu Gulai Bancah	DANA TRANSFER UMUM-DANA ALOKASI UMUM	-	Meningkatkan kualitas tata kelola penyelenggaraan pemerintahan daerah yang bersih, akuntabel dan berkualitas 5. Pengembangan tata kelola pemerintahan	SKPD dan Masyarakat Kota Bukittinggi	1 Dokumen	17.416.671.526,00	SEKRETARIAT DAERAH
	4.01.02.2.02.03	Pelaksanaan Kebijakan, Evaluasi, dan Capaian Kinerja Terkait Kesejahteraan Masyarakat														
			<i>Jumlah Dokumen Hasil Kebijakan, Evaluasi, dan Capaian Kinerja Terkait Kesejahteraan Masyarakat yang Meliputi Urusan Kepemudaan dan Olahraga, Pariwisata, Pendidikan, Kebudayaan, Perpustakaan, Kearsipan, Trantibum Linmas</i>	Dokumen		Dokumen	1 Dokumen	10.900.000.000,00	- Kota Bukittinggi, Mandiangin K. Selayan, Kubu Gulai Bancah	DANA TRANSFER UMUM-DANA ALOKASI UMUM	-	Meningkatkan kualitas tata kelola penyelenggaraan pemerintahan daerah yang bersih, akuntabel dan berkualitas 5. Pengembangan tata kelola pemerintahan	SKPD dan Masyarakat Kota Bukittinggi	1 Dokumen	10.900.000.000,00	SEKRETARIAT DAERAH

NO	KODE	URUSAN / BIDANG URUSAN / PROGRAM / KEGIATAN / SUB KEGIATAN	INDIKATOR PROGRAM / KEGIATAN / SUB KEGIATAN	TARGET AKHIR PERIODE RENSTRA OPD	REALISASI CAPAIAN RENJA OPD TAHUN 2022	PRAKIRAAN CAPAIAN TARGET RENJA OPD TAHUN 2023	CAPAIAN KINERJA DAN KERANGKA PENDANAAN						KELOMPOK SASARAN	PRAKIRAAN MAJU RENCANA TAHUN 2025		PERANGKAT DAERAH PENANGGUNG JAWAB
							TARGET 2024	PAGU INDIKATIF (Rp)	LOKASI	SUMBER DANA	PRIORITAS			TARGET	PAGU INDIKATIF (Rp)	
											NASIONAL	DAERAH				
1	2	3	4	5	6	7	8	9	10	11	12	13	14	15	16	17
	4.01.02.2.03	Fasilitasi dan Koordinasi Hukum	<i>Persentase produk hukum daerah sesuai dengan ketentuan per UU Jumlah Perda, Perwako, dan SK yang tertib administrasi</i>	100 % 335 produk		100 % 335 produk	100 % 335 produk	866.276.026,00			Meningkatkan Sumber Daya Manusia Yang Berkualitas Dan Berdaya Saing	Meningkatkan kualitas tata kelola penyelenggaraan pemerintahan daerah yang bersih, akuntabel dan berkualitas 5. Pengembangan tata kelola pemerintahan	SKPD Kota Bukittinggi	1 Dokumen	952.903.629,00	SEKRETARIAT DAERAH
	4.01.02.2.03.01	Fasilitasi Penyusunan Produk Hukum Daerah														
			<i>Jumlah Produk Hukum Daerah yang Disusun</i>	Dokumen		Dokumen	1 Dokumen	174.893.400,00	- Kota Bukittinggi, Mandiangin K. Selayan, Kubu Gulai Banchah	DANA TRANSFER UMUM-DANA ALOKASI UMUM	Meningkatkan Sumber Daya Manusia Yang Berkualitas Dan Berdaya Saing	Meningkatkan kualitas tata kelola penyelenggaraan pemerintahan daerah yang bersih, akuntabel dan berkualitas 5. Pengembangan tata kelola pemerintahan	SKPD Kota Bukittinggi	1 Dokumen	192.382.740,00	SEKRETARIAT DAERAH
	4.01.02.2.03.02	Fasilitasi Bantuan Hukum														
			<i>Jumlah Kasus yang Mendapatkan Fasilitasi Bantuan Hukum</i>	Kasus		Kasus	1 Kasus	519.816.726,00	- Kota Bukittinggi, Mandiangin K. Selayan, Kubu Gulai Banchah	DANA TRANSFER UMUM-DANA ALOKASI UMUM	-	Meningkatkan kualitas tata kelola penyelenggaraan pemerintahan daerah yang bersih, akuntabel dan berkualitas 5. Pengembangan tata kelola pemerintahan	SKPD Kota Bukittinggi	1 Kasus	571.798.399,00	SEKRETARIAT DAERAH
	4.01.02.2.03.03	Pendokumentasian Produk Hukum dan Pengelolaan Informasi Hukum														

NO	KODE	URUSAN / BIDANG URUSAN / PROGRAM / KEGIATAN / SUB KEGIATAN	INDIKATOR PROGRAM / KEGIATAN / SUB KEGIATAN	TARGET AKHIR PERIODE RENSTRA OPD	REALISASI CAPAIAN RENJA OPD TAHUN 2022	PRAKIRAAN CAPAIAN TARGET RENJA OPD TAHUN 2023	CAPAIAN KINERJA DAN KERANGKA PENDANAAN						KELOMPOK SASARAN	PRAKIRAAN MAJU RENCANA TAHUN 2025		PERANGKAT DAERAH PENANGGUNG JAWAB
							TARGET 2024	PAGU INDIKATIF (Rp)	LOKASI	SUMBER DANA	PRIORITAS			TARGET	PAGU INDIKATIF (Rp)	
											NASIONAL	DAERAH				
1	2	3	4	5	6	7	8	9	10	11	12	13	14	15	16	17
			<i>Jumlah Produk Hukum dan Pengelolaan Informasi Hukum yang Didokumentasi</i>	Dokumen		Dokumen	1 Dokumen	171.565.900,00	- Kota Bukittinggi, Mandiangin K. Selayan, Kubu Gulai Bancah	DANA TRANSFER UMUM-DANA ALOKASI UMUM	-	Meningkatkan kualitas tata kelola penyelenggaraan pemerintahan daerah yang bersih, akuntabel dan berkualitas 5. Pengembangan tata kelola pemerintahan	SKPD Kota Bukittinggi	1 Dokumen	188.722.490,00	SEKRETARIAT DAERAH
	4.01.02.2.04	Fasilitasi Kerja Sama Daerah	<i>Jumlah MOu Pemerintah Kota Bukittinggi dengan pihak lain</i>	3 MOu		3 MOu	3 MOu	114.641.000,00			Meningkatkan Sumber Daya Manusia Yang Berkualitas Dan Berdaya Saing	Meningkatkan kualitas tata kelola penyelenggaraan pemerintahan daerah yang bersih, akuntabel dan berkualitas 5. Pengembangan tata kelola pemerintahan	-	1 Dokumen	118.118.000,00	SEKRETARIAT DAERAH
	4.01.02.2.04.01	Fasilitasi Kerja Sama Dalam Negeri														
			<i>Jumlah Dokumen Hasil Fasilitasi Kerja Sama Dalam Negeri</i>	Dokumen		Dokumen	1 Dokumen	114.641.000,00	- Kota Bukittinggi, Mandiangin K. Selayan, Kubu Gulai Bancah	DANA TRANSFER UMUM-DANA ALOKASI UMUM	Meningkatkan Sumber Daya Manusia Yang Berkualitas Dan Berdaya Saing	Meningkatkan kualitas tata kelola penyelenggaraan pemerintahan daerah yang bersih, akuntabel dan berkualitas 5. Pengembangan tata kelola pemerintahan	-	1 Dokumen	118.118.000,00	SEKRETARIAT DAERAH
3.	4.01.03	PROGRAM PEREKONOMIAN DAN PEMBANGUNAN	<i>Jumlah kebijakan pengendalian inflasi yang dilaksanakan</i>	26 rekomen dasi		26 rekomendasi	26 rekomen dasi	2.266.500.000,00						26 rekomen dasi	2.417.000.000,00	

NO	KODE	URUSAN / BIDANG URUSAN / PROGRAM / KEGIATAN / SUB KEGIATAN	INDIKATOR PROGRAM / KEGIATAN / SUB KEGIATAN	TARGET AKHIR PERIODE RENSTRA OPD	REALISASI CAPAIAN RENJA OPD TAHUN 2022	PRAKIRAAN CAPAIAN TARGET RENJA OPD TAHUN 2023	CAPAIAN KINERJA DAN KERANGKA PENDANAAN					KELOMPOK SASARAN	PRAKIRAAN MAJU RENCANA TAHUN 2025		PERANGKAT DAERAH PENANGGUNG JAWAB	
							TARGET 2024	PAGU INDIKATIF (Rp)	LOKASI	SUMBER DANA	PRIORITAS		TARGET	PAGU INDIKATIF (Rp)		
											NASIONAL					DAERAH
1	2	3	4	5	6	7	8	9	10	11	12	13	14	15	16	17
	4.01.03.2.01	Pelaksanaan Kebijakan Perekonomian	Laporan laporan pelaksanaan	1 laporan		1 laporan	1 laporan	379.000.000,00			Meningkatk an Sumber Daya Manusia Yang Berkualitas Dan Berdaya Saing	Meningkatk an kualitas tata kelola penyelengg araan pem erintahan daerah yang bersih, akuntabel dan berkualitas 5. Pengem bangan tata kelola pem erintahan	SKPD dan Masyarakat Kota Bukittinggi	1 Dokumen	402.000.000,00	SEKRETARIAT DAERAH
	4.01.03.2.01.01	Koordinasi, Sinkronisasi, Monitoring dan Evaluasi Kebijakan Pengelolaan BUMD dan BLUD														
			Jumlah Dokumen Hasil Koordinasi, Sinkronisasi, Monitoring dan Evaluasi Kebijakan Pengelolaan BUMD dan BLUD	Dokumen		Dokumen	1 Dokumen	120.000.000,00	- Kota Bukittinggi, Mandiangan K. Selayan, Kubu Gulai Bancah	DANA TRANSFER UMUM-DANA ALOKASI UMUM	Meningkatk an Sumber Daya Manusia Yang Berkualitas Dan Berdaya Saing	Meningkatk an kualitas tata kelola penyelengg araan pem erintahan daerah yang bersih, akuntabel dan berkualitas 5. Pengem bangan tata kelola pem erintahan	SKPD dan Masyarakat Kota Bukittinggi	1 Dokumen	120.000.000,00	SEKRETARIAT DAERAH
	4.01.03.2.01.02	Pengendalian dan Distribusi Perekonomian														
			Jumlah Laporan Hasil Pengendalian dan Distribusi Perekonomian	Laporan		Laporan	1 Laporan	120.000.000,00	- Kota Bukittinggi, Mandiangan K. Selayan, Kubu Gulai Bancah	DANA TRANSFER UMUM-DANA ALOKASI UMUM	-	Meningkatk an kualitas tata kelola penyelengg araan pem erintahan daerah yang bersih, akuntabel dan berkualitas 5. Pengem bangan tata kelola pem erintahan	SKPD dan Masyarakat Kota Bukittinggi	1 Laporan	130.000.000,00	SEKRETARIAT DAERAH
	4.01.03.2.01.03	Perencanaan dan Pengawasan Ekonomi Mikro Kecil														

NO	KODE	URUSAN / BIDANG URUSAN / PROGRAM / KEGIATAN / SUB KEGIATAN	INDIKATOR PROGRAM / KEGIATAN / SUB KEGIATAN	TARGET AKHIR PERIODE RENSTRA OPD	REALISASI CAPAIAN RENJA OPD TAHUN 2022	PRAKIRAAN CAPAIAN TARGET RENJA OPD TAHUN 2023	CAPAIAN KINERJA DAN KERANGKA PENDANAAN						KELOMPOK SASARAN	PRAKIRAAN MAJU RENCANA TAHUN 2025		PERANGKAT DAERAH PENANGGUNG JAWAB
							TARGET 2024	PAGU INDIKATIF (Rp)	LOKASI	SUMBER DANA	PRIORITAS			TARGET	PAGU INDIKATIF (Rp)	
											NASIONAL	DAERAH				
1	2	3	4	5	6	7	8	9	10	11	12	13	14	15	16	17
			<i>Jumlah Dokumen Hasil Perencanaan dan Pengawasan Ekonomi Mikro Kecil</i>	Dokumen		Dokumen	1 Dokumen	139.000.000,00	- Kota Bukittinggi, Mandiangan K. Selayan, Kubu Gulai Bancah	DANA TRANSFER UMUM-DANA ALOKASI UMUM	-	Meningkatk an kualitas tata kelola penyelengg araan pem erintahan daerah yang bersih, akuntabel dan berkualitas 5. Pengem bangan tata kelola pem erintahan	SKPD dan Masyarakat Kota Bukittinggi	1 Dokumen	152.000.000,00	SEKRETARIAT DAERAH
	4.01.03.2.02	Pelaksanaan Administrasi Pembangunan	<i>PersentasevRealisasi anggaran belanja modal dan pelaksanaan pengadaan barang dan jasa SKPD sesuai regulasi</i>	80 %		80 %	80 %	415.000.000,00			Meningkatk an Sumber Daya Manusia Yang Berkualitas Dan Berdaya Saing	Meningkatk an kualitas tata kelola penyelengg araan pem erintahan daerah yang bersih, akuntabel dan berkualitas 5. Pengem bangan tata kelola pem erintahan	SKPD Kota Bukittinggi	1 Dokumen	440.000.000,00	SEKRETARIAT DAERAH
	4.01.03.2.02.01	Fasilitasi Penyusunan Program Pembangunan														
			<i>Jumlah Dokumen Hasil Fasilitasi Penyusunan Program Pembangunan Daerah</i>	Dokumen		Dokumen	1 Dokumen	135.000.000,00	- Kota Bukittinggi, Mandiangan K. Selayan, Kubu Gulai Bancah	DANA TRANSFER UMUM-DANA ALOKASI UMUM	Meningkatk an Sumber Daya Manusia Yang Berkualitas Dan Berdaya Saing	Meningkatk an kualitas tata kelola penyelengg araan pem erintahan daerah yang bersih, akuntabel dan berkualitas 5. Pengem bangan tata kelola pem erintahan	SKPD Kota Bukittinggi	1 Dokumen	140.000.000,00	SEKRETARIAT DAERAH
	4.01.03.2.02.02	Pengendalian dan Evaluasi Program Pembangunan														

NO	KODE	URUSAN / BIDANG URUSAN / PROGRAM / KEGIATAN / SUB KEGIATAN	INDIKATOR PROGRAM / KEGIATAN / SUB KEGIATAN	TARGET AKHIR PERIODE RENSTRA OPD	REALISASI CAPAIAN RENJA OPD TAHUN 2022	PRAKIRAAN CAPAIAN TARGET RENJA OPD TAHUN 2023	CAPAIAN KINERJA DAN KERANGKA PENDANAAN						KELOMPOK SASARAN	PRAKIRAAN MAJU RENCANA TAHUN 2025		PERANGKAT DAERAH PENANGGUNG JAWAB
							TARGET 2024	PAGU INDIKATIF (Rp)	LOKASI	SUMBER DANA	PRIORITAS			TARGET	PAGU INDIKATIF (Rp)	
											NASIONAL	DAERAH				
1	2	3	4	5	6	7	8	9	10	11	12	13	14	15	16	17
			<i>Jumlah Laporan Hasil Pengendalian dan Evaluasi Program Pembangunan</i>	Laporan		Laporan	1 Laporan	130.000.000,00	- Kota Bukittinggi, Mandiangin K. Selayan, Kubu Gulai Banchah	DANA TRANSFER UMUM-DANA ALOKASI UMUM	-	Meningkatkan kualitas tata kelola penyelenggaraan pemerintahan daerah yang bersih, akuntabel dan berkualitas 5. Pengembangan tata kelola pemerintahan	SKPD Kota Bukittinggi	1 Laporan	140.000.000,00	SEKRETARIAT DAERAH
	4.01.03.2.02.03	Pengelolaan Evaluasi dan Pelaporan Pelaksanaan Pembangunan														
			<i>Jumlah Laporan Hasil Pengelolaan Evaluasi dan Pelaporan Pelaksanaan Pembangunan</i>	Laporan		Laporan	1 Laporan	150.000.000,00	- Kota Bukittinggi, Mandiangin K. Selayan, Kubu Gulai Banchah	DANA TRANSFER UMUM-DANA ALOKASI UMUM	-	Meningkatkan kualitas tata kelola penyelenggaraan pemerintahan daerah yang bersih, akuntabel dan berkualitas 5. Pengembangan tata kelola pemerintahan	SKPD Kota Bukittinggi	1 Laporan	160.000.000,00	SEKRETARIAT DAERAH
	4.01.03.2.03	Pengelolaan Pengadaan Barang dan Jasa	<i>Persentase terlaksananya pengadaan barang dan jasa tepat waktu dan sesuai aturan</i>	95 %		95 %	95 %	1.332.500.000,00			Meningkatkan Sumber Daya Manusia Yang Berkualitas Dan Berdaya Saing	5. Pengembangan tata kelola pemerintahan	SKPD Kota Bukittinggi	1 Dokumen	1.420.000.000,00	SEKRETARIAT DAERAH
	4.01.03.2.03.01	Pengelolaan Pengadaan Barang dan Jasa														
			<i>Jumlah Dokumen Hasil Pengelolaan Pengadaan Barang dan Jasa</i>	Dokumen		Dokumen	1 Dokumen	900.000.000,00	- Kota Bukittinggi, Mandiangin K. Selayan, Kubu Gulai Banchah	DANA TRANSFER UMUM-DANA ALOKASI UMUM	Meningkatkan Sumber Daya Manusia Yang Berkualitas Dan Berdaya Saing	5. Pengembangan tata kelola pemerintahan	SKPD Kota Bukittinggi	1 Dokumen	950.000.000,00	SEKRETARIAT DAERAH
	4.01.03.2.03.02	Pengelolaan Layanan Pengadaan Secara Elektronik														

NO	KODE	URUSAN / BIDANG URUSAN / PROGRAM / KEGIATAN / SUB KEGIATAN	INDIKATOR PROGRAM / KEGIATAN / SUB KEGIATAN	TARGET AKHIR PERIODE RENSTRA OPD	REALISASI CAPAIAN RENJA OPD TAHUN 2022	PRAKIRAAN CAPAIAN TARGET RENJA OPD TAHUN 2023	CAPAIAN KINERJA DAN KERANGKA PENDANAAN						KELOMPOK SASARAN	PRAKIRAAN MAJU RENCANA TAHUN 2025		PERANGKAT DAERAH PENANGGUNG JAWAB
							TARGET 2024	PAGU INDIKATIF (Rp)	LOKASI	SUMBER DANA	PRIORITAS			TARGET	PAGU INDIKATIF (Rp)	
											NASIONAL	DAERAH				
1	2	3	4	5	6	7	8	9	10	11	12	13	14	15	16	17
			<i>Jumlah Dokumen Hasil Layanan Pengadaan Secara Elektronik</i>	Dokumen		Dokumen	1 Dokumen	330.000.000,00	- Kota Bukittinggi, Mandiangan K. Selayan, Kubu Gulai Bancah	DANA TRANSFER UMUM-DANA ALOKASI UMUM	-	Meningkatk an kualitas tata kelola penyelengg araan pem erintahan daerah yang bersih, akuntabel dan berkualitas 5. Pengem bangan tata kelola pem erintahan	SKPD Kota Bukittinggi	1 Dokumen	363.000.000,00	SEKRETARIAT DAERAH
	4.01.03.2.03.03	Pembinaan dan Advokasi Pengadaan Barang dan Jasa														
			<i>Jumlah Orang yang Mengikuti Pembinaan dan Advokasi Pengadaan Barang dan Jasa</i>	Orang		Orang	1 Orang	102.500.000,00	- Kota Bukittinggi, Mandiangan K. Selayan, Kubu Gulai Bancah	DANA TRANSFER UMUM-DANA ALOKASI UMUM	-	Meningkatk an kualitas tata kelola penyelengg araan pem erintahan daerah yang bersih, akuntabel dan berkualitas 5. Pengem bangan tata kelola pem erintahan	SKPD Kota Bukittinggi	1 Orang	107.000.000,00	SEKRETARIAT DAERAH
	4.01.03.2.04	Pemantauan Kebijakan Sumber Daya Alam	-	-		-	-	140.000.000,00			-	Meningkatk an kualitas tata kelola penyelengg araan pem erintahan daerah yang bersih, akuntabel dan berkualitas 5. Pengem bangan tata kelola pem erintahan	-	1 Dokumen	155.000.000,00	SEKRETARIAT DAERAH
	4.01.03.2.04.01	Koordinasi, Sinkronisasi dan Evaluasi Kebijakan Pertanian, Kehutanan, Kelautan, dan Perikanan														

NO	KODE	URUSAN / BIDANG URUSAN / PROGRAM / KEGIATAN / SUB KEGIATAN	INDIKATOR PROGRAM / KEGIATAN / SUB KEGIATAN	TARGET AKHIR PERIODE RENSTRA OPD	REALISASI CAPAIAN RENJA OPD TAHUN 2022	PRAKIRAAN CAPAIAN TARGET RENJA OPD TAHUN 2023	CAPAIAN KINERJA DAN KERANGKA PENDANAAN						KELOMPOK SASARAN	PRAKIRAAN MAJU RENCANA TAHUN 2025		PERANGKAT DAERAH PENANGGUNG JAWAB
							TARGET 2024	PAGU INDIKATIF (Rp)	LOKASI	SUMBER DANA	PRIORITAS			TARGET	PAGU INDIKATIF (Rp)	
											NASIONAL	DAERAH				
1	2	3	4	5	6	7	8	9	10	11	12	13	14	15	16	17
			<i>Jumlah Dokumen Hasil Koordinasi, Sinkronisasi, dan Evaluasi Kebijakan Urusan Pertanian, Pangan, Kehutanan, Kelautan dan Perikanan, Perdagangan, Perindustrian, KUKM, Penanaman Modal, Tenaga Kerja</i>	Dokumen		Dokumen	1 Dokumen	70.000.000,00	- Kota Bukittinggi, Mandiangin K. Selayan, Semua Kel/Desa	DANA TRANSFER UMUM-DANA ALOKASI UMUM	-	Meningkatkan kualitas tata kelola penyelenggaraan pemerintahan daerah yang bersih, akuntabel dan berkualitas 5. Pengembangan tata kelola pemerintahan	-	1 Dokumen	75.000.000,00	SEKRETARIAT DAERAH
	4.01.03.2.04.03	Koordinasi, Sinkronisasi dan Evaluasi Kebijakan Energi dan Air														
			<i>Jumlah Dokumen Hasil Koordinasi, Sinkronisasi, dan Evaluasi Kebijakan Urusan Energi dan Air, Pekerjaan Umum dan Penataan Ruang, Perumahan Rakyat dan Kawasan Permukiman, Pertanahan</i>	Dokumen		Dokumen	1 Dokumen	70.000.000,00	- Kota Bukittinggi, Mandiangin K. Selayan, Kubu Gulai Bancah	DANA TRANSFER UMUM-DANA ALOKASI UMUM	-	Meningkatkan kualitas tata kelola penyelenggaraan pemerintahan daerah yang bersih, akuntabel dan berkualitas 5. Pengembangan tata kelola pemerintahan	-	1 Dokumen	80.000.000,00	SEKRETARIAT DAERAH
		SEKRETARIAT DPRD						47.110.300.871,00							47.844.000.000,00	
	4	UNSUR PENDUKUNG URUSAN PEMERINTAHAN						47.110.300.871,00							47.844.000.000,00	
	4.02	SEKRETARIAT DPRD						47.110.300.871,00							47.844.000.000,00	
1.	4.02.01	PROGRAM PENUNJANG URUSAN PEMERINTAHAN DAERAH KABUPATEN/KOTA	<i>Nilai Evaluasi SAKIP SKPD</i>	85 nilai		85 nilai	85 nilai	22.569.580.436,00						85 nilai	22.139.000.000,00	
	4.02.01.2.01	Perencanaan, Penganggaran, dan Evaluasi Kinerja Perangkat Daerah	<i>persentase sinkronisasi dokumen perencanaan skpd dan dokumen perencanaan kota bukittinggi</i>	100 %		100 %	100 %	32.227.200,00			Memperkuat Stabilitas Polhukhankam Dan Transformasi Pelayanan Publik	Meningkatkan kualitas tata kelola penyelenggaraan pemerintahan daerah yang bersih, akuntabel dan berkualitas 5. Pengembangan tata kelola pemerintahan	-	2 Dokumen	40.000.000,00	SEKRETARIAT DPRD
	4.02.01.2.01.01	Penyusunan Dokumen Perencanaan Perangkat Daerah														

NO	KODE	URUSAN / BIDANG URUSAN / PROGRAM / KEGIATAN / SUB KEGIATAN	INDIKATOR PROGRAM / KEGIATAN / SUB KEGIATAN	TARGET AKHIR PERIODE RENSTRA OPD	REALISASI CAPAIAN RENJA OPD TAHUN 2022	PRAKIRAAN CAPAIAN TARGET RENJA OPD TAHUN 2023	CAPAIAN KINERJA DAN KERANGKA PENDANAAN						KELOMPOK SASARAN	PRAKIRAAN MAJU RENCANA TAHUN 2025		PERANGKAT DAERAH PENANGGUNG JAWAB
							TARGET 2024	PAGU INDIKATIF (Rp)	LOKASI	SUMBER DANA	PRIORITAS			TARGET	PAGU INDIKATIF (Rp)	
											NASIONAL	DAERAH				
1	2	3	4	5	6	7	8	9	10	11	12	13	14	15	16	17
			<i>Jumlah Dokumen Perencanaan Perangkat Daerah</i>	Dokumen		Dokumen	2 Dokumen	32.227.200,00	- Kota Bukittinggi, Semua Kecamatan, Semua Kel/Desa	DANA TRANSFER UMUM-DANA ALOKASI UMUM	Memperkuat Stabilitas Polhukhank am Dan Tra nsformasi Pelayanan Publik	Meningkatk an kualitas tata kelola penyelengg araan pem erintahan daerah yang bersih, akuntabel dan berkualitas 5. Pengem bangan tata kelola pem erintahan	-	2 Dokumen	40.000.000,00	SEKRETARIAT DPRD
	4.02.01.2.02	Administrasi Keuangan Perangkat Daerah	<i>Persentase pelaksanaan administrasi keuangan sesuai ketentuan</i>	100 %		100 %	100 %	3.961.000.000,00			Meningkatk an Sumber Daya Manusia Yang Berkualitas Dan Berdaya Saing	5. Pengem bangan tata kelola pem erintahan	-	30 Orang/bulan	4.240.000.000,00	SEKRETARIAT DPRD
	4.02.01.2.02.01	Penyediaan Gaji dan Tunjangan ASN														
			<i>Jumlah Orang yang Menerima Gaji dan Tunjangan ASN</i>	Orang/bulan		Orang/bulan	30 Orang/bulan	3.926.000.000,00	- Kota Bukittinggi, Semua Kecamatan, Semua Kel/Desa	-	Meningkatk an Sumber Daya Manusia Yang Berkualitas Dan Berdaya Saing	5. Pengem bangan tata kelola pem erintahan	-	30 Orang/bulan	4.200.000.000,00	SEKRETARIAT DPRD
	4.02.01.2.02.04	Koordinasi dan Pelaksanaan Akuntansi SKPD														
			<i>Jumlah Dokumen Koordinasi dan Pelaksanaan Akuntansi SKPD</i>	Dokumen		Dokumen	2 Dokumen	35.000.000,00	- Kota Bukittinggi, Semua Kecamatan, Semua Kel/Desa	DANA TRANSFER UMUM-DANA ALOKASI UMUM	-	Meningkatk an kualitas tata kelola penyelengg araan pem erintahan daerah yang bersih, akuntabel dan berkualitas 5. Pengem bangan tata kelola pem erintahan	-	2 Dokumen	40.000.000,00	SEKRETARIAT DPRD

NO	KODE	URUSAN / BIDANG URUSAN / PROGRAM / KEGIATAN / SUB KEGIATAN	INDIKATOR PROGRAM / KEGIATAN / SUB KEGIATAN	TARGET AKHIR PERIODE RENSTRA OPD	REALISASI CAPAIAN RENJA OPD TAHUN 2022	PRAKIRAAN CAPAIAN TARGET RENJA OPD TAHUN 2023	CAPAIAN KINERJA DAN KERANGKA PENDANAAN					KELOMPOK SASARAN	PRAKIRAAN MAJU RENCANA TAHUN 2025		PERANGKAT DAERAH PENANGGUNG JAWAB	
							TARGET 2024	PAGU INDIKATIF (Rp)	LOKASI	SUMBER DANA	PRIORITAS		TARGET	PAGU INDIKATIF (Rp)		
											NASIONAL					DAERAH
1	2	3	4	5	6	7	8	9	10	11	12	13	14	15	16	17
	4.02.01.2.03	Administrasi Barang Milik Daerah pada Perangkat Daerah	<i>Persentase Penyusunan laporan aset SKPD sesuai ketentuan</i>	100 %		100 %	100 %	200.000.000,00			Memperkuat Stabilitas Polhukhankam Dan Transformasi Pelayanan Publik	Meningkatkan kualitas tata kelola penyelenggaraan pemerintahan daerah yang bersih, akuntabel dan berkualitas 5. Pengembangan tata kelola pemerintahan	-	2 Dokumen	220.000.000,00	SEKRETARIAT DPRD
	4.02.01.2.03.02	Pengamanan Barang Milik Daerah SKPD														
			<i>Jumlah Dokumen Pengamanan Barang Milik Daerah SKPD</i>	Dokumen		Dokumen	2 Dokumen	200.000.000,00	- Kota Bukittinggi, Semua Kecamatan, Semua Kel/Desa	DANA TRANSFER UMUM-DANA ALOKASI UMUM	Memperkuat Stabilitas Polhukhankam Dan Transformasi Pelayanan Publik	Meningkatkan kualitas tata kelola penyelenggaraan pemerintahan daerah yang bersih, akuntabel dan berkualitas 5. Pengembangan tata kelola pemerintahan	-	2 Dokumen	220.000.000,00	SEKRETARIAT DPRD
	4.02.01.2.05	Administrasi Kepegawaian Perangkat Daerah	<i>persentase administrasi kepegawaian SKPD dilaksanakan sesuai ketentuan</i>	100 %		100 %	100 %	447.250.000,00			Meningkatkan Sumber Daya Manusia Yang Berkualitas Dan Berdaya Saing	Meningkatkan kualitas tata kelola penyelenggaraan pemerintahan daerah yang bersih, akuntabel dan berkualitas 5. Pengembangan tata kelola pemerintahan	-	1 Unit	100.000.000,00	SEKRETARIAT DPRD
	4.02.01.2.05.01	Peningkatan Sarana dan Prasarana Disiplin Pegawai														

NO	KODE	URUSAN / BIDANG URUSAN / PROGRAM / KEGIATAN / SUB KEGIATAN	INDIKATOR PROGRAM / KEGIATAN / SUB KEGIATAN	TARGET AKHIR PERIODE RENSTRA OPD	REALISASI CAPAIAN RENJA OPD TAHUN 2022	PRAKIRAAN CAPAIAN TARGET RENJA OPD TAHUN 2023	CAPAIAN KINERJA DAN KERANGKA PENDANAAN						KELOMPOK SASARAN	PRAKIRAAN MAJU RENCANA TAHUN 2025		PERANGKAT DAERAH PENANGGUNG JAWAB
							TARGET 2024	PAGU INDIKATIF (Rp)	LOKASI	SUMBER DANA	PRIORITAS			TARGET	PAGU INDIKATIF (Rp)	
											NASIONAL	DAERAH				
1	2	3	4	5	6	7	8	9	10	11	12	13	14	15	16	17
			<i>Jumlah Unit Peningkatan Sarana dan Prasarana Disiplin Pegawai</i>	Unit		Unit	1 Unit	15.000.000,00	- Kota Bukittinggi, Semua Kecamatan, Semua Kel/Desa	DANA TRANSFER UMUM-DANA ALOKASI UMUM	Meningkatkan Sumber Daya Manusia Yang Berkualitas Dan Berdaya Saing	Meningkatkan kualitas tata kelola penyelenggaraan pemerintahan daerah yang bersih, akuntabel dan berkualitas 5. Pembangunan tata kelola pemerintahan	-	1 Unit	20.000.000,00	SEKRETARIAT DPRD
	4.02.01.2.05.02	Pengadaan Pakaian Dinas beserta Atribut Kelengkapannya														
			<i>Jumlah Paket Pakaian Dinas beserta Atribut Kelengkapan</i>	Paket		Paket	125 Paket	356.250.000,00	- Kota Bukittinggi, Semua Kecamatan, Semua Kel/Desa	DANA TRANSFER UMUM-DANA ALOKASI UMUM	-	Meningkatkan kualitas tata kelola penyelenggaraan pemerintahan daerah yang bersih, akuntabel dan berkualitas 5. Pembangunan tata kelola pemerintahan	-	125 Paket	0,00	SEKRETARIAT DPRD
	4.02.01.2.05.07	Pemulangan Pegawai yang Meninggal dalam Melaksanakan Tugas														
			<i>Jumlah Laporan Hasil Pemulangan Pegawai yang Meninggal dalam Melaksanakan Tugas</i>	Laporan		Laporan	1 Laporan	76.000.000,00	- Kota Bukittinggi, Semua Kecamatan, Semua Kel/Desa	DANA TRANSFER UMUM-DANA ALOKASI UMUM	-	Meningkatkan kualitas tata kelola penyelenggaraan pemerintahan daerah yang bersih, akuntabel dan berkualitas 5. Pembangunan tata kelola pemerintahan	-	1 Laporan	80.000.000,00	SEKRETARIAT DPRD

NO	KODE	URUSAN / BIDANG URUSAN / PROGRAM / KEGIATAN / SUB KEGIATAN	INDIKATOR PROGRAM / KEGIATAN / SUB KEGIATAN	TARGET AKHIR PERIODE RENSTRA OPD	REALISASI CAPAIAN RENJA OPD TAHUN 2022	PRAKIRAAN CAPAIAN TARGET RENJA OPD TAHUN 2023	CAPAIAN KINERJA DAN KERANGKA PENDANAAN						KELOMPOK SASARAN	PRAKIRAAN MAJU RENCANA TAHUN 2025		PERANGKAT DAERAH PENANGGUNG JAWAB
							TARGET 2024	PAGU INDIKATIF (Rp)	LOKASI	SUMBER DANA	PRIORITAS			TARGET	PAGU INDIKATIF (Rp)	
											NASIONAL	DAERAH				
1	2	3	4	5	6	7	8	9	10	11	12	13	14	15	16	17
	4.02.01.2.06	Administrasi Umum Perangkat Daerah	<i>persentase administrasi umum SKPD dilaksanakan sesuai ketentuan</i>	100 %		100 %	100 %	1.621.278.980,00			Memperkuat Stabilitas Polhukhankam Dan Transformasi Pelayanan Publik	Meningkatkan kualitas tata kelola penyelenggaraan pemerintahan daerah yang bersih, akuntabel dan berkualitas 5. Pengembangan tata kelola pemerintahan	-	21 Paket	1.814.000.000,00	SEKRETARIAT DPRD
	4.02.01.2.06.01	Penyediaan Komponen Instalasi Listrik/Penerangan Bangunan Kantor														
			<i>Jumlah Paket Komponen Instalasi Listrik/Penerangan Bangunan Kantor yang Disediakan</i>	Paket		Paket	21 Paket	16.920.900,00	- Kota Bukittinggi, Semua Kecamatan, Semua Kel/Desa	DANA TRANSFER UMUM-DANA ALOKASI UMUM	Memperkuat Stabilitas Polhukhankam Dan Transformasi Pelayanan Publik	Meningkatkan kualitas tata kelola penyelenggaraan pemerintahan daerah yang bersih, akuntabel dan berkualitas 5. Pengembangan tata kelola pemerintahan	-	21 Paket	20.000.000,00	SEKRETARIAT DPRD
	4.02.01.2.06.02	Penyediaan Peralatan dan Perlengkapan Kantor														
			<i>Jumlah Paket Peralatan dan Perlengkapan Kantor yang Disediakan</i>	Paket		Paket	5 Paket	30.000.000,00	- Kota Bukittinggi, Semua Kecamatan, Semua Kel/Desa	DANA TRANSFER UMUM-DANA ALOKASI UMUM	-	Meningkatkan kualitas tata kelola penyelenggaraan pemerintahan daerah yang bersih, akuntabel dan berkualitas 5. Pengembangan tata kelola pemerintahan	-	5 Paket	33.000.000,00	SEKRETARIAT DPRD
	4.02.01.2.06.03	Penyediaan Peralatan Rumah Tangga														

NO	KODE	URUSAN / BIDANG URUSAN / PROGRAM / KEGIATAN / SUB KEGIATAN	INDIKATOR PROGRAM / KEGIATAN / SUB KEGIATAN	TARGET AKHIR PERIODE RENSTRA OPD	REALISASI CAPAIAN RENJA OPD TAHUN 2022	PRAKIRAAN CAPAIAN TARGET RENJA OPD TAHUN 2023	CAPAIAN KINERJA DAN KERANGKA PENDANAAN						KELOMPOK SASARAN	PRAKIRAAN MAJU RENCANA TAHUN 2025		PERANGKAT DAERAH PENANGGUNG JAWAB
							TARGET 2024	PAGU INDIKATIF (Rp)	LOKASI	SUMBER DANA	PRIORITAS			TARGET	PAGU INDIKATIF (Rp)	
											NASIONAL	DAERAH				
1	2	3	4	5	6	7	8	9	10	11	12	13	14	15	16	17
			<i>Jumlah Paket Peralatan Rumah Tangga yang Disediakan</i>	Paket		Paket	3 Paket	10.000.000,00	- Kota Bukittinggi, Semua Kecamatan, Semua Kel/Desa	DANA TRANSFER UMUM-DANA ALOKASI UMUM	-	Meningkatkan kualitas tata kelola penyelenggaraan pemerintahan daerah yang bersih, akuntabel dan berkualitas 5. Pembangunan tata kelola pemerintahan	-	3 Paket	11.000.000,00	SEKRETARIAT DPRD
	4.02.01.2.06.04	Penyediaan Bahan Logistik Kantor														
			<i>Jumlah Paket Bahan Logistik Kantor yang Disediakan</i>	Paket		Paket	51 Paket	35.000.000,00	- Kota Bukittinggi, Semua Kecamatan, Semua Kel/Desa	DANA TRANSFER UMUM-DANA ALOKASI UMUM	-	Meningkatkan kualitas tata kelola penyelenggaraan pemerintahan daerah yang bersih, akuntabel dan berkualitas 5. Pembangunan tata kelola pemerintahan	-	51 Paket	40.000.000,00	SEKRETARIAT DPRD
	4.02.01.2.06.05	Penyediaan Barang Cetak dan Penggandaan														
			<i>Jumlah Paket Barang Cetak dan Penggandaan yang Disediakan</i>	Paket		Paket	3 Paket	100.000.000,00	- Kota Bukittinggi, Semua Kecamatan, Semua Kel/Desa	DANA TRANSFER UMUM-DANA ALOKASI UMUM	-	Meningkatkan kualitas tata kelola penyelenggaraan pemerintahan daerah yang bersih, akuntabel dan berkualitas 5. Pembangunan tata kelola pemerintahan	-	3 Paket	110.000.000,00	SEKRETARIAT DPRD
	4.02.01.2.06.06	Penyediaan Bahan Bacaan dan Peraturan Perundang-undangan														
			<i>Jumlah Dokumen Bahan Bacaan dan Peraturan Perundang-Undangan yang Disediakan</i>	Dokumen		Dokumen	16 Dokumen	429.793.400,00	- Kota Bukittinggi, Semua Kecamatan, Semua Kel/Desa	DANA TRANSFER UMUM-DANA ALOKASI UMUM	-	5. Pembangunan tata kelola pemerintahan	-	16 Dokumen	500.000.000,00	SEKRETARIAT DPRD
	4.02.01.2.06.08	Fasilitasi Kunjungan Tamu														

NO	KODE	URUSAN / BIDANG URUSAN / PROGRAM / KEGIATAN / SUB KEGIATAN	INDIKATOR PROGRAM / KEGIATAN / SUB KEGIATAN	TARGET AKHIR PERIODE RENSTRA OPD	REALISASI CAPAIAN RENJA OPD TAHUN 2022	PRAKIRAAN CAPAIAN TARGET RENJA OPD TAHUN 2023	CAPAIAN KINERJA DAN KERANGKA PENDANAAN						KELOMPOK SASARAN	PRAKIRAAN MAJU RENCANA TAHUN 2025		PERANGKAT DAERAH PENANGGUNG JAWAB
							TARGET 2024	PAGU INDIKATIF (Rp)	LOKASI	SUMBER DANA	PRIORITAS			TARGET	PAGU INDIKATIF (Rp)	
											NASIONAL	DAERAH				
1	2	3	4	5	6	7	8	9	10	11	12	13	14	15	16	17
			<i>Jumlah Laporan Fasilitas Kunjungan Tamu</i>	Laporan		Laporan	1000 Laporan	779.112.680,00	- Kota Bukittinggi, Semua Kecamatan, Semua Kel/Desa	DANA TRANSFER UMUM-DANA ALOKASI UMUM	-	5. Pengembangan tata kelola pemerintahan	-	1000 Laporan	800.000.000,00	SEKRETARIAT DPRD
	4.02.01.2.06.09	Penyelenggaraan Rapat Koordinasi dan Konsultasi SKPD														
			<i>Jumlah Laporan Penyelenggaraan Rapat Koordinasi dan Konsultasi SKPD</i>	Laporan		Laporan	100 Laporan	220.452.000,00	- Kota Bukittinggi, Semua Kecamatan, Semua Kel/Desa	DANA TRANSFER UMUM-DANA ALOKASI UMUM	-	Meningkatkan kualitas tata kelola penyelenggaraan pemerintahan daerah yang bersih, akuntabel dan berkualitas 5. Pengembangan tata kelola pemerintahan	-	100 Laporan	300.000.000,00	SEKRETARIAT DPRD
	4.02.01.2.07	Pengadaan Barang Milik Daerah Penunjang Urusan Pemerintah Daerah	<i>Persentase Pengadaan kendaraan dinas jabatan dan operasional sesuai ketentuan</i>	100 %		100 %	100 %	1.152.936.000,00			Memperkuat Stabilitas Polhukhankam Dan Transformasi Pelayanan Publik	Meningkatkan kualitas tata kelola penyelenggaraan pemerintahan daerah yang bersih, akuntabel dan berkualitas 5. Pengembangan tata kelola pemerintahan	-	1 Unit	0,00	SEKRETARIAT DPRD
	4.02.01.2.07.01	Pengadaan Kendaraan Perorangan Dinas atau Kendaraan Dinas Jabatan														
			<i>Jumlah Unit Kendaraan Perorangan Dinas atau Kendaraan Dinas Jabatan yang Disediakan</i>	Unit		Unit	1 Unit	482.074.000,00	- Kota Bukittinggi, Semua Kecamatan, Semua Kel/Desa	DANA TRANSFER UMUM-DANA ALOKASI UMUM	Memperkuat Stabilitas Polhukhankam Dan Transformasi Pelayanan Publik	Meningkatkan kualitas tata kelola penyelenggaraan pemerintahan daerah yang bersih, akuntabel dan berkualitas 5. Pengembangan tata kelola pemerintahan	-	1 Unit	0,00	SEKRETARIAT DPRD
	4.02.01.2.07.02	Pengadaan Kendaraan Dinas Operasional atau Lapangan														

NO	KODE	URUSAN / BIDANG URUSAN / PROGRAM / KEGIATAN / SUB KEGIATAN	INDIKATOR PROGRAM / KEGIATAN / SUB KEGIATAN	TARGET AKHIR PERIODE RENSTRA OPD	REALISASI CAPAIAN RENJA OPD TAHUN 2022	PRAKIRAAN CAPAIAN TARGET RENJA OPD TAHUN 2023	CAPAIAN KINERJA DAN KERANGKA PENDANAAN						KELOMPOK SASARAN	PRAKIRAAN MAJU RENCANA TAHUN 2025		PERANGKAT DAERAH PENANGGUNG JAWAB
							TARGET 2024	PAGU INDIKATIF (Rp)	LOKASI	SUMBER DANA	PRIORITAS			TARGET	PAGU INDIKATIF (Rp)	
											NASIONAL	DAERAH				
1	2	3	4	5	6	7	8	9	10	11	12	13	14	15	16	17
			<i>Jumlah Unit Kendaraan Dinas Operasional atau Lapangan yang Disediakan</i>	Unit		Unit	2 Unit	670.862.000,00	- Kota Bukittinggi, Semua Kecamatan, Semua Kel/Desa	DANA TRANSFER UMUM-DANA ALOKASI UMUM	-	Meningkatkan kualitas tata kelola penyelenggaraan pemerintahan daerah yang bersih, akuntabel dan berkualitas 5. Pengembangan tata kelola pemerintahan	-	2 Unit	0,00	SEKRETARIAT DPRD
	4.02.01.2.08	Penyediaan Jasa Penunjang Urusan Pemerintahan Daerah	<i>Persentase tersedianya jasa penunjang urusan SKPD sesuai ketentuan</i>	100 %		100 %	100 %	217.500.000,00			Memperkuat Stabilitas Polhukhankam Dan Transformasi Pelayanan Publik	Meningkatkan kualitas tata kelola penyelenggaraan pemerintahan daerah yang bersih, akuntabel dan berkualitas 5. Pengembangan tata kelola pemerintahan	-	1 Laporan	252.000.000,00	SEKRETARIAT DPRD
	4.02.01.2.08.01	Penyediaan Jasa Surat Menyurat														
			<i>Jumlah Laporan Penyediaan Jasa Surat Menyurat</i>	Laporan		Laporan	1 Laporan	1.500.000,00	- Kota Bukittinggi, Semua Kecamatan, Semua Kel/Desa	DANA TRANSFER UMUM-DANA ALOKASI UMUM	Memperkuat Stabilitas Polhukhankam Dan Transformasi Pelayanan Publik	Meningkatkan kualitas tata kelola penyelenggaraan pemerintahan daerah yang bersih, akuntabel dan berkualitas 5. Pengembangan tata kelola pemerintahan	-	1 Laporan	2.000.000,00	SEKRETARIAT DPRD
	4.02.01.2.08.02	Penyediaan Jasa Komunikasi, Sumber Daya Air dan Listrik														

NO	KODE	URUSAN / BIDANG URUSAN / PROGRAM / KEGIATAN / SUB KEGIATAN	INDIKATOR PROGRAM / KEGIATAN / SUB KEGIATAN	TARGET AKHIR PERIODE RENSTRA OPD	REALISASI CAPAIAN RENJA OPD TAHUN 2022	PRAKIRAAN CAPAIAN TARGET RENJA OPD TAHUN 2023	CAPAIAN KINERJA DAN KERANGKA PENDANAAN						KELOMPOK SASARAN	PRAKIRAAN MAJU RENCANA TAHUN 2025		PERANGKAT DAERAH PENANGGUNG JAWAB
							TARGET 2024	PAGU INDIKATIF (Rp)	LOKASI	SUMBER DANA	PRIORITAS			TARGET	PAGU INDIKATIF (Rp)	
											NASIONAL	DAERAH				
1	2	3	4	5	6	7	8	9	10	11	12	13	14	15	16	17
			<i>Jumlah Laporan Penyediaan Jasa Komunikasi, Sumber Daya Air dan Listrik yang Disediakan</i>	Laporan		Laporan	12 Laporan	216.000.000,00	- Kota Bukittinggi, Semua Kecamatan, Semua Kel/Desa	DANA TRANSFER UMUM-DANA ALOKASI UMUM	-	Meningkatk an kualitas tata kelola penyelengg araan pem erintahan daerah yang bersih, akuntabel dan berkualitas 5. Pengem bangan tata kelola pem erintahan	-	12 Laporan	250.000.000,00	SEKRETARIAT DPRD
	4.02.01.2.09	Pemeliharaan Barang Milik Daerah Penunjang Urusan Pemerintahan Daerah	<i>Persentase pemeliharaan sarana dan prasaran sekretariat DPRD sesuai ketentuan</i>	80 %		80 %	80 %	1.000.994.510,00			Memperkuat Stabilitas Polhukhank am Dan Tra nsformasi Pelayanan Publik	Meningkatk an kualitas tata kelola penyelengg araan pem erintahan daerah yang bersih, akuntabel dan berkualitas 5. Pengem bangan tata kelola pem erintahan	-	4 Unit	1.118.000.000,00	SEKRETARIAT DPRD
	4.02.01.2.09.01	Penyediaan Jasa Pemeliharaan, Biaya Pemeliharaan, dan Pajak Kendaraan Perorangan Dinas atau Kendaraan Dinas Jabatan														
			<i>Jumlah Kendaraan Perorangan Dinas atau Kendaraan Dinas Jabatan yang Dipelihara dan dibayarkan Pajaknya</i>	Unit		Unit	4 Unit	163.090.000,00	- Kota Bukittinggi, Semua Kecamatan, Semua Kel/Desa	DANA TRANSFER UMUM-DANA ALOKASI UMUM	Memperkuat Stabilitas Polhukhank am Dan Tra nsformasi Pelayanan Publik	Meningkatk an kualitas tata kelola penyelengg araan pem erintahan daerah yang bersih, akuntabel dan berkualitas 5. Pengem bangan tata kelola pem erintahan	-	4 Unit	180.000.000,00	SEKRETARIAT DPRD
	4.02.01.2.09.02	Penyediaan Jasa Pemeliharaan, Biaya Pemeliharaan, Pajak dan Perizinan Kendaraan Dinas Operasional atau Lapangan														

NO	KODE	URUSAN / BIDANG URUSAN / PROGRAM / KEGIATAN / SUB KEGIATAN	INDIKATOR PROGRAM / KEGIATAN / SUB KEGIATAN	TARGET AKHIR PERIODE RENSTRA OPD	REALISASI CAPAIAN RENJA OPD TAHUN 2022	PRAKIRAAN CAPAIAN TARGET RENJA OPD TAHUN 2023	CAPAIAN KINERJA DAN KERANGKA PENDANAAN						KELOMPOK SASARAN	PRAKIRAAN MAJU RENCANA TAHUN 2025		PERANGKAT DAERAH PENANGGUNG JAWAB
							TARGET 2024	PAGU INDIKATIF (Rp)	LOKASI	SUMBER DANA	PRIORITAS			TARGET	PAGU INDIKATIF (Rp)	
											NASIONAL	DAERAH				
1	2	3	4	5	6	7	8	9	10	11	12	13	14	15	16	17
			<i>Jumlah Kendaraan Dinas Operasional atau Lapangan yang Dipelihara dan dibayarkan Pajak dan Perizinannya</i>	Unit		Unit	31 Unit	457.904.510,00	- Kota Bukittinggi, Semua Kecamatan, Semua Kel/Desa	DANA TRANSFER UMUM-DANA ALOKASI UMUM	-	Meningkatkan kualitas tata kelola penyelenggaraan pemerintahan daerah yang bersih, akuntabel dan berkualitas 5. Pengembangan tata kelola pemerintahan	-	31 Unit	500.000.000,00	SEKRETARIAT DPRD
	4.02.01.2.09.09	Pemeliharaan/Rehabilitasi Gedung Kantor dan Bangunan Lainnya														
			<i>Jumlah Gedung Kantor dan Bangunan Lainnya yang Dipelihara/Direhabilitasi</i>	Unit		Unit	2 Unit	300.000.000,00	- Kota Bukittinggi, Semua Kecamatan, Semua Kel/Desa	DANA TRANSFER UMUM-DANA ALOKASI UMUM	-	5. Pengembangan tata kelola pemerintahan	-	2 Unit	350.000.000,00	SEKRETARIAT DPRD
	4.02.01.2.09.10	Pemeliharaan/Rehabilitasi Sarana dan Prasarana Gedung Kantor atau Bangunan Lainnya														
			<i>Jumlah Sarana dan Prasarana Gedung Kantor atau Bangunan Lainnya yang Dipelihara/Direhabilitasi</i>	Unit		Unit	20 Unit	50.000.000,00	- Kota Bukittinggi, Semua Kecamatan, Semua Kel/Desa	DANA TRANSFER UMUM-DANA ALOKASI UMUM	-	Meningkatkan kualitas tata kelola penyelenggaraan pemerintahan daerah yang bersih, akuntabel dan berkualitas 5. Pengembangan tata kelola pemerintahan	-	20 Unit	55.000.000,00	SEKRETARIAT DPRD
	4.02.01.2.09.11	Pemeliharaan/Rehabilitasi Sarana dan Prasarana Pendukung Gedung Kantor atau Bangunan Lainnya														
			<i>Jumlah Sarana dan Prasarana Pendukung Gedung Kantor atau Bangunan Lainnya yang Dipelihara/Direhabilitasi</i>	Unit		Unit	11 Unit	30.000.000,00	- Kota Bukittinggi, Semua Kecamatan, Semua Kel/Desa	DANA TRANSFER UMUM-DANA ALOKASI UMUM	-	Meningkatkan kualitas tata kelola penyelenggaraan pemerintahan daerah yang bersih, akuntabel dan berkualitas 5. Pengembangan tata kelola pemerintahan	-	11 Unit	33.000.000,00	SEKRETARIAT DPRD

NO	KODE	URUSAN / BIDANG URUSAN / PROGRAM / KEGIATAN / SUB KEGIATAN	INDIKATOR PROGRAM / KEGIATAN / SUB KEGIATAN	TARGET AKHIR PERIODE RENSTRA OPD	REALISASI CAPAIAN RENJA OPD TAHUN 2022	PRAKIRAAN CAPAIAN TARGET RENJA OPD TAHUN 2023	CAPAIAN KINERJA DAN KERANGKA PENDANAAN						KELOMPOK SASARAN	PRAKIRAAN MAJU RENCANA TAHUN 2025		PERANGKAT DAERAH PENANGGUNG JAWAB
							TARGET 2024	PAGU INDIKATIF (Rp)	LOKASI	SUMBER DANA	PRIORITAS			TARGET	PAGU INDIKATIF (Rp)	
											NASIONAL	DAERAH				
1	2	3	4	5	6	7	8	9	10	11	12	13	14	15	16	17
	4.02.01.2.15	Layanan Keuangan dan Kesejahteraan DPRD	<i>Persentase pelaksanaan layanan keuangan dan kesejahteraan SKPD sesuai ketentuan</i>	80 %		80 %	80 %	12.962.234.954,00			-	Meningkatkan kualitas tata kelola penyelenggaraan pemerintahan daerah yang bersih, akuntabel dan berkualitas 5. Pengembangan tata kelola pemerintahan	-	25 Orang/Bulan	13.355.000.000,00	SEKRETARIAT DPRD
	4.02.01.2.15.01	Penyelenggaraan Administrasi Keuangan DPRD														
			<i>Jumlah Anggota DPRD yang Menerima Hak Keuangan DPRD</i>	Orang/Bulan		Orang/Bulan	25 Orang/Bulan	12.555.984.954,00	- Kota Bukittinggi, Semua Kecamatan, Semua Kel/Desa	DANA TRANSFER UMUM-DANA ALOKASI UMUM	-	Meningkatkan kualitas tata kelola penyelenggaraan pemerintahan daerah yang bersih, akuntabel dan berkualitas 5. Pengembangan tata kelola pemerintahan	-	25 Orang/Bulan	13.000.000.000,00	SEKRETARIAT DPRD
	4.02.01.2.15.02	Penyediaan Pakaian Dinas dan Atribut DPRD														
			<i>Jumlah Paket Pakaian Dinas dan Atribut DPRD yang Disediakan</i>	Paket		Paket	125 Paket	356.250.000,00	- Semua Kota/Kab, Semua Kecamatan, Semua Kel/Desa	DANA TRANSFER UMUM-DANA ALOKASI UMUM	-	Meningkatkan kualitas tata kelola penyelenggaraan pemerintahan daerah yang bersih, akuntabel dan berkualitas 5. Pengembangan tata kelola pemerintahan	-	125 Paket	300.000.000,00	SEKRETARIAT DPRD
	4.02.01.2.15.03	Pelaksanaan Medical Check Up DPRD														

NO	KODE	URUSAN / BIDANG URUSAN / PROGRAM / KEGIATAN / SUB KEGIATAN	INDIKATOR PROGRAM / KEGIATAN / SUB KEGIATAN	TARGET AKHIR PERIODE RENSTRA OPD	REALISASI CAPAIAN RENJA OPD TAHUN 2022	PRAKIRAAN CAPAIAN TARGET RENJA OPD TAHUN 2023	CAPAIAN KINERJA DAN KERANGKA PENDANAAN						KELOMPOK SASARAN	PRAKIRAAN MAJU RENCANA TAHUN 2025		PERANGKAT DAERAH PENANGGUNG JAWAB
							TARGET 2024	PAGU INDIKATIF (Rp)	LOKASI	SUMBER DANA	PRIORITAS			TARGET	PAGU INDIKATIF (Rp)	
											NASIONAL	DAERAH				
1	2	3	4	5	6	7	8	9	10	11	12	13	14	15	16	17
			<i>Jumlah Orang yang Mengikuti Medical Check Up DPRD</i>	Orang		Orang	25 Orang	50.000.000,00	- Kota Bukittinggi, Semua Kecamatan, Semua Kel/Desa	DANA TRANSFER UMUM-DANA ALOKASI UMUM	-	Meningkatkan kualitas tata kelola penyelenggaraan pemerintahan daerah yang bersih, akuntabel dan berkualitas 5. Pengembangan tata kelola pemerintahan	-	25 Orang	55.000.000,00	SEKRETARIAT DPRD
	4.02.01.2.16	Layanan Administrasi DPRD	<i>persentase layanan administrasi DPRD sesuai rencana dan ketentuan</i>	80 %		80 %	80 %	974.158.792,00			Memperkuat Stabilitas Polhukhankam Dan Transformasi Pelayanan Publik	5. Pengembangan tata kelola pemerintahan	-	5 Dokumen	1.000.000.000,00	SEKRETARIAT DPRD
	4.02.01.2.16.01	Penyelenggaraan Administrasi Keanggotaan DPRD														
			<i>Jumlah Dokumen Hasil Penyelenggaraan Administrasi Keanggotaan DPRD</i>	Dokumen		Dokumen	5 Dokumen	200.000.000,00	- Kota Bukittinggi, Semua Kecamatan, Semua Kel/Desa	DANA TRANSFER UMUM-DANA ALOKASI UMUM	Memperkuat Stabilitas Polhukhankam Dan Transformasi Pelayanan Publik	5. Pengembangan tata kelola pemerintahan	-	5 Dokumen	200.000.000,00	SEKRETARIAT DPRD
	4.02.01.2.16.04	Penyediaan Kebutuhan Rumah Tangga DPRD														
			<i>Jumlah Paket Kebutuhan Rumah Tangga DPRD yang Disediakan</i>	Paket		Paket	12 Paket	774.158.792,00	- Kota Bukittinggi, Semua Kecamatan, Semua Kel/Desa	DANA TRANSFER UMUM-DANA ALOKASI UMUM	-	5. Pengembangan tata kelola pemerintahan	-	12 Paket	800.000.000,00	SEKRETARIAT DPRD
2.	4.02.02	PROGRAM DUKUNGAN PELAKSANAAN TUGAS DAN FUNGSI DPRD	<i>Persentase difasilitasi seluruh kegiatan terhadap pelaksanaan tugas dan fungsi DPRD</i>	100 %		100 %	100 %	24.540.720.435,00						100 %	25.705.000.000,00	
	4.02.02.2.01	Pembentukan Peraturan Daerah dan Peraturan DPRD	<i>Nilai komponen Indeks pelayanan fasilitasi fungsi legislasi</i>	90		90	90	4.007.678.200,00			-	Meningkatkan kualitas tata kelola penyelenggaraan pemerintahan daerah yang bersih, akuntabel dan berkualitas 5. Pengembangan tata kelola pemerintahan	-	1 Dokumen	4.430.000.000,00	SEKRETARIAT DPRD

NO	KODE	URUSAN / BIDANG URUSAN / PROGRAM / KEGIATAN / SUB KEGIATAN	INDIKATOR PROGRAM / KEGIATAN / SUB KEGIATAN	TARGET AKHIR PERIODE RENSTRA OPD	REALISASI CAPAIAN RENJA OPD TAHUN 2022	PRAKIRAAN CAPAIAN TARGET RENJA OPD TAHUN 2023	CAPAIAN KINERJA DAN KERANGKA PENDANAAN						KELOMPOK SASARAN	PRAKIRAAN MAJU RENCANA TAHUN 2025		PERANGKAT DAERAH PENANGGUNG JAWAB
							TARGET 2024	PAGU INDIKATIF (Rp)	LOKASI	SUMBER DANA	PRIORITAS			TARGET	PAGU INDIKATIF (Rp)	
											NASIONAL	DAERAH				
1	2	3	4	5	6	7	8	9	10	11	12	13	14	15	16	17
	4.02.02.2.01.01	Penyusunan dan Pembahasan Program Pembentukan Peraturan Daerah														
			<i>Jumlah Dokumen Hasil Penyusunan dan Pembahasan Program Pembentukan Peraturan Daerah</i>	Dokumen		Dokumen	1 Dokumen	249.053.200,00	- Kota Bukittinggi, Semua Kecamatan, Semua Kel/Desa	DANA TRANSFER UMUM-DANA ALOKASI UMUM	-	Meningkatk an kualitas tata kelola penyelengg araan pem erintahan daerah yang bersih, akuntabel dan berkualitas 5. Pengem bangan tata kelola pem erintahan	-	1 Dokumen	300.000.000,00	SEKRETARIAT DPRD
	4.02.02.2.01.02	Pembahasan Rancangan Peraturan Daerah														
			<i>Jumlah Dokumen Hasil Pembahasan Rancangan Peraturan Daerah</i>	Dokumen		Dokumen	30 Dokumen	3.000.000.000,00	- Kota Bukittinggi, Semua Kecamatan, Semua Kel/Desa	DANA TRANSFER UMUM-DANA ALOKASI UMUM	-	Meningkatk an kualitas tata kelola penyelengg araan pem erintahan daerah yang bersih, akuntabel dan berkualitas 5. Pengem bangan tata kelola pem erintahan	-	30 Dokumen	3.300.000.000,00	SEKRETARIAT DPRD
	4.02.02.2.01.03	Penyelenggaraan Kajian Perundang-Undangan														
			<i>Jumlah Dokumen Kajian Perundang-Undangan</i>	Dokumen		Dokumen	10 Dokumen	600.000.000,00	- Kota Bukittinggi, Semua Kecamatan, Semua Kel/Desa	DANA TRANSFER UMUM-DANA ALOKASI UMUM	-	Meningkatk an kualitas tata kelola penyelengg araan pem erintahan daerah yang bersih, akuntabel dan berkualitas 5. Pengem bangan tata kelola pem erintahan	-	10 Dokumen	660.000.000,00	SEKRETARIAT DPRD
	4.02.02.2.01.04	Fasilitasi Penyusunan Penjelasan/Keterangan Naskah Akademik														

NO	KODE	URUSAN / BIDANG URUSAN / PROGRAM / KEGIATAN / SUB KEGIATAN	INDIKATOR PROGRAM / KEGIATAN / SUB KEGIATAN	TARGET AKHIR PERIODE RENSTRA OPD	REALISASI CAPAIAN RENJA OPD TAHUN 2022	PRAKIRAAN CAPAIAN TARGET RENJA OPD TAHUN 2023	CAPAIAN KINERJA DAN KERANGKA PENDANAAN						KELOMPOK SASARAN	PRAKIRAAN MAJU RENCANA TAHUN 2025		PERANGKAT DAERAH PENANGGUNG JAWAB
							TARGET 2024	PAGU INDIKATIF (Rp)	LOKASI	SUMBER DANA	PRIORITAS			TARGET	PAGU INDIKATIF (Rp)	
											NASIONAL	DAERAH				
1	2	3	4	5	6	7	8	9	10	11	12	13	14	15	16	17
			<i>Jumlah Dokumen Hasil Penyusunan Penjelasan atau Keterangan dan/atau Naskah Akademik yang Difasilitasi</i>	Dokumen		Dokumen	3 Dokumen	158.625.000,00	- Kota Bukittinggi, Semua Kecamatan, Semua Kel/Desa	DANA TRANSFER UMUM-DANA ALOKASI UMUM	-	Meningkatkan kualitas tata kelola penyelenggaraan pemerintahan daerah yang bersih, akuntabel dan berkualitas 5. Pengembangan tata kelola pemerintahan	-	3 Dokumen	170.000.000,00	SEKRETARIAT DPRD
	4.02.02.2.02	Pembahasan Kebijakan Anggaran	<i>Niali komponen Indeks Pelayanan Fasilitasi Fungsi Penganggaran</i>	90		90	90	2.634.498.900,00			Memperkuat Stabilitas Polhukhankam Dan Transformasi Pelayanan Publik	Meningkatkan kualitas tata kelola penyelenggaraan pemerintahan daerah yang bersih, akuntabel dan berkualitas 5. Pengembangan tata kelola pemerintahan	-	5 Dokumen	2.980.000.000,00	SEKRETARIAT DPRD
	4.02.02.2.02.01	Pembahasan KUA dan PPAS														
			<i>Jumlah Dokumen Hasil Pembahasan KUA dan PPAS</i>	Dokumen		Dokumen	5 Dokumen	528.828.700,00	- Kota Bukittinggi, Semua Kecamatan, Semua Kel/Desa	DANA TRANSFER UMUM-DANA ALOKASI UMUM	Memperkuat Stabilitas Polhukhankam Dan Transformasi Pelayanan Publik	Meningkatkan kualitas tata kelola penyelenggaraan pemerintahan daerah yang bersih, akuntabel dan berkualitas 5. Pengembangan tata kelola pemerintahan	-	5 Dokumen	600.000.000,00	SEKRETARIAT DPRD
	4.02.02.2.02.02	Pembahasan Perubahan KUA dan Perubahan PPAS														

NO	KODE	URUSAN / BIDANG URUSAN / PROGRAM / KEGIATAN / SUB KEGIATAN	INDIKATOR PROGRAM / KEGIATAN / SUB KEGIATAN	TARGET AKHIR PERIODE RENSTRA OPD	REALISASI CAPAIAN RENJA OPD TAHUN 2022	PRAKIRAAN CAPAIAN TARGET RENJA OPD TAHUN 2023	CAPAIAN KINERJA DAN KERANGKA PENDANAAN						KELOMPOK SASARAN	PRAKIRAAN MAJU RENCANA TAHUN 2025		PERANGKAT DAERAH PENANGGUNG JAWAB
							TARGET 2024	PAGU INDIKATIF (Rp)	LOKASI	SUMBER DANA	PRIORITAS			TARGET	PAGU INDIKATIF (Rp)	
											NASIONAL	DAERAH				
1	2	3	4	5	6	7	8	9	10	11	12	13	14	15	16	17
			<i>Jumlah Dokumen Hasil Pembahasan Perubahan KUA dan Perubahan PPAS</i>	Dokumen		Dokumen	5 Dokumen	523.170.500,00	- Kota Bukittinggi, Semua Kecamatan, Semua Kel/Desa	DANA TRANSFER UMUM-DANA ALOKASI UMUM	-	Meningkatk an kualitas tata kelola penyelengg araan pem erintahan daerah yang bersih, akuntabel dan berkualitas 5. Pengem bangan tata kelola pem erintahan	-	5 Dokumen	600.000.000,00	SEKRETARIAT DPRD
	4.02.02.2.02.03	Pembahasan APBD														
			<i>Jumlah Dokumen Hasil Pembahasan APBD</i>	Dokumen		Dokumen	5 Dokumen	528.501.300,00	- Kota Bukittinggi, Semua Kecamatan, Semua Kel/Desa	DANA TRANSFER UMUM-DANA ALOKASI UMUM	-	Meningkatk an kualitas tata kelola penyelengg araan pem erintahan daerah yang bersih, akuntabel dan berkualitas 5. Pengem bangan tata kelola pem erintahan	-	5 Dokumen	600.000.000,00	SEKRETARIAT DPRD
	4.02.02.2.02.04	Pembahasan APBD Perubahan														
			<i>Jumlah Dokumen Hasil Pembahasan APBD Perubahan</i>	Dokumen		Dokumen	5 Dokumen	532.104.800,00	- Kota Bukittinggi, Semua Kecamatan, Semua Kel/Desa	DANA TRANSFER UMUM-DANA ALOKASI UMUM	-	Meningkatk an kualitas tata kelola penyelengg araan pem erintahan daerah yang bersih, akuntabel dan berkualitas 5. Pengem bangan tata kelola pem erintahan	-	5 Dokumen	600.000.000,00	SEKRETARIAT DPRD
	4.02.02.2.02.05	Pembahasan Laporan Semester														

NO	KODE	URUSAN / BIDANG URUSAN / PROGRAM / KEGIATAN / SUB KEGIATAN	INDIKATOR PROGRAM / KEGIATAN / SUB KEGIATAN	TARGET AKHIR PERIODE RENSTRA OPD	REALISASI CAPAIAN RENJA OPD TAHUN 2022	PRAKIRAAN CAPAIAN TARGET RENJA OPD TAHUN 2023	CAPAIAN KINERJA DAN KERANGKA PENDANAAN						KELOMPOK SASARAN	PRAKIRAAN MAJU RENCANA TAHUN 2025		PERANGKAT DAERAH PENANGGUNG JAWAB
							TARGET 2024	PAGU INDIKATIF (Rp)	LOKASI	SUMBER DANA	PRIORITAS			TARGET	PAGU INDIKATIF (Rp)	
											NASIONAL	DAERAH				
1	2	3	4	5	6	7	8	9	10	11	12	13	14	15	16	17
			<i>Jumlah Dokumen Hasil Pembahasan Laporan Realisasi Pelaksanaan APBD Per Semester</i>	Dokumen		Dokumen	5 Dokumen	71.893.600,00	- Kota Bukittinggi, Semua Kecamatan, Semua Kel/Desa	DANA TRANSFER UMUM-DANA ALOKASI UMUM	-	Meningkatkan kualitas tata kelola penyelenggaraan pemerintahan daerah yang bersih, akuntabel dan berkualitas 5. Pengembangan tata kelola pemerintahan	-	5 Dokumen	80.000.000,00	SEKRETARIAT DPRD
	4.02.02.2.02.06	Pembahasan Pertanggungjawaban APBD														
			<i>Jumlah Dokumen Hasil Pembahasan Pertanggungjawaban APBD</i>	Dokumen		Dokumen	5 Dokumen	450.000.000,00	- Kota Bukittinggi, Semua Kecamatan, Semua Kel/Desa	DANA TRANSFER UMUM-DANA ALOKASI UMUM	-	Meningkatkan kualitas tata kelola penyelenggaraan pemerintahan daerah yang bersih, akuntabel dan berkualitas 5. Pengembangan tata kelola pemerintahan	-	5 Dokumen	500.000.000,00	SEKRETARIAT DPRD
	4.02.02.2.03	Pengawasan Penyelenggaraan Pemerintahan	<i>Nilai Komponen Indeks pelayanan fasilitasi Fungsi Pengawasan</i>	90		90	90	5.420.221.680,00			Memperkuat Stabilitas Polhukhankam Dan Transformasi Pelayanan Publik	Meningkatkan kualitas tata kelola penyelenggaraan pemerintahan daerah yang bersih, akuntabel dan berkualitas 5. Pengembangan tata kelola pemerintahan	-	5 Laporan	5.830.000.000,00	SEKRETARIAT DPRD
	4.02.02.2.03.01	Pengawasan Urusan Pemerintahan Bidang Pemerintahan dan Hukum														

NO	KODE	URUSAN / BIDANG URUSAN / PROGRAM / KEGIATAN / SUB KEGIATAN	INDIKATOR PROGRAM / KEGIATAN / SUB KEGIATAN	TARGET AKHIR PERIODE RENSTRA OPD	REALISASI CAPAIAN RENJA OPD TAHUN 2022	PRAKIRAAN CAPAIAN TARGET RENJA OPD TAHUN 2023	CAPAIAN KINERJA DAN KERANGKA PENDANAAN						KELOMPOK SASARAN	PRAKIRAAN MAJU RENCANA TAHUN 2025		PERANGKAT DAERAH PENANGGUNG JAWAB
							TARGET 2024	PAGU INDIKATIF (Rp)	LOKASI	SUMBER DANA	PRIORITAS			TARGET	PAGU INDIKATIF (Rp)	
											NASIONAL	DAERAH				
1	2	3	4	5	6	7	8	9	10	11	12	13	14	15	16	17
			<i>Jumlah Laporan Hasil Pengawasan Urusan Pemerintahan Bidang Pemerintahan dan Hukum</i>	Laporan		Laporan	5 Laporan	1.231.451.080,00	- Kota Bukittinggi, Semua Kecamatan, Semua Kel/Desa	-	Memperkuat Stabilitas Polhukhankam Dan Transformasi Pelayanan Publik	Meningkatkan kualitas tata kelola penyelenggaraan pemerintahan daerah yang bersih, akuntabel dan berkualitas 5. Pengembangan tata kelola pemerintahan	-	5 Laporan	1.300.000.000,00	SEKRETARIAT DPRD
	4.02.02.2.03.02	Pengawasan Urusan Pemerintahan Bidang Infrastruktur														
			<i>Jumlah Laporan Hasil Pengawasan Urusan Pemerintahan Bidang Infrastruktur</i>	Laporan		Laporan	5 Laporan	1.213.984.500,00	- Kota Bukittinggi, Semua Kecamatan, Semua Kel/Desa	DANA TRANSFER UMUM-DANA ALOKASI UMUM	-	Meningkatkan kualitas tata kelola penyelenggaraan pemerintahan daerah yang bersih, akuntabel dan berkualitas 5. Pengembangan tata kelola pemerintahan	-	5 Laporan	1.300.000.000,00	SEKRETARIAT DPRD
	4.02.02.2.03.03	Pengawasan Urusan Pemerintahan Bidang Kesejahteraan Rakyat														
			<i>Jumlah Laporan Pengawasan Urusan Pemerintahan Bidang Kesejahteraan Rakyat</i>	Laporan		Laporan	5 Laporan	1.210.366.900,00	- Kota Bukittinggi, Semua Kecamatan, Semua Kel/Desa	DANA TRANSFER UMUM-DANA ALOKASI UMUM	-	Meningkatkan kualitas tata kelola penyelenggaraan pemerintahan daerah yang bersih, akuntabel dan berkualitas 5. Pengembangan tata kelola pemerintahan	-	5 Laporan	1.300.000.000,00	SEKRETARIAT DPRD
	4.02.02.2.03.04	Pengawasan Urusan Pemerintahan Bidang Perekonomian														

NO	KODE	URUSAN / BIDANG URUSAN / PROGRAM / KEGIATAN / SUB KEGIATAN	INDIKATOR PROGRAM / KEGIATAN / SUB KEGIATAN	TARGET AKHIR PERIODE RENSTRA OPD	REALISASI CAPAIAN RENJA OPD TAHUN 2022	PRAKIRAAN CAPAIAN TARGET RENJA OPD TAHUN 2023	CAPAIAN KINERJA DAN KERANGKA PENDANAAN						KELOMPOK SASARAN	PRAKIRAAN MAJU RENCANA TAHUN 2025		PERANGKAT DAERAH PENANGGUNG JAWAB
							TARGET 2024	PAGU INDIKATIF (Rp)	LOKASI	SUMBER DANA	PRIORITAS			TARGET	PAGU INDIKATIF (Rp)	
											NASIONAL	DAERAH				
1	2	3	4	5	6	7	8	9	10	11	12	13	14	15	16	17
			<i>Jumlah Laporan Hasil Pengawasan Urusan Pemerintahan Bidang Perekonomian</i>	Laporan		Laporan	5 Laporan	22.378.800,00	- Kota Bukittinggi, Semua Kecamatan, Semua Kel/Desa	DANA TRANSFER UMUM-DANA ALOKASI UMUM	-	Meningkatkan kualitas tata kelola penyelenggaraan pemerintahan daerah yang bersih, akuntabel dan berkualitas 5. Pengembangan tata kelola pemerintahan	-	5 Laporan	30.000.000,00	SEKRETARIAT DPRD
	4.02.02.2.03.06	Pengawasan Tindak Lanjut Hasil Pemeriksaan Laporan Keuangan oleh Badan Pemeriksa Keuangan														
			<i>Jumlah Dokumen Hasil Pengawasan Tindak Lanjut Hasil Pemeriksaan Laporan Keuangan oleh Badan Pemeriksa Keuangan</i>	Dokumen		Dokumen	5 Dokumen	742.040.400,00	- Kota Bukittinggi, Semua Kecamatan, Semua Kel/Desa	DANA TRANSFER UMUM-DANA ALOKASI UMUM	-	Meningkatkan kualitas tata kelola penyelenggaraan pemerintahan daerah yang bersih, akuntabel dan berkualitas 5. Pengembangan tata kelola pemerintahan	-	5 Dokumen	800.000.000,00	SEKRETARIAT DPRD
	4.02.02.2.03.07	Pengawasan Penggunaan Anggaran														
			<i>Jumlah Dokumen Hasil Pengawasan Penggunaan Anggaran</i>	Dokumen		Dokumen	5 Dokumen	500.000.000,00	- Kota Bukittinggi, Semua Kecamatan, Semua Kel/Desa	DANA TRANSFER UMUM-DANA ALOKASI UMUM	-	Meningkatkan kualitas tata kelola penyelenggaraan pemerintahan daerah yang bersih, akuntabel dan berkualitas 5. Pengembangan tata kelola pemerintahan	-	5 Dokumen	550.000.000,00	SEKRETARIAT DPRD
	4.02.02.2.03.08	Pembahasan Laporan Keterangan Pertanggungjawaban Kepala Daerah														

NO	KODE	URUSAN / BIDANG URUSAN / PROGRAM / KEGIATAN / SUB KEGIATAN	INDIKATOR PROGRAM / KEGIATAN / SUB KEGIATAN	TARGET AKHIR PERIODE RENSTRA OPD	REALISASI CAPAIAN RENJA OPD TAHUN 2022	PRAKIRAAN CAPAIAN TARGET RENJA OPD TAHUN 2023	CAPAIAN KINERJA DAN KERANGKA PENDANAAN						KELOMPOK SASARAN	PRAKIRAAN MAJU RENCANA TAHUN 2025		PERANGKAT DAERAH PENANGGUNG JAWAB
							TARGET 2024	PAGU INDIKATIF (Rp)	LOKASI	SUMBER DANA	PRIORITAS			TARGET	PAGU INDIKATIF (Rp)	
											NASIONAL	DAERAH				
1	2	3	4	5	6	7	8	9	10	11	12	13	14	15	16	17
			<i>Jumlah Rekomendasi Hasil Pembahasan Laporan Keterangan Pertanggungjawaban Kepala Daerah</i>	Dokumen		Dokumen	5 Dokumen	500.000.000,00	- Kota Bukittinggi, Semua Kecamatan, Semua Kel/Desa	DANA TRANSFER UMUM-DANA ALOKASI UMUM	-	Meningkatkan kualitas tata kelola penyelenggaraan pemerintahan daerah yang bersih, akuntabel dan berkualitas 5. Pengembangan tata kelola pemerintahan	-	5 Dokumen	550.000.000,00	SEKRETARIAT DPRD
	4.02.02.2.04	Peningkatan Kapasitas DPRD	<i>Persentase difasilitasinya seluruh kegiatan peningkatan Kapasitas DPRD</i>	100 %		100 %	100 %	4.116.202.892,00			Memperkuat Stabilitas Polhukhankam Dan Transformasi Pelayanan Publik	Meningkatkan kualitas tata kelola penyelenggaraan pemerintahan daerah yang bersih, akuntabel dan berkualitas 5. Pengembangan tata kelola pemerintahan	-	25 Dokumen	3.915.000.000,00	SEKRETARIAT DPRD
	4.02.02.2.04.01	Orientasi DPRD														
			<i>Jumlah Dokumen Hasil Penyelenggaraan Orientasi DPRD</i>	Dokumen		Dokumen	25 Dokumen	300.000.000,00	- Kota Bukittinggi, Semua Kecamatan, Semua Kel/Desa	DANA TRANSFER UMUM-DANA ALOKASI UMUM	Memperkuat Stabilitas Polhukhankam Dan Transformasi Pelayanan Publik	Meningkatkan kualitas tata kelola penyelenggaraan pemerintahan daerah yang bersih, akuntabel dan berkualitas 5. Pengembangan tata kelola pemerintahan	-	25 Dokumen	0,00	SEKRETARIAT DPRD
	4.02.02.2.04.02	Pendalaman Tugas DPRD														

NO	KODE	URUSAN / BIDANG URUSAN / PROGRAM / KEGIATAN / SUB KEGIATAN	INDIKATOR PROGRAM / KEGIATAN / SUB KEGIATAN	TARGET AKHIR PERIODE RENSTRA OPD	REALISASI CAPAIAN RENJA OPD TAHUN 2022	PRAKIRAAN CAPAIAN TARGET RENJA OPD TAHUN 2023	CAPAIAN KINERJA DAN KERANGKA PENDANAAN						KELOMPOK SASARAN	PRAKIRAAN MAJU RENCANA TAHUN 2025		PERANGKAT DAERAH PENANGGUNG JAWAB
							TARGET 2024	PAGU INDIKATIF (Rp)	LOKASI	SUMBER DANA	PRIORITAS			TARGET	PAGU INDIKATIF (Rp)	
											NASIONAL	DAERAH				
1	2	3	4	5	6	7	8	9	10	11	12	13	14	15	16	17
			<i>Jumlah Dokumen Hasil Pendalaman Tugas DPRD</i>	Dokumen		Dokumen	100 Dokumen	2.241.422.830,00	- Kota Bukittinggi, Semua Kecamatan, Semua Kel/Desa	DANA TRANSFER UMUM-DANA ALOKASI UMUM	-	Meningkatk an kualitas tata kelola penyelengg araan pem erintahan daerah yang bersih, akuntabel dan berkualitas 5. Pengem bangan tata kelola pem erintahan	-	100 Dokumen	2.250.000.000,00	SEKRETARIAT DPRD
	4.02.02.2.04.03	Publikasi dan Dokumentasi Dewan														
			<i>Jumlah Dokumen Penyebarluasan Produk Hukum Daerah, Publikasi dan Dokumentasi Dewan</i>	Dokumen		Dokumen	500 Dokumen	709.970.300,00	- Kota Bukittinggi, Semua Kecamatan, Semua Kel/Desa	DANA TRANSFER UMUM-DANA ALOKASI UMUM	-	Meningkatk an kualitas tata kelola penyelengg araan pem erintahan daerah yang bersih, akuntabel dan berkualitas 5. Pengem bangan tata kelola pem erintahan	-	500 Dokumen	750.000.000,00	SEKRETARIAT DPRD
	4.02.02.2.04.05	Penyediaan Tenaga Ahli Fraksi														
			<i>Jumlah Tenaga Ahli Fraksi</i>	Orang		Orang	7 Orang	204.824.662,00	- Kota Bukittinggi, Semua Kecamatan, Semua Kel/Desa	DANA TRANSFER UMUM-DANA ALOKASI UMUM	-	Meningkatk an kualitas tata kelola penyelengg araan pem erintahan daerah yang bersih, akuntabel dan berkualitas 5. Pengem bangan tata kelola pem erintahan	-	7 Orang	215.000.000,00	SEKRETARIAT DPRD
	4.02.02.2.04.07	Penyusunan Program Kerja DPRD														

NO	KODE	URUSAN / BIDANG URUSAN / PROGRAM / KEGIATAN / SUB KEGIATAN	INDIKATOR PROGRAM / KEGIATAN / SUB KEGIATAN	TARGET AKHIR PERIODE RENSTRA OPD	REALISASI CAPAIAN RENJA OPD TAHUN 2022	PRAKIRAAN CAPAIAN TARGET RENJA OPD TAHUN 2023	CAPAIAN KINERJA DAN KERANGKA PENDANAAN						KELOMPOK SASARAN	PRAKIRAAN MAJU RENCANA TAHUN 2025		PERANGKAT DAERAH PENANGGUNG JAWAB
							TARGET 2024	PAGU INDIKATIF (Rp)	LOKASI	SUMBER DANA	PRIORITAS			TARGET	PAGU INDIKATIF (Rp)	
											NASIONAL	DAERAH				
1	2	3	4	5	6	7	8	9	10	11	12	13	14	15	16	17
			<i>Jumlah Dokumen Rencana Kerja DPRD</i>	Dokumen		Dokumen	1 Dokumen	659.985.100,00	- Kota Bukittinggi, Semua Kecamatan, Semua Kel/Desa	DANA TRANSFER UMUM-DANA ALOKASI UMUM	-	Meningkatkan kualitas tata kelola penyelenggaraan pemerintahan daerah yang bersih, akuntabel dan berkualitas 5. Pengembangan tata kelola pemerintahan	-	1 Dokumen	700.000.000,00	SEKRETARIAT DPRD
	4.02.02.2.05	Penyerapan dan Penghimpunan Aspirasi Masyarakat	<i>Persentase Peningkatan Keterlibatan Masyarakat dalam menyampaikan aspirasi kepada DPRD</i>	80 %		80 %	80 %	2.625.422.000,00			Memperkuat Stabilitas Polhukhankam Dan Transformasi Pelayanan Publik	Meningkatkan kualitas tata kelola penyelenggaraan pemerintahan daerah yang bersih, akuntabel dan berkualitas 5. Pengembangan tata kelola pemerintahan	-	25 Dokumen	2.700.000.000,00	SEKRETARIAT DPRD
	4.02.02.2.05.02	Penyusunan Pokok-Pokok Pikiran DPRD														
			<i>Jumlah Dokumen Pokok-Pokok Pikiran DPRD yang Disusun</i>	Dokumen		Dokumen	25 Dokumen	1.168.407.300,00	- Kota Bukittinggi, Semua Kecamatan, Semua Kel/Desa	DANA TRANSFER UMUM-DANA ALOKASI UMUM	Memperkuat Stabilitas Polhukhankam Dan Transformasi Pelayanan Publik	Meningkatkan kualitas tata kelola penyelenggaraan pemerintahan daerah yang bersih, akuntabel dan berkualitas 5. Pengembangan tata kelola pemerintahan	-	25 Dokumen	1.200.000.000,00	SEKRETARIAT DPRD
	4.02.02.2.05.03	Pelaksanaan Reses														

NO	KODE	URUSAN / BIDANG URUSAN / PROGRAM / KEGIATAN / SUB KEGIATAN	INDIKATOR PROGRAM / KEGIATAN / SUB KEGIATAN	TARGET AKHIR PERIODE RENSTRA OPD	REALISASI CAPAIAN RENJA OPD TAHUN 2022	PRAKIRAAN CAPAIAN TARGET RENJA OPD TAHUN 2023	CAPAIAN KINERJA DAN KERANGKA PENDANAAN						KELOMPOK SASARAN	PRAKIRAAN MAJU RENCANA TAHUN 2025		PERANGKAT DAERAH PENANGGUNG JAWAB
							TARGET 2024	PAGU INDIKATIF (Rp)	LOKASI	SUMBER DANA	PRIORITAS			TARGET	PAGU INDIKATIF (Rp)	
											NASIONAL	DAERAH				
1	2	3	4	5	6	7	8	9	10	11	12	13	14	15	16	17
			<i>Jumah Dokumen Hasil Pelaksanaan Reses</i>	Dokumen		Dokumen	75 Dokumen	1.457.014.700,00	- Kota Bukittinggi, Semua Kecamatan, Semua Kel/Desa	DANA TRANSFER UMUM-DANA ALOKASI UMUM	-	Meningkatkan kualitas tata kelola penyelenggaraan pemerintahan daerah yang bersih, akuntabel dan berkualitas 5. Pengembangan tata kelola pemerintahan	-	75 Dokumen	1.500.000.000,00	SEKRETARIAT DPRD
	4.02.02.2.06	Pelaksanaan dan Pengawasan Kode Etik DPRD	<i>Persentase difasilitasinya kegiatan Penyusunan dan Pengawasan Kode Etik DPRD</i>	100 %		100 %	100 %	438.795.788,00			Memperkuat Stabilitas Polhukhankam Dan Transformasi Pelayanan Publik	Meningkatkan kualitas tata kelola penyelenggaraan pemerintahan daerah yang bersih, akuntabel dan berkualitas 5. Pengembangan tata kelola pemerintahan	-	1 Dokumen	500.000.000,00	SEKRETARIAT DPRD
	4.02.02.2.06.01	Penyusunan Kode Etik DPRD														
			<i>Jumlah Kode Etik dan Tata Beracara DPRD</i>	Dokumen		Dokumen	1 Dokumen	117.027.388,00	- Kota Bukittinggi, Semua Kecamatan, Semua Kel/Desa	DANA TRANSFER UMUM-DANA ALOKASI UMUM	Memperkuat Stabilitas Polhukhankam Dan Transformasi Pelayanan Publik	Meningkatkan kualitas tata kelola penyelenggaraan pemerintahan daerah yang bersih, akuntabel dan berkualitas 5. Pengembangan tata kelola pemerintahan	-	1 Dokumen	150.000.000,00	SEKRETARIAT DPRD
	4.02.02.2.06.02	Pengawasan Kode Etik DPRD														

NO	KODE	URUSAN / BIDANG URUSAN / PROGRAM / KEGIATAN / SUB KEGIATAN	INDIKATOR PROGRAM / KEGIATAN / SUB KEGIATAN	TARGET AKHIR PERIODE RENSTRA OPD	REALISASI CAPAIAN RENJA OPD TAHUN 2022	PRAKIRAAN CAPAIAN TARGET RENJA OPD TAHUN 2023	CAPAIAN KINERJA DAN KERANGKA PENDANAAN						KELOMPOK SASARAN	PRAKIRAAN MAJU RENCANA TAHUN 2025		PERANGKAT DAERAH PENANGGUNG JAWAB
							TARGET 2024	PAGU INDIKATIF (Rp)	LOKASI	SUMBER DANA	PRIORITAS			TARGET	PAGU INDIKATIF (Rp)	
											NASIONAL	DAERAH				
1	2	3	4	5	6	7	8	9	10	11	12	13	14	15	16	17
			<i>Jumlah Laporan Hasil Pengawasan Kode Etik DPRD</i>	Laporan		Laporan	5 Laporan	321.768.400,00	- Kota Bukittinggi, Semua Kecamatan, Semua Kel/Desa	DANA TRANSFER UMUM-DANA ALOKASI UMUM	-	Meningkatkan kualitas tata kelola penyelenggaraan pemerintahan daerah yang bersih, akuntabel dan berkualitas 5. Pengembangan tata kelola pemerintahan	-	5 Laporan	350.000.000,00	SEKRETARIAT DPRD
	4.02.02.2.08	Fasilitasi Tugas DPRD	<i>Persentase difasilitasi tugas DPRD sesuai rencana</i>	100 %		100 %	100 %	5.297.900.975,00			Memperkuat Stabilitas Polhukhankam Dan Transformasi Pelayanan Publik	Meningkatkan kualitas tata kelola penyelenggaraan pemerintahan daerah yang bersih, akuntabel dan berkualitas 5. Pengembangan tata kelola pemerintahan	-	225 Dokumen	5.350.000.000,00	SEKRETARIAT DPRD
	4.02.02.2.08.01	Koordinasi dan Konsultasi Pelaksanaan Tugas DPRD														
			<i>Jumlah Dokumen Hasil Koordinasi dan Konsultasi Pelaksanaan Tugas DPRD</i>	Dokumen		Dokumen	225 Dokumen	4.196.832.475,00	- Kota Bukittinggi, Semua Kecamatan, Semua Kel/Desa	-	Memperkuat Stabilitas Polhukhankam Dan Transformasi Pelayanan Publik	Meningkatkan kualitas tata kelola penyelenggaraan pemerintahan daerah yang bersih, akuntabel dan berkualitas 5. Pengembangan tata kelola pemerintahan	-	225 Dokumen	4.200.000.000,00	SEKRETARIAT DPRD
	4.02.02.2.08.02	Penyusunan Laporan Kinerja DPRD														

NO	KODE	URUSAN / BIDANG URUSAN / PROGRAM / KEGIATAN / SUB KEGIATAN	INDIKATOR PROGRAM / KEGIATAN / SUB KEGIATAN	TARGET AKHIR PERIODE RENSTRA OPD	REALISASI CAPAIAN RENJA OPD TAHUN 2022	PRAKIRAAN CAPAIAN TARGET RENJA OPD TAHUN 2023	CAPAIAN KINERJA DAN KERANGKA PENDANAAN						KELOMPOK SASARAN	PRAKIRAAN MAJU RENCANA TAHUN 2025		PERANGKAT DAERAH PENANGGUNG JAWAB
							TARGET 2024	PAGU INDIKATIF (Rp)	LOKASI	SUMBER DANA	PRIORITAS			TARGET	PAGU INDIKATIF (Rp)	
											NASIONAL	DAERAH				
1	2	3	4	5	6	7	8	9	10	11	12	13	14	15	16	17
			<i>Jumlah Laporan Fraksi, Alat Kelengkapan dan Kinerja DPRD yang Disusun</i>	Laporan		Laporan	1 Laporan	600.000.000,00	- Kota Bukittinggi, Semua Kecamatan, Semua Kel/Desa	DANA TRANSFER UMUM-DANA ALOKASI UMUM	-	Meningkatkan kualitas tata kelola penyelenggaraan pemerintahan daerah yang bersih, akuntabel dan berkualitas 5. Pembangunan tata kelola pemerintahan	-	1 Laporan	650.000.000,00	SEKRETARIAT DPRD
	4.02.02.2.08.04	Fasilitasi Tugas Pimpinan DPRD														
			<i>Jumlah Dokumen Hasil Fasilitasi Tugas Pimpinan DPRD</i>	Dokumen		Dokumen	15 Dokumen	501.068.500,00	- Kota Bukittinggi, Semua Kecamatan, Semua Kel/Desa	-	-	Meningkatkan kualitas tata kelola penyelenggaraan pemerintahan daerah yang bersih, akuntabel dan berkualitas 5. Pembangunan tata kelola pemerintahan	-	15 Dokumen	500.000.000,00	SEKRETARIAT DPRD
		BADAN PERENCANAAN PEMBANGUNAN, PENELITIAN DAN PENGEMBANGAN DAERAH						7.630.332.816,00							8.126.409.836,00	
	5	UNSUR PENUNJANG URUSAN PEMERINTAHAN						7.630.332.816,00							8.126.409.836,00	
	5.01	PERENCANAAN						7.289.371.916,00							7.751.509.836,00	
1.	5.01.01	PROGRAM PENUNJANG URUSAN PEMERINTAHAN DAERAH KABUPATEN/KOTA	<i>Nilai SAKIP SKPD</i>	A		A	A	5.724.660.407,00						A	6.104.625.807,00	
	5.01.01.2.01	Perencanaan, Penganggaran, dan Evaluasi Kinerja Perangkat Daerah	<i>Persentase sinkronisasi perencanaan dan pelaksanaan kinerja perangkat daerah</i>	100 %		100 %	100 %	30.000.000,00			Memperkuat Stabilitas Polhukhankam Dan Transformasi Pelayanan Publik	5. Pembangunan tata kelola pemerintahan	OPD	3 Dokumen	33.000.000,00	BADAN PERENCANAAN PEMBANGUNAN, PENELITIAN DAN PENGEMBANGAN DAERAH
	5.01.01.2.01.01	Penyusunan Dokumen Perencanaan Perangkat Daerah														
			<i>Jumlah Dokumen Perencanaan Perangkat Daerah</i>	Dokumen		Dokumen	3 Dokumen	30.000.000,00	- Kota Bukittinggi, Semua Kecamatan, Semua Kel/Desa	DANA TRANSFER UMUM-DANA ALOKASI UMUM	Memperkuat Stabilitas Polhukhankam Dan Transformasi Pelayanan Publik	5. Pembangunan tata kelola pemerintahan	OPD	3 Dokumen	33.000.000,00	BADAN PERENCANAAN PEMBANGUNAN, PENELITIAN DAN PENGEMBANGAN DAERAH

NO	KODE	URUSAN / BIDANG URUSAN / PROGRAM / KEGIATAN / SUB KEGIATAN	INDIKATOR PROGRAM / KEGIATAN / SUB KEGIATAN	TARGET AKHIR PERIODE RENSTRA OPD	REALISASI CAPAIAN RENJA OPD TAHUN 2022	PRAKIRAAN CAPAIAN TARGET RENJA OPD TAHUN 2023	CAPAIAN KINERJA DAN KERANGKA PENDANAAN						KELOMPOK SASARAN	PRAKIRAAN MAJU RENCANA TAHUN 2025		PERANGKAT DAERAH PENANGGUNG JAWAB
							TARGET 2024	PAGU INDIKATIF (Rp)	LOKASI	SUMBER DANA	PRIORITAS			TARGET	PAGU INDIKATIF (Rp)	
											NASIONAL	DAERAH				
1	2	3	4	5	6	7	8	9	10	11	12	13	14	15	16	17
	5.01.01.2.02	Administrasi Keuangan Perangkat Daerah	Persentase Tertib Administrasi Keuangan	100 %		100 %	100 %	4.533.723.267,00			Memperkuat Stabilitas Polhukhankam Dan Transformasi Pelayanan Publik	5. Pengembangan tata kelola pemerintahan	OPD	32 Orang/bulan	4.987.095.593,00	BADAN PERENCANAAN PEMBANGUNAN, PENELITIAN DAN PENGEMBANGAN DAERAH
	5.01.01.2.02.01	Penyediaan Gaji dan Tunjangan ASN														
			Jumlah Orang yang Menerima Gaji dan Tunjangan ASN	Orang/bulan		Orang/bulan	32 Orang/bulan	4.533.723.267,00	- Kota Bukittinggi, Semua Kecamatan, Semua Kel/Desa	DANA TRANSFER UMUM-DANA ALOKASI UMUM	Memperkuat Stabilitas Polhukhankam Dan Transformasi Pelayanan Publik	5. Pengembangan tata kelola pemerintahan	OPD	32 Orang/bulan	4.987.095.593,00	BADAN PERENCANAAN PEMBANGUNAN, PENELITIAN DAN PENGEMBANGAN DAERAH
	5.01.01.2.06	Administrasi Umum Perangkat Daerah	Persentase Tertib Administrasi Umum Perangkat Daerah	100 %		100 %	100 %	440.219.600,00			Memperkuat Stabilitas Polhukhankam Dan Transformasi Pelayanan Publik	5. Pengembangan tata kelola pemerintahan	OPD	1 Paket	484.240.920,00	BADAN PERENCANAAN PEMBANGUNAN, PENELITIAN DAN PENGEMBANGAN DAERAH
	5.01.01.2.06.01	Penyediaan Komponen Instalasi Listrik/Penerangan Bangunan Kantor														
			Jumlah Paket Komponen Instalasi Listrik/Penerangan Bangunan Kantor yang Disediakan	Paket		Paket	1 Paket	4.632.400,00	- Kota Bukittinggi, Semua Kecamatan, Semua Kel/Desa	DANA TRANSFER UMUM-DANA ALOKASI UMUM	Memperkuat Stabilitas Polhukhankam Dan Transformasi Pelayanan Publik	5. Pengembangan tata kelola pemerintahan	OPD	1 Paket	5.095.000,00	BADAN PERENCANAAN PEMBANGUNAN, PENELITIAN DAN PENGEMBANGAN DAERAH
	5.01.01.2.06.02	Penyediaan Peralatan dan Perlengkapan Kantor														
			Jumlah Paket Peralatan dan Perlengkapan Kantor yang Disediakan	Paket		Paket	2 Paket	240.000.000,00	- Kota Bukittinggi, Semua Kecamatan, Semua Kel/Desa	DANA TRANSFER UMUM-DANA ALOKASI UMUM	-	5. Pengembangan tata kelola pemerintahan	OPD	2 Paket	264.000.000,00	BADAN PERENCANAAN PEMBANGUNAN, PENELITIAN DAN PENGEMBANGAN DAERAH
	5.01.01.2.06.04	Penyediaan Bahan Logistik Kantor														
			Jumlah Paket Bahan Logistik Kantor yang Disediakan	Paket		Paket	23 Paket	16.756.600,00	- Kota Bukittinggi, Semua Kecamatan, Semua Kel/Desa	DANA TRANSFER UMUM-DANA ALOKASI UMUM	-	5. Pengembangan tata kelola pemerintahan	OPD	23 Paket	18.432.260,00	BADAN PERENCANAAN PEMBANGUNAN, PENELITIAN DAN PENGEMBANGAN DAERAH
	5.01.01.2.06.05	Penyediaan Barang Cetak dan Penggandaan														
			Jumlah Paket Barang Cetak dan Penggandaan yang Disediakan	Paket		Paket	1 Paket	13.212.600,00	- Kota Bukittinggi, Semua Kecamatan, Semua Kel/Desa	DANA TRANSFER UMUM-DANA ALOKASI UMUM	-	5. Pengembangan tata kelola pemerintahan	OPD	1 Paket	14.533.860,00	BADAN PERENCANAAN PEMBANGUNAN, PENELITIAN DAN PENGEMBANGAN DAERAH
	5.01.01.2.06.08	Fasilitasi Kunjungan Tamu														

NO	KODE	URUSAN / BIDANG URUSAN / PROGRAM / KEGIATAN / SUB KEGIATAN	INDIKATOR PROGRAM / KEGIATAN / SUB KEGIATAN	TARGET AKHIR PERIODE RENSTRA OPD	REALISASI CAPAIAN RENJA OPD TAHUN 2022	PRAKIRAAN CAPAIAN TARGET RENJA OPD TAHUN 2023	CAPAIAN KINERJA DAN KERANGKA PENDANAAN						KELOMPOK SASARAN	PRAKIRAAN MAJU RENCANA TAHUN 2025		PERANGKAT DAERAH PENANGGUNG JAWAB
							TARGET 2024	PAGU INDIKATIF (Rp)	LOKASI	SUMBER DANA	PRIORITAS			TARGET	PAGU INDIKATIF (Rp)	
											NASIONAL	DAERAH				
1	2	3	4	5	6	7	8	9	10	11	12	13	14	15	16	17
			<i>Jumlah Laporan Fasilitas Kunjungan Tamu</i>	Laporan		Laporan	1 Laporan	3.708.000,00	- Kota Bukittinggi, Semua Kecamatan, Semua Kel/Desa	DANA TRANSFER UMUM-DANA ALOKASI UMUM	-	5. Pengembangan tata kelola pemerintahan	OPD	1 Laporan	4.078.800,00	BADAN PERENCANAAN PEMBANGUNAN, PENELITIAN DAN PENGEMBANGAN DAERAH
	5.01.01.2.06.09	Penyelenggaraan Rapat Koordinasi dan Konsultasi SKPD														
			<i>Jumlah Laporan Penyelenggaraan Rapat Koordinasi dan Konsultasi SKPD</i>	Laporan		Laporan	1 Laporan	161.910.000,00	- Kota Bukittinggi, Semua Kecamatan, Semua Kel/Desa	DANA TRANSFER UMUM-DANA ALOKASI UMUM	-	5. Pengembangan tata kelola pemerintahan	OPD	1 Laporan	178.101.000,00	BADAN PERENCANAAN PEMBANGUNAN, PENELITIAN DAN PENGEMBANGAN DAERAH
	5.01.01.2.07	Pengadaan Barang Milik Daerah Penunjang Urusan Pemerintah Daerah	<i>Persentase ketersediaan Barang Milik Daerah sesuai dengan perencanaan</i>	100 %		100 %	100 %	175.000.000,00			Memperkuat Stabilitas Polhukhankam Dan Transformasi Pelayanan Publik	5. Pengembangan tata kelola pemerintahan	OPD	5 Unit	0,00	BADAN PERENCANAAN PEMBANGUNAN, PENELITIAN DAN PENGEMBANGAN DAERAH
	5.01.01.2.07.02	Pengadaan Kendaraan Dinas Operasional atau Lapangan														
			<i>Jumlah Unit Kendaraan Dinas Operasional atau Lapangan yang Disediakan</i>	Unit		Unit	5 Unit	175.000.000,00	- Kota Bukittinggi, Semua Kecamatan, Semua Kel/Desa	DANA TRANSFER UMUM-DANA ALOKASI UMUM	Memperkuat Stabilitas Polhukhankam Dan Transformasi Pelayanan Publik	5. Pengembangan tata kelola pemerintahan	OPD	5 Unit	0,00	BADAN PERENCANAAN PEMBANGUNAN, PENELITIAN DAN PENGEMBANGAN DAERAH
	5.01.01.2.08	Penyediaan Jasa Penunjang Urusan Pemerintahan Daerah	<i>Persentase ketersediaan Jasa Penunjang Urusan Pemerintahan Daerah</i>	100 %		100 %	100 %	95.175.000,00			Memperkuat Stabilitas Polhukhankam Dan Transformasi Pelayanan Publik	5. Pengembangan tata kelola pemerintahan	OPD	1 Laporan	104.692.500,00	BADAN PERENCANAAN PEMBANGUNAN, PENELITIAN DAN PENGEMBANGAN DAERAH
	5.01.01.2.08.01	Penyediaan Jasa Surat Menyurat														
			<i>Jumlah Laporan Penyediaan Jasa Surat Menyurat</i>	Laporan		Laporan	1 Laporan	1.375.000,00	- Kota Bukittinggi, Semua Kecamatan, Semua Kel/Desa	DANA TRANSFER UMUM-DANA ALOKASI UMUM	Memperkuat Stabilitas Polhukhankam Dan Transformasi Pelayanan Publik	5. Pengembangan tata kelola pemerintahan	OPD	1 Laporan	1.512.500,00	BADAN PERENCANAAN PEMBANGUNAN, PENELITIAN DAN PENGEMBANGAN DAERAH
	5.01.01.2.08.02	Penyediaan Jasa Komunikasi, Sumber Daya Air dan Listrik														
			<i>Jumlah Laporan Penyediaan Jasa Komunikasi, Sumber Daya Air dan Listrik yang Disediakan</i>	Laporan		Laporan	12 Laporan	87.000.000,00	- Kota Bukittinggi, Semua Kecamatan, Semua Kel/Desa	DANA TRANSFER UMUM-DANA ALOKASI UMUM	-	5. Pengembangan tata kelola pemerintahan	OPD	12 Laporan	95.700.000,00	BADAN PERENCANAAN PEMBANGUNAN, PENELITIAN DAN PENGEMBANGAN DAERAH
	5.01.01.2.08.03	Penyediaan Jasa Peralatan dan Perlengkapan Kantor														
			<i>Jumlah Laporan Penyediaan Jasa Peralatan dan Perlengkapan Kantor yang Disediakan</i>	Laporan		Laporan	1 Laporan	6.800.000,00	- Kota Bukittinggi, Semua Kecamatan, Semua Kel/Desa	DANA TRANSFER UMUM-DANA ALOKASI UMUM	-	5. Pengembangan tata kelola pemerintahan	OPD	1 Laporan	7.480.000,00	BADAN PERENCANAAN PEMBANGUNAN, PENELITIAN DAN PENGEMBANGAN DAERAH

NO	KODE	URUSAN / BIDANG URUSAN / PROGRAM / KEGIATAN / SUB KEGIATAN	INDIKATOR PROGRAM / KEGIATAN / SUB KEGIATAN	TARGET AKHIR PERIODE RENSTRA OPD	REALISASI CAPAIAN RENJA OPD TAHUN 2022	PRAKIRAAN CAPAIAN TARGET RENJA OPD TAHUN 2023	CAPAIAN KINERJA DAN KERANGKA PENDANAAN						KELOMPOK SASARAN	PRAKIRAAN MAJU RENCANA TAHUN 2025		PERANGKAT DAERAH PENANGGUNG JAWAB
							TARGET 2024	PAGU INDIKATIF (Rp)	LOKASI	SUMBER DANA	PRIORITAS			TARGET	PAGU INDIKATIF (Rp)	
											NASIONAL	DAERAH				
1	2	3	4	5	6	7	8	9	10	11	12	13	14	15	16	17
	5.01.01.2.09	Pemeliharaan Barang Milik Daerah Penunjang Urusan Pemerintahan Daerah	<i>Persentase Barang Milik Daerah yang berkondisi baik</i>	100 %		100 %	100 %	450.542.540,00			Memperkuat Stabilitas Polhukhankam Dan Transformasi Pelayanan Publik	5. Penguatan tata kelola pemerintahan	OPD	1 Unit	495.596.794,00	BADAN PERENCANAAN PEMBANGUNAN, PENELITIAN DAN PENGEMBANGAN DAERAH
	5.01.01.2.09.01	Penyediaan Jasa Pemeliharaan, Biaya Pemeliharaan, dan Pajak Kendaraan Perorangan Dinas atau Kendaraan Dinas Jabatan														
			<i>Jumlah Kendaraan Perorangan Dinas atau Kendaraan Dinas Jabatan yang Dipelihara dan Dibayarkan Pajaknya</i>	Unit		Unit	1 Unit	66.158.170,00	- Kota Bukittinggi, Semua Kecamatan, Semua Kel/Desa	DANA TRANSFER UMUM-DANA ALOKASI UMUM	Memperkuat Stabilitas Polhukhankam Dan Transformasi Pelayanan Publik	5. Penguatan tata kelola pemerintahan	OPD	1 Unit	72.773.987,00	BADAN PERENCANAAN PEMBANGUNAN, PENELITIAN DAN PENGEMBANGAN DAERAH
	5.01.01.2.09.02	Penyediaan Jasa Pemeliharaan, Biaya Pemeliharaan, Pajak dan Perizinan Kendaraan Dinas Operasional atau Lapangan														
			<i>Jumlah Kendaraan Dinas Operasional atau Lapangan yang Dipelihara dan Dibayarkan Pajak dan Perizinannya</i>	Unit		Unit	12 Unit	126.950.000,00	- Kota Bukittinggi, Semua Kecamatan, Semua Kel/Desa	DANA TRANSFER UMUM-DANA ALOKASI UMUM	-	5. Penguatan tata kelola pemerintahan	OPD	12 Unit	139.645.000,00	BADAN PERENCANAAN PEMBANGUNAN, PENELITIAN DAN PENGEMBANGAN DAERAH
	5.01.01.2.09.09	Pemeliharaan/Rehabilitasi Gedung Kantor dan Bangunan Lainnya														
			<i>Jumlah Gedung Kantor dan Bangunan Lainnya yang Dipelihara/Direhabilitasi</i>	Unit		Unit	1 Unit	257.434.370,00	- Kota Bukittinggi, Semua Kecamatan, Semua Kel/Desa	DANA TRANSFER UMUM-DANA ALOKASI UMUM	-	5. Penguatan tata kelola pemerintahan	OPD	1 Unit	283.177.807,00	BADAN PERENCANAAN PEMBANGUNAN, PENELITIAN DAN PENGEMBANGAN DAERAH
2.	5.01.02	PROGRAM PERENCANAAN, PENGENDALIAN DAN EVALUASI PEMBANGUNAN DAERAH	<i>Indeks Partisipasi Perencanaan Pembangunan Keselarasan dokumen perencanaan tahunan dengan dokumen perencanaan jangka menengah</i>	85 % 95 %		85 % 95 %	85 % 95 %	1.000.929.009,00						85 % 95 %	1.026.723.779,00	
	5.01.02.2.01	Penyusunan Perencanaan dan Pendanaan	<i>Pesertanse keterwakilan stakeholder dalam penyusunan perencanaan Jumlah respon masyarakat dalam proses penyusunan dokumen perencanaan</i>	86 % 86 %		86 % 86 %	86 % 86 %	810.770.363,00			Memperkuat Stabilitas Polhukhankam Dan Transformasi Pelayanan Publik	5. Penguatan tata kelola pemerintahan	OPD	1 Berita Acara	891.723.779,00	BADAN PERENCANAAN PEMBANGUNAN, PENELITIAN DAN PENGEMBANGAN DAERAH
	5.01.02.2.01.03	Pelaksanaan Konsultasi Publik														
			<i>Jumlah Berita Acara Konsultasi Publik</i>	Berita Acara		Berita Acara	1 Berita Acara	44.475.900,00	- Kota Bukittinggi, Semua Kecamatan, Semua Kel/Desa	DANA TRANSFER UMUM-DANA ALOKASI UMUM	Memperkuat Stabilitas Polhukhankam Dan Transformasi Pelayanan Publik	5. Penguatan tata kelola pemerintahan	OPD	1 Berita Acara	48.923.490,00	BADAN PERENCANAAN PEMBANGUNAN, PENELITIAN DAN PENGEMBANGAN DAERAH
	5.01.02.2.01.04	Koordinasi Pelaksanaan Forum Perangkat Daerah/Lintas Perangkat Daerah														

NO	KODE	URUSAN / BIDANG URUSAN / PROGRAM / KEGIATAN / SUB KEGIATAN	INDIKATOR PROGRAM / KEGIATAN / SUB KEGIATAN	TARGET AKHIR PERIODE RENSTRA OPD	REALISASI CAPAIAN RENJA OPD TAHUN 2022	PRAKIRAAN CAPAIAN TARGET RENJA OPD TAHUN 2023	CAPAIAN KINERJA DAN KERANGKA PENDANAAN						KELOMPOK SASARAN	PRAKIRAAN MAJU RENCANA TAHUN 2025		PERANGKAT DAERAH PENANGGUNG JAWAB
							TARGET 2024	PAGU INDIKATIF (Rp)	LOKASI	SUMBER DANA	PRIORITAS			TARGET	PAGU INDIKATIF (Rp)	
											NASIONAL	DAERAH				
1	2	3	4	5	6	7	8	9	10	11	12	13	14	15	16	17
			<i>Jumlah Berita Acara Forum Perangkat Daerah/Lintas Perangkat Daerah</i>	Berita Acara		Berita Acara	2 Berita Acara	13.089.000,00	- Kota Bukittinggi, Semua Kecamatan, Semua Kel/Desa	DANA TRANSFER UMUM-DANA ALOKASI UMUM	-	5. Pengembangan tata kelola pemerintahan	OPD	2 Berita Acara	14.397.900,00	BADAN PERENCANAAN PEMBANGUNAN, PENELITIAN DAN PENGEMBANGAN DAERAH
	5.01.02.2.01.05	Pelaksanaan Musrenbang Kabupaten/Kota														
			<i>Jumlah Berita Acara Musrenbang Kabupaten/Kota</i>	Berita Acara		Berita Acara	2 Berita Acara	194.911.263,00	- Kota Bukittinggi, Semua Kecamatan, Semua Kel/Desa	DANA TRANSFER UMUM-DANA ALOKASI UMUM	-	5. Pengembangan tata kelola pemerintahan	OPD	2 Berita Acara	214.402.389,00	BADAN PERENCANAAN PEMBANGUNAN, PENELITIAN DAN PENGEMBANGAN DAERAH
	5.01.02.2.01.07	Koordinasi Penyusunan dan Penetapan Dokumen Perencanaan Pembangunan Daerah Kabupaten/Kota														
			<i>Jumlah Dokumen Perencanaan Pembangunan Daerah Kabupaten/Kota yang Ditetapkan (RPJPD/RPJMD/RKPD)</i>	Dokumen		Dokumen	4 Dokumen	558.294.200,00	- Kota Bukittinggi, Semua Kecamatan, Semua Kel/Desa	DANA TRANSFER UMUM-DANA ALOKASI UMUM	-	Meningkatkan kualitas tata kelola penyelenggaraan pemerintahan daerah yang bersih, akuntabel dan berkualitas	OPD	4 Dokumen	614.000.000,00	BADAN PERENCANAAN PEMBANGUNAN, PENELITIAN DAN PENGEMBANGAN DAERAH
	5.01.02.2.02	Analisis Data dan Informasi Pemerintahan Daerah Bidang Perencanaan Pembangunan Daerah	<i>Persentase data untuk perencanaan yang tersedia</i>	88 % 90 %		88 % 90 %	88 % 90 %	112.414.846,00			-	5. Pengembangan tata kelola pemerintahan	OPD	30 Orang	93.000.000,00	BADAN PERENCANAAN PEMBANGUNAN, PENELITIAN DAN PENGEMBANGAN DAERAH
	5.01.02.2.02.02	Pembinaan dan Pemanfaatan Data dan Informasi Perencanaan Pembangunan Perangkat Daerah														
			<i>Jumlah Orang yang Dibina dalam Pemanfaatan Data dan Informasi</i>	Orang		Orang	30 Orang	112.414.846,00	- Kota Bukittinggi, Semua Kecamatan, Semua Kel/Desa	DANA TRANSFER UMUM-DANA ALOKASI UMUM	-	5. Pengembangan tata kelola pemerintahan	OPD	30 Orang	93.000.000,00	BADAN PERENCANAAN PEMBANGUNAN, PENELITIAN DAN PENGEMBANGAN DAERAH
	5.01.02.2.03	Pengendalian, Evaluasi dan Pelaporan Bidang Perencanaan Pembangunan Daerah	<i>Persentase Target Kinerja RPJMD yang terpenuhi</i>	90 %		90 %	90 %	77.743.800,00			Memperkuat Stabilitas Polhukhankam Dan Transformasi Pelayanan Publik	5. Pengembangan tata kelola pemerintahan	OPD	5 Laporan	42.000.000,00	BADAN PERENCANAAN PEMBANGUNAN, PENELITIAN DAN PENGEMBANGAN DAERAH
	5.01.02.2.03.01	Koordinasi Pengendalian Perencanaan dan Pelaksanaan Pembangunan Daerah di Kabupaten/Kota														
			<i>Jumlah Laporan Hasil Pengendalian Perencanaan dan Pelaksanaan Pembangunan</i>	Laporan		Laporan	5 Laporan	77.743.800,00	- Kota Bukittinggi, Semua Kecamatan, Semua Kel/Desa	DANA TRANSFER UMUM-DANA ALOKASI UMUM	Memperkuat Stabilitas Polhukhankam Dan Transformasi Pelayanan Publik	5. Pengembangan tata kelola pemerintahan	OPD	5 Laporan	42.000.000,00	BADAN PERENCANAAN PEMBANGUNAN, PENELITIAN DAN PENGEMBANGAN DAERAH

NO	KODE	URUSAN / BIDANG URUSAN / PROGRAM / KEGIATAN / SUB KEGIATAN	INDIKATOR PROGRAM / KEGIATAN / SUB KEGIATAN	TARGET AKHIR PERIODE RENSTRA OPD	REALISASI CAPAIAN RENJA OPD TAHUN 2022	PRAKIRAAN CAPAIAN TARGET RENJA OPD TAHUN 2023	CAPAIAN KINERJA DAN KERANGKA PENDANAAN						KELOMPOK SASARAN	PRAKIRAAN MAJU RENCANA TAHUN 2025		PERANGKAT DAERAH PENANGGUNG JAWAB
							TARGET 2024	PAGU INDIKATIF (Rp)	LOKASI	SUMBER DANA	PRIORITAS			TARGET	PAGU INDIKATIF (Rp)	
											NASIONAL	DAERAH				
1	2	3	4	5	6	7	8	9	10	11	12	13	14	15	16	17
3.	5.01.03	PROGRAM KOORDINASI DAN SINKRONISASI PERENCANAAN PEMBANGUNAN DAERAH	<i>Persentase Kesesuaian Program antar dokumen Perencanaan</i>	100 %		100 %	100 %	563.782.500,00						100 %	620.160.250,00	
	5.01.03.2.01	Koordinasi Perencanaan Bidang Pemerintahan dan Pembangunan Manusia	<i>Jumlah analisis tematik yang dilaksanakan Jumlah Fasilitas Sinkronisasi Perencanaan tingkat Provinsi/ pusat yang ditindaklanjuti</i>	5 Rekomendasi 9 Rekomendasi		5 Rekomendasi 9 Rekomendasi	5 Rekomendasi 9 Rekomendasi	189.748.100,00			Memperkuat Stabilitas Polhukhankam Dan Transformasi Pelayanan Publik	5. Pengembangan tata kelola pemerintahan	OPD	7 Dokumen	208.722.410,00	BADAN PERENCANAAN PEMBANGUNAN, PENELITIAN DAN PENGEMBANGAN DAERAH
	5.01.03.2.01.01	Koordinasi Penyusunan Dokumen Perencanaan Pembangunan Daerah Bidang Pemerintahan (RPJPD, RPJMD dan RKPD)														
			<i>Jumlah Dokumen Perencanaan Pembangunan Daerah Bidang Pemerintahan yang Dikoordinir Penyusunannya (RPJPD, RPJMD dan RKPD)</i>	Dokumen		Dokumen	7 Dokumen	25.131.100,00	- Kota Bukittinggi, Semua Kecamatan, Semua Kel/Desa	DANA TRANSFER UMUM-DANA ALOKASI UMUM	Memperkuat Stabilitas Polhukhankam Dan Transformasi Pelayanan Publik	5. Pengembangan tata kelola pemerintahan	OPD	7 Dokumen	27.644.210,00	BADAN PERENCANAAN PEMBANGUNAN, PENELITIAN DAN PENGEMBANGAN DAERAH
	5.01.03.2.01.04	Koordinasi Pelaksanaan Sinergitas dan Harmonisasi Perencanaan Pembangunan Daerah Bidang Pemerintahan														
			<i>Jumlah Laporan Hasil Sinkronisasi Renstra/Renja dengan RKPD/RPJMD pada Bidang Pemerintahan</i>	Laporan		Laporan	1 Laporan	25.406.500,00	- Kota Bukittinggi, Semua Kecamatan, Semua Kel/Desa	DANA TRANSFER UMUM-DANA ALOKASI UMUM	-	5. Pengembangan tata kelola pemerintahan	OPD	1 Laporan	27.946.650,00	BADAN PERENCANAAN PEMBANGUNAN, PENELITIAN DAN PENGEMBANGAN DAERAH
	5.01.03.2.01.05	Koordinasi Penyusunan Dokumen Perencanaan Pembangunan Daerah Bidang Pembangunan Manusia (RPJPD, RPJMD dan RKPD)														
			<i>Jumlah Dokumen Perencanaan Pembangunan Daerah Bidang Pembangunan Manusia yang Dikoordinir Penyusunannya (RPJPD, RPJMD dan RKPD)</i>	Dokumen		Dokumen	7 Dokumen	28.710.500,00	- Kota Bukittinggi, Semua Kecamatan, Semua Kel/Desa	DANA TRANSFER UMUM-DANA ALOKASI UMUM	-	5. Pengembangan tata kelola pemerintahan	OPD	7 Dokumen	31.581.550,00	BADAN PERENCANAAN PEMBANGUNAN, PENELITIAN DAN PENGEMBANGAN DAERAH
	5.01.03.2.01.08	Koordinasi Pelaksanaan Sinergitas dan Harmonisasi Perencanaan Pembangunan Daerah Bidang Pembangunan Manusia														
			<i>Jumlah Laporan Hasil Sinkronisasi Renstra/Renja dengan RKPD/RPJMD pada Bidang Pembangunan Manusia</i>	Laporan		Laporan	1 Laporan	110.500.000,00	- Kota Bukittinggi, Semua Kecamatan, Semua Kel/Desa	DANA TRANSFER UMUM-DANA ALOKASI UMUM	-	Meningkatkan kualitas tata kelola penyelenggaraan pemerintahan daerah yang bersih, akuntabel dan berkualitas	OPD	1 Laporan	121.550.000,00	BADAN PERENCANAAN PEMBANGUNAN, PENELITIAN DAN PENGEMBANGAN DAERAH
	5.01.03.2.02	Koordinasi Perencanaan Bidang Perekonomian dan SDA (Sumber Daya Alam)	<i>Jumlah analisis tematik yang dilaksanakan Jumlah Fasilitas Sinkronisasi Perencanaan tingkat Provinsi/ pusat yang ditindaklanjuti</i>	10 Rekomendasi 6 Rekomendasi		10 Rekomendasi 6 Rekomendasi	10 Rekomendasi 6 Rekomendasi	204.332.500,00			Memperkuat Stabilitas Polhukhankam Dan Transformasi Pelayanan Publik	5. Pengembangan tata kelola pemerintahan	OPD	2 Dokumen	224.765.750,00	BADAN PERENCANAAN PEMBANGUNAN, PENELITIAN DAN PENGEMBANGAN DAERAH

NO	KODE	URUSAN / BIDANG URUSAN / PROGRAM / KEGIATAN / SUB KEGIATAN	INDIKATOR PROGRAM / KEGIATAN / SUB KEGIATAN	TARGET AKHIR PERIODE RENSTRA OPD	REALISASI CAPAIAN RENJA OPD TAHUN 2022	PRAKIRAAN CAPAIAN TARGET RENJA OPD TAHUN 2023	CAPAIAN KINERJA DAN KERANGKA PENDANAAN						KELOMPOK SASARAN	PRAKIRAAN MAJU RENCANA TAHUN 2025		PERANGKAT DAERAH PENANGGUNG JAWAB
							TARGET 2024	PAGU INDIKATIF (Rp)	LOKASI	SUMBER DANA	PRIORITAS			TARGET	PAGU INDIKATIF (Rp)	
											NASIONAL	DAERAH				
1	2	3	4	5	6	7	8	9	10	11	12	13	14	15	16	17
	5.01.03.2.02.01	Koordinasi Penyusunan Dokumen Perencanaan Pembangunan Daerah Bidang Perekonomian (RPJPD, RPJMD dan RKPD)														
			Jumlah Dokumen Perencanaan Pembangunan Daerah Bidang Perekonomian yang Dikoordinir Penyusunannya (RPJPD, RPJMD dan RKPD)	Dokumen		Dokumen	2 Dokumen	45.932.500,00	- Kota Bukittinggi, Semua Kecamatan, Semua Kel/Desa	DANA TRANSFER UMUM-DANA ALOKASI UMUM	Memperkuat Stabilitas Polhukhankam Dan Transformasi Pelayanan Publik	5. Pengembangan tata kelola pemerintahan	OPD	2 Dokumen	50.525.750,00	BADAN PERENCANAAN PEMBANGUNAN, PENELITIAN DAN PENGEMBANGAN DAERAH
	5.01.03.2.02.04	Koordinasi Pelaksanaan Sinergitas dan Harmonisasi Perencanaan Pembangunan Daerah Bidang Perekonomian														
			Jumlah Laporan Hasil Sinkronisasi Renstra/Renja dengan RKPD/RPJMD pada Bidang Perekonomian	Laporan		Laporan	1 Laporan	75.000.000,00	- Kota Bukittinggi, Semua Kecamatan, Semua Kel/Desa	DANA TRANSFER UMUM-DANA ALOKASI UMUM	-	5. Pengembangan tata kelola pemerintahan	OPD	1 Laporan	82.500.000,00	BADAN PERENCANAAN PEMBANGUNAN, PENELITIAN DAN PENGEMBANGAN DAERAH
	5.01.03.2.02.05	Koordinasi Penyusunan Dokumen Perencanaan Pembangunan Daerah Bidang SDA (RPJPD, RPJMD dan RKPD)														
			Jumlah Dokumen Perencanaan Pembangunan Daerah Bidang SDA yang Dikoordinir Penyusunannya (RPJPD, RPJMD dan RKPD)	Dokumen		Dokumen	6 Dokumen	48.400.000,00	- Kota Bukittinggi, Semua Kecamatan, Semua Kel/Desa	DANA TRANSFER UMUM-DANA ALOKASI UMUM	-	5. Pengembangan tata kelola pemerintahan	OPD	6 Dokumen	53.240.000,00	BADAN PERENCANAAN PEMBANGUNAN, PENELITIAN DAN PENGEMBANGAN DAERAH
	5.01.03.2.02.08	Koordinasi Pelaksanaan Sinergitas dan Harmonisasi Perencanaan Pembangunan Daerah Bidang SDA														
			Jumlah Laporan Hasil Sinkronisasi Renstra/Renja dengan RKPD/RPJMD pada Bidang SDA	Laporan		Laporan	1 Laporan	35.000.000,00	- Kota Bukittinggi, Semua Kecamatan, Semua Kel/Desa	DANA TRANSFER UMUM-DANA ALOKASI UMUM	-	5. Pengembangan tata kelola pemerintahan	OPD	1 Laporan	38.500.000,00	BADAN PERENCANAAN PEMBANGUNAN, PENELITIAN DAN PENGEMBANGAN DAERAH
	5.01.03.2.03	Koordinasi Perencanaan Bidang Infrastruktur dan Kewilayahan	Jumlah analisis tematik yang dilaksanakan Jumlah Fasilitas Sinkronisasi Perencanaan tingkat Provinsi/ pusat yang ditindaklanjuti	1 Rekomendasi 6 Rekomendasi		1 Rekomendasi 6 Rekomendasi	1 Rekomendasi 6 Rekomendasi	169.701.900,00			Memperkuat Stabilitas Polhukhankam Dan Transformasi Pelayanan Publik	5. Pengembangan tata kelola pemerintahan	OPD	2 Dokumen	186.672.090,00	BADAN PERENCANAAN PEMBANGUNAN, PENELITIAN DAN PENGEMBANGAN DAERAH
	5.01.03.2.03.01	Koordinasi Penyusunan Dokumen Perencanaan Pembangunan Daerah Bidang Infrastruktur (RPJPD, RPJMD dan RKPD)														
			Jumlah Dokumen Perencanaan Pembangunan Daerah Bidang Infrastruktur yang Dikoordinir Penyusunannya (RPJPD, RPJMD dan RKPD)	Dokumen		Dokumen	2 Dokumen	35.391.900,00	- Kota Bukittinggi, Semua Kecamatan, Semua Kel/Desa	DANA TRANSFER UMUM-DANA ALOKASI UMUM	Memperkuat Stabilitas Polhukhankam Dan Transformasi Pelayanan Publik	5. Pengembangan tata kelola pemerintahan	OPD	2 Dokumen	38.931.090,00	BADAN PERENCANAAN PEMBANGUNAN, PENELITIAN DAN PENGEMBANGAN DAERAH
	5.01.03.2.03.04	Koordinasi Pelaksanaan Sinergitas dan Harmonisasi Perencanaan Pembangunan Daerah Bidang Infrastruktur														
			Jumlah Laporan Hasil Sinkronisasi Renstra/Renja dengan RKPD/RPJMD pada Bidang Infrastruktur	Laporan		Laporan	3 Laporan	134.310.000,00	- Kota Bukittinggi, Semua Kecamatan, Semua Kel/Desa	DANA TRANSFER UMUM-DANA ALOKASI UMUM	-	5. Pengembangan tata kelola pemerintahan	OPD	3 Laporan	147.741.000,00	BADAN PERENCANAAN PEMBANGUNAN, PENELITIAN DAN PENGEMBANGAN DAERAH
	5.05	PENELITIAN DAN PENGEMBANGAN						340.960.900,00							374.900.000,00	

NO	KODE	URUSAN / BIDANG URUSAN / PROGRAM / KEGIATAN / SUB KEGIATAN	INDIKATOR PROGRAM / KEGIATAN / SUB KEGIATAN	TARGET AKHIR PERIODE RENSTRA OPD	REALISASI CAPAIAN RENJA OPD TAHUN 2022	PRAKIRAAN CAPAIAN TARGET RENJA OPD TAHUN 2023	CAPAIAN KINERJA DAN KERANGKA PENDANAAN						KELOMPOK SASARAN	PRAKIRAAN MAJU RENCANA TAHUN 2025		PERANGKAT DAERAH PENANGGUNG JAWAB
							TARGET 2024	PAGU INDIKATIF (Rp)	LOKASI	SUMBER DANA	PRIORITAS			TARGET	PAGU INDIKATIF (Rp)	
											NASIONAL	DAERAH				
1	2	3	4	5	6	7	8	9	10	11	12	13	14	15	16	17
1.	5.05.02	PROGRAM PENELITIAN DAN PENGEMBANGAN DAERAH	<i>Persentase Perencanaan Pembangunan Strategis berdasarkan Hasil riset</i>	100 %		100 %	100 %	340.960.900,00						100 %	374.900.000,00	
	5.05.02.2.01	Penelitian dan Pengembangan Bidang Penyelenggaraan Pemerintahan dan Pengkajian Peraturan	<i>Jumlah Hasil Riset Internal dan Eksternal yang diinventarisasi</i>	3 Dok Riset		3 Dok Riset	3 Dok Riset	77.712.800,00			Memperkuat Stabilitas Polhukhankam Dan Transformasi Pelayanan Publik	5. Pengembangan tata kelola pemerintahan	OPD	1 Laporan	85.400.000,00	BADAN PERENCANAAN PEMBANGUNAN, PENELITIAN DAN PENGEMBANGAN DAERAH
	5.05.02.2.01.02	Fasilitasi, Pelaksanaan dan Evaluasi Penelitian dan Pengembangan Bidang Pemerintahan Umum														
			<i>Jumlah Laporan Hasil Pelaksanaan Fasilitasi, Pelaksanaan dan Evaluasi Penelitian dan Pengembangan Bidang Pemerintahan Umum</i>	Laporan		Laporan	1 Laporan	77.712.800,00	- Kota Bukittinggi, Semua Kecamatan, Semua Kel/Desa	DANA TRANSFER UMUM-DANA ALOKASI UMUM	Memperkuat Stabilitas Polhukhankam Dan Transformasi Pelayanan Publik	5. Pengembangan tata kelola pemerintahan	OPD	1 Laporan	85.400.000,00	BADAN PERENCANAAN PEMBANGUNAN, PENELITIAN DAN PENGEMBANGAN DAERAH
	5.05.02.2.03	Penelitian dan Pengembangan Bidang Ekonomi dan Pembangunan	<i>Jumlah Penelitian bekerjasama dengan Perguruan Tinggi dan Lembaga Penelitian Lainnya Jumlah penelitian yang dilakukan sendiri Bapelitbang</i>	2 Penelitian 0 Penelitian		2 Penelitian 0 Penelitian	2 Penelitian 0 Penelitian	150.000.000,00			Memperkuat Stabilitas Polhukhankam Dan Transformasi Pelayanan Publik	5. Pengembangan tata kelola pemerintahan	OPD dan Masyarakat	1 Dokumen	165.000.000,00	BADAN PERENCANAAN PEMBANGUNAN, PENELITIAN DAN PENGEMBANGAN DAERAH
	5.05.02.2.03.07	Penelitian dan Pengembangan Lingkungan Hidup														
			<i>Jumlah Dokumen Hasil Penelitian dan Pengembangan Lingkungan Hidup</i>	Dokumen		Dokumen	1 Dokumen	150.000.000,00	- Kota Bukittinggi, Semua Kecamatan, Semua Kel/Desa	DANA TRANSFER UMUM-DANA ALOKASI UMUM	Memperkuat Stabilitas Polhukhankam Dan Transformasi Pelayanan Publik	5. Pengembangan tata kelola pemerintahan	OPD dan Masyarakat	1 Dokumen	165.000.000,00	BADAN PERENCANAAN PEMBANGUNAN, PENELITIAN DAN PENGEMBANGAN DAERAH
	5.05.02.2.04	Pengembangan Inovasi dan Teknologi	<i>Persentase Inovasi Daerah Yang dimanfaatkan</i>	100 %		100 %	100 %	113.248.100,00			Memperkuat Stabilitas Polhukhankam Dan Transformasi Pelayanan Publik	5. Pengembangan tata kelola pemerintahan	OPD	28 Dokumen	124.500.000,00	BADAN PERENCANAAN PEMBANGUNAN, PENELITIAN DAN PENGEMBANGAN DAERAH
	5.05.02.2.04.01	Penelitian, Pengembangan, dan Perekayasaan di Bidang Teknologi dan Inovasi														
			<i>Jumlah Dokumen Hasil Penelitian, Pengembangan, dan Perekayasaan di Bidang Teknologi dan Inovasi</i>	Dokumen		Dokumen	28 Dokumen	113.248.100,00	- Kota Bukittinggi, Semua Kecamatan, Semua Kel/Desa	DANA TRANSFER UMUM-DANA ALOKASI UMUM	Memperkuat Stabilitas Polhukhankam Dan Transformasi Pelayanan Publik	5. Pengembangan tata kelola pemerintahan	OPD	28 Dokumen	124.500.000,00	BADAN PERENCANAAN PEMBANGUNAN, PENELITIAN DAN PENGEMBANGAN DAERAH
		BADAN KEUANGAN						39.394.305.075,00							46.572.421.370,00	
	5	UNSUR PENUNJANG URUSAN PEMERINTAHAN						39.394.305.075,00							46.572.421.370,00	
	5.02	KEUANGAN						39.394.305.075,00							46.572.421.370,00	

NO	KODE	URUSAN / BIDANG URUSAN / PROGRAM / KEGIATAN / SUB KEGIATAN	INDIKATOR PROGRAM / KEGIATAN / SUB KEGIATAN	TARGET AKHIR PERIODE RENSTRA OPD	REALISASI CAPAIAN RENJA OPD TAHUN 2022	PRAKIRAAN CAPAIAN TARGET RENJA OPD TAHUN 2023	CAPAIAN KINERJA DAN KERANGKA PENDANAAN						KELOMPOK SASARAN	PRAKIRAAN MAJU RENCANA TAHUN 2025		PERANGKAT DAERAH PENANGGUNG JAWAB
							TARGET 2024	PAGU INDIKATIF (Rp)	LOKASI	SUMBER DANA	PRIORITAS			TARGET	PAGU INDIKATIF (Rp)	
											NASIONAL	DAERAH				
1	2	3	4	5	6	7	8	9	10	11	12	13	14	15	16	17
1.	5.02.01	PROGRAM PENUNJANG URUSAN PEMERINTAHAN DAERAH KABUPATEN/KOTA	-	-		-	-	14.900.226.883,00						-	19.023.312.000,00	
	5.02.01.2.01	Perencanaan, Panganggaran, dan Evaluasi Kinerja Perangkat Daerah	-	-		-	-	33.000.000,00			Memperkuat Ketahanan Ekonomi Untuk Pertumbuhan Yang Berkualitas dan Berkeadilan	Meningkatkan kualitas tata kelola penyelenggaraan pemerintahan daerah yang bersih, akuntabel dan berkualitas 5. Pengembangan tata kelola pemerintahan	Badan Keuangan	2 Dokumen	37.950.000,00	BADAN KEUANGAN
	5.02.01.2.01.01	Penyusunan Dokumen Perencanaan Perangkat Daerah														
			<i>Jumlah Dokumen Perencanaan Perangkat Daerah</i>	Dokumen		Dokumen	2 Dokumen	33.000.000,00	- Kota Bukittinggi, Semua Kecamatan, Semua Kel/Desa	DANA TRANSFER UMUM-DANA ALOKASI UMUM	Memperkuat Ketahanan Ekonomi Untuk Pertumbuhan Yang Berkualitas dan Berkeadilan	Meningkatkan kualitas tata kelola penyelenggaraan pemerintahan daerah yang bersih, akuntabel dan berkualitas 5. Pengembangan tata kelola pemerintahan	Badan Keuangan	2 Dokumen	37.950.000,00	BADAN KEUANGAN
	5.02.01.2.02	Administrasi Keuangan Perangkat Daerah	-	-		-	-	12.411.480.783,00			Memperkuat Ketahanan Ekonomi Untuk Pertumbuhan Yang Berkualitas dan Berkeadilan	Meningkatkan kualitas tata kelola penyelenggaraan pemerintahan daerah yang bersih, akuntabel dan berkualitas 5. Pengembangan tata kelola pemerintahan	Badan Keuangan	78 Orang/bulan	16.560.000.000,00	BADAN KEUANGAN
	5.02.01.2.02.01	Penyediaan Gaji dan Tunjangan ASN														

NO	KODE	URUSAN / BIDANG URUSAN / PROGRAM / KEGIATAN / SUB KEGIATAN	INDIKATOR PROGRAM / KEGIATAN / SUB KEGIATAN	TARGET AKHIR PERIODE RENSTRA OPD	REALISASI CAPAIAN RENJA OPD TAHUN 2022	PRAKIRAAN CAPAIAN TARGET RENJA OPD TAHUN 2023	CAPAIAN KINERJA DAN KERANGKA PENDANAAN						KELOMPOK SASARAN	PRAKIRAAN MAJU RENCANA TAHUN 2025		PERANGKAT DAERAH PENANGGUNG JAWAB
							TARGET 2024	PAGU INDIKATIF (Rp)	LOKASI	SUMBER DANA	PRIORITAS			TARGET	PAGU INDIKATIF (Rp)	
											NASIONAL	DAERAH				
1	2	3	4	5	6	7	8	9	10	11	12	13	14	15	16	17
			<i>Jumlah Orang yang Menerima Gaji dan Tunjangan ASN</i>	Orang/bulan		Orang/bulan	78 Orang/bulan	12.411.480.783,00	- Kota Bukittinggi, Semua Kecamatan, Semua Kel/Desa	DANA TRANSFER UMUM-DANA ALOKASI UMUM	Memperkuat Ketahanan Ekonomi Untuk Pertumbuhan Yang Berkualitas dan Berkeadilan	Meningkatkan kualitas tata kelola penyelenggaraan pemerintahan daerah yang bersih, akuntabel dan berkualitas 5. Pengembangan tata kelola pemerintahan	Badan Keuangan	78 Orang/bulan	16.560.000.000,00	BADAN KEUANGAN
	5.02.01.2.03	Administrasi Barang Milik Daerah pada Perangkat Daerah	-	-	-	-	-	200.000.000,00			Memperkuat Ketahanan Ekonomi Untuk Pertumbuhan Yang Berkualitas dan Berkeadilan	Meningkatkan kualitas tata kelola penyelenggaraan pemerintahan daerah yang bersih, akuntabel dan berkualitas 5. Pengembangan tata kelola pemerintahan	Badan Keuangan	1 Dokumen	0,00	BADAN KEUANGAN
	5.02.01.2.03.02	Pengamanan Barang Milik Daerah SKPD														
			<i>Jumlah Dokumen Pengamanan Barang Milik Daerah SKPD</i>	Dokumen		Dokumen	1 Dokumen	200.000.000,00	- Kota Bukittinggi, Semua Kecamatan, Semua Kel/Desa	DANA TRANSFER UMUM-DANA ALOKASI UMUM	Memperkuat Ketahanan Ekonomi Untuk Pertumbuhan Yang Berkualitas dan Berkeadilan	Meningkatkan kualitas tata kelola penyelenggaraan pemerintahan daerah yang bersih, akuntabel dan berkualitas 5. Pengembangan tata kelola pemerintahan	Badan Keuangan	1 Dokumen	0,00	BADAN KEUANGAN

NO	KODE	URUSAN / BIDANG URUSAN / PROGRAM / KEGIATAN / SUB KEGIATAN	INDIKATOR PROGRAM / KEGIATAN / SUB KEGIATAN	TARGET AKHIR PERIODE RENSTRA OPD	REALISASI CAPAIAN RENJA OPD TAHUN 2022	PRAKIRAAN CAPAIAN TARGET RENJA OPD TAHUN 2023	CAPAIAN KINERJA DAN KERANGKA PENDANAAN						KELOMPOK SASARAN	PRAKIRAAN MAJU RENCANA TAHUN 2025		PERANGKAT DAERAH PENANGGUNG JAWAB
							TARGET 2024	PAGU INDIKATIF (Rp)	LOKASI	SUMBER DANA	PRIORITAS			TARGET	PAGU INDIKATIF (Rp)	
											NASIONAL	DAERAH				
1	2	3	4	5	6	7	8	9	10	11	12	13	14	15	16	17
	5.02.01.2.05	Administrasi Kepegawaian Perangkat Daerah	-	-		-	-	73.080.000,00			Memperkuat Ketahanan Ekonomi Untuk Pertumbuhan Yang Berkualitas dan Berkeadilan	Meningkatkan kualitas tata kelola penyelenggaraan pemerintahan daerah yang bersih, akuntabel dan berkualitas 5. Pengembangan tata kelola pemerintahan	Badan Keuangan	97 Paket	84.042.000,00	BADAN KEUANGAN
	5.02.01.2.05.02	Pengadaan Pakaian Dinas beserta Atribut Kelengkapannya														
			<i>Jumlah Paket Pakaian Dinas beserta Atribut Kelengkapan</i>	Paket		Paket	97 Paket	73.080.000,00	- Kota Bukittinggi, Aur Birugo Tigo Baleh, Belakang Balok	DANA TRANSFER UMUM-DANA ALOKASI UMUM	Memperkuat Ketahanan Ekonomi Untuk Pertumbuhan Yang Berkualitas dan Berkeadilan	Meningkatkan kualitas tata kelola penyelenggaraan pemerintahan daerah yang bersih, akuntabel dan berkualitas 5. Pengembangan tata kelola pemerintahan	Badan Keuangan	97 Paket	84.042.000,00	BADAN KEUANGAN
	5.02.01.2.06	Administrasi Umum Perangkat Daerah	-	-		-	-	936.926.100,00			Memperkuat Ketahanan Ekonomi Untuk Pertumbuhan Yang Berkualitas dan Berkeadilan	Meningkatkan kualitas tata kelola penyelenggaraan pemerintahan daerah yang bersih, akuntabel dan berkualitas 5. Pengembangan tata kelola pemerintahan	Badan Keuangan	3 Paket	1.011.830.000,00	BADAN KEUANGAN
	5.02.01.2.06.01	Penyediaan Komponen Instalasi Listrik/Penerangan Bangunan Kantor														

NO	KODE	URUSAN / BIDANG URUSAN / PROGRAM / KEGIATAN / SUB KEGIATAN	INDIKATOR PROGRAM / KEGIATAN / SUB KEGIATAN	TARGET AKHIR PERIODE RENSTRA OPD	REALISASI CAPAIAN RENJA OPD TAHUN 2022	PRAKIRAAN CAPAIAN TARGET RENJA OPD TAHUN 2023	CAPAIAN KINERJA DAN KERANGKA PENDANAAN					KELOMPOK SASARAN	PRAKIRAAN MAJU RENCANA TAHUN 2025		PERANGKAT DAERAH PENANGGUNG JAWAB	
							TARGET 2024	PAGU INDIKATIF (Rp)	LOKASI	SUMBER DANA	PRIORITAS		TARGET	PAGU INDIKATIF (Rp)		
											NASIONAL					DAERAH
1	2	3	4	5	6	7	8	9	10	11	12	13	14	15	16	17
			<i>Jumlah Paket Komponen Instalasi Listrik/Penerangan Bangunan Kantor yang Disediakan</i>	Paket		Paket	3 Paket	4.200.000,00	- Kota Bukittinggi, Aur Birugo Tigo Baleh, Belakang Balok	DANA TRANSFER UMUM-DANA ALOKASI UMUM	Memperkuat Ketahanan Ekonomi Untuk Pertumbuhan Yang Berkualitas dan Berkeadilan	Meningkatkan kualitas tata kelola penyelenggaraan pemerintahan daerah yang bersih, akuntabel dan berkualitas 5. Pengembangan tata kelola pemerintahan	Badan Keuangan	3 Paket	4.830.000,00	BADAN KEUANGAN
	5.02.01.2.06.04	Penyediaan Bahan Logistik Kantor														
			<i>Jumlah Paket Bahan Logistik Kantor yang Disediakan</i>	Paket		Paket	8 Paket	521.726.100,00	- Kota Bukittinggi, Aur Birugo Tigo Baleh, Belakang Balok	DANA TRANSFER UMUM-DANA ALOKASI UMUM	-	Meningkatkan kualitas tata kelola penyelenggaraan pemerintahan daerah yang bersih, akuntabel dan berkualitas 5. Pengembangan tata kelola pemerintahan	Badan Keuangan	8 Paket	560.000.000,00	BADAN KEUANGAN
	5.02.01.2.06.05	Penyediaan Barang Cetak dan Penggandaan														
			<i>Jumlah Paket Barang Cetak dan Penggandaan yang Disediakan</i>	Paket		Paket	12 Paket	25.500.000,00	- Kota Bukittinggi, Aur Birugo Tigo Baleh, Belakang Balok	DANA TRANSFER UMUM-DANA ALOKASI UMUM	-	Meningkatkan kualitas tata kelola penyelenggaraan pemerintahan daerah yang bersih, akuntabel dan berkualitas 5. Pengembangan tata kelola pemerintahan	Badan Keuangan	12 Paket	27.000.000,00	BADAN KEUANGAN
	5.02.01.2.06.08	Fasilitasi Kunjungan Tamu														

NO	KODE	URUSAN / BIDANG URUSAN / PROGRAM / KEGIATAN / SUB KEGIATAN	INDIKATOR PROGRAM / KEGIATAN / SUB KEGIATAN	TARGET AKHIR PERIODE RENSTRA OPD	REALISASI CAPAIAN RENJA OPD TAHUN 2022	PRAKIRAAN CAPAIAN TARGET RENJA OPD TAHUN 2023	CAPAIAN KINERJA DAN KERANGKA PENDANAAN						KELOMPOK SASARAN	PRAKIRAAN MAJU RENCANA TAHUN 2025		PERANGKAT DAERAH PENANGGUNG JAWAB
							TARGET 2024	PAGU INDIKATIF (Rp)	LOKASI	SUMBER DANA	PRIORITAS			TARGET	PAGU INDIKATIF (Rp)	
											NASIONAL	DAERAH				
1	2	3	4	5	6	7	8	9	10	11	12	13	14	15	16	17
			<i>Jumlah Laporan Fasilitas Kunjungan Tamu</i>	Laporan		Laporan	1 Laporan	35.500.000,00	- Kota Bukittinggi, Aur Birugo Tigo Baleh, Belakang Balok	DANA TRANSFER UMUM-DANA ALOKASI UMUM	-	Meningkatkan kualitas tata kelola penyelenggaraan pemerintahan daerah yang bersih, akuntabel dan berkualitas 5. Pengembangan tata kelola pemerintahan	Badan Keuangan	1 Laporan	45.000.000,00	BADAN KEUANGAN
	5.02.01.2.06.09	Penyelenggaraan Rapat Koordinasi dan Konsultasi SKPD														
			<i>Jumlah Laporan Penyelenggaraan Rapat Koordinasi dan Konsultasi SKPD</i>	Laporan		Laporan	12 Laporan	350.000.000,00	- Kota Bukittinggi, Aur Birugo Tigo Baleh, Belakang Balok	DANA TRANSFER UMUM-DANA ALOKASI UMUM	-	Meningkatkan kualitas tata kelola penyelenggaraan pemerintahan daerah yang bersih, akuntabel dan berkualitas 5. Pengembangan tata kelola pemerintahan	Badan Keuangan	12 Laporan	375.000.000,00	BADAN KEUANGAN
	5.02.01.2.07	Pengadaan Barang Milik Daerah Penunjang Urusan Pemerintah Daerah	-	-		-	-	243.190.000,00			Memperkuat Ketahanan Ekonomi Untuk Pertumbuhan Yang Berkualitas dan Berkeadilan	Meningkatkan kualitas tata kelola penyelenggaraan pemerintahan daerah yang bersih, akuntabel dan berkualitas 5. Pengembangan tata kelola pemerintahan	Badan Keuangan	1 Unit	234.600.000,00	BADAN KEUANGAN
	5.02.01.2.07.01	Pengadaan Kendaraan Perorangan Dinas atau Kendaraan Dinas Jabatan														

NO	KODE	URUSAN / BIDANG URUSAN / PROGRAM / KEGIATAN / SUB KEGIATAN	INDIKATOR PROGRAM / KEGIATAN / SUB KEGIATAN	TARGET AKHIR PERIODE RENSTRA OPD	REALISASI CAPAIAN RENJA OPD TAHUN 2022	PRAKIRAAN CAPAIAN TARGET RENJA OPD TAHUN 2023	CAPAIAN KINERJA DAN KERANGKA PENDANAAN						KELOMPOK SASARAN	PRAKIRAAN MAJU RENCANA TAHUN 2025		PERANGKAT DAERAH PENANGGUNG JAWAB
							TARGET 2024	PAGU INDIKATIF (Rp)	LOKASI	SUMBER DANA	PRIORITAS			TARGET	PAGU INDIKATIF (Rp)	
											NASIONAL	DAERAH				
1	2	3	4	5	6	7	8	9	10	11	12	13	14	15	16	17
			<i>Jumlah Unit Kendaraan Perorangan Dinas atau Kendaraan Dinas Jabatan yang Disediakan</i>	Unit		Unit	1 Unit	39.190.000,00	- Kota Bukittinggi, Aur Birugo Tigo Baleh, Belakang Balok	DANA TRANSFER UMUM-DANA ALOKASI UMUM	Memperkuat Ketahanan Ekonomi Untuk Pertumbuhan Yang Berkualitas dan Berkeadilan	Meningkatkan kualitas tata kelola penyelenggaraan pemerintahan daerah yang bersih, akuntabel dan berkualitas 5. Pengembangan tata kelola pemerintahan	Badan Keuangan	1 Unit	0,00	BADAN KEUANGAN
	5.02.01.2.07.05	Pengadaan Mebel														
			<i>Jumlah Paket Mebel yang Disediakan</i>	Unit		Unit	1 Unit	72.000.000,00	- Kota Bukittinggi, Aur Birugo Tigo Baleh, Belakang Balok	DANA TRANSFER UMUM-DANA ALOKASI UMUM	-	Meningkatkan kualitas tata kelola penyelenggaraan pemerintahan daerah yang bersih, akuntabel dan berkualitas 5. Pengembangan tata kelola pemerintahan	Badan Keuangan	1 Unit	82.800.000,00	BADAN KEUANGAN
	5.02.01.2.07.06	Pengadaan Peralatan dan Mesin Lainnya														
			<i>Jumlah Unit Peralatan dan Mesin Lainnya yang Disediakan</i>	Unit		Unit	5 Unit	132.000.000,00	- Kota Bukittinggi, Aur Birugo Tigo Baleh, Belakang Balok	DANA TRANSFER UMUM-DANA ALOKASI UMUM	-	Meningkatkan kualitas tata kelola penyelenggaraan pemerintahan daerah yang bersih, akuntabel dan berkualitas 5. Pengembangan tata kelola pemerintahan	Badan Keuangan	5 Unit	151.800.000,00	BADAN KEUANGAN

NO	KODE	URUSAN / BIDANG URUSAN / PROGRAM / KEGIATAN / SUB KEGIATAN	INDIKATOR PROGRAM / KEGIATAN / SUB KEGIATAN	TARGET AKHIR PERIODE RENSTRA OPD	REALISASI CAPAIAN RENJA OPD TAHUN 2022	PRAKIRAAN CAPAIAN TARGET RENJA OPD TAHUN 2023	CAPAIAN KINERJA DAN KERANGKA PENDANAAN						KELOMPOK SASARAN	PRAKIRAAN MAJU RENCANA TAHUN 2025		PERANGKAT DAERAH PENANGGUNG JAWAB
							TARGET 2024	PAGU INDIKATIF (Rp)	LOKASI	SUMBER DANA	PRIORITAS			TARGET	PAGU INDIKATIF (Rp)	
											NASIONAL	DAERAH				
1	2	3	4	5	6	7	8	9	10	11	12	13	14	15	16	17
	5.02.01.2.08	Penyediaan Jasa Penunjang Urusan Pemerintahan Daerah	-	-		-	-	182.400.000,00			Memperkuat Ketahanan Ekonomi Untuk Pertumbuhan Yang Berkualitas dan Berkeadilan	Meningkatkan kualitas tata kelola penyelenggaraan pemerintahan daerah yang bersih, akuntabel dan berkualitas 5. Pengembangan tata kelola pemerintahan	Badan Keuangan	1 Laporan	209.760.000,00	BADAN KEUANGAN
	5.02.01.2.08.01	Penyediaan Jasa Surat Menyurat														
			<i>Jumlah Laporan Penyediaan Jasa Surat Menyurat</i>	Laporan		Laporan	1 Laporan	2.400.000,00	- Kota Bukittinggi, Aur Birugo Tigo Baleh, Belakang Balok	DANA TRANSFER UMUM-DANA ALOKASI UMUM	Memperkuat Ketahanan Ekonomi Untuk Pertumbuhan Yang Berkualitas dan Berkeadilan	Meningkatkan kualitas tata kelola penyelenggaraan pemerintahan daerah yang bersih, akuntabel dan berkualitas 5. Pengembangan tata kelola pemerintahan	Badan Keuangan	1 Laporan	2.760.000,00	BADAN KEUANGAN
	5.02.01.2.08.02	Penyediaan Jasa Komunikasi, Sumber Daya Air dan Listrik														
			<i>Jumlah Laporan Penyediaan Jasa Komunikasi, Sumber Daya Air dan Listrik yang Disediakan</i>	Laporan		Laporan	12 Laporan	180.000.000,00	- Kota Bukittinggi, Aur Birugo Tigo Baleh, Belakang Balok	DANA TRANSFER UMUM-DANA ALOKASI UMUM	-	Meningkatkan kualitas tata kelola penyelenggaraan pemerintahan daerah yang bersih, akuntabel dan berkualitas 5. Pengembangan tata kelola pemerintahan	Badan Keuangan	12 Laporan	207.000.000,00	BADAN KEUANGAN

NO	KODE	URUSAN / BIDANG URUSAN / PROGRAM / KEGIATAN / SUB KEGIATAN	INDIKATOR PROGRAM / KEGIATAN / SUB KEGIATAN	TARGET AKHIR PERIODE RENSTRA OPD	REALISASI CAPAIAN RENJA OPD TAHUN 2022	PRAKIRAAN CAPAIAN TARGET RENJA OPD TAHUN 2023	CAPAIAN KINERJA DAN KERANGKA PENDANAAN					KELOMPOK SASARAN	PRAKIRAAN MAJU RENCANA TAHUN 2025		PERANGKAT DAERAH PENANGGUNG JAWAB	
							TARGET 2024	PAGU INDIKATIF (Rp)	LOKASI	SUMBER DANA	PRIORITAS		TARGET	PAGU INDIKATIF (Rp)		
											NASIONAL					DAERAH
1	2	3	4	5	6	7	8	9	10	11	12	13	14	15	16	17
	5.02.01.2.09	Pemeliharaan Barang Milik Daerah Penunjang Urusan Pemerintahan Daerah	-	-		-	-	820.150.000,00			Memperkuat Ketahanan Ekonomi Untuk Pertumbuhan Yang Berkualitas dan Berkeadilan	Meningkatkan kualitas tata kelola penyelenggaraan pemerintahan daerah yang bersih, akuntabel dan berkualitas 5. Pengembangan tata kelola pemerintahan	Badan Keuangan	1 Unit	885.130.000,00	BADAN KEUANGAN
	5.02.01.2.09.01	Penyediaan Jasa Pemeliharaan, Biaya Pemeliharaan, dan Pajak Kendaraan Perorangan Dinas atau Kendaraan Dinas Jabatan														
			<i>Jumlah Kendaraan Perorangan Dinas atau Kendaraan Dinas Jabatan yang Dipelihara dan dibayarkan Pajaknya</i>	Unit		Unit	1 Unit	39.190.000,00	- Kota Bukittinggi, Semua Kecamatan, Semua Kel/Desa	DANA TRANSFER UMUM-DANA ALOKASI UMUM	Memperkuat Ketahanan Ekonomi Untuk Pertumbuhan Yang Berkualitas dan Berkeadilan	Meningkatkan kualitas tata kelola penyelenggaraan pemerintahan daerah yang bersih, akuntabel dan berkualitas 5. Pengembangan tata kelola pemerintahan	Badan Keuangan	1 Unit	39.190.000,00	BADAN KEUANGAN
	5.02.01.2.09.02	Penyediaan Jasa Pemeliharaan, Biaya Pemeliharaan, Pajak dan Perizinan Kendaraan Dinas Operasional atau Lapangan														
			<i>Jumlah Kendaraan Dinas Operasional atau Lapangan yang Dipelihara dan dibayarkan Pajak dan Perizinannya</i>	Unit		Unit	48 Unit	301.200.000,00	- Kota Bukittinggi, Semua Kecamatan, Semua Kel/Desa - Kota Bukittinggi, Aur Birugo Tigo Baleh, Belakang Balok	DANA TRANSFER UMUM-DANA ALOKASI UMUM	-	Meningkatkan kualitas tata kelola penyelenggaraan pemerintahan daerah yang bersih, akuntabel dan berkualitas 5. Pengembangan tata kelola pemerintahan	Badan Keuangan	48 Unit	301.200.000,00	BADAN KEUANGAN
	5.02.01.2.09.03	Penyediaan Jasa Pemeliharaan, Biaya Pemeliharaan dan Perizinan Alat Besar														

NO	KODE	URUSAN / BIDANG URUSAN / PROGRAM / KEGIATAN / SUB KEGIATAN	INDIKATOR PROGRAM / KEGIATAN / SUB KEGIATAN	TARGET AKHIR PERIODE RENSTRA OPD	REALISASI CAPAIAN RENJA OPD TAHUN 2022	PRAKIRAAN CAPAIAN TARGET RENJA OPD TAHUN 2023	CAPAIAN KINERJA DAN KERANGKA PENDANAAN						KELOMPOK SASARAN	PRAKIRAAN MAJU RENCANA TAHUN 2025		PERANGKAT DAERAH PENANGGUNG JAWAB
							TARGET 2024	PAGU INDIKATIF (Rp)	LOKASI	SUMBER DANA	PRIORITAS			TARGET	PAGU INDIKATIF (Rp)	
											NASIONAL	DAERAH				
1	2	3	4	5	6	7	8	9	10	11	12	13	14	15	16	17
			<i>Jumlah Alat Besar yang Dipelihara dan dibayarkan Perizinannya</i>	Unit		Unit	1 Unit	17.760.000,00	- Kota Bukittinggi, Aur Birugo Tigo Baleh, Belakang Balok	DANA TRANSFER UMUM-DANA ALOKASI UMUM	-	Meningkatkan kualitas tata kelola penyelenggaraan pemerintahan daerah yang bersih, akuntabel dan berkualitas 5. Pengembangan tata kelola pemerintahan	Badan Keuangan	1 Unit	17.760.000,00	BADAN KEUANGAN
	5.02.01.2.09.06	Pemeliharaan Peralatan dan Mesin Lainnya														
			<i>Jumlah Peralatan dan Mesin Lainnya yang Dipelihara</i>	Unit		Unit	38 Unit	28.800.000,00	- Kota Bukittinggi, Aur Birugo Tigo Baleh, Belakang Balok	DANA TRANSFER UMUM-DANA ALOKASI UMUM	-	Meningkatkan kualitas tata kelola penyelenggaraan pemerintahan daerah yang bersih, akuntabel dan berkualitas 5. Pengembangan tata kelola pemerintahan	Badan Keuangan	38 Unit	28.800.000,00	BADAN KEUANGAN
	5.02.01.2.09.09	Pemeliharaan/Rehabilitasi Gedung Kantor dan Bangunan Lainnya														
			<i>Jumlah Gedung Kantor dan Bangunan Lainnya yang Dipelihara/Direhabilitasi</i>	Unit		Unit	1 Unit	433.200.000,00	- Kota Bukittinggi, Semua Kecamatan, Semua Kel/Desa	DANA TRANSFER UMUM-DANA ALOKASI UMUM	-	Meningkatkan kualitas tata kelola penyelenggaraan pemerintahan daerah yang bersih, akuntabel dan berkualitas 5. Pengembangan tata kelola pemerintahan	Badan Keuangan	1 Unit	498.180.000,00	BADAN KEUANGAN

NO	KODE	URUSAN / BIDANG URUSAN / PROGRAM / KEGIATAN / SUB KEGIATAN	INDIKATOR PROGRAM / KEGIATAN / SUB KEGIATAN	TARGET AKHIR PERIODE RENSTRA OPD	REALISASI CAPAIAN RENJA OPD TAHUN 2022	PRAKIRAAN CAPAIAN TARGET RENJA OPD TAHUN 2023	CAPAIAN KINERJA DAN KERANGKA PENDANAAN					KELOMPOK SASARAN	PRAKIRAAN MAJU RENCANA TAHUN 2025		PERANGKAT DAERAH PENANGGUNG JAWAB	
							TARGET 2024	PAGU INDIKATIF (Rp)	LOKASI	SUMBER DANA	PRIORITAS		TARGET	PAGU INDIKATIF (Rp)		
											NASIONAL					DAERAH
1	2	3	4	5	6	7	8	9	10	11	12	13	14	15	16	17
2.	5.02.02	PROGRAM PENGELOLAAN KEUANGAN DAERAH	<i>Persentase penyampaian informasi penatausahaan keuangan daerah tepat waktu</i> <i>Persentase penyerapan belanja daerah</i> <i>Persentase laporan keuangan pemerintah daerah sesuai SAP</i> <i>Pengelolaan Keuangan sesuai aturan</i> <i>Sistem terintegrasi</i> <i>Persentase kesesuaian perencanaan dan penganggaran</i> <i>Persentase dokumen penganggaran yang selesai tepat waktu</i> <i>Persentase penyerapan dana transfer</i> <i>Persentase informasi keuangan disampaikan tepat waktu</i>	100 % 100 % 100 % 100 % 6 bidang pengelolaan 100 % 100 % 100 % 100 % 100 %		100 % 100 % 100 % 100 % 6 bidang pengelolaan 100 % 100 % 100 % 100 %	100 % 100 % 100 % 100 % 6 bidang pengelolaan 100 % 100 % 100 % 100 %	18.736.681.663,00						100 % 100 % 100 % 100 % 6 bidang pengelolaan 100 % 100 % 100 % 100 %	22.525.293.370,00	
	5.02.02.2.01	Koordinasi dan Penyusunan Rencana Anggaran Daerah	<i>Persentase nomenklatur kegiatan APBD sama dengan KUA PPAS</i>	100 %		100 %	100 %	1.656.736.270,00			Memperkuat Ketahanan Ekonomi Untuk Pertumbuhan Yang Berkualitas dan Berkeadilan	Meningkatkan kualitas tata kelola penyelenggaraan pemerintahan daerah yang bersih, akuntabel dan berkualitas 5. Pengembangan tata kelola pemerintahan	Badan Keuangan	2 Dokumen	1.990.903.370,00	BADAN KEUANGAN
	5.02.02.2.01.01	Koordinasi dan Penyusunan KUA dan PPAS														
			<i>Jumlah Dokumen KUA dan PPAS yang Disusun</i>	Dokumen		Dokumen	2 Dokumen	325.989.800,00	- Kota Bukittinggi, Semua Kecamatan, Semua Kel/Desa	DANA TRANSFER UMUM-DANA ALOKASI UMUM	Memperkuat Ketahanan Ekonomi Untuk Pertumbuhan Yang Berkualitas dan Berkeadilan	Meningkatkan kualitas tata kelola penyelenggaraan pemerintahan daerah yang bersih, akuntabel dan berkualitas 5. Pengembangan tata kelola pemerintahan	Badan Keuangan	2 Dokumen	372.004.500,00	BADAN KEUANGAN
	5.02.02.2.01.02	Koordinasi dan Penyusunan Perubahan KUA dan Perubahan PPAS														

NO	KODE	URUSAN / BIDANG URUSAN / PROGRAM / KEGIATAN / SUB KEGIATAN	INDIKATOR PROGRAM / KEGIATAN / SUB KEGIATAN	TARGET AKHIR PERIODE RENSTRA OPD	REALISASI CAPAIAN RENJA OPD TAHUN 2022	PRAKIRAAN CAPAIAN TARGET RENJA OPD TAHUN 2023	CAPAIAN KINERJA DAN KERANGKA PENDANAAN						KELOMPOK SASARAN	PRAKIRAAN MAJU RENCANA TAHUN 2025		PERANGKAT DAERAH PENANGGUNG JAWAB
							TARGET 2024	PAGU INDIKATIF (Rp)	LOKASI	SUMBER DANA	PRIORITAS			TARGET	PAGU INDIKATIF (Rp)	
											NASIONAL	DAERAH				
1	2	3	4	5	6	7	8	9	10	11	12	13	14	15	16	17
			<i>Jumlah Dokumen Perubahan KUA dan Perubahan PPAS yang Disusun</i>	Dokumen		Dokumen	2 Dokumen	246.760.000,00	- Kota Bukittinggi, Semua Kecamatan, Semua Kel/Desa	DANA TRANSFER UMUM-DANA ALOKASI UMUM	-	Meningkatkan kualitas tata kelola penyelenggaraan pemerintahan daerah yang bersih, akuntabel dan berkualitas 5. Pengembangan tata kelola pemerintahan	Badan Keuangan	2 Dokumen	321.258.000,00	BADAN KEUANGAN
	5.02.02.2.01.03	Koordinasi, Penyusunan dan Verifikasi RKA-SKPD														
			<i>Jumlah RKA-SKPD yang Diverifikasi</i>	Dokumen		Dokumen	30 Dokumen	44.061.100,00	- Kota Bukittinggi, Semua Kecamatan, Semua Kel/Desa	DANA TRANSFER UMUM-DANA ALOKASI UMUM	-	Meningkatkan kualitas tata kelola penyelenggaraan pemerintahan daerah yang bersih, akuntabel dan berkualitas 5. Pengembangan tata kelola pemerintahan	Badan Keuangan	30 Dokumen	36.750.000,00	BADAN KEUANGAN
	5.02.02.2.01.04	Koordinasi, Penyusunan dan Verifikasi Perubahan RKA-SKPD														
			<i>Jumlah Perubahan RKA-SKPD yang Diverifikasi</i>	Dokumen		Dokumen	30 Dokumen	100.000.000,00	- Kota Bukittinggi, Semua Kecamatan, Semua Kel/Desa	DANA TRANSFER UMUM-DANA ALOKASI UMUM	-	Meningkatkan kualitas tata kelola penyelenggaraan pemerintahan daerah yang bersih, akuntabel dan berkualitas 5. Pengembangan tata kelola pemerintahan	Badan Keuangan	30 Dokumen	100.000.000,00	BADAN KEUANGAN
	5.02.02.2.01.07	Koordinasi dan Penyusunan Peraturan Daerah tentang APBD dan Peraturan Kepala Daerah tentang Penjabaran APBD														

NO	KODE	URUSAN / BIDANG URUSAN / PROGRAM / KEGIATAN / SUB KEGIATAN	INDIKATOR PROGRAM / KEGIATAN / SUB KEGIATAN	TARGET AKHIR PERIODE RENSTRA OPD	REALISASI CAPAIAN RENJA OPD TAHUN 2022	PRAKIRAAN CAPAIAN TARGET RENJA OPD TAHUN 2023	CAPAIAN KINERJA DAN KERANGKA PENDANAAN						KELOMPOK SASARAN	PRAKIRAAN MAJU RENCANA TAHUN 2025		PERANGKAT DAERAH PENANGGUNG JAWAB
							TARGET 2024	PAGU INDIKATIF (Rp)	LOKASI	SUMBER DANA	PRIORITAS			TARGET	PAGU INDIKATIF (Rp)	
											NASIONAL	DAERAH				
1	2	3	4	5	6	7	8	9	10	11	12	13	14	15	16	17
			<i>Jumlah Peraturan Daerah tentang APBD dan Peraturan Kepala Daerah tentang Penjabaran APBD</i>	Dokumen		Dokumen	2 Dokumen	378.091.570,00	- Kota Bukittinggi, Semua Kecamatan, Semua Kel/Desa	DANA TRANSFER UMUM-DANA ALOKASI UMUM	-	Meningkatk an kualitas tata kelola penyelengg araan pem erintahan daerah yang bersih, akuntabel dan berkualitas 5. Pengem bangan tata kelola pem erintahan	Badan Keuangan	2 Dokumen	378.091.570,00	BADAN KEUANGAN
	5.02.02.2.01.08	Koordinasi dan Penyusunan Peraturan Daerah tentang Perubahan APBD dan Peraturan Kepala Daerah tentang Penjabaran Perubahan APBD														
			<i>Jumlah Peraturan Daerah tentang Perubahan APBD dan Peraturan Kepala Daerah tentang Penjabaran Perubahan APBD</i>	Dokumen		Dokumen	2 Dokumen	371.965.800,00	- Kota Bukittinggi, Mandiangan K. Selayan, Semua Kel/Desa	DANA TRANSFER UMUM-DANA ALOKASI UMUM	-	Meningkatk an kualitas tata kelola penyelengg araan pem erintahan daerah yang bersih, akuntabel dan berkualitas 5. Pengem bangan tata kelola pem erintahan	Badan Keuangan	2 Dokumen	371.965.800,00	BADAN KEUANGAN
	5.02.02.2.01.09	Koordinasi dan Penyusunan Regulasi serta Kebijakan Bidang Anggaran														
			<i>Jumlah Dokumen Regulasi serta Kebijakan Bidang Anggaran</i>	Dokumen		Dokumen	2 Dokumen	189.868.000,00	- Kota Bukittinggi, Semua Kecamatan, Semua Kel/Desa	DANA TRANSFER UMUM-DANA ALOKASI UMUM	-	Meningkatk an kualitas tata kelola penyelengg araan pem erintahan daerah yang bersih, akuntabel dan berkualitas 5. Pengem bangan tata kelola pem erintahan	Badan Keuangan	2 Dokumen	410.833.500,00	BADAN KEUANGAN

NO	KODE	URUSAN / BIDANG URUSAN / PROGRAM / KEGIATAN / SUB KEGIATAN	INDIKATOR PROGRAM / KEGIATAN / SUB KEGIATAN	TARGET AKHIR PERIODE RENSTRA OPD	REALISASI CAPAIAN RENJA OPD TAHUN 2022	PRAKIRAAN CAPAIAN TARGET RENJA OPD TAHUN 2023	CAPAIAN KINERJA DAN KERANGKA PENDANAAN						KELOMPOK SASARAN	PRAKIRAAN MAJU RENCANA TAHUN 2025		PERANGKAT DAERAH PENANGGUNG JAWAB
							TARGET 2024	PAGU INDIKATIF (Rp)	LOKASI	SUMBER DANA	PRIORITAS			TARGET	PAGU INDIKATIF (Rp)	
											NASIONAL	DAERAH				
1	2	3	4	5	6	7	8	9	10	11	12	13	14	15	16	17
	5.02.02.2.02	Koordinasi dan Pengelolaan Perbendaharaan Daerah	<i>Persentase kesesuaian data penerimaan daerah dengan Rekening Kasda</i>	100 %		100 %	100 %	689.201.516,00			Memperkuat Ketahanan Ekonomi Untuk Pertumbuhan Yang Berkualitas dan Berkeadilan	Meningkatkan kualitas tata kelola penyelenggaraan pemerintahan daerah yang bersih, akuntabel dan berkualitas 5. Pengembangan tata kelola pemerintahan	Badan Keuangan	1 Dokumen	847.000.000,00	BADAN KEUANGAN
	5.02.02.2.02.01	Koordinasi dan Pengelolaan Kas Daerah														
			<i>Jumlah Dokumen Hasil Koordinasi dan Pengelolaan Kas Daerah</i>	Dokumen		Dokumen	1 Dokumen	71.245.400,00	- Kota Bukittinggi, Semua Kecamatan, Semua Kel/Desa	DANA TRANSFER UMUM-DANA ALOKASI UMUM	Memperkuat Ketahanan Ekonomi Untuk Pertumbuhan Yang Berkualitas dan Berkeadilan	Meningkatkan kualitas tata kelola penyelenggaraan pemerintahan daerah yang bersih, akuntabel dan berkualitas 5. Pengembangan tata kelola pemerintahan	Badan Keuangan	1 Dokumen	65.000.000,00	BADAN KEUANGAN
	5.02.02.2.02.04	Penatausahaan Pembiayaan Daerah														
			<i>Jumlah Dokumen Hasil Penatausahaan Pembiayaan Daerah</i>	Dokumen		Dokumen	12 Dokumen	57.865.000,00	- Kota Bukittinggi, Semua Kecamatan, Semua Kel/Desa	DANA TRANSFER UMUM-DANA ALOKASI UMUM	-	Meningkatkan kualitas tata kelola penyelenggaraan pemerintahan daerah yang bersih, akuntabel dan berkualitas 5. Pengembangan tata kelola pemerintahan	Badan Keuangan	12 Dokumen	69.000.000,00	BADAN KEUANGAN
	5.02.02.2.02.05	Koordinasi, Fasilitasi, Asistensi, Sinkronisasi, Supervisi, Monitoring dan Evaluasi Pengelolaan Dana Perimbangan dan Dana Transfer Lainnya														

NO	KODE	URUSAN / BIDANG URUSAN / PROGRAM / KEGIATAN / SUB KEGIATAN	INDIKATOR PROGRAM / KEGIATAN / SUB KEGIATAN	TARGET AKHIR PERIODE RENSTRA OPD	REALISASI CAPAIAN RENJA OPD TAHUN 2022	PRAKIRAAN CAPAIAN TARGET RENJA OPD TAHUN 2023	CAPAIAN KINERJA DAN KERANGKA PENDANAAN						KELOMPOK SASARAN	PRAKIRAAN MAJU RENCANA TAHUN 2025		PERANGKAT DAERAH PENANGGUNG JAWAB
							TARGET 2024	PAGU INDIKATIF (Rp)	LOKASI	SUMBER DANA	PRIORITAS			TARGET	PAGU INDIKATIF (Rp)	
											NASIONAL	DAERAH				
1	2	3	4	5	6	7	8	9	10	11	12	13	14	15	16	17
			<i>Jumlah Dokumen Hasil Koordinasi, Fasilitasi, Asistensi, Sinkronisasi, Supervisi, Monitoring, dan Evaluasi Pengelolaan Dana Perimbangan dan Dana Transfer Lainnya</i>	Dokumen		Dokumen	4 Dokumen	125.065.608,00	- Kota Bukittinggi, Semua Kecamatan, Semua Kel/Desa	DANA TRANSFER UMUM-DANA ALOKASI UMUM	-	Meningkatkan kualitas tata kelola penyelenggaraan pemerintahan daerah yang bersih, akuntabel dan berkualitas 5. Pembangunan tata kelola pemerintahan	Badan Keuangan	4 Dokumen	132.000.000,00	BADAN KEUANGAN
	5.02.02.2.02.07	Koordinasi dan Penyusunan Laporan Realisasi Penerimaan dan Pengeluaran Kas Daerah, Laporan Aliran Kas, dan Pelaksanaan Pemungutan/ Pemotongan dan Penyetoran Perhitungan Fihak Ketiga (PFK)														
			<i>Jumlah Laporan Realisasi Penerimaan dan Pengeluaran Kas Daerah, Laporan Aliran Kas, dan Pelaksanaan Pemungutan/Pemotongan dan Penyetoran Perhitungan Fihak Ketiga (PFK) dan Laporan Hasil Koordinasi dalam rangka Penyusunan Laporan Realisasi Penerimaan dan Pengeluaran Kas Daerah, Laporan Aliran Kas, dan Pelaksanaan Pemungutan/Pemotongan dan Penyetoran Perhitungan Fihak Ketiga (PFK)</i>	Laporan		Laporan	12 Laporan	63.833.000,00	- Kota Bukittinggi, Semua Kecamatan, Semua Kel/Desa	DANA TRANSFER UMUM-DANA ALOKASI UMUM	-	Meningkatkan kualitas tata kelola penyelenggaraan pemerintahan daerah yang bersih, akuntabel dan berkualitas 5. Pembangunan tata kelola pemerintahan	Badan Keuangan	12 Laporan	72.000.000,00	BADAN KEUANGAN
	5.02.02.2.02.08	Koordinasi Pelaksanaan Piutang dan Utang Daerah yang Timbul Akibat Pengelolaan Kas, Pelaksanaan Analisis Pembiayaan dan Penempatan Uang Daerah sebagai Optimalisasi Kas														
			<i>Jumlah Dokumen Hasil Koordinasi Pelaksanaan Piutang dan Utang Daerah yang Timbul Akibat Pengelolaan Kas, Pelaksanaan Analisis Pembiayaan dan Penempatan Uang Daerah sebagai Optimalisasi Kas</i>	Dokumen		Dokumen	2 Dokumen	57.711.900,00	- Kota Bukittinggi, Semua Kecamatan, Semua Kel/Desa	DANA TRANSFER UMUM-DANA ALOKASI UMUM	-	Meningkatkan kualitas tata kelola penyelenggaraan pemerintahan daerah yang bersih, akuntabel dan berkualitas 5. Pembangunan tata kelola pemerintahan	Badan Keuangan	2 Dokumen	65.000.000,00	BADAN KEUANGAN
	5.02.02.2.02.09	Rekonsiliasi Data Penerimaan dan Pengeluaran Kas serta Pemungutan dan Pemotongan atas SP2D dengan Instansi Terkait														

NO	KODE	URUSAN / BIDANG URUSAN / PROGRAM / KEGIATAN / SUB KEGIATAN	INDIKATOR PROGRAM / KEGIATAN / SUB KEGIATAN	TARGET AKHIR PERIODE RENSTRA OPD	REALISASI CAPAIAN RENJA OPD TAHUN 2022	PRAKIRAAN CAPAIAN TARGET RENJA OPD TAHUN 2023	CAPAIAN KINERJA DAN KERANGKA PENDANAAN						KELOMPOK SASARAN	PRAKIRAAN MAJU RENCANA TAHUN 2025		PERANGKAT DAERAH PENANGGUNG JAWAB
							TARGET 2024	PAGU INDIKATIF (Rp)	LOKASI	SUMBER DANA	PRIORITAS			TARGET	PAGU INDIKATIF (Rp)	
											NASIONAL	DAERAH				
1	2	3	4	5	6	7	8	9	10	11	12	13	14	15	16	17
			<i>Jumlah Dokumen Hasil Rekonsiliasi Data Penerimaan dan Pengeluaran Kas serta Pemungutan dan Pemotongan atas SP2D dengan Instansi Terkait</i>	Dokumen		Dokumen	12 Dokumen	46.100.000,00	- Kota Bukittinggi, Semua Kecamatan, Semua Kel/Desa	DANA TRANSFER UMUM-DANA ALOKASI UMUM	-	Meningkatkan kualitas tata kelola penyelenggaraan pemerintahan daerah yang bersih, akuntabel dan berkualitas 5. Pengembangan tata kelola pemerintahan	Badan Keuangan	12 Dokumen	69.000.000,00	BADAN KEUANGAN
	5.02.02.2.02.10	Penyusunan Petunjuk Teknis Administrasi Keuangan yang Berkaitan dengan Penerimaan dan Pengeluaran Kas serta Penatausahaan dan Pertanggungjawaban Sub Kegiatan														
			<i>Jumlah Petunjuk Teknis Administrasi Keuangan yang Berkaitan dengan Penerimaan dan Pengeluaran Kas serta Penatausahaan dan Pertanggungjawaban Sub Kegiatan</i>	Dokumen		Dokumen	1 Dokumen	34.900.000,00	- Kota Bukittinggi, Semua Kecamatan, Semua Kel/Desa	DANA TRANSFER UMUM-DANA ALOKASI UMUM	-	Meningkatkan kualitas tata kelola penyelenggaraan pemerintahan daerah yang bersih, akuntabel dan berkualitas 5. Pengembangan tata kelola pemerintahan	Badan Keuangan	1 Dokumen	55.000.000,00	BADAN KEUANGAN
	5.02.02.2.02.11	Pembinaan Penatausahaan Keuangan Pemerintah Kabupaten/Kota														
			<i>Jumlah Orang yang Mengikuti Pembinaan Penatausahaan Keuangan Pemerintah Kabupaten/Kota</i>	Orang		Orang	30 Orang	232.480.608,00	- Kota Bukittinggi, Semua Kecamatan, Semua Kel/Desa	DANA TRANSFER UMUM-DANA ALOKASI UMUM	-	Meningkatkan kualitas tata kelola penyelenggaraan pemerintahan daerah yang bersih, akuntabel dan berkualitas 5. Pengembangan tata kelola pemerintahan	Badan Keuangan	30 Orang	320.000.000,00	BADAN KEUANGAN

NO	KODE	URUSAN / BIDANG URUSAN / PROGRAM / KEGIATAN / SUB KEGIATAN	INDIKATOR PROGRAM / KEGIATAN / SUB KEGIATAN	TARGET AKHIR PERIODE RENSTRA OPD	REALISASI CAPAIAN RENJA OPD TAHUN 2022	PRAKIRAAN CAPAIAN TARGET RENJA OPD TAHUN 2023	CAPAIAN KINERJA DAN KERANGKA PENDANAAN					KELOMPOK SASARAN	PRAKIRAAN MAJU RENCANA TAHUN 2025		PERANGKAT DAERAH PENANGGUNG JAWAB	
							TARGET 2024	PAGU INDIKATIF (Rp)	LOKASI	SUMBER DANA	PRIORITAS		TARGET	PAGU INDIKATIF (Rp)		
											NASIONAL					DAERAH
1	2	3	4	5	6	7	8	9	10	11	12	13	14	15	16	17
	5.02.02.2.03	Koordinasi dan Pelaksanaan Akuntansi dan Pelaporan Keuangan Daerah	Jumlah temuan BPK terhadap LKPD	0 temuan		0 temuan	0 temuan	1.385.334.401,00			Memperkuat Ketahanan Ekonomi Untuk Pertumbuhan Yang Berkualitas dan Berkeadilan	Meningkatkan kualitas tata kelola penyelenggaraan pemerintahan daerah yang bersih, akuntabel dan berkualitas 5. Pengembangan tata kelola pemerintahan	Badan Keuangan	1 Laporan	1.453.200.000,00	BADAN KEUANGAN
	5.02.02.2.03.01	Koordinasi Pelaksanaan Akuntansi Penerimaan dan Pengeluaran Kas Daerah														
			Jumlah Laporan Hasil Koordinasi Pelaksanaan Akuntansi Penerimaan dan Pengeluaran Kas Daerah	Laporan		Laporan	1 Laporan	46.000.000,00	- Kota Bukittinggi, Semua Kecamatan, Semua Kel/Desa	DANA TRANSFER UMUM-DANA ALOKASI UMUM	Memperkuat Ketahanan Ekonomi Untuk Pertumbuhan Yang Berkualitas dan Berkeadilan	Meningkatkan kualitas tata kelola penyelenggaraan pemerintahan daerah yang bersih, akuntabel dan berkualitas 5. Pengembangan tata kelola pemerintahan	Badan Keuangan	1 Laporan	46.000.000,00	BADAN KEUANGAN
	5.02.02.2.03.02	Rekonsiliasi dan Verifikasi Aset, Kewajiban, Ekuitas, Pendapatan, Belanja, Pembiayaan, Pendapatan-LO dan Beban														
			Jumlah Dokumen Hasil Rekonsiliasi dan Verifikasi Aset, Kewajiban, Ekuitas, Pendapatan, Belanja, Pembiayaan, Pendapatan-LO, dan Beban	Dokumen		Dokumen	30 Dokumen	181.922.661,00	- Kota Bukittinggi, Semua Kecamatan, Semua Kel/Desa	DANA TRANSFER UMUM-DANA ALOKASI UMUM	-	Meningkatkan kualitas tata kelola penyelenggaraan pemerintahan daerah yang bersih, akuntabel dan berkualitas 5. Pengembangan tata kelola pemerintahan	Badan Keuangan	30 Dokumen	75.000.000,00	BADAN KEUANGAN
	5.02.02.2.03.03	Koordinasi Penyusunan Laporan Pertanggungjawaban Pelaksanaan APBD Bulanan, Triwulanan dan Semesteran														

NO	KODE	URUSAN / BIDANG URUSAN / PROGRAM / KEGIATAN / SUB KEGIATAN	INDIKATOR PROGRAM / KEGIATAN / SUB KEGIATAN	TARGET AKHIR PERIODE RENSTRA OPD	REALISASI CAPAIAN RENJA OPD TAHUN 2022	PRAKIRAAN CAPAIAN TARGET RENJA OPD TAHUN 2023	CAPAIAN KINERJA DAN KERANGKA PENDANAAN						KELOMPOK SASARAN	PRAKIRAAN MAJU RENCANA TAHUN 2025		PERANGKAT DAERAH PENANGGUNG JAWAB
							TARGET 2024	PAGU INDIKATIF (Rp)	LOKASI	SUMBER DANA	PRIORITAS			TARGET	PAGU INDIKATIF (Rp)	
											NASIONAL	DAERAH				
1	2	3	4	5	6	7	8	9	10	11	12	13	14	15	16	17
			<i>Jumlah Laporan Pertanggungjawaban Pelaksanaan APBD Bulanan, Triwulanan dan Semesteran</i>	Laporan		Laporan	12 Laporan	77.000.000,00	- Kota Bukittinggi, Semua Kecamatan, Semua Kel/Desa	DANA TRANSFER UMUM-DANA ALOKASI UMUM	-	Meningkatk an kualitas tata kelola penyelengg araan pem erintahan daerah yang bersih, akuntabel dan berkualitas 5. Pengem bangan tata kelola pem erintahan	Badan Keuangan	12 Laporan	150.000.000,00	BADAN KEUANGAN
	5.02.02.2.03.04	Konsolidasi Laporan Keuangan SKPD, BLUD dan Laporan Keuangan Pemerintah Daerah														
			<i>Jumlah Laporan Keuangan SKPD, BLUD dan Laporan Keuangan Pemerintah Daerah yang Terkonsolidasi</i>	Laporan		Laporan	9 Laporan	22.000.000,00	- Kota Bukittinggi, Semua Kecamatan, Semua Kel/Desa	DANA TRANSFER UMUM-DANA ALOKASI UMUM	-	Meningkatk an kualitas tata kelola penyelengg araan pem erintahan daerah yang bersih, akuntabel dan berkualitas 5. Pengem bangan tata kelola pem erintahan	Badan Keuangan	9 Laporan	20.000.000,00	BADAN KEUANGAN
	5.02.02.2.03.05	Koordinasi dan Penyusunan Rancangan Peraturan Daerah tentang Pertanggungjawaban Pelaksanaan APBD Kabupaten/Kota dan Rancangan Peraturan Kepala Daerah tentang Penjabaran Pertanggungjawaban Pelaksanaan APBD Kabupaten/Kota														
			<i>Jumlah Rancangan Peraturan Daerah tentang Pertanggungjawaban Pelaksanaan APBD Kabupaten/Kota dan Rancangan Peraturan Kepala Daerah tentang Penjabaran Pertanggungjawaban Pelaksanaan APBD Kabupaten/Kota</i>	Dokumen		Dokumen	2 Dokumen	518.785.600,00	- Kota Bukittinggi, Semua Kecamatan, Semua Kel/Desa	DANA TRANSFER UMUM-DANA ALOKASI UMUM	-	Meningkatk an kualitas tata kelola penyelengg araan pem erintahan daerah yang bersih, akuntabel dan berkualitas 5. Pengem bangan tata kelola pem erintahan	Badan Keuangan	2 Dokumen	550.000.000,00	BADAN KEUANGAN
	5.02.02.2.03.06	Penyusunan Tanggapan/Tindak Lanjut Terhadap LHP BPK atas Laporan Pertanggungjawaban Pelaksanaan APBD														

NO	KODE	URUSAN / BIDANG URUSAN / PROGRAM / KEGIATAN / SUB KEGIATAN	INDIKATOR PROGRAM / KEGIATAN / SUB KEGIATAN	TARGET AKHIR PERIODE RENSTRA OPD	REALISASI CAPAIAN RENJA OPD TAHUN 2022	PRAKIRAAN CAPAIAN TARGET RENJA OPD TAHUN 2023	CAPAIAN KINERJA DAN KERANGKA PENDANAAN						KELOMPOK SASARAN	PRAKIRAAN MAJU RENCANA TAHUN 2025		PERANGKAT DAERAH PENANGGUNG JAWAB
							TARGET 2024	PAGU INDIKATIF (Rp)	LOKASI	SUMBER DANA	PRIORITAS			TARGET	PAGU INDIKATIF (Rp)	
											NASIONAL	DAERAH				
1	2	3	4	5	6	7	8	9	10	11	12	13	14	15	16	17
			<i>Jumlah Dokumen Tanggapan/Tindak Lanjut Terhadap LHP BPK atas Laporan Pertanggungjawaban Pelaksanaan APBD</i>	Dokumen		Dokumen	1 Dokumen	26.158.000,00	- Kota Bukittinggi, Semua Kecamatan, Semua Kel/Desa	DANA TRANSFER UMUM-DANA ALOKASI UMUM	-	Meningkatk an kualitas tata kelola penyelengg araan pem erintahan daerah yang bersih, akuntabel dan berkualitas 5. Pengem bangan tata kelola pem erintahan	Badan Keuangan	1 Dokumen	25.000.000,00	BADAN KEUANGAN
	5.02.02.2.03.07	Koordinasi, Sinkronisasi, dan Penyelesaian Tuntutan Perbendaharaan dan Tuntutan Kerugian Daerah														
			<i>Jumlah Dokumen Hasil Koordinasi, Sinkronisasi, dan Penyelesaian Tuntutan Perbendaharaan dan Tuntutan Kerugian Daerah</i>	Dokumen		Dokumen	2 Dokumen	79.560.000,00	- Kota Bukittinggi, Semua Kecamatan, Semua Kel/Desa	DANA TRANSFER UMUM-DANA ALOKASI UMUM	-	Meningkatk an kualitas tata kelola penyelengg araan pem erintahan daerah yang bersih, akuntabel dan berkualitas 5. Pengem bangan tata kelola pem erintahan	Badan Keuangan	2 Dokumen	80.000.000,00	BADAN KEUANGAN
	5.02.02.2.03.08	Penyusunan Analisis Laporan Pertanggungjawaban Pelaksanaan APBD														
			<i>Jumlah Dokumen Hasil Analisis Laporan Pertanggungjawaban Pelaksanaan APBD</i>	Dokumen		Dokumen	1 Dokumen	17.700.000,00	- Kota Bukittinggi, Semua Kecamatan, Semua Kel/Desa	DANA TRANSFER UMUM-DANA ALOKASI UMUM	-	Meningkatk an kualitas tata kelola penyelengg araan pem erintahan daerah yang bersih, akuntabel dan berkualitas 5. Pengem bangan tata kelola pem erintahan	Badan Keuangan	1 Dokumen	15.000.000,00	BADAN KEUANGAN
	5.02.02.2.03.09	Penyusunan Kebijakan dan Panduan Teknis Operasional Penyelenggaraan Akuntansi Pemerintah Daerah														

NO	KODE	URUSAN / BIDANG URUSAN / PROGRAM / KEGIATAN / SUB KEGIATAN	INDIKATOR PROGRAM / KEGIATAN / SUB KEGIATAN	TARGET AKHIR PERIODE RENSTRA OPD	REALISASI CAPAIAN RENJA OPD TAHUN 2022	PRAKIRAAN CAPAIAN TARGET RENJA OPD TAHUN 2023	CAPAIAN KINERJA DAN KERANGKA PENDANAAN						KELOMPOK SASARAN	PRAKIRAAN MAJU RENCANA TAHUN 2025		PERANGKAT DAERAH PENANGGUNG JAWAB
							TARGET 2024	PAGU INDIKATIF (Rp)	LOKASI	SUMBER DANA	PRIORITAS			TARGET	PAGU INDIKATIF (Rp)	
											NASIONAL	DAERAH				
1	2	3	4	5	6	7	8	9	10	11	12	13	14	15	16	17
			<i>Jumlah Kebijakan dan Panduan Teknis Operasional Penyelenggaraan Akuntansi Pemerintah Daerah</i>	Dokumen		Dokumen	2 Dokumen	56.750.000,00	- Kota Bukittinggi, Semua Kecamatan, Semua Kel/Desa	DANA TRANSFER UMUM-DANA ALOKASI UMUM	-	Meningkatkan kualitas tata kelola penyelenggaraan pemerintahan daerah yang bersih, akuntabel dan berkualitas 5. Pengembangan tata kelola pemerintahan	Badan Keuangan	2 Dokumen	40.000.000,00	BADAN KEUANGAN
	5.02.02.2.03.10	Penyusunan Sistem dan Prosedur Akuntansi dan Pelaporan Keuangan Pemerintah Daerah														
			<i>Jumlah Sistem dan Prosedur Akuntansi dan Pelaporan Keuangan Pemerintah Daerah</i>	Dokumen		Dokumen	1 Dokumen	53.600.000,00	- Kota Bukittinggi, Semua Kecamatan, Semua Kel/Desa	DANA TRANSFER UMUM-DANA ALOKASI UMUM	-	Meningkatkan kualitas tata kelola penyelenggaraan pemerintahan daerah yang bersih, akuntabel dan berkualitas 5. Pengembangan tata kelola pemerintahan	Badan Keuangan	1 Dokumen	40.000.000,00	BADAN KEUANGAN
	5.02.02.2.03.11	Pembinaan Akuntansi, Pelaporan dan Pertanggungjawaban Pemerintah Kabupaten/Kota														
			<i>Jumlah Orang yang Mengikuti Pembinaan Akuntansi, Pelaporan dan Pertanggungjawaban Pemerintah Kabupaten/Kota</i>	Orang		Orang	60 Orang	225.871.240,00	- Kota Bukittinggi, Semua Kecamatan, Semua Kel/Desa	DANA TRANSFER UMUM-DANA ALOKASI UMUM	-	Meningkatkan kualitas tata kelola penyelenggaraan pemerintahan daerah yang bersih, akuntabel dan berkualitas 5. Pengembangan tata kelola pemerintahan	Badan Keuangan	60 Orang	300.000.000,00	BADAN KEUANGAN
	5.02.02.2.03.12	Pembinaan Pengelolaan Keuangan BLUD Kabupaten/Kota														

NO	KODE	URUSAN / BIDANG URUSAN / PROGRAM / KEGIATAN / SUB KEGIATAN	INDIKATOR PROGRAM / KEGIATAN / SUB KEGIATAN	TARGET AKHIR PERIODE RENSTRA OPD	REALISASI CAPAIAN RENJA OPD TAHUN 2022	PRAKIRAAN CAPAIAN TARGET RENJA OPD TAHUN 2023	CAPAIAN KINERJA DAN KERANGKA PENDANAAN						KELOMPOK SASARAN	PRAKIRAAN MAJU RENCANA TAHUN 2025		PERANGKAT DAERAH PENANGGUNG JAWAB
							TARGET 2024	PAGU INDIKATIF (Rp)	LOKASI	SUMBER DANA	PRIORITAS			TARGET	PAGU INDIKATIF (Rp)	
											NASIONAL	DAERAH				
1	2	3	4	5	6	7	8	9	10	11	12	13	14	15	16	17
			<i>Jumlah BLUD Kabupaten/Kota yang Dibina</i>	Lembaga		Lembaga	9 Lembaga	52.786.900,00	- Kota Bukittinggi, Semua Kecamatan, Semua Kel/Desa	DANA TRANSFER UMUM-DANA ALOKASI UMUM	-	Meningkatk an kualitas tata kelola penyelengg araan pem erintahan daerah yang bersih, akuntabel dan berkualitas 5. Pengem bangan tata kelola pem erintahan	Badan Keuangan	9 Lembaga	85.000.000,00	BADAN KEUANGAN
	5.02.02.2.03.13	Koordinasi dan Penyusunan Statistik Keuangan Pemerintahan Daerah														
			<i>Jumlah Laporan Statistik Keuangan Pemerintahan Daerah pada Pemerintah Kabupaten/Kota</i>	Laporan		Laporan	1 Laporan	27.200.000,00	- Kota Bukittinggi, Semua Kecamatan, Semua Kel/Desa	DANA TRANSFER UMUM-DANA ALOKASI UMUM	-	Meningkatk an kualitas tata kelola penyelengg araan pem erintahan daerah yang bersih, akuntabel dan berkualitas 5. Pengem bangan tata kelola pem erintahan	Badan Keuangan	1 Laporan	27.200.000,00	BADAN KEUANGAN
	5.02.02.2.04	Penunjang Urusan Kewenangan Pengelolaan Keuangan Daerah	<i>Pengelolaan Keuangan sesuai aturan</i>	100 %		100 %	100 %	14.653.609.476,00			Memperkua t Ketahanan Ekonomi Untuk Pertu mbuhan Yang Berkualitas dan Berkeadilan	Meningkatk an kualitas tata kelola penyelengg araan pem erintahan daerah yang bersih, akuntabel dan berkualitas 5. Pengem bangan tata kelola pem erintahan	Badan Keuangan	1 Dokumen	18.069.190.000,00	BADAN KEUANGAN
	5.02.02.2.04.01	Pengelolaan Dana Cadangan Pemerintah Daerah														

NO	KODE	URUSAN / BIDANG URUSAN / PROGRAM / KEGIATAN / SUB KEGIATAN	INDIKATOR PROGRAM / KEGIATAN / SUB KEGIATAN	TARGET AKHIR PERIODE RENSTRA OPD	REALISASI CAPAIAN RENJA OPD TAHUN 2022	PRAKIRAAN CAPAIAN TARGET RENJA OPD TAHUN 2023	CAPAIAN KINERJA DAN KERANGKA PENDANAAN						KELOMPOK SASARAN	PRAKIRAAN MAJU RENCANA TAHUN 2025		PERANGKAT DAERAH PENANGGUNG JAWAB
							TARGET 2024	PAGU INDIKATIF (Rp)	LOKASI	SUMBER DANA	PRIORITAS			TARGET	PAGU INDIKATIF (Rp)	
											NASIONAL	DAERAH				
1	2	3	4	5	6	7	8	9	10	11	12	13	14	15	16	17
			<i>Jumlah Dokumen Hasil Pengelolaan Dana Cadangan Pemerintah Daerah</i>	Dokumen		Dokumen	1 Dokumen	69.190.000,00	- Kota Bukittinggi, Semua Kecamatan, Semua Kel/Desa	DANA TRANSFER UMUM-DANA ALOKASI UMUM	Memperkuat Ketahanan Ekonomi Untuk Pertumbuhan Yang Berkualitas dan Berkeadilan	Meningkatkan kualitas tata kelola penyelenggaraan pemerintahan daerah yang bersih, akuntabel dan berkualitas 5. Pengembangan tata kelola pemerintahan	Badan Keuangan	1 Dokumen	69.190.000,00	BADAN KEUANGAN
	5.02.02.2.04.08	Analisis Perencanaan dan Penyaluran Bantuan Keuangan														
			<i>Jumlah Laporan Hasil Analisis Perencanaan dan Penyaluran Bantuan Keuangan</i>	Laporan		Laporan	1 Laporan	9.584.419.476,00	- Kota Bukittinggi, Semua Kecamatan, Semua Kel/Desa	DANA TRANSFER UMUM-DANA ALOKASI UMUM	-	Meningkatkan kualitas tata kelola penyelenggaraan pemerintahan daerah yang bersih, akuntabel dan berkualitas 5. Pengembangan tata kelola pemerintahan	Badan Keuangan	1 Laporan	13.000.000.000,00	BADAN KEUANGAN
	5.02.02.2.04.09	Pengelolaan Dana Darurat dan Mendesak														
			<i>Jumlah Laporan Hasil Pengelolaan Dana Darurat dan Mendesak</i>	Laporan		Laporan	1 Laporan	5.000.000.000,00	- Kota Bukittinggi, Semua Kecamatan, Semua Kel/Desa	DANA TRANSFER UMUM-DANA ALOKASI UMUM	-	Meningkatkan kualitas tata kelola penyelenggaraan pemerintahan daerah yang bersih, akuntabel dan berkualitas 5. Pengembangan tata kelola pemerintahan	Badan Keuangan	1 Laporan	5.000.000.000,00	BADAN KEUANGAN

NO	KODE	URUSAN / BIDANG URUSAN / PROGRAM / KEGIATAN / SUB KEGIATAN	INDIKATOR PROGRAM / KEGIATAN / SUB KEGIATAN	TARGET AKHIR PERIODE RENSTRA OPD	REALISASI CAPAIAN RENJA OPD TAHUN 2022	PRAKIRAAN CAPAIAN TARGET RENJA OPD TAHUN 2023	CAPAIAN KINERJA DAN KERANGKA PENDANAAN					KELOMPOK SASARAN	PRAKIRAAN MAJU RENCANA TAHUN 2025		PERANGKAT DAERAH PENANGGUNG JAWAB	
							TARGET 2024	PAGU INDIKATIF (Rp)	LOKASI	SUMBER DANA	PRIORITAS		TARGET	PAGU INDIKATIF (Rp)		
											NASIONAL					DAERAH
1	2	3	4	5	6	7	8	9	10	11	12	13	14	15	16	17
	5.02.02.2.05	Pengelolaan Data dan Implementasi Sistem Informasi Pemerintah Daerah Lingkup Keuangan Daerah	<i>Sistem Terintegrasi</i>	6 bidang pengelolaan		6 bidang pengelolaan	6 bidang pengelolaan	351.800.000,00			Memperkuat Ketahanan Ekonomi Untuk Pertumbuhan Yang Berkualitas dan Berkeadilan	Meningkatkan kualitas tata kelola penyelenggaraan pemerintahan daerah yang bersih, akuntabel dan berkualitas 5. Pengembangan tata kelola pemerintahan	Badan Keuangan	1 Dokumen	165.000.000,00	BADAN KEUANGAN
	5.02.02.2.05.01	Inventarisasi dan Analisis Data Bidang Keuangan Daerah														
			<i>Jumlah Dokumen Hasil Inventarisasi dan Analisis Data Bidang Keuangan Daerah</i>	Dokumen		Dokumen	1 Dokumen	55.000.000,00	- Kota Bukittinggi, Semua Kecamatan, Semua Kel/Desa	DANA TRANSFER UMUM-DANA ALOKASI UMUM	Memperkuat Ketahanan Ekonomi Untuk Pertumbuhan Yang Berkualitas dan Berkeadilan	Meningkatkan kualitas tata kelola penyelenggaraan pemerintahan daerah yang bersih, akuntabel dan berkualitas 5. Pengembangan tata kelola pemerintahan	Badan Keuangan	1 Dokumen	55.000.000,00	BADAN KEUANGAN
	5.02.02.2.05.02	Implementasi dan Pemeliharaan Sistem Informasi Pemerintah Daerah Bidang Keuangan Daerah														
			<i>Jumlah Dokumen Hasil Implementasi dan Pemeliharaan Sistem Informasi Pemerintah Daerah Bidang Keuangan Daerah</i>	Dokumen		Dokumen	6 Dokumen	174.800.000,00	- Kota Bukittinggi, Semua Kecamatan, Semua Kel/Desa	DANA TRANSFER UMUM-DANA ALOKASI UMUM	-	Meningkatkan kualitas tata kelola penyelenggaraan pemerintahan daerah yang bersih, akuntabel dan berkualitas 5. Pengembangan tata kelola pemerintahan	Badan Keuangan	6 Dokumen	0,00	BADAN KEUANGAN
	5.02.02.2.05.03	Pembinaan Sistem Informasi Pemerintah Daerah Bidang Keuangan Daerah Pemerintah Kabupaten/Kota														

NO	KODE	URUSAN / BIDANG URUSAN / PROGRAM / KEGIATAN / SUB KEGIATAN	INDIKATOR PROGRAM / KEGIATAN / SUB KEGIATAN	TARGET AKHIR PERIODE RENSTRA OPD	REALISASI CAPAIAN RENJA OPD TAHUN 2022	PRAKIRAAN CAPAIAN TARGET RENJA OPD TAHUN 2023	CAPAIAN KINERJA DAN KERANGKA PENDANAAN						KELOMPOK SASARAN	PRAKIRAAN MAJU RENCANA TAHUN 2025		PERANGKAT DAERAH PENANGGUNG JAWAB
							TARGET 2024	PAGU INDIKATIF (Rp)	LOKASI	SUMBER DANA	PRIORITAS			TARGET	PAGU INDIKATIF (Rp)	
											NASIONAL	DAERAH				
1	2	3	4	5	6	7	8	9	10	11	12	13	14	15	16	17
			<i>Jumlah Orang yang Mengikuti Pembinaan Sistem Informasi Pemerintah Daerah Bidang Keuangan Daerah Pemerintah Kabupaten/Kota</i>	Orang		Orang	50 Orang	122.000.000,00	- Semua Kota/Kab, Semua Kecamatan, Semua Kel/Desa	DANA TRANSFER UMUM-DANA ALOKASI UMUM	-	Meningkatkan kualitas tata kelola penyelenggaraan pemerintahan daerah yang bersih, akuntabel dan berkualitas 5. Pengembangan tata kelola pemerintahan	Badan Keuangan	50 Orang	110.000.000,00	BADAN KEUANGAN
3.	5.02.03	PROGRAM PENGELOLAAN BARANG MILIK DAERAH	<i>Jumlah temuan pemeriksaan terhadap BMD Kontribusi penerimaan daerah dari BMD yang dimanfaatkan dan dipindahtanggankan terhadap PAD Jumlah jenis informasi data pengelolaan BMD</i>	0 temuan 0,4 % 12 jenis		0 temuan 0,4 % 12 jenis	0 temuan 0,4 % 12 jenis	2.759.319.557,00						0 temuan 0,4 % 12 jenis	2.506.000.000,00	
	5.02.03.2.01	Pengelolaan Barang Milik Daerah	<i>Kontribusi penerimaan daerah dari BMD yang dimanfaatkan dan dipindahtanggankan terhadap PAD</i>	0,4 %		0,4 %	0,4 %	2.759.319.557,00			Memperkuat Ketahanan Ekonomi Untuk Pertumbuhan Yang Berkualitas dan Berkeadilan	Meningkatkan kualitas tata kelola penyelenggaraan pemerintahan daerah yang bersih, akuntabel dan berkualitas 5. Pengembangan tata kelola pemerintahan	Badan Keuangan	1 Dokumen	2.506.000.000,00	BADAN KEUANGAN
	5.02.03.2.01.01	Penyusunan Standar Harga														
			<i>Jumlah Standar Harga yang Disusun</i>	Dokumen		Dokumen	1 Dokumen	117.000.000,00	- Kota Bukittinggi, Semua Kecamatan, Semua Kel/Desa	DANA TRANSFER UMUM-DANA ALOKASI UMUM	Memperkuat Ketahanan Ekonomi Untuk Pertumbuhan Yang Berkualitas dan Berkeadilan	Meningkatkan kualitas tata kelola penyelenggaraan pemerintahan daerah yang bersih, akuntabel dan berkualitas 5. Pengembangan tata kelola pemerintahan	Badan Keuangan	1 Dokumen	130.000.000,00	BADAN KEUANGAN
	5.02.03.2.01.02	Penyusunan Standar Barang Milik Daerah dan Standar Kebutuhan Barang Milik Daerah														

NO	KODE	URUSAN / BIDANG URUSAN / PROGRAM / KEGIATAN / SUB KEGIATAN	INDIKATOR PROGRAM / KEGIATAN / SUB KEGIATAN	TARGET AKHIR PERIODE RENSTRA OPD	REALISASI CAPAIAN RENJA OPD TAHUN 2022	PRAKIRAAN CAPAIAN TARGET RENJA OPD TAHUN 2023	CAPAIAN KINERJA DAN KERANGKA PENDANAAN					KELOMPOK SASARAN	PRAKIRAAN MAJU RENCANA TAHUN 2025		PERANGKAT DAERAH PENANGGUNG JAWAB	
							TARGET 2024	PAGU INDIKATIF (Rp)	LOKASI	SUMBER DANA	PRIORITAS		TARGET	PAGU INDIKATIF (Rp)		
											NASIONAL					DAERAH
1	2	3	4	5	6	7	8	9	10	11	12	13	14	15	16	17
			<i>Jumlah Standar Barang Milik Daerah dan Standar Kebutuhan Barang Milik Daerah</i>	Dokumen		Dokumen	1 Dokumen	14.600.000,00	- Kota Bukittinggi, Semua Kecamatan, Semua Kel/Desa	DANA TRANSFER UMUM-DANA ALOKASI UMUM	-	Meningkatkan kualitas tata kelola penyelenggaraan pemerintahan daerah yang bersih, akuntabel dan berkualitas 5. Pengembangan tata kelola pemerintahan	Badan Keuangan	1 Dokumen	0,00	BADAN KEUANGAN
	5.02.03.2.01.03	Penyusunan Perencanaan Kebutuhan Barang Milik Daerah														
			<i>Jumlah Rencana Kebutuhan Barang Milik Daerah</i>	Dokumen		Dokumen	2 Dokumen	25.000.000,00	- Kota Bukittinggi, Semua Kecamatan, Semua Kel/Desa	DANA TRANSFER UMUM-DANA ALOKASI UMUM	-	Meningkatkan kualitas tata kelola penyelenggaraan pemerintahan daerah yang bersih, akuntabel dan berkualitas 5. Pengembangan tata kelola pemerintahan	Badan Keuangan	2 Dokumen	36.000.000,00	BADAN KEUANGAN
	5.02.03.2.01.05	Penatausahaan Barang Milik Daerah														
			<i>Jumlah Laporan Penatausahaan Barang Milik Daerah</i>	Laporan		Laporan	30 Laporan	1.350.000.000,00	- Kota Bukittinggi, Semua Kecamatan, Semua Kel/Desa	DANA TRANSFER UMUM-DANA ALOKASI UMUM	-	Meningkatkan kualitas tata kelola penyelenggaraan pemerintahan daerah yang bersih, akuntabel dan berkualitas 5. Pengembangan tata kelola pemerintahan	Badan Keuangan	30 Laporan	1.350.000.000,00	BADAN KEUANGAN
	5.02.03.2.01.06	Inventarisasi Barang Milik Daerah														

NO	KODE	URUSAN / BIDANG URUSAN / PROGRAM / KEGIATAN / SUB KEGIATAN	INDIKATOR PROGRAM / KEGIATAN / SUB KEGIATAN	TARGET AKHIR PERIODE RENSTRA OPD	REALISASI CAPAIAN RENJA OPD TAHUN 2022	PRAKIRAAN CAPAIAN TARGET RENJA OPD TAHUN 2023	CAPAIAN KINERJA DAN KERANGKA PENDANAAN						KELOMPOK SASARAN	PRAKIRAAN MAJU RENCANA TAHUN 2025		PERANGKAT DAERAH PENANGGUNG JAWAB
							TARGET 2024	PAGU INDIKATIF (Rp)	LOKASI	SUMBER DANA	PRIORITAS			TARGET	PAGU INDIKATIF (Rp)	
											NASIONAL	DAERAH				
1	2	3	4	5	6	7	8	9	10	11	12	13	14	15	16	17
			<i>Jumlah Laporan Hasil Inventarisasi (LHI) Barang Milik Daerah</i>	Laporan		Laporan	1 Laporan	70.000.000,00	- Kota Bukittinggi, Semua Kecamatan, Semua Kel/Desa	DANA TRANSFER UMUM-DANA ALOKASI UMUM	-	Meningkatkan kualitas tata kelola penyelenggaraan pemerintahan daerah yang bersih, akuntabel dan berkualitas 5. Pengembangan tata kelola pemerintahan	Badan Keuangan	1 Laporan	110.000.000,00	BADAN KEUANGAN
	5.02.03.2.01.07	Pengamanan Barang Milik Daerah														
			<i>Jumlah Laporan Hasil Pengamanan Barang Milik Daerah</i>	Laporan		Laporan	12 Laporan	200.000.000,00	- Kota Bukittinggi, Aur Birugo Tigo Baleh, Belakang Balok	DANA TRANSFER UMUM-DANA ALOKASI UMUM	-	Meningkatkan kualitas tata kelola penyelenggaraan pemerintahan daerah yang bersih, akuntabel dan berkualitas 5. Pengembangan tata kelola pemerintahan	Badan Keuangan	12 Laporan	0,00	BADAN KEUANGAN
			<i>Jumlah Laporan Hasil Pengamanan Barang Milik Daerah</i>	Laporan		Laporan	12 Laporan	300.000.000,00	- Kota Bukittinggi, Semua Kecamatan, Semua Kel/Desa	DANA TRANSFER UMUM-DANA ALOKASI UMUM	-	Meningkatkan kualitas tata kelola penyelenggaraan pemerintahan daerah yang bersih, akuntabel dan berkualitas 5. Pengembangan tata kelola pemerintahan	Badan Keuangan	12 Laporan	60.000.000,00	BADAN KEUANGAN
	5.02.03.2.01.08	Penilaian Barang Milik Daerah														

NO	KODE	URUSAN / BIDANG URUSAN / PROGRAM / KEGIATAN / SUB KEGIATAN	INDIKATOR PROGRAM / KEGIATAN / SUB KEGIATAN	TARGET AKHIR PERIODE RENSTRA OPD	REALISASI CAPAIAN RENJA OPD TAHUN 2022	PRAKIRAAN CAPAIAN TARGET RENJA OPD TAHUN 2023	CAPAIAN KINERJA DAN KERANGKA PENDANAAN						KELOMPOK SASARAN	PRAKIRAAN MAJU RENCANA TAHUN 2025		PERANGKAT DAERAH PENANGGUNG JAWAB
							TARGET 2024	PAGU INDIKATIF (Rp)	LOKASI	SUMBER DANA	PRIORITAS			TARGET	PAGU INDIKATIF (Rp)	
											NASIONAL	DAERAH				
1	2	3	4	5	6	7	8	9	10	11	12	13	14	15	16	17
			<i>Jumlah Laporan Hasil Penilaian Barang Milik Daerah dan Hasil Koordinasi Penilaian Barang Milik Daerah</i>	Laporan		Laporan	12 Laporan	130.000.000,00	- Kota Bukittinggi, Semua Kecamatan, Semua Kel/Desa	DANA TRANSFER UMUM-DANA ALOKASI UMUM	-	Meningkatkan kualitas tata kelola penyelenggaraan pemerintahan daerah yang bersih, akuntabel dan berkualitas 5. Pengembangan tata kelola pemerintahan	Badan Keuangan	12 Laporan	65.000.000,00	BADAN KEUANGAN
	5.02.03.2.01.09	Pengawasan dan Pengendalian Pengelolaan Barang Milik Daerah														
			<i>Jumlah Laporan Hasil Pengawasan dan Pengendalian Pengelolaan Barang Milik Daerah</i>	Laporan		Laporan	12 Laporan	12.963.300,00	- Kota Bukittinggi, Semua Kecamatan, Semua Kel/Desa	DANA TRANSFER UMUM-DANA ALOKASI UMUM	-	Meningkatkan kualitas tata kelola penyelenggaraan pemerintahan daerah yang bersih, akuntabel dan berkualitas 5. Pengembangan tata kelola pemerintahan	Badan Keuangan	12 Laporan	0,00	BADAN KEUANGAN
	5.02.03.2.01.10	Optimalisasi Penggunaan, Pemanfaatan, Pemindahtanganan, Pemusnahan, dan Penghapusan Barang Milik Daerah														
			<i>Jumlah Dokumen Hasil Optimalisasi Penggunaan, Pemanfaatan, Pemindahtanganan, Pemusnahan, dan Penghapusan Barang Milik Daerah</i>	Dokumen		Dokumen	12 Dokumen	180.000.000,00	- Kota Bukittinggi, Semua Kecamatan, Semua Kel/Desa	DANA TRANSFER UMUM-DANA ALOKASI UMUM	-	Meningkatkan kualitas tata kelola penyelenggaraan pemerintahan daerah yang bersih, akuntabel dan berkualitas 5. Pengembangan tata kelola pemerintahan	Badan Keuangan	12 Dokumen	385.000.000,00	BADAN KEUANGAN
	5.02.03.2.01.11	Rekonsiliasi dalam rangka Penyusunan Laporan Barang Milik Daerah														

NO	KODE	URUSAN / BIDANG URUSAN / PROGRAM / KEGIATAN / SUB KEGIATAN	INDIKATOR PROGRAM / KEGIATAN / SUB KEGIATAN	TARGET AKHIR PERIODE RENSTRA OPD	REALISASI CAPAIAN RENJA OPD TAHUN 2022	PRAKIRAAN CAPAIAN TARGET RENJA OPD TAHUN 2023	CAPAIAN KINERJA DAN KERANGKA PENDANAAN						KELOMPOK SASARAN	PRAKIRAAN MAJU RENCANA TAHUN 2025		PERANGKAT DAERAH PENANGGUNG JAWAB
							TARGET 2024	PAGU INDIKATIF (Rp)	LOKASI	SUMBER DANA	PRIORITAS			TARGET	PAGU INDIKATIF (Rp)	
											NASIONAL	DAERAH				
1	2	3	4	5	6	7	8	9	10	11	12	13	14	15	16	17
			<i>Jumlah Laporan Hasil Rekonsiliasi dalam rangka Penyusunan Laporan Barang Milik Daerah</i>	Laporan		Laporan	2 Laporan	19.756.257,00	- Kota Bukittinggi, Semua Kecamatan, Semua Kel/Desa	DANA TRANSFER UMUM-DANA ALOKASI UMUM	-	Meningkatkan kualitas tata kelola penyelenggaraan pemerintahan daerah yang bersih, akuntabel dan berkualitas 5. Pengembangan tata kelola pemerintahan	Badan Keuangan	2 Laporan	35.000.000,00	BADAN KEUANGAN
	5.02.03.2.01.12	Penyusunan Laporan Barang Milik Daerah														
			<i>Jumlah Laporan Barang Milik Daerah yang Disusun</i>	Laporan		Laporan	1 Laporan	40.000.000,00	- Kota Bukittinggi, Semua Kecamatan, Semua Kel/Desa	DANA TRANSFER UMUM-DANA ALOKASI UMUM	-	Meningkatkan kualitas tata kelola penyelenggaraan pemerintahan daerah yang bersih, akuntabel dan berkualitas 5. Pengembangan tata kelola pemerintahan	Badan Keuangan	1 Laporan	55.000.000,00	BADAN KEUANGAN
	5.02.03.2.01.13	Pembinaan Pengelolaan Barang Milik Daerah Pemerintah Kabupaten/Kota														
			<i>Jumlah Orang yang Mengikuti Pembinaan Pengelolaan Barang Milik Daerah Pemerintah Kabupaten/Kota</i>	Orang		Orang	30 Orang	300.000.000,00	- Kota Bukittinggi, Semua Kecamatan, Semua Kel/Desa	DANA TRANSFER UMUM-DANA ALOKASI UMUM	-	Meningkatkan kualitas tata kelola penyelenggaraan pemerintahan daerah yang bersih, akuntabel dan berkualitas 5. Pengembangan tata kelola pemerintahan	Badan Keuangan	30 Orang	280.000.000,00	BADAN KEUANGAN

NO	KODE	URUSAN / BIDANG URUSAN / PROGRAM / KEGIATAN / SUB KEGIATAN	INDIKATOR PROGRAM / KEGIATAN / SUB KEGIATAN	TARGET AKHIR PERIODE RENSTRA OPD	REALISASI CAPAIAN RENJA OPD TAHUN 2022	PRAKIRAAN CAPAIAN TARGET RENJA OPD TAHUN 2023	CAPAIAN KINERJA DAN KERANGKA PENDANAAN					KELOMPOK SASARAN	PRAKIRAAN MAJU RENCANA TAHUN 2025		PERANGKAT DAERAH PENANGGUNG JAWAB	
							TARGET 2024	PAGU INDIKATIF (Rp)	LOKASI	SUMBER DANA	PRIORITAS		TARGET	PAGU INDIKATIF (Rp)		
											NASIONAL					DAERAH
1	2	3	4	5	6	7	8	9	10	11	12	13	14	15	16	17
4.	5.02.04	PROGRAM PENGELOLAAN PENDAPATAN DAERAH	Jumlah penambahan objek pajak baru Jumlah jenis pajak memakai sistem online Persentase penerimaan lain-lain PAD yang sah Persentase peningkatan retribusi daerah Persentase piutang pajak yang dapat ditagih Persentase Pajak Tertagih Persentase peningkatan pajak daerah	10 objek 17 data online 100 % 20 % 100 % 100 % 100 % 20 %		10 objek 17 data online 100 % 20 % 100 % 100 % 20 %	10 objek 17 data online 100 % 20 % 100 % 100 % 20 %	2.998.076.972,00						10 objek 17 data online 100 % 20 % 100 % 100 % 20 %	2.517.816.000,00	
	5.02.04.2.01	Kegiatan Pengelolaan Pendapatan Daerah	Persentase Pajak Tertagih	100 %		100 %	100 %	2.998.076.972,00			Memperkuat Ketahanan Ekonomi Untuk Pertumbuhan Yang Berkualitas dan Berkeadilan	Meningkatkan kualitas tata kelola penyelenggaraan pemerintahan daerah yang bersih, akuntabel dan berkualitas 5. Pengembangan tata kelola pemerintahan	Badan Keuangan	1 Dokumen	2.517.816.000,00	BADAN KEUANGAN
	5.02.04.2.01.02	Analisa dan Pengembangan Pajak Daerah, serta Penyusunan Kebijakan Pajak Daerah														
			Jumlah Dokumen Hasil Analis Pajak Daerah serta Pengembangan Pajak Daerah dan Kebijakan Pajak Daerah	Dokumen		Dokumen	1 Dokumen	500.801.160,00	- Kota Bukittinggi, Semua Kecamatan, Semua Kel/Desa	DANA TRANSFER UMUM-DANA ALOKASI UMUM	Memperkuat Ketahanan Ekonomi Untuk Pertumbuhan Yang Berkualitas dan Berkeadilan	Meningkatkan kualitas tata kelola penyelenggaraan pemerintahan daerah yang bersih, akuntabel dan berkualitas 5. Pengembangan tata kelola pemerintahan	Badan Keuangan	1 Dokumen	600.000.000,00	BADAN KEUANGAN
	5.02.04.2.01.03	Penyuluhan dan Penyebarluasan Kebijakan Pajak Daerah														

NO	KODE	URUSAN / BIDANG URUSAN / PROGRAM / KEGIATAN / SUB KEGIATAN	INDIKATOR PROGRAM / KEGIATAN / SUB KEGIATAN	TARGET AKHIR PERIODE RENSTRA OPD	REALISASI CAPAIAN RENJA OPD TAHUN 2022	PRAKIRAAN CAPAIAN TARGET RENJA OPD TAHUN 2023	CAPAIAN KINERJA DAN KERANGKA PENDANAAN						KELOMPOK SASARAN	PRAKIRAAN MAJU RENCANA TAHUN 2025		PERANGKAT DAERAH PENANGGUNG JAWAB
							TARGET 2024	PAGU INDIKATIF (Rp)	LOKASI	SUMBER DANA	PRIORITAS			TARGET	PAGU INDIKATIF (Rp)	
											NASIONAL	DAERAH				
1	2	3	4	5	6	7	8	9	10	11	12	13	14	15	16	17
			<i>Jumlah Laporan Pelaksanaan Penyuluhan dan Penyebarluasan Kebijakan Pajak Daerah</i>	Laporan		Laporan	1 Laporan	38.649.100,00	- Kota Bukittinggi, Semua Kecamatan, Semua Kel/Desa	DANA TRANSFER UMUM-DANA ALOKASI UMUM	-	Meningkatkan kualitas tata kelola penyelenggaraan pemerintahan daerah yang bersih, akuntabel dan berkualitas 5. Pengembangan tata kelola pemerintahan	Badan Keuangan	1 Laporan	45.000.000,00	BADAN KEUANGAN
	5.02.04.2.01.04	Penyediaan Sarana dan Prasarana Pengelolaan Pajak Daerah														
			<i>Jumlah Sarana dan Prasarana Pengelolaan Pajak Daerah</i>	Unit		Unit	3 Unit	60.882.800,00	- Kota Bukittinggi, Semua Kecamatan, Semua Kel/Desa	DANA TRANSFER UMUM-DANA ALOKASI UMUM	-	Meningkatkan kualitas tata kelola penyelenggaraan pemerintahan daerah yang bersih, akuntabel dan berkualitas 5. Pengembangan tata kelola pemerintahan	Badan Keuangan	3 Unit	210.000.000,00	BADAN KEUANGAN
	5.02.04.2.01.05	Pendataan dan Pendaftaran Objek Pajak Daerah														
			<i>Jumlah Laporan Hasil Pendataan dan Pendaftaran Objek Pajak Daerah, Subjek Pajak dan Wajib Pajak Daerah</i>	Laporan		Laporan	12 Laporan	84.107.044,00	- Kota Bukittinggi, Semua Kecamatan, Semua Kel/Desa	DANA TRANSFER UMUM-DANA ALOKASI UMUM	-	Meningkatkan kualitas tata kelola penyelenggaraan pemerintahan daerah yang bersih, akuntabel dan berkualitas 5. Pengembangan tata kelola pemerintahan	Badan Keuangan	12 Laporan	122.000.000,00	BADAN KEUANGAN
	5.02.04.2.01.06	Pengolahan, Pemeliharaan, dan Pelaporan Basis Data Pajak Daerah														

NO	KODE	URUSAN / BIDANG URUSAN / PROGRAM / KEGIATAN / SUB KEGIATAN	INDIKATOR PROGRAM / KEGIATAN / SUB KEGIATAN	TARGET AKHIR PERIODE RENSTRA OPD	REALISASI CAPAIAN RENJA OPD TAHUN 2022	PRAKIRAAN CAPAIAN TARGET RENJA OPD TAHUN 2023	CAPAIAN KINERJA DAN KERANGKA PENDANAAN						KELOMPOK SASARAN	PRAKIRAAN MAJU RENCANA TAHUN 2025		PERANGKAT DAERAH PENANGGUNG JAWAB
							TARGET 2024	PAGU INDIKATIF (Rp)	LOKASI	SUMBER DANA	PRIORITAS			TARGET	PAGU INDIKATIF (Rp)	
											NASIONAL	DAERAH				
1	2	3	4	5	6	7	8	9	10	11	12	13	14	15	16	17
			<i>Jumlah Laporan Hasil Pengolahan, Pemeliharaan, dan Pelaporan Basis Data Pajak Daerah</i>	Laporan		Laporan	1 Laporan	434.014.612,00	- Kota Bukittinggi, Semua Kecamatan, Semua Kel/Desa	DANA TRANSFER UMUM-DANA ALOKASI UMUM	-	Meningkatkan kualitas tata kelola penyelenggaraan pemerintahan daerah yang bersih, akuntabel dan berkualitas 5. Pengembangan tata kelola pemerintahan	Badan Keuangan	1 Laporan	235.816.000,00	BADAN KEUANGAN
	5.02.04.2.01.07	Penilaian Pajak Bumi dan Bangunan Perdesaan dan Perkotaan (PBBP2) serta Bea Perolehan Hak atas Tanah dan Bangunan (BPHTB)														
			<i>Jumlah Objek Pajak yang Disesuaikan NJOP nya</i>	Obyek Pajak		Obyek Pajak	7500 Obyek Pajak	168.899.800,00	- Kota Bukittinggi, Semua Kecamatan, Semua Kel/Desa	DANA TRANSFER UMUM-DANA ALOKASI UMUM	-	Meningkatkan kualitas tata kelola penyelenggaraan pemerintahan daerah yang bersih, akuntabel dan berkualitas 5. Pengembangan tata kelola pemerintahan	Badan Keuangan	7500 Obyek Pajak	215.000.000,00	BADAN KEUANGAN
	5.02.04.2.01.08	Penetapan Wajib Pajak Daerah														
			<i>Jumlah Dokumen Ketetapan Pajak Daerah</i>	Dokumen		Dokumen	1 Dokumen	134.835.640,00	- Kota Bukittinggi, Semua Kecamatan, Semua Kel/Desa	DANA TRANSFER UMUM-DANA ALOKASI UMUM	-	Meningkatkan kualitas tata kelola penyelenggaraan pemerintahan daerah yang bersih, akuntabel dan berkualitas 5. Pengembangan tata kelola pemerintahan	Badan Keuangan	1 Dokumen	172.000.000,00	BADAN KEUANGAN
	5.02.04.2.01.11	Penagihan Pajak Daerah														

NO	KODE	URUSAN / BIDANG URUSAN / PROGRAM / KEGIATAN / SUB KEGIATAN	INDIKATOR PROGRAM / KEGIATAN / SUB KEGIATAN	TARGET AKHIR PERIODE RENSTRA OPD	REALISASI CAPAIAN RENJA OPD TAHUN 2022	PRAKIRAAN CAPAIAN TARGET RENJA OPD TAHUN 2023	CAPAIAN KINERJA DAN KERANGKA PENDANAAN						KELOMPOK SASARAN	PRAKIRAAN MAJU RENCANA TAHUN 2025		PERANGKAT DAERAH PENANGGUNG JAWAB
							TARGET 2024	PAGU INDIKATIF (Rp)	LOKASI	SUMBER DANA	PRIORITAS			TARGET	PAGU INDIKATIF (Rp)	
											NASIONAL	DAERAH				
1	2	3	4	5	6	7	8	9	10	11	12	13	14	15	16	17
			<i>Jumlah Dokumen Hasil Pelaksanaan Penagihan Pajak Daerah</i>	Dokumen		Dokumen	12 Dokumen	1.388.096.816,00	- Kota Bukittinggi, Semua Kecamatan, Semua Kel/Desa	DANA TRANSFER UMUM-DANA ALOKASI UMUM	-	Meningkatkan kualitas tata kelola penyelenggaraan pemerintahan daerah yang bersih, akuntabel dan berkualitas 5. Pengembangan tata kelola pemerintahan	Badan Keuangan	12 Dokumen	700.000.000,00	BADAN KEUANGAN
	5.02.04.2.01.13	Pengendalian, Pemeriksaan dan Pengawasan Pajak Daerah														
			<i>Jumlah Dokumen Hasil Pemeriksaan serta Pengendalian dan Pengawasan Pajak Daerah</i>	Dokumen		Dokumen	12 Dokumen	134.790.000,00	- Kota Bukittinggi, Semua Kecamatan, Semua Kel/Desa	DANA TRANSFER UMUM-DANA ALOKASI UMUM	-	Meningkatkan kualitas tata kelola penyelenggaraan pemerintahan daerah yang bersih, akuntabel dan berkualitas 5. Pengembangan tata kelola pemerintahan	Badan Keuangan	12 Dokumen	165.000.000,00	BADAN KEUANGAN
	5.02.04.2.01.15	Elektronifikasi Transaksi Pemerintah Daerah														
			<i>Jumlah Laporan Perkembangan Elektronifikasi Transaksi Pemerintah Daerah</i>	Laporan		Laporan	1 Laporan	53.000.000,00	- Kota Bukittinggi, Semua Kecamatan, Semua Kel/Desa	DANA TRANSFER UMUM-DANA ALOKASI UMUM	-	Meningkatkan kualitas tata kelola penyelenggaraan pemerintahan daerah yang bersih, akuntabel dan berkualitas 5. Pengembangan tata kelola pemerintahan	Badan Keuangan	1 Laporan	53.000.000,00	BADAN KEUANGAN
		BADAN KEPEGAWAIAN DAN PENGEMBANGAN SUMBER DAYA MANUSIA						12.965.201.271,00							13.305.739.429,00	
	5	UNSUR PENUNJANG URUSAN PEMERINTAHAN						12.965.201.271,00							13.305.739.429,00	
	5.03	KEPEGAWAIAN						10.524.982.687,00							10.828.917.564,00	
1.	5.03.01	PROGRAM PENUNJANG URUSAN PEMERINTAHAN DAERAH KABUPATEN/KOTA	<i>Nilai SAKIP SKPD</i>	BB BB		BB BB	BB BB	6.461.036.689,00						BB BB	6.623.383.484,00	

NO	KODE	URUSAN / BIDANG URUSAN / PROGRAM / KEGIATAN / SUB KEGIATAN	INDIKATOR PROGRAM / KEGIATAN / SUB KEGIATAN	TARGET AKHIR PERIODE RENSTRA OPD	REALISASI CAPAIAN RENJA OPD TAHUN 2022	PRAKIRAAN CAPAIAN TARGET RENJA OPD TAHUN 2023	CAPAIAN KINERJA DAN KERANGKA PENDANAAN						KELOMPOK SASARAN	PRAKIRAAN MAJU RENCANA TAHUN 2025		PERANGKAT DAERAH PENANGGUNG JAWAB
							TARGET 2024	PAGU INDIKATIF (Rp)	LOKASI	SUMBER DANA	PRIORITAS			TARGET	PAGU INDIKATIF (Rp)	
											NASIONAL	DAERAH				
1	2	3	4	5	6	7	8	9	10	11	12	13	14	15	16	17
	5.03.01.2.01	Perencanaan, Penganggaran, dan Evaluasi Kinerja Perangkat Daerah	<i>Persentase Sinkronisasi Program dan Kegiatan</i>	100 Persen		100 Persen	100 Persen	34.500.000,00			Meningkatk an Sumber Daya Manusia Yang Berkualitas Dan Berdaya Saing	Meningkatk an kualitas tata kelola penyelengg araan pem erintahan daerah yang bersih, akuntabel dan berkualitas 5. Pengem bangan tata kelola pem erintahan	ASN BKPSDM Kota Bukittinggi	5 Dokumen	36.000.000,00	BADAN KEPEGAWAIAN DAN PENGEMBANGAN SUMBER DAYA MANUSIA
	5.03.01.2.01.01	Penyusunan Dokumen Perencanaan Perangkat Daerah														
			<i>Jumlah Dokumen Perencanaan Perangkat Daerah</i>	Dokumen		Dokumen	5 Dokumen	28.500.000,00	- Kota Bukittinggi, Semua Kecamatan, Semua Kel/Desa	DANA TRANSFER UMUM-DANA ALOKASI UMUM	Meningkatk an Sumber Daya Manusia Yang Berkualitas Dan Berdaya Saing	Meningkatk an kualitas tata kelola penyelengg araan pem erintahan daerah yang bersih, akuntabel dan berkualitas 5. Pengem bangan tata kelola pem erintahan	ASN BKPSDM Kota Bukittinggi	5 Dokumen	30.000.000,00	BADAN KEPEGAWAIAN DAN PENGEMBANGAN SUMBER DAYA MANUSIA
	5.03.01.2.01.04	Koordinasi dan Penyusunan DPA-SKPD														
			<i>Jumlah Dokumen DPA-SKPD dan Laporan Hasil Koordinasi Penyusunan Dokumen DPA-SKPD</i>	Dokumen		Dokumen	5 Dokumen	3.000.000,00	- Kota Bukittinggi, Semua Kecamatan, Semua Kel/Desa	DANA TRANSFER UMUM-DANA ALOKASI UMUM	-	5. Pengem bangan tata kelola pem erintahan	ASN BKPSDM Kota Bukittinggi	5 Dokumen	3.000.000,00	BADAN KEPEGAWAIAN DAN PENGEMBANGAN SUMBER DAYA MANUSIA
	5.03.01.2.01.07	Evaluasi Kinerja Perangkat Daerah														
			<i>Jumlah Laporan Evaluasi Kinerja Perangkat Daerah</i>	Laporan		Laporan	4 Laporan	3.000.000,00	- Kota Bukittinggi, Semua Kecamatan, Semua Kel/Desa	DANA TRANSFER UMUM-DANA ALOKASI UMUM	-	Meningkatk an kualitas tata kelola penyelengg araan pem erintahan daerah yang bersih, akuntabel dan berkualitas 5. Pengem bangan tata kelola pem erintahan	ASN BKPSDM Kota Bukittinggi	4 Laporan	3.000.000,00	BADAN KEPEGAWAIAN DAN PENGEMBANGAN SUMBER DAYA MANUSIA

NO	KODE	URUSAN / BIDANG URUSAN / PROGRAM / KEGIATAN / SUB KEGIATAN	INDIKATOR PROGRAM / KEGIATAN / SUB KEGIATAN	TARGET AKHIR PERIODE RENSTRA OPD	REALISASI CAPAIAN RENJA OPD TAHUN 2022	PRAKIRAAN CAPAIAN TARGET RENJA OPD TAHUN 2023	CAPAIAN KINERJA DAN KERANGKA PENDANAAN						KELOMPOK SASARAN	PRAKIRAAN MAJU RENCANA TAHUN 2025		PERANGKAT DAERAH PENANGGUNG JAWAB
							TARGET 2024	PAGU INDIKATIF (Rp)	LOKASI	SUMBER DANA	PRIORITAS			TARGET	PAGU INDIKATIF (Rp)	
											NASIONAL	DAERAH				
1	2	3	4	5	6	7	8	9	10	11	12	13	14	15	16	17
	5.03.01.2.02	Administrasi Keuangan Perangkat Daerah	<i>Persentase Tertib Administrasi Keuangan</i>	100 Persen		100 Persen	100 Persen	5.159.870.291,00			-	5. Penguatan tata kelola pemerintahan	ASN BKPSDM Kota Bukittinggi	35 Orang/bulan	5.381.613.805,00	BADAN KEPEGAWAIAN DAN PENGEMBANGAN SUMBER DAYA MANUSIA
	5.03.01.2.02.01	Penyediaan Gaji dan Tunjangan ASN														
			<i>Jumlah Orang yang Menerima Gaji dan Tunjangan ASN</i>	Orang/bulan		Orang/bulan	35 Orang/bulan	5.124.870.291,00	- Kota Bukittinggi, Semua Kecamatan, Semua Kel/Desa	DANA TRANSFER UMUM-DANA ALOKASI UMUM	-	5. Penguatan tata kelola pemerintahan	ASN BKPSDM Kota Bukittinggi	35 Orang/bulan	5.346.613.805,00	BADAN KEPEGAWAIAN DAN PENGEMBANGAN SUMBER DAYA MANUSIA
	5.03.01.2.02.07	Koordinasi dan Penyusunan Laporan Keuangan Bulanan/ Triwulanan/ Semesteran SKPD														
			<i>Jumlah Laporan Keuangan Bulanan/ Triwulanan/ Semesteran SKPD dan Laporan Koordinasi Penyusunan Laporan Keuangan Bulanan/Triwulanan/Semesteran SKPD</i>	Laporan		Laporan	3 Laporan	35.000.000,00	- Kota Bukittinggi, Semua Kecamatan, Semua Kel/Desa	DANA TRANSFER UMUM-DANA ALOKASI UMUM	-	Meningkatkan kualitas tata kelola penyelenggaraan pemerintahan daerah yang bersih, akuntabel dan berkualitas 5. Penguatan tata kelola pemerintahan	ASN BKPSDM Kota Bukittinggi	3 Laporan	35.000.000,00	BADAN KEPEGAWAIAN DAN PENGEMBANGAN SUMBER DAYA MANUSIA
	5.03.01.2.05	Administrasi Kepegawaian Perangkat Daerah	<i>Persentase Tertib Administrasi Kepegawaian Perangkat Daerah</i>	100 Persen		100 Persen	100 Persen	24.500.000,00			Meningkatkan Sumber Daya Manusia Yang Berkualitas Dan Berdaya Saing	Meningkatkan kualitas tata kelola penyelenggaraan pemerintahan daerah yang bersih, akuntabel dan berkualitas 5. Penguatan tata kelola pemerintahan	ASN Pemerintah Kota Bukittinggi	1 Laporan	25.000.000,00	BADAN KEPEGAWAIAN DAN PENGEMBANGAN SUMBER DAYA MANUSIA
	5.03.01.2.05.07	Pemulangan Pegawai yang Meninggal dalam Melaksanakan Tugas														

NO	KODE	URUSAN / BIDANG URUSAN / PROGRAM / KEGIATAN / SUB KEGIATAN	INDIKATOR PROGRAM / KEGIATAN / SUB KEGIATAN	TARGET AKHIR PERIODE RENSTRA OPD	REALISASI CAPAIAN RENJA OPD TAHUN 2022	PRAKIRAAN CAPAIAN TARGET RENJA OPD TAHUN 2023	CAPAIAN KINERJA DAN KERANGKA PENDANAAN						KELOMPOK SASARAN	PRAKIRAAN MAJU RENCANA TAHUN 2025		PERANGKAT DAERAH PENANGGUNG JAWAB
							TARGET 2024	PAGU INDIKATIF (Rp)	LOKASI	SUMBER DANA	PRIORITAS			TARGET	PAGU INDIKATIF (Rp)	
											NASIONAL	DAERAH				
1	2	3	4	5	6	7	8	9	10	11	12	13	14	15	16	17
			<i>Jumlah Laporan Hasil Pemulangan Pegawai yang Meninggal dalam Melaksanakan Tugas</i>	Laporan		Laporan	1 Laporan	15.000.000,00	- Kota Bukittinggi, Semua Kecamatan, Semua Kel/Desa	DANA TRANSFER UMUM-DANA ALOKASI UMUM	Meningkatk an Sumber Daya Manusia Yang Berkualitas Dan Berdaya Saing	Meningkatk an kualitas tata kelola penyelengg araan pem erintahan daerah yang bersih, akuntabel dan berkualitas 5. Pengem bangan tata kelola pem erintahan	ASN Pemerintah Kota Bukittinggi	1 Laporan	15.000.000,00	BADAN KEPEGAWAIAN DAN PENGEMBANGAN SUMBER DAYA MANUSIA
	5.03.01.2.05.10	Sosialisasi Peraturan Perundang-Undangan														
			<i>Jumlah Orang yang Mengikuti Sosialisasi Peraturan Perundang-Undangan</i>	Orang		Orang	2 Orang	9.500.000,00	- Kota Bukittinggi, Semua Kecamatan, Semua Kel/Desa	DANA TRANSFER UMUM-DANA ALOKASI UMUM	-	Meningkatk an kualitas tata kelola penyelengg araan pem erintahan daerah yang bersih, akuntabel dan berkualitas 5. Pengem bangan tata kelola pem erintahan	ASN Pemerintah Kota Bukittinggi	2 Orang	10.000.000,00	BADAN KEPEGAWAIAN DAN PENGEMBANGAN SUMBER DAYA MANUSIA
	5.03.01.2.06	Administrasi Umum Perangkat Daerah	<i>Persentase Tertib Administrasi Umum Perangkat Daerah</i>	100 Persen		100 Persen	100 Persen	295.700.000,00			Meningkatk an Sumber Daya Manusia Yang Berkualitas Dan Berdaya Saing	Meningkatk an kualitas tata kelola penyelengg araan pem erintahan daerah yang bersih, akuntabel dan berkualitas 5. Pengem bangan tata kelola pem erintahan	ASN BKPSDM Kota Bukittinggi	11 Paket	317.750.000,00	BADAN KEPEGAWAIAN DAN PENGEMBANGAN SUMBER DAYA MANUSIA
	5.03.01.2.06.01	Penyediaan Komponen Instalasi Listrik/Penerangan Bangunan Kantor														

NO	KODE	URUSAN / BIDANG URUSAN / PROGRAM / KEGIATAN / SUB KEGIATAN	INDIKATOR PROGRAM / KEGIATAN / SUB KEGIATAN	TARGET AKHIR PERIODE RENSTRA OPD	REALISASI CAPAIAN RENJA OPD TAHUN 2022	PRAKIRAAN CAPAIAN TARGET RENJA OPD TAHUN 2023	CAPAIAN KINERJA DAN KERANGKA PENDANAAN						KELOMPOK SASARAN	PRAKIRAAN MAJU RENCANA TAHUN 2025		PERANGKAT DAERAH PENANGGUNG JAWAB
							TARGET 2024	PAGU INDIKATIF (Rp)	LOKASI	SUMBER DANA	PRIORITAS			TARGET	PAGU INDIKATIF (Rp)	
											NASIONAL	DAERAH				
1	2	3	4	5	6	7	8	9	10	11	12	13	14	15	16	17
			<i>Jumlah Paket Komponen Instalasi Listrik/Penerangan Bangunan Kantor yang Disediakan</i>	Paket		Paket	11 Paket	2.000.000,00	- Kota Bukittinggi, Semua Kecamatan, Semua Kel/Desa	DANA TRANSFER UMUM-DANA ALOKASI UMUM	Meningkatkan Sumber Daya Manusia Yang Berkualitas Dan Berdaya Saing	Meningkatkan kualitas tata kelola penyelenggaraan pemerintahan daerah yang bersih, akuntabel dan berkualitas 5. Pembangunan tata kelola pemerintahan	ASN BKPSDM Kota Bukittinggi	11 Paket	3.500.000,00	BADAN KEPEGAWAIAN DAN PENGEMBANGAN SUMBER DAYA MANUSIA
	5.03.01.2.06.02	Penyediaan Peralatan dan Perlengkapan Kantor														
			<i>Jumlah Paket Peralatan dan Perlengkapan Kantor yang Disediakan</i>	Paket		Paket	10 Paket	75.000.000,00	- Kota Bukittinggi, Semua Kecamatan, Semua Kel/Desa	DANA TRANSFER UMUM-DANA ALOKASI UMUM	-	Meningkatkan kualitas tata kelola penyelenggaraan pemerintahan daerah yang bersih, akuntabel dan berkualitas 5. Pembangunan tata kelola pemerintahan	ASN BKPSDM Kota Bukittinggi	10 Paket	90.000.000,00	BADAN KEPEGAWAIAN DAN PENGEMBANGAN SUMBER DAYA MANUSIA
	5.03.01.2.06.04	Penyediaan Bahan Logistik Kantor														
			<i>Jumlah Paket Bahan Logistik Kantor yang Disediakan</i>	Paket		Paket	18 Paket	10.000.000,00	- Kota Bukittinggi, Semua Kecamatan, Semua Kel/Desa	DANA TRANSFER UMUM-DANA ALOKASI UMUM	-	Meningkatkan kualitas tata kelola penyelenggaraan pemerintahan daerah yang bersih, akuntabel dan berkualitas 5. Pembangunan tata kelola pemerintahan	ASN BKPSDM Kota Bukittinggi	18 Paket	10.200.000,00	BADAN KEPEGAWAIAN DAN PENGEMBANGAN SUMBER DAYA MANUSIA
	5.03.01.2.06.05	Penyediaan Barang Cetak dan Penggandaan														

NO	KODE	URUSAN / BIDANG URUSAN / PROGRAM / KEGIATAN / SUB KEGIATAN	INDIKATOR PROGRAM / KEGIATAN / SUB KEGIATAN	TARGET AKHIR PERIODE RENSTRA OPD	REALISASI CAPAIAN RENJA OPD TAHUN 2022	PRAKIRAAN CAPAIAN TARGET RENJA OPD TAHUN 2023	CAPAIAN KINERJA DAN KERANGKA PENDANAAN						KELOMPOK SASARAN	PRAKIRAAN MAJU RENCANA TAHUN 2025		PERANGKAT DAERAH PENANGGUNG JAWAB
							TARGET 2024	PAGU INDIKATIF (Rp)	LOKASI	SUMBER DANA	PRIORITAS			TARGET	PAGU INDIKATIF (Rp)	
											NASIONAL	DAERAH				
1	2	3	4	5	6	7	8	9	10	11	12	13	14	15	16	17
			<i>Jumlah Paket Barang Cetakan dan Penggandaan yang Disediakan</i>	Paket		Paket	6 Paket	7.000.000,00	- Kota Bukittinggi, Semua Kecamatan, Semua Kel/Desa	DANA TRANSFER UMUM-DANA ALOKASI UMUM	-	Meningkatk an kualitas tata kelola penyelengg araan pem erintahan daerah yang bersih, akuntabel dan berkualitas 5. Pengem bangan tata kelola pem erintahan	ASN BKPSDM Kota Bukittinggi	6 Paket	7.250.000,00	BADAN KEPEGAWAIAN DAN PENGEMBANGAN SUMBER DAYA MANUSIA
	5.03.01.2.06.08	Fasilitasi Kunjungan Tamu														
			<i>Jumlah Laporan Fasilitasi Kunjungan Tamu</i>	Laporan		Laporan	2 Laporan	4.200.000,00	- Kota Bukittinggi, Semua Kecamatan, Semua Kel/Desa	DANA TRANSFER UMUM-DANA ALOKASI UMUM	-	Meningkatk an kualitas tata kelola penyelengg araan pem erintahan daerah yang bersih, akuntabel dan berkualitas 5. Pengem bangan tata kelola pem erintahan	ASN BKPSDM Kota Bukittinggi	2 Laporan	4.300.000,00	BADAN KEPEGAWAIAN DAN PENGEMBANGAN SUMBER DAYA MANUSIA
	5.03.01.2.06.09	Penyelenggaraan Rapat Koordinasi dan Konsultasi SKPD														
			<i>Jumlah Laporan Penyelenggaraan Rapat Koordinasi dan Konsultasi SKPD</i>	Laporan		Laporan	3 Laporan	197.500.000,00	- Kota Bukittinggi, Semua Kecamatan, Semua Kel/Desa	DANA TRANSFER UMUM-DANA ALOKASI UMUM	-	Meningkatk an kualitas tata kelola penyelengg araan pem erintahan daerah yang bersih, akuntabel dan berkualitas 5. Pengem bangan tata kelola pem erintahan	ASN BKPSDM Kota Bukittinggi	3 Laporan	202.500.000,00	BADAN KEPEGAWAIAN DAN PENGEMBANGAN SUMBER DAYA MANUSIA

NO	KODE	URUSAN / BIDANG URUSAN / PROGRAM / KEGIATAN / SUB KEGIATAN	INDIKATOR PROGRAM / KEGIATAN / SUB KEGIATAN	TARGET AKHIR PERIODE RENSTRA OPD	REALISASI CAPAIAN RENJA OPD TAHUN 2022	PRAKIRAAN CAPAIAN TARGET RENJA OPD TAHUN 2023	CAPAIAN KINERJA DAN KERANGKA PENDANAAN						KELOMPOK SASARAN	PRAKIRAAN MAJU RENCANA TAHUN 2025		PERANGKAT DAERAH PENANGGUNG JAWAB
							TARGET 2024	PAGU INDIKATIF (Rp)	LOKASI	SUMBER DANA	PRIORITAS			TARGET	PAGU INDIKATIF (Rp)	
											NASIONAL	DAERAH				
1	2	3	4	5	6	7	8	9	10	11	12	13	14	15	16	17
	5.03.01.2.07	Pengadaan Barang Milik Daerah Penunjang Urusan Pemerintah Daerah	<i>Persentase ketersediaan Barang Milik Daerah sesuai dengan Perencanaan</i>	100 Persen		100 Persen	100 Persen	785.431.000,00			Meningkatkan Sumber Daya Manusia Yang Berkualitas Dan Berdaya Saing	Meningkatkan kualitas tata kelola penyelenggaraan pemerintahan daerah yang bersih, akuntabel dan berkualitas 5. Pengembangan tata kelola pemerintahan	ASN BKPSDM Kota Bukittinggi	1 Unit	700.000.000,00	BADAN KEPEGAWAIAN DAN PENGEMBANGAN SUMBER DAYA MANUSIA
	5.03.01.2.07.02	Pengadaan Kendaraan Dinas Operasional atau Lapangan														
			<i>Jumlah Unit Kendaraan Dinas Operasional atau Lapangan yang Disediakan</i>	Unit		Unit	1 Unit	335.431.000,00	- Kota Bukittinggi, Semua Kecamatan, Semua Kel/Desa	DANA TRANSFER UMUM-DANA ALOKASI UMUM	Meningkatkan Sumber Daya Manusia Yang Berkualitas Dan Berdaya Saing	Meningkatkan kualitas tata kelola penyelenggaraan pemerintahan daerah yang bersih, akuntabel dan berkualitas 5. Pengembangan tata kelola pemerintahan	ASN BKPSDM Kota Bukittinggi	1 Unit	50.000.000,00	BADAN KEPEGAWAIAN DAN PENGEMBANGAN SUMBER DAYA MANUSIA
	5.03.01.2.07.05	Pengadaan Mebel														
			<i>Jumlah Paket Mebel yang Disediakan</i>	Unit		Unit	10 Unit	150.000.000,00	- Kota Bukittinggi, Semua Kecamatan, Semua Kel/Desa	DANA TRANSFER UMUM-DANA ALOKASI UMUM	-	Meningkatkan kualitas tata kelola penyelenggaraan pemerintahan daerah yang bersih, akuntabel dan berkualitas 5. Pengembangan tata kelola pemerintahan	ASN BKPSDM Kota Bukittinggi	10 Unit	300.000.000,00	BADAN KEPEGAWAIAN DAN PENGEMBANGAN SUMBER DAYA MANUSIA
	5.03.01.2.07.06	Pengadaan Peralatan dan Mesin Lainnya														

NO	KODE	URUSAN / BIDANG URUSAN / PROGRAM / KEGIATAN / SUB KEGIATAN	INDIKATOR PROGRAM / KEGIATAN / SUB KEGIATAN	TARGET AKHIR PERIODE RENSTRA OPD	REALISASI CAPAIAN RENJA OPD TAHUN 2022	PRAKIRAAN CAPAIAN TARGET RENJA OPD TAHUN 2023	CAPAIAN KINERJA DAN KERANGKA PENDANAAN						KELOMPOK SASARAN	PRAKIRAAN MAJU RENCANA TAHUN 2025		PERANGKAT DAERAH PENANGGUNG JAWAB
							TARGET 2024	PAGU INDIKATIF (Rp)	LOKASI	SUMBER DANA	PRIORITAS			TARGET	PAGU INDIKATIF (Rp)	
											NASIONAL	DAERAH				
1	2	3	4	5	6	7	8	9	10	11	12	13	14	15	16	17
			<i>Jumlah Unit Peralatan dan Mesin Lainnya yang Disediakan</i>	Unit		Unit	15 Unit	200.000.000,00	- Kota Bukittinggi, Semua Kecamatan, Semua Kel/Desa	DANA TRANSFER UMUM-DANA ALOKASI UMUM	-	Meningkatkan kualitas tata kelola penyelenggaraan pemerintahan daerah yang bersih, akuntabel dan berkualitas 5. Pengembangan tata kelola pemerintahan	ASN BKPSDM Kota Bukittinggi	15 Unit	150.000.000,00	BADAN KEPEGAWAIAN DAN PENGEMBANGAN SUMBER DAYA MANUSIA
	5.03.01.2.07.11	Pengadaan Sarana dan Prasarana Pendukung Gedung Kantor atau Bangunan Lainnya														
			<i>Jumlah Unit Sarana dan Prasarana Pendukung Gedung Kantor atau Bangunan Lainnya yang Disediakan</i>	Unit		Unit	5 Unit	100.000.000,00	- Kota Bukittinggi, Semua Kecamatan, Semua Kel/Desa	DANA TRANSFER UMUM-DANA ALOKASI UMUM	-	Meningkatkan kualitas tata kelola penyelenggaraan pemerintahan daerah yang bersih, akuntabel dan berkualitas 5. Pengembangan tata kelola pemerintahan	ASN BKPSDM Kota Bukittinggi	5 Unit	200.000.000,00	BADAN KEPEGAWAIAN DAN PENGEMBANGAN SUMBER DAYA MANUSIA
	5.03.01.2.08	Penyediaan Jasa Penunjang Urusan Pemerintahan Daerah	<i>Persentase ketersediaan Jasa Penunjang Urusan Pemerintahan Daerah</i>	100 Persen		100 Persen	100 Persen	11.250.000,00			Meningkatkan Sumber Daya Manusia Yang Berkualitas Dan Berdaya Saing	5. Pengembangan tata kelola pemerintahan	ASN BKPSDM Kota Bukittinggi	1 Laporan	11.300.000,00	BADAN KEPEGAWAIAN DAN PENGEMBANGAN SUMBER DAYA MANUSIA
	5.03.01.2.08.01	Penyediaan Jasa Surat Menyurat														
			<i>Jumlah Laporan Penyediaan Jasa Surat Menyurat</i>	Laporan		Laporan	1 Laporan	2.250.000,00	- Kota Bukittinggi, Semua Kecamatan, Semua Kel/Desa	DANA TRANSFER UMUM-DANA ALOKASI UMUM	Meningkatkan Sumber Daya Manusia Yang Berkualitas Dan Berdaya Saing	5. Pengembangan tata kelola pemerintahan	ASN BKPSDM Kota Bukittinggi	1 Laporan	2.300.000,00	BADAN KEPEGAWAIAN DAN PENGEMBANGAN SUMBER DAYA MANUSIA
	5.03.01.2.08.02	Penyediaan Jasa Komunikasi, Sumber Daya Air dan Listrik														

NO	KODE	URUSAN / BIDANG URUSAN / PROGRAM / KEGIATAN / SUB KEGIATAN	INDIKATOR PROGRAM / KEGIATAN / SUB KEGIATAN	TARGET AKHIR PERIODE RENSTRA OPD	REALISASI CAPAIAN RENJA OPD TAHUN 2022	PRAKIRAAN CAPAIAN TARGET RENJA OPD TAHUN 2023	CAPAIAN KINERJA DAN KERANGKA PENDANAAN						KELOMPOK SASARAN	PRAKIRAAN MAJU RENCANA TAHUN 2025		PERANGKAT DAERAH PENANGGUNG JAWAB
							TARGET 2024	PAGU INDIKATIF (Rp)	LOKASI	SUMBER DANA	PRIORITAS			TARGET	PAGU INDIKATIF (Rp)	
											NASIONAL	DAERAH				
1	2	3	4	5	6	7	8	9	10	11	12	13	14	15	16	17
			<i>Jumlah Laporan Penyediaan Jasa Komunikasi, Sumber Daya Air dan Listrik yang Disediakan</i>	Laporan		Laporan	1 Laporan	6.000.000,00	- Kota Bukittinggi, Semua Kecamatan, Semua Kel/Desa	DANA TRANSFER UMUM-DANA ALOKASI UMUM	-	Meningkatk an kualitas tata kelola penyelengg araan pem erintahan daerah yang bersih, akuntabel dan berkualitas 5. Pengem bangan tata kelola pem erintahan	ASN BKPSDM Kota Bukittinggi	1 Laporan	6.000.000,00	BADAN KEPEGAWAIAN DAN PENGEMBANGAN SUMBER DAYA MANUSIA
	5.03.01.2.08.03	Penyediaan Jasa Peralatan dan Perlengkapan Kantor														
			<i>Jumlah Laporan Penyediaan Jasa Peralatan dan Perlengkapan Kantor yang Disediakan</i>	Laporan		Laporan	1 Laporan	3.000.000,00	- Kota Bukittinggi, Semua Kecamatan, Semua Kel/Desa	DANA TRANSFER UMUM-DANA ALOKASI UMUM	-	Meningkatk an kualitas tata kelola penyelengg araan pem erintahan daerah yang bersih, akuntabel dan berkualitas 5. Pengem bangan tata kelola pem erintahan	ASN BKPSDM Kota Bukittinggi	1 Laporan	3.000.000,00	BADAN KEPEGAWAIAN DAN PENGEMBANGAN SUMBER DAYA MANUSIA
	5.03.01.2.09	Pemeliharaan Barang Milik Daerah Penunjang Urusan Pemerintahan Daerah	<i>Persentase Barang Milik Daerah yang berkondisi baik</i>	90 Persen		90 Persen	90 Persen	149.785.398,00			Meningkatk an Sumber Daya Manusia Yang Berkualitas Dan Berdaya Saing	Meningkatk an kualitas tata kelola penyelengg araan pem erintahan daerah yang bersih, akuntabel dan berkualitas 5. Pengem bangan tata kelola pem erintahan	ASN BKPSDM Kota Bukittinggi	1 Unit	151.719.679,00	BADAN KEPEGAWAIAN DAN PENGEMBANGAN SUMBER DAYA MANUSIA
	5.03.01.2.09.01	Penyediaan Jasa Pemeliharaan, Biaya Pemeliharaan, dan Pajak Kendaraan Perorangan Dinas atau Kendaraan Dinas Jabatan														

NO	KODE	URUSAN / BIDANG URUSAN / PROGRAM / KEGIATAN / SUB KEGIATAN	INDIKATOR PROGRAM / KEGIATAN / SUB KEGIATAN	TARGET AKHIR PERIODE RENSTRA OPD	REALISASI CAPAIAN RENJA OPD TAHUN 2022	PRAKIRAAN CAPAIAN TARGET RENJA OPD TAHUN 2023	CAPAIAN KINERJA DAN KERANGKA PENDANAAN						KELOMPOK SASARAN	PRAKIRAAN MAJU RENCANA TAHUN 2025		PERANGKAT DAERAH PENANGGUNG JAWAB
							TARGET 2024	PAGU INDIKATIF (Rp)	LOKASI	SUMBER DANA	PRIORITAS			TARGET	PAGU INDIKATIF (Rp)	
											NASIONAL	DAERAH				
1	2	3	4	5	6	7	8	9	10	11	12	13	14	15	16	17
			<i>Jumlah Kendaraan Perorangan Dinas atau Kendaraan Dinas Jabatan yang Dipelihara dan dibayarkan Pajaknya</i>	Unit		Unit	1 Unit	41.671.343,00	- Kota Bukittinggi, Semua Kecamatan, Semua Kel/Desa	DANA TRANSFER UMUM-DANA ALOKASI UMUM	Meningkatkan Sumber Daya Manusia Yang Berkualitas Dan Berdaya Saing	Meningkatkan kualitas tata kelola penyelenggaraan pemerintahan daerah yang bersih, akuntabel dan berkualitas 5. Pengembangan tata kelola pemerintahan	ASN BKPSDM Kota Bukittinggi	1 Unit	42.296.413,00	BADAN KEPEGAWAIAN DAN PENGEMBANGAN SUMBER DAYA MANUSIA
	5.03.01.2.09.02	Penyediaan Jasa Pemeliharaan, Biaya Pemeliharaan, Pajak dan Perizinan Kendaraan Dinas Operasional atau Lapangan														
			<i>Jumlah Kendaraan Dinas Operasional atau Lapangan yang Dipelihara dan dibayarkan Pajak dan Perizinannya</i>	Unit		Unit	14 Unit	100.614.055,00	- Kota Bukittinggi, Semua Kecamatan, Semua Kel/Desa	DANA TRANSFER UMUM-DANA ALOKASI UMUM	-	Meningkatkan kualitas tata kelola penyelenggaraan pemerintahan daerah yang bersih, akuntabel dan berkualitas 5. Pengembangan tata kelola pemerintahan	ASN BKPSDM Kota Bukittinggi	14 Unit	102.123.266,00	BADAN KEPEGAWAIAN DAN PENGEMBANGAN SUMBER DAYA MANUSIA
	5.03.01.2.09.06	Pemeliharaan Peralatan dan Mesin Lainnya														
			<i>Jumlah Peralatan dan Mesin Lainnya yang Dipelihara</i>	Unit		Unit	20 Unit	4.200.000,00	- Kota Bukittinggi, Semua Kecamatan, Semua Kel/Desa	DANA TRANSFER UMUM-DANA ALOKASI UMUM	-	5. Pengembangan tata kelola pemerintahan	ASN BKPSDM Kota Bukittinggi	20 Unit	4.300.000,00	BADAN KEPEGAWAIAN DAN PENGEMBANGAN SUMBER DAYA MANUSIA
	5.03.01.2.09.09	Pemeliharaan/Rehabilitasi Gedung Kantor dan Bangunan Lainnya														
			<i>Jumlah Gedung Kantor dan Bangunan Lainnya yang Dipelihara/Direhabilitasi</i>	Unit		Unit	11 Unit	3.300.000,00	- Kota Bukittinggi, Semua Kecamatan, Semua Kel/Desa	DANA TRANSFER UMUM-DANA ALOKASI UMUM	-	Meningkatkan kualitas tata kelola penyelenggaraan pemerintahan daerah yang bersih, akuntabel dan berkualitas 5. Pengembangan tata kelola pemerintahan	ASN BKPSDM Kota Bukittinggi	11 Unit	3.000.000,00	BADAN KEPEGAWAIAN DAN PENGEMBANGAN SUMBER DAYA MANUSIA
2.	5.03.02	PROGRAM KEPEGAWAIAN DAERAH	<i>Indeks Profesionalitas Aparatur</i>	66 Persen		66 Persen	66 Persen	4.063.945.998,00						66 Persen	4.205.534.080,00	

NO	KODE	URUSAN / BIDANG URUSAN / PROGRAM / KEGIATAN / SUB KEGIATAN	INDIKATOR PROGRAM / KEGIATAN / SUB KEGIATAN	TARGET AKHIR PERIODE RENSTRA OPD	REALISASI CAPAIAN RENJA OPD TAHUN 2022	PRAKIRAAN CAPAIAN TARGET RENJA OPD TAHUN 2023	CAPAIAN KINERJA DAN KERANGKA PENDANAAN						KELOMPOK SASARAN	PRAKIRAAN MAJU RENCANA TAHUN 2025		PERANGKAT DAERAH PENANGGUNG JAWAB
							TARGET 2024	PAGU INDIKATIF (Rp)	LOKASI	SUMBER DANA	PRIORITAS			TARGET	PAGU INDIKATIF (Rp)	
											NASIONAL	DAERAH				
1	2	3	4	5	6	7	8	9	10	11	12	13	14	15	16	17
	5.03.02.2.01	Pengadaan, Pemberhentian dan Informasi Kepegawaian ASN	<i>Persentase Layanan Kepegawaian yang telah memenuhi Standar Nasional</i>	88 Persen		88 Persen	88 Persen	935.847.598,00			Meningkatkan Sumber Daya Manusia Yang Berkualitas Dan Berdaya Saing	Meningkatkan kualitas tata kelola penyelenggaraan pemerintahan daerah yang bersih, akuntabel dan berkualitas 5. Pengembangan tata kelola pemerintahan	ASN Pemerintah Kota Bukittinggi	1 Dokumen	949.885.311,00	BADAN KEPEGAWAIAN DAN PENGEMBANGAN SUMBER DAYA MANUSIA
	5.03.02.2.01.02	Penyusunan Rencana Kebutuhan, Jenis dan Jumlah Jabatan untuk Pelaksanaan Pengadaan ASN														
			<i>Jumlah Dokumen Hasil Penyusunan Rencana Kebutuhan, Jenis dan Jumlah Jabatan untuk Pelaksanaan Pengadaan ASN</i>	Dokumen		Dokumen	1 Dokumen	52.026.363,00	- Kota Bukittinggi, Semua Kecamatan, Semua Kel/Desa	DANA TRANSFER UMUM-DANA ALOKASI UMUM	Meningkatkan Sumber Daya Manusia Yang Berkualitas Dan Berdaya Saing	Meningkatkan kualitas tata kelola penyelenggaraan pemerintahan daerah yang bersih, akuntabel dan berkualitas 5. Pengembangan tata kelola pemerintahan	ASN Pemerintah Kota Bukittinggi	1 Dokumen	52.806.758,00	BADAN KEPEGAWAIAN DAN PENGEMBANGAN SUMBER DAYA MANUSIA
	5.03.02.2.01.03	Koordinasi dan Fasilitasi Pengadaan PNS dan PPPK														
			<i>Jumlah Dokumen Kegiatan Koordinasi dan Fasilitasi Pengadaan PNS dan PPPK</i>	Dokumen		Dokumen	2 Dokumen	308.105.788,00	- Kota Bukittinggi, Semua Kecamatan, Semua Kel/Desa	DANA TRANSFER UMUM-DANA ALOKASI UMUM	-	Meningkatkan kualitas tata kelola penyelenggaraan pemerintahan daerah yang bersih, akuntabel dan berkualitas 5. Pengembangan tata kelola pemerintahan	ASN Pemerintah Kota Bukittinggi	2 Dokumen	312.727.374,00	BADAN KEPEGAWAIAN DAN PENGEMBANGAN SUMBER DAYA MANUSIA
	5.03.02.2.01.06	Koordinasi Pelaksanaan Administrasi Pemberhentian														

NO	KODE	URUSAN / BIDANG URUSAN / PROGRAM / KEGIATAN / SUB KEGIATAN	INDIKATOR PROGRAM / KEGIATAN / SUB KEGIATAN	TARGET AKHIR PERIODE RENSTRA OPD	REALISASI CAPAIAN RENJA OPD TAHUN 2022	PRAKIRAAN CAPAIAN TARGET RENJA OPD TAHUN 2023	CAPAIAN KINERJA DAN KERANGKA PENDANAAN						KELOMPOK SASARAN	PRAKIRAAN MAJU RENCANA TAHUN 2025		PERANGKAT DAERAH PENANGGUNG JAWAB
							TARGET 2024	PAGU INDIKATIF (Rp)	LOKASI	SUMBER DANA	PRIORITAS			TARGET	PAGU INDIKATIF (Rp)	
											NASIONAL	DAERAH				
1	2	3	4	5	6	7	8	9	10	11	12	13	14	15	16	17
			<i>Jumlah Dokumen Hasil kegiatan Koordinasi Pelaksanaan Administrasi Pemberhentian</i>	Dokumen		Dokumen	2 Dokumen	44.778.730,00	- Kota Bukittinggi, Semua Kecamatan, Semua Kel/Desa	DANA TRANSFER UMUM-DANA ALOKASI UMUM	-	Meningkatkan kualitas tata kelola penyelenggaraan pemerintahan daerah yang bersih, akuntabel dan berkualitas 5. Pengembangan tata kelola pemerintahan	ASN Pemerintah Kota Bukittinggi	2 Dokumen	45.450.411,00	BADAN KEPEGAWAIAN DAN PENGEMBANGAN SUMBER DAYA MANUSIA
	5.03.02.2.01.08	Fasilitasi Lembaga Profesi ASN														
			<i>Jumlah Lembaga Profesi ASN yang Difasilitasi</i>	Lembaga		Lembaga	1 Lembaga	265.468.378,00	- Kota Bukittinggi, Semua Kecamatan, Semua Kel/Desa	DANA TRANSFER UMUM-DANA ALOKASI UMUM	-	Meningkatkan kualitas tata kelola penyelenggaraan pemerintahan daerah yang bersih, akuntabel dan berkualitas 5. Pengembangan tata kelola pemerintahan	ASN Pemerintah Kota Bukittinggi	1 Lembaga	269.450.404,00	BADAN KEPEGAWAIAN DAN PENGEMBANGAN SUMBER DAYA MANUSIA
	5.03.02.2.01.10	Pengelolaan Sistem Informasi Kepegawaian														
			<i>Jumlah Dokumen Hasil Pengelolaan Sistem Informasi Kepegawaian</i>	Dokumen		Dokumen	1 Dokumen	265.468.339,00	- Kota Bukittinggi, Semua Kecamatan, Semua Kel/Desa	DANA TRANSFER UMUM-DANA ALOKASI UMUM	-	Meningkatkan kualitas tata kelola penyelenggaraan pemerintahan daerah yang bersih, akuntabel dan berkualitas 5. Pengembangan tata kelola pemerintahan	ASN Pemerintah Kota Bukittinggi	1 Dokumen	269.450.364,00	BADAN KEPEGAWAIAN DAN PENGEMBANGAN SUMBER DAYA MANUSIA

NO	KODE	URUSAN / BIDANG URUSAN / PROGRAM / KEGIATAN / SUB KEGIATAN	INDIKATOR PROGRAM / KEGIATAN / SUB KEGIATAN	TARGET AKHIR PERIODE RENSTRA OPD	REALISASI CAPAIAN RENJA OPD TAHUN 2022	PRAKIRAAN CAPAIAN TARGET RENJA OPD TAHUN 2023	CAPAIAN KINERJA DAN KERANGKA PENDANAAN						KELOMPOK SASARAN	PRAKIRAAN MAJU RENCANA TAHUN 2025		PERANGKAT DAERAH PENANGGUNG JAWAB
							TARGET 2024	PAGU INDIKATIF (Rp)	LOKASI	SUMBER DANA	PRIORITAS			TARGET	PAGU INDIKATIF (Rp)	
											NASIONAL	DAERAH				
1	2	3	4	5	6	7	8	9	10	11	12	13	14	15	16	17
	5.03.02.2.02	Mutasi dan Promosi ASN	<i>Persentase Layanan Kepegawaian yang telah memenuhi Standar Nasional</i>	88 Persen		88 Persen	88 Persen	592.534.882,00			Meningkatkan Sumber Daya Manusia Yang Berkualitas Dan Berdaya Saing	Meningkatkan kualitas tata kelola penyelenggaraan pemerintahan daerah yang bersih, akuntabel dan berkualitas 5. Pengembangan tata kelola pemerintahan	ASN Pemerintah Kota Bukittinggi	2/2 Dokumen	608.445.755,00	BADAN KEPEGAWAIAN DAN PENGEMBANGAN SUMBER DAYA MANUSIA
	5.03.02.2.02.01	Pengelolaan Mutasi ASN														
			<i>Jumlah Dokumen Hasil Pelaksanaan Mutasi Jabatan Pimpinan Tinggi, Jabatan Administrasi, Jabatan Pelaksana dan Mutasi ASN antar Daerah</i>	Dokumen		Dokumen	2/2 Dokumen	140.997.188,00	- Kota Bukittinggi, Semua Kecamatan, Semua Kel/Desa	DANA TRANSFER UMUM-DANA ALOKASI UMUM	Meningkatkan Sumber Daya Manusia Yang Berkualitas Dan Berdaya Saing	Meningkatkan kualitas tata kelola penyelenggaraan pemerintahan daerah yang bersih, akuntabel dan berkualitas 5. Pengembangan tata kelola pemerintahan	ASN Pemerintah Kota Bukittinggi	2/2 Dokumen	146.589.305,00	BADAN KEPEGAWAIAN DAN PENGEMBANGAN SUMBER DAYA MANUSIA
	5.03.02.2.02.02	Pengelolaan Kenaikan Pangkat ASN														
			<i>Jumlah Pengelolaan Kenaikan Pangkat ASN</i>	Dokumen		Dokumen	2 Dokumen	96.968.601,00	- Kota Bukittinggi, Semua Kecamatan, Semua Kel/Desa	DANA TRANSFER UMUM-DANA ALOKASI UMUM	-	Meningkatkan kualitas tata kelola penyelenggaraan pemerintahan daerah yang bersih, akuntabel dan berkualitas 5. Pengembangan tata kelola pemerintahan	ASN Pemerintah Kota Bukittinggi	2 Dokumen	98.423.130,00	BADAN KEPEGAWAIAN DAN PENGEMBANGAN SUMBER DAYA MANUSIA
	5.03.02.2.02.03	Pengelolaan Promosi ASN														

NO	KODE	URUSAN / BIDANG URUSAN / PROGRAM / KEGIATAN / SUB KEGIATAN	INDIKATOR PROGRAM / KEGIATAN / SUB KEGIATAN	TARGET AKHIR PERIODE RENSTRA OPD	REALISASI CAPAIAN RENJA OPD TAHUN 2022	PRAKIRAAN CAPAIAN TARGET RENJA OPD TAHUN 2023	CAPAIAN KINERJA DAN KERANGKA PENDANAAN						KELOMPOK SASARAN	PRAKIRAAN MAJU RENCANA TAHUN 2025		PERANGKAT DAERAH PENANGGUNG JAWAB
							TARGET 2024	PAGU INDIKATIF (Rp)	LOKASI	SUMBER DANA	PRIORITAS			TARGET	PAGU INDIKATIF (Rp)	
											NASIONAL	DAERAH				
1	2	3	4	5	6	7	8	9	10	11	12	13	14	15	16	17
			<i>Jumlah Dokumen Hasil Pengelolaan Promosi ASN</i>	Dokumen		Dokumen	2 Dokumen	354.569.093,00	- Kota Bukittinggi, Semua Kecamatan, Semua Kel/Desa	DANA TRANSFER UMUM-DANA ALOKASI UMUM	-	Meningkatkan kualitas tata kelola penyelenggaraan pemerintahan daerah yang bersih, akuntabel dan berkualitas 5. Pengembangan tata kelola pemerintahan	ASN Pemerintah Kota Bukittinggi	2 Dokumen	363.433.320,00	BADAN KEPEGAWAIAN DAN PENGEMBANGAN SUMBER DAYA MANUSIA
	5.03.02.2.03	Pengembangan Kompetensi ASN	<i>Persentase ASN yang telah Mengikuti Pengembangan Kompetensi</i>	89 Persen		89 Persen	89 Persen	1.841.026.183,00			Meningkatkan Sumber Daya Manusia Yang Berkualitas Dan Berdaya Saing	5. Pengembangan tata kelola pemerintahan	ASN Pemerintah Kota Bukittinggi	195 Orang	2.449.747.618,00	BADAN KEPEGAWAIAN DAN PENGEMBANGAN SUMBER DAYA MANUSIA
	5.03.02.2.03.01	Peningkatan Kapasitas Kinerja ASN														
			<i>Jumlah ASN yang Meningkatkan Kapasitasnya</i>	Orang		Orang	195 Orang	1.452.512.746,00	-	DANA TRANSFER UMUM-DANA ALOKASI UMUM	Meningkatkan Sumber Daya Manusia Yang Berkualitas Dan Berdaya Saing	5. Pengembangan tata kelola pemerintahan	ASN Pemerintah Kota Bukittinggi	195 Orang	1.466.800.438,00	BADAN KEPEGAWAIAN DAN PENGEMBANGAN SUMBER DAYA MANUSIA
	5.03.02.2.03.02	Pengelolaan Assessment Center														
			<i>Jumlah Dokumen Pengelolaan Assessment Center</i>	Dokumen		Dokumen	25 Dokumen	39.375.000,00	- Kota Bukittinggi, Semua Kecamatan, Semua Kel/Desa	DANA TRANSFER UMUM-DANA ALOKASI UMUM	-	Meningkatkan kualitas tata kelola penyelenggaraan pemerintahan daerah yang bersih, akuntabel dan berkualitas 5. Pengembangan tata kelola pemerintahan	ASN Pemerintah Kota Bukittinggi	25 Dokumen	630.000.000,00	BADAN KEPEGAWAIAN DAN PENGEMBANGAN SUMBER DAYA MANUSIA
	5.03.02.2.03.04	Pengelolaan Pendidikan Lanjutan ASN														

NO	KODE	URUSAN / BIDANG URUSAN / PROGRAM / KEGIATAN / SUB KEGIATAN	INDIKATOR PROGRAM / KEGIATAN / SUB KEGIATAN	TARGET AKHIR PERIODE RENSTRA OPD	REALISASI CAPAIAN RENJA OPD TAHUN 2022	PRAKIRAAN CAPAIAN TARGET RENJA OPD TAHUN 2023	CAPAIAN KINERJA DAN KERANGKA PENDANAAN						KELOMPOK SASARAN	PRAKIRAAN MAJU RENCANA TAHUN 2025		PERANGKAT DAERAH PENANGGUNG JAWAB
							TARGET 2024	PAGU INDIKATIF (Rp)	LOKASI	SUMBER DANA	PRIORITAS			TARGET	PAGU INDIKATIF (Rp)	
											NASIONAL	DAERAH				
1	2	3	4	5	6	7	8	9	10	11	12	13	14	15	16	17
			<i>Jumlah ASN yang Mendapatkan Pendidikan Lanjutan</i>	Orang		Orang	2/150 Orang	316.831.034,00	- Kota Bukittinggi, Semua Kecamatan, Semua Kel/Desa	DANA TRANSFER UMUM-DANA ALOKASI UMUM	-	Meningkatk an kualitas tata kelola penyelengg araan pem erintahan daerah yang bersih, akuntabel dan berkualitas 5. Pengem bangan tata kelola pem erintahan	ASN Pemerintah Kota Bukittinggi	2/150 Orang	320.155.166,00	BADAN KEPEGAWAIAN DAN PENGEMBANGAN SUMBER DAYA MANUSIA
	5.03.02.2.03.14	Fasilitasi Pengembangan Karir dalam Jabatan Fungsional														
			<i>Jumlah ASN Jabatan Fungsional yang Mendapatkan Layanan Pengembangan Karir</i>	Orang		Orang	35 Orang	32.307.403,00	- Kota Bukittinggi, Semua Kecamatan, Semua Kel/Desa	DANA TRANSFER UMUM-DANA ALOKASI UMUM	-	Meningkatk an kualitas tata kelola penyelengg araan pem erintahan daerah yang bersih, akuntabel dan berkualitas 5. Pengem bangan tata kelola pem erintahan	ASN Pemerintah Kota Bukittinggi	35 Orang	32.792.014,00	BADAN KEPEGAWAIAN DAN PENGEMBANGAN SUMBER DAYA MANUSIA
	5.03.02.2.04	Penilaian dan Evaluasi Kinerja Aparatur	<i>Persentase Penurunan ASN yang mendapat Hukuman Disiplin</i>	92 Persen		92 Persen	92 Persen	694.537.335,00			Meningkatk an Sumber Daya Manusia Yang Berkualitas Dan Berdaya Saing	Meningkatk an kualitas tata kelola penyelengg araan pem erintahan daerah yang bersih, akuntabel dan berkualitas 5. Pengem bangan tata kelola pem erintahan	ASN Pemerintah Kota Bukittinggi	1 Laporan	197.455.396,00	BADAN KEPEGAWAIAN DAN PENGEMBANGAN SUMBER DAYA MANUSIA
	5.03.02.2.04.03	Evaluasi Hasil Penilaian dan Evaluasi Kinerja Aparatur														

NO	KODE	URUSAN / BIDANG URUSAN / PROGRAM / KEGIATAN / SUB KEGIATAN	INDIKATOR PROGRAM / KEGIATAN / SUB KEGIATAN	TARGET AKHIR PERIODE RENSTRA OPD	REALISASI CAPAIAN RENJA OPD TAHUN 2022	PRAKIRAAN CAPAIAN TARGET RENJA OPD TAHUN 2023	CAPAIAN KINERJA DAN KERANGKA PENDANAAN						KELOMPOK SASARAN	PRAKIRAAN MAJU RENCANA TAHUN 2025		PERANGKAT DAERAH PENANGGUNG JAWAB
							TARGET 2024	PAGU INDIKATIF (Rp)	LOKASI	SUMBER DANA	PRIORITAS			TARGET	PAGU INDIKATIF (Rp)	
											NASIONAL	DAERAH				
1	2	3	4	5	6	7	8	9	10	11	12	13	14	15	16	17
			<i>Jumlah Dokumen Hasil Evaluasi Hasil Penilaian dan Evaluasi Kinerja Aparatur</i>	Laporan		Laporan	1 Laporan	47.199.758,00	- Kota Bukittinggi, Semua Kecamatan, Semua Kel/Desa	DANA TRANSFER UMUM-DANA ALOKASI UMUM	Meningkatk an Sumber Daya Manusia Yang Berkualitas Dan Berdaya Saing	Meningkatk an kualitas tata kelola penyelengg araan pem erintahan daerah yang bersih, akuntabel dan berkualitas 5. Pengem bangan tata kelola pem erintahan	ASN Pemerintah Kota Bukittinggi	1 Laporan	47.907.755,00	BADAN KEPEGAWAIAN DAN PENGEMBANGAN SUMBER DAYA MANUSIA
	5.03.02.2.04.04	Pengelolaan Pemberian Penghargaan bagi Pegawai														
			<i>Jumlah ASN yang Diberikan Penghargaan</i>	Orang		Orang	15 Orang	500.000.000,00	- Kota Bukittinggi, Semua Kecamatan, Semua Kel/Desa	DANA TRANSFER UMUM-DANA ALOKASI UMUM	-	Meningkatk an kualitas tata kelola penyelengg araan pem erintahan daerah yang bersih, akuntabel dan berkualitas 5. Pengem bangan tata kelola pem erintahan	ASN Pemerintah Kota Bukittinggi	15 Orang	0,00	BADAN KEPEGAWAIAN DAN PENGEMBANGAN SUMBER DAYA MANUSIA
	5.03.02.2.04.05	Pengelolaan Tanda Jasa bagi Pegawai														
			<i>Jumlah ASN yang Diberikan Tanda Jasa</i>	Orang		Orang	150 Orang	25.065.374,00	- Kota Bukittinggi, Semua Kecamatan, Semua Kel/Desa	DANA TRANSFER UMUM-DANA ALOKASI UMUM	-	Meningkatk an kualitas tata kelola penyelengg araan pem erintahan daerah yang bersih, akuntabel dan berkualitas 5. Pengem bangan tata kelola pem erintahan	ASN Pemerintah Kota Bukittinggi	150 Orang	25.441.355,00	BADAN KEPEGAWAIAN DAN PENGEMBANGAN SUMBER DAYA MANUSIA
	5.03.02.2.04.07	Pembinaan Disiplin ASN														

NO	KODE	URUSAN / BIDANG URUSAN / PROGRAM / KEGIATAN / SUB KEGIATAN	INDIKATOR PROGRAM / KEGIATAN / SUB KEGIATAN	TARGET AKHIR PERIODE RENSTRA OPD	REALISASI CAPAIAN RENJA OPD TAHUN 2022	PRAKIRAAN CAPAIAN TARGET RENJA OPD TAHUN 2023	CAPAIAN KINERJA DAN KERANGKA PENDANAAN						KELOMPOK SASARAN	PRAKIRAAN MAJU RENCANA TAHUN 2025		PERANGKAT DAERAH PENANGGUNG JAWAB
							TARGET 2024	PAGU INDIKATIF (Rp)	LOKASI	SUMBER DANA	PRIORITAS			TARGET	PAGU INDIKATIF (Rp)	
											NASIONAL	DAERAH				
1	2	3	4	5	6	7	8	9	10	11	12	13	14	15	16	17
			<i>Jumlah ASN yang Mendapatkan Pembinaan Kedisiplinan</i>	Orang		Orang	10/25 Orang	46.205.592,00	- Kota Bukittinggi, Semua Kecamatan, Semua Kel/Desa	DANA TRANSFER UMUM-DANA ALOKASI UMUM	-	Meningkatkan kualitas tata kelola penyelenggaraan pemerintahan daerah yang bersih, akuntabel dan berkualitas 5. Pengembangan tata kelola pemerintahan	ASN Pemerintah Kota Bukittinggi	10/25 Orang	46.898.675,00	BADAN KEPEGAWAIAN DAN PENGEMBANGAN SUMBER DAYA MANUSIA
	5.03.02.2.04.08	Pengelolaan Penyelesaian Pelanggaran Disiplin ASN														
			<i>Jumlah Laporan Hasil Pengelolaan Penyelesaian Pelanggaran Disiplin ASN</i>	Laporan		Laporan	9 Laporan	76.066.611,00	- Kota Bukittinggi, Semua Kecamatan, Semua Kel/Desa	DANA TRANSFER UMUM-DANA ALOKASI UMUM	-	Meningkatkan kualitas tata kelola penyelenggaraan pemerintahan daerah yang bersih, akuntabel dan berkualitas 5. Pengembangan tata kelola pemerintahan	ASN Pemerintah Kota Bukittinggi	9 Laporan	77.207.611,00	BADAN KEPEGAWAIAN DAN PENGEMBANGAN SUMBER DAYA MANUSIA
	5.04	PENDIDIKAN DAN PELATIHAN						2.440.218.584,00							2.476.821.865,00	
1.	5.04.02	PROGRAM PENGEMBANGAN SUMBER DAYA MANUSIA	<i>Indeks Profesionalitas Aparatur</i>	66 Persen		66 Persen	66 Persen	2.440.218.584,00						66 Persen	2.476.821.865,00	
	5.04.02.2.02	Sertifikasi, Kelembagaan, Pengembangan Kompetensi Manajerial dan Fungsional	<i>Persentase ASN yang telah mengikuti Pengembangan Kompetensi</i>	89 Persen		89 Persen	89 Persen	2.440.218.584,00			Meningkatkan Sumber Daya Manusia Yang Berkualitas Dan Berdaya Saing	Meningkatkan kualitas tata kelola penyelenggaraan pemerintahan daerah yang bersih, akuntabel dan berkualitas 5. Pengembangan tata kelola pemerintahan	ASN Pemerintah Kota Bukittinggi	3 Laporan	2.476.821.865,00	BADAN KEPEGAWAIAN DAN PENGEMBANGAN SUMBER DAYA MANUSIA
	5.04.02.2.02.07	Penyelenggaraan Pengembangan Kompetensi bagi Pimpinan Daerah, Jabatan Pimpinan Tinggi, Jabatan Fungsional, Kepemimpinan, dan Prajabatan														

NO	KODE	URUSAN / BIDANG URUSAN / PROGRAM / KEGIATAN / SUB KEGIATAN	INDIKATOR PROGRAM / KEGIATAN / SUB KEGIATAN	TARGET AKHIR PERIODE RENSTRA OPD	REALISASI CAPAIAN RENJA OPD TAHUN 2022	PRAKIRAAN CAPAIAN TARGET RENJA OPD TAHUN 2023	CAPAIAN KINERJA DAN KERANGKA PENDANAAN						KELOMPOK SASARAN	PRAKIRAAN MAJU RENCANA TAHUN 2025		PERANGKAT DAERAH PENANGGUNG JAWAB
							TARGET 2024	PAGU INDIKATIF (Rp)	LOKASI	SUMBER DANA	PRIORITAS			TARGET	PAGU INDIKATIF (Rp)	
											NASIONAL	DAERAH				
1	2	3	4	5	6	7	8	9	10	11	12	13	14	15	16	17
			<i>Jumlah Laporan Hasil Penyelenggaraan Pengembangan Kompetensi bagi Pimpinan Daerah, Jabatan Pimpinan Tinggi, Jabatan Fungsional, Kepemimpinan, dan Prajabatan</i>	Laporan		Laporan	3 Laporan	2.440.218.584,00	- Kota Bukittinggi, Semua Kecamatan, Semua Kel/Desa	DANA TRANSFER UMUM-DANA ALOKASI UMUM	Meningkatkan Sumber Daya Manusia Yang Berkualitas Dan Berdaya Saing	Meningkatkan kualitas tata kelola penyelenggaraan pemerintahan daerah yang bersih, akuntabel dan berkualitas 5. Pengembangan tata kelola pemerintahan	ASN Pemerintah Kota Bukittinggi	3 Laporan	2.476.821.865,00	BADAN KEPEGAWAIAN DAN PENGEMBANGAN SUMBER DAYA MANUSIA
INSPEKTORAT DAERAH								8.902.968.811,00							11.368.030.186,00	
6		UNSUR PENGAWASAN URUSAN PEMERINTAHAN						8.902.968.811,00							11.368.030.186,00	
	6.01	INSPEKTORAT DAERAH						8.902.968.811,00							11.368.030.186,00	
1.	6.01.01	PROGRAM PENUNJANG URUSAN PEMERINTAHAN DAERAH KABUPATEN/KOTA	<i>Tingkat Ketersediaan Layanan Administrasi Perkantoran</i>	100 %		100 %	100 %	7.648.300.041,00						100 %	9.642.433.964,00	
	6.01.01.2.02	Administrasi Keuangan Perangkat Daerah	<i>Pemenuhan Gaji dan Tunjangan Pegawai</i>	100 %		100 %	100 %	6.211.776.471,00			-	5. Pengembangan tata kelola pemerintahan	-	40 Orang/bulan	8.389.374.110,00	INSPEKTORAT DAERAH
	6.01.01.2.02.01	Penyediaan Gaji dan Tunjangan ASN														
			<i>Jumlah Orang yang Menerima Gaji dan Tunjangan ASN</i>	Orang/bulan		Orang/bulan	40 Orang/bulan	6.211.776.471,00	- Kota Bukittinggi, Semua Kecamatan, Semua Kel/Desa	DANA TRANSFER UMUM-DANA ALOKASI UMUM	-	5. Pengembangan tata kelola pemerintahan	-	40 Orang/bulan	8.389.374.110,00	INSPEKTORAT DAERAH
	6.01.01.2.05	Administrasi Kepegawaian Perangkat Daerah	<i>Keikutsertaan APIP dalam Peningkatan Kompetensi</i>	39 Orang		39 Orang	39 Orang	487.499.200,00			-	Meningkatkan kualitas tata kelola penyelenggaraan pemerintahan daerah yang bersih, akuntabel dan berkualitas 5. Pengembangan tata kelola pemerintahan	-	39 Orang	454.028.680,00	INSPEKTORAT DAERAH
	6.01.01.2.05.09	Pendidikan dan Pelatihan Pegawai Berdasarkan Tugas dan Fungsi														

NO	KODE	URUSAN / BIDANG URUSAN / PROGRAM / KEGIATAN / SUB KEGIATAN	INDIKATOR PROGRAM / KEGIATAN / SUB KEGIATAN	TARGET AKHIR PERIODE RENSTRA OPD	REALISASI CAPAIAN RENJA OPD TAHUN 2022	PRAKIRAAN CAPAIAN TARGET RENJA OPD TAHUN 2023	CAPAIAN KINERJA DAN KERANGKA PENDANAAN						KELOMPOK SASARAN	PRAKIRAAN MAJU RENCANA TAHUN 2025		PERANGKAT DAERAH PENANGGUNG JAWAB
							TARGET 2024	PAGU INDIKATIF (Rp)	LOKASI	SUMBER DANA	PRIORITAS			TARGET	PAGU INDIKATIF (Rp)	
											NASIONAL	DAERAH				
1	2	3	4	5	6	7	8	9	10	11	12	13	14	15	16	17
			<i>Jumlah Pegawai Berdasarkan Tugas dan Fungsi yang Mengikuti Pendidikan dan Pelatihan</i>	Orang		Orang	39 Orang	433.386.500,00	- Kota Bukittinggi, Semua Kecamatan, Semua Kel/Desa	DANA TRANSFER UMUM-DANA ALOKASI UMUM	-	Meningkatkan kualitas tata kelola penyelenggaraan pemerintahan daerah yang bersih, akuntabel dan berkualitas 5. Pembangunan tata kelola pemerintahan	-	39 Orang	429.371.512,00	INSPEKTORAT DAERAH
	6.01.01.2.05.11	Bimbingan Teknis Implementasi Peraturan Perundang-Undangan														
			<i>Jumlah Orang yang Mengikuti Bimbingan Teknis Implementasi Peraturan Perundang-Undangan</i>	Orang		Orang	39 Orang	54.112.700,00	- Kota Bukittinggi, Semua Kecamatan, Semua Kel/Desa	DANA TRANSFER UMUM-DANA ALOKASI UMUM	-	Meningkatkan kualitas tata kelola penyelenggaraan pemerintahan daerah yang bersih, akuntabel dan berkualitas 5. Pembangunan tata kelola pemerintahan	-	39 Orang	24.657.168,00	INSPEKTORAT DAERAH
	6.01.01.2.06	Administrasi Umum Perangkat Daerah	<i>Persentase Tertib Administrasi Umum Perangkat Daerah</i>	100 %		100 %	100 %	388.726.800,00			-	Meningkatkan kualitas tata kelola penyelenggaraan pemerintahan daerah yang bersih, akuntabel dan berkualitas 5. Pembangunan tata kelola pemerintahan	-	1 Paket	296.129.628,00	INSPEKTORAT DAERAH
	6.01.01.2.06.01	Penyediaan Komponen Instalasi Listrik/Penerangan Bangunan Kantor														

NO	KODE	URUSAN / BIDANG URUSAN / PROGRAM / KEGIATAN / SUB KEGIATAN	INDIKATOR PROGRAM / KEGIATAN / SUB KEGIATAN	TARGET AKHIR PERIODE RENSTRA OPD	REALISASI CAPAIAN RENJA OPD TAHUN 2022	PRAKIRAAN CAPAIAN TARGET RENJA OPD TAHUN 2023	CAPAIAN KINERJA DAN KERANGKA PENDANAAN						KELOMPOK SASARAN	PRAKIRAAN MAJU RENCANA TAHUN 2025		PERANGKAT DAERAH PENANGGUNG JAWAB
							TARGET 2024	PAGU INDIKATIF (Rp)	LOKASI	SUMBER DANA	PRIORITAS			TARGET	PAGU INDIKATIF (Rp)	
											NASIONAL	DAERAH				
1	2	3	4	5	6	7	8	9	10	11	12	13	14	15	16	17
			<i>Jumlah Paket Komponen Instalasi Listrik/Penerangan Bangunan Kantor yang Disediakan</i>	Paket		Paket	1 Paket	5.494.100,00	- Kota Bukittinggi, Semua Kecamatan, Semua Kel/Desa	DANA TRANSFER UMUM-DANA ALOKASI UMUM	-	Meningkatkan kualitas tata kelola penyelenggaraan pemerintahan daerah yang bersih, akuntabel dan berkualitas 5. Pengembangan tata kelola pemerintahan	-	1 Paket	5.154.287,00	INSPEKTORAT DAERAH
	6.01.01.2.06.02	Penyediaan Peralatan dan Perlengkapan Kantor														
			<i>Jumlah Paket Peralatan dan Perlengkapan Kantor yang Disediakan</i>	Paket		Paket	2 Paket	170.797.900,00	- Kota Bukittinggi, Semua Kecamatan, Semua Kel/Desa	DANA TRANSFER UMUM-DANA ALOKASI UMUM	-	Meningkatkan kualitas tata kelola penyelenggaraan pemerintahan daerah yang bersih, akuntabel dan berkualitas 5. Pengembangan tata kelola pemerintahan	-	2 Paket	26.010.000,00	INSPEKTORAT DAERAH
	6.01.01.2.06.04	Penyediaan Bahan Logistik Kantor														
			<i>Jumlah Paket Bahan Logistik Kantor yang Disediakan</i>	Paket		Paket	4 Paket	24.979.800,00	- Kota Bukittinggi, Semua Kecamatan, Semua Kel/Desa	DANA TRANSFER UMUM-DANA ALOKASI UMUM	-	Meningkatkan kualitas tata kelola penyelenggaraan pemerintahan daerah yang bersih, akuntabel dan berkualitas 5. Pengembangan tata kelola pemerintahan	-	4 Paket	23.401.759,00	INSPEKTORAT DAERAH
	6.01.01.2.06.05	Penyediaan Barang Cetak dan Penggandaan														

NO	KODE	URUSAN / BIDANG URUSAN / PROGRAM / KEGIATAN / SUB KEGIATAN	INDIKATOR PROGRAM / KEGIATAN / SUB KEGIATAN	TARGET AKHIR PERIODE RENSTRA OPD	REALISASI CAPAIAN RENJA OPD TAHUN 2022	PRAKIRAAN CAPAIAN TARGET RENJA OPD TAHUN 2023	CAPAIAN KINERJA DAN KERANGKA PENDANAAN						KELOMPOK SASARAN	PRAKIRAAN MAJU RENCANA TAHUN 2025		PERANGKAT DAERAH PENANGGUNG JAWAB
							TARGET 2024	PAGU INDIKATIF (Rp)	LOKASI	SUMBER DANA	PRIORITAS			TARGET	PAGU INDIKATIF (Rp)	
											NASIONAL	DAERAH				
1	2	3	4	5	6	7	8	9	10	11	12	13	14	15	16	17
			<i>Jumlah Paket Barang Cetak dan Pengandaan yang Disediakan</i>	Paket		Paket	7 Paket	20.557.400,00	- Kota Bukittinggi, Semua Kecamatan, Semua Kel/Desa	DANA TRANSFER UMUM-DANA ALOKASI UMUM	-	Meningkatkan kualitas tata kelola penyelenggaraan pemerintahan daerah yang bersih, akuntabel dan berkualitas 5. Pembangunan tata kelola pemerintahan	-	7 Paket	16.510.000,00	INSPEKTORAT DAERAH
	6.01.01.2.06.08	Fasilitasi Kunjungan Tamu														
			<i>Jumlah Laporan Fasilitasi Kunjungan Tamu</i>	Laporan		Laporan	50 Laporan	35.547.600,00	- Kota Bukittinggi, Semua Kecamatan, Semua Kel/Desa	DANA TRANSFER UMUM-DANA ALOKASI UMUM	-	Meningkatkan kualitas tata kelola penyelenggaraan pemerintahan daerah yang bersih, akuntabel dan berkualitas 5. Pembangunan tata kelola pemerintahan	-	50 Laporan	6.380.000,00	INSPEKTORAT DAERAH
	6.01.01.2.06.09	Penyelenggaraan Rapat Koordinasi dan Konsultasi SKPD														
			<i>Jumlah Laporan Penyelenggaraan Rapat Koordinasi dan Konsultasi SKPD</i>	Laporan		Laporan	50 Laporan	131.350.000,00	- Kota Bukittinggi, Semua Kecamatan, Semua Kel/Desa	DANA TRANSFER UMUM-DANA ALOKASI UMUM	-	Meningkatkan kualitas tata kelola penyelenggaraan pemerintahan daerah yang bersih, akuntabel dan berkualitas 5. Pembangunan tata kelola pemerintahan	-	50 Laporan	218.673.582,00	INSPEKTORAT DAERAH

NO	KODE	URUSAN / BIDANG URUSAN / PROGRAM / KEGIATAN / SUB KEGIATAN	INDIKATOR PROGRAM / KEGIATAN / SUB KEGIATAN	TARGET AKHIR PERIODE RENSTRA OPD	REALISASI CAPAIAN RENJA OPD TAHUN 2022	PRAKIRAAN CAPAIAN TARGET RENJA OPD TAHUN 2023	CAPAIAN KINERJA DAN KERANGKA PENDANAAN						KELOMPOK SASARAN	PRAKIRAAN MAJU RENCANA TAHUN 2025		PERANGKAT DAERAH PENANGGUNG JAWAB
							TARGET 2024	PAGU INDIKATIF (Rp)	LOKASI	SUMBER DANA	PRIORITAS			TARGET	PAGU INDIKATIF (Rp)	
											NASIONAL	DAERAH				
1	2	3	4	5	6	7	8	9	10	11	12	13	14	15	16	17
	6.01.01.2.08	Penyediaan Jasa Penunjang Urusan Pemerintahan Daerah	<i>Persentase Ketersediaan Jasa Penunjang Urusan Pemerintah Daerah</i>	100 %		100 %	100 %	51.685.000,00			-	Meningkatk an kualitas tata kelola penyelengg araan pem erintahan daerah yang bersih, akuntabel dan berkualitas 5. Pengem bangan tata kelola pem erintahan	-	2 Laporan	43.260.144,00	INSPEKTORAT DAERAH
	6.01.01.2.08.01	Penyediaan Jasa Surat Menyurat														
			<i>Jumlah Laporan Penyediaan Jasa Surat Menyurat</i>	Laporan		Laporan	2 Laporan	1.465.000,00	- Kota Bukittinggi, Semua Kecamatan, Semua Kel/Desa	DANA TRANSFER UMUM-DANA ALOKASI UMUM	-	Meningkatk an kualitas tata kelola penyelengg araan pem erintahan daerah yang bersih, akuntabel dan berkualitas 5. Pengem bangan tata kelola pem erintahan	-	2 Laporan	1.554.670,00	INSPEKTORAT DAERAH
	6.01.01.2.08.02	Penyediaan Jasa Komunikasi, Sumber Daya Air dan Listrik														
			<i>Jumlah Laporan Penyediaan Jasa Komunikasi, Sumber Daya Air dan Listrik yang Disediakan</i>	Laporan		Laporan	12 Laporan	50.220.000,00	- Kota Bukittinggi, Semua Kecamatan, Semua Kel/Desa	DANA TRANSFER UMUM-DANA ALOKASI UMUM	-	Meningkatk an kualitas tata kelola penyelengg araan pem erintahan daerah yang bersih, akuntabel dan berkualitas 5. Pengem bangan tata kelola pem erintahan	-	12 Laporan	41.705.474,00	INSPEKTORAT DAERAH

NO	KODE	URUSAN / BIDANG URUSAN / PROGRAM / KEGIATAN / SUB KEGIATAN	INDIKATOR PROGRAM / KEGIATAN / SUB KEGIATAN	TARGET AKHIR PERIODE RENSTRA OPD	REALISASI CAPAIAN RENJA OPD TAHUN 2022	PRAKIRAAN CAPAIAN TARGET RENJA OPD TAHUN 2023	CAPAIAN KINERJA DAN KERANGKA PENDANAAN						KELOMPOK SASARAN	PRAKIRAAN MAJU RENCANA TAHUN 2025		PERANGKAT DAERAH PENANGGUNG JAWAB
							TARGET 2024	PAGU INDIKATIF (Rp)	LOKASI	SUMBER DANA	PRIORITAS			TARGET	PAGU INDIKATIF (Rp)	
											NASIONAL	DAERAH				
1	2	3	4	5	6	7	8	9	10	11	12	13	14	15	16	17
	6.01.01.2.09	Pemeliharaan Barang Milik Daerah Penunjang Urusan Pemerintahan Daerah	<i>Ketersediaan Barang Milik Daerah Penunjang Urusan Pemerintah Daerah dengan Kondisi Layak Pakai</i>	100 %		100 %	100 %	508.612.570,00			-	Meningkatkan kualitas tata kelola penyelenggaraan pemerintahan daerah yang bersih, akuntabel dan berkualitas 5. Pengembangan tata kelola pemerintahan	-	1 Unit	459.641.402,00	INSPEKTORAT DAERAH
	6.01.01.2.09.01	Penyediaan Jasa Pemeliharaan, Biaya Pemeliharaan, dan Pajak Kendaraan Perorangan Dinas atau Kendaraan Dinas Jabatan														
			<i>Jumlah Kendaraan Perorangan Dinas atau Kendaraan Dinas Jabatan yang Dipelihara dan dibayarkan Pajaknya</i>	Unit		Unit	1 Unit	66.158.170,00	- Kota Bukittinggi, Semua Kecamatan, Semua Kel/Desa	DANA TRANSFER UMUM-DANA ALOKASI UMUM	-	Meningkatkan kualitas tata kelola penyelenggaraan pemerintahan daerah yang bersih, akuntabel dan berkualitas 5. Pengembangan tata kelola pemerintahan	-	1 Unit	44.030.000,00	INSPEKTORAT DAERAH
	6.01.01.2.09.02	Penyediaan Jasa Pemeliharaan, Biaya Pemeliharaan, Pajak dan Perizinan Kendaraan Dinas Operasional atau Lapangan														
			<i>Jumlah Kendaraan Dinas Operasional atau Lapangan yang Dipelihara dan dibayarkan Pajak dan Perizinannya</i>	Unit		Unit	11 Unit	163.350.000,00	- Kota Bukittinggi, Semua Kecamatan, Semua Kel/Desa	DANA TRANSFER UMUM-DANA ALOKASI UMUM	-	Meningkatkan kualitas tata kelola penyelenggaraan pemerintahan daerah yang bersih, akuntabel dan berkualitas 5. Pengembangan tata kelola pemerintahan	-	11 Unit	204.345.345,00	INSPEKTORAT DAERAH

NO	KODE	URUSAN / BIDANG URUSAN / PROGRAM / KEGIATAN / SUB KEGIATAN	INDIKATOR PROGRAM / KEGIATAN / SUB KEGIATAN	TARGET AKHIR PERIODE RENSTRA OPD	REALISASI CAPAIAN RENJA OPD TAHUN 2022	PRAKIRAAN CAPAIAN TARGET RENJA OPD TAHUN 2023	CAPAIAN KINERJA DAN KERANGKA PENDANAAN					KELOMPOK SASARAN	PRAKIRAAN MAJU RENCANA TAHUN 2025		PERANGKAT DAERAH PENANGGUNG JAWAB	
							TARGET 2024	PAGU INDIKATIF (Rp)	LOKASI	SUMBER DANA	PRIORITAS		TARGET	PAGU INDIKATIF (Rp)		
											NASIONAL					DAERAH
1	2	3	4	5	6	7	8	9	10	11	12	13	14	15	16	17
			0	0		0	00	163.350.000,00	- Kota Bukittinggi, Semua Kecamatan, Semua Kel/Desa	DANA TRANSFER UMUM-DANA ALOKASI UMUM	-	Meningkatkan kualitas tata kelola penyelenggaraan pemerintahan daerah yang bersih, akuntabel dan berkualitas 5. Pembangunan tata kelola pemerintahan	-	00	204.345.345,00	INSPEKTORAT DAERAH
	6.01.01.2.09.05	Pemeliharaan Mebel														
			<i>Jumlah Mebel yang Dipelihara</i>	Unit		Unit	50 Unit	4.000.000,00	- Kota Bukittinggi, Semua Kecamatan, Semua Kel/Desa	DANA TRANSFER UMUM-DANA ALOKASI UMUM	-	Meningkatkan kualitas tata kelola penyelenggaraan pemerintahan daerah yang bersih, akuntabel dan berkualitas 5. Pembangunan tata kelola pemerintahan	-	50 Unit	3.455.000,00	INSPEKTORAT DAERAH
			0	0		0	00	4.000.000,00	- Kota Bukittinggi, Semua Kecamatan, Semua Kel/Desa	DANA TRANSFER UMUM-DANA ALOKASI UMUM	-	Meningkatkan kualitas tata kelola penyelenggaraan pemerintahan daerah yang bersih, akuntabel dan berkualitas 5. Pembangunan tata kelola pemerintahan	-	00	3.455.000,00	INSPEKTORAT DAERAH
	6.01.01.2.09.06	Pemeliharaan Peralatan dan Mesin Lainnya														

NO	KODE	URUSAN / BIDANG URUSAN / PROGRAM / KEGIATAN / SUB KEGIATAN	INDIKATOR PROGRAM / KEGIATAN / SUB KEGIATAN	TARGET AKHIR PERIODE RENSTRA OPD	REALISASI CAPAIAN RENJA OPD TAHUN 2022	PRAKIRAAN CAPAIAN TARGET RENJA OPD TAHUN 2023	CAPAIAN KINERJA DAN KERANGKA PENDANAAN						KELOMPOK SASARAN	PRAKIRAAN MAJU RENCANA TAHUN 2025		PERANGKAT DAERAH PENANGGUNG JAWAB
							TARGET 2024	PAGU INDIKATIF (Rp)	LOKASI	SUMBER DANA	PRIORITAS			TARGET	PAGU INDIKATIF (Rp)	
											NASIONAL	DAERAH				
1	2	3	4	5	6	7	8	9	10	11	12	13	14	15	16	17
			<i>Jumlah Peralatan dan Mesin Lainnya yang Dipelihara</i>	Unit		Unit	50 Unit	12.380.000,00	- Kota Bukittinggi, Semua Kecamatan, Semua Kel/Desa	DANA TRANSFER UMUM-DANA ALOKASI UMUM	-	Meningkatk an kualitas tata kelola penyelengg araan pem erintahan daerah yang bersih, akuntabel dan berkualitas 5. Pengem bangan tata kelola pem erintahan	-	50 Unit	13.609.993,00	INSPEKTORAT DAERAH
	6.01.01.2.09.09	Pemeliharaan/Rehabilitasi Gedung Kantor dan Bangunan Lainnya														
			<i>Jumlah Gedung Kantor dan Bangunan Lainnya yang Dipelihara/Direhabilitasi</i>	Unit		Unit	1 Unit	262.724.400,00	- Kota Bukittinggi, Semua Kecamatan, Semua Kel/Desa	DANA TRANSFER UMUM-DANA ALOKASI UMUM	-	Meningkatk an kualitas tata kelola penyelengg araan pem erintahan daerah yang bersih, akuntabel dan berkualitas 5. Pengem bangan tata kelola pem erintahan	-	1 Unit	194.201.064,00	INSPEKTORAT DAERAH
2.	6.01.02	PROGRAM PENYELENGGARAAN PENGAWASAN	<i>Persentase SKPD yang bebas temuan baik dari lembaga Pengawasan Internal dan Eksternal</i>	32 %		32 %	32 %	795.329.870,00						32 %	1.210.313.033,00	
	6.01.02.2.01	Penyelenggaraan Pengawasan Internal	<i>Persentase pelaksanaan pengawasan sesuai PKPT</i>	100 %		100 %	100 %	659.915.870,00			Meningkatk an Sumber Daya Manusia Yang Berkualitas Dan Berdaya Saing	Meningkatk an kualitas tata kelola penyelengg araan pem erintahan daerah yang bersih, akuntabel dan berkualitas 5. Pengem bangan tata kelola pem erintahan	-	58 Laporan	1.172.380.153,00	INSPEKTORAT DAERAH
	6.01.02.2.01.01	Pengawasan Kinerja Pemerintah Daerah														

NO	KODE	URUSAN / BIDANG URUSAN / PROGRAM / KEGIATAN / SUB KEGIATAN	INDIKATOR PROGRAM / KEGIATAN / SUB KEGIATAN	TARGET AKHIR PERIODE RENSTRA OPD	REALISASI CAPAIAN RENJA OPD TAHUN 2022	PRAKIRAAN CAPAIAN TARGET RENJA OPD TAHUN 2023	CAPAIAN KINERJA DAN KERANGKA PENDANAAN						KELOMPOK SASARAN	PRAKIRAAN MAJU RENCANA TAHUN 2025		PERANGKAT DAERAH PENANGGUNG JAWAB
							TARGET 2024	PAGU INDIKATIF (Rp)	LOKASI	SUMBER DANA	PRIORITAS			TARGET	PAGU INDIKATIF (Rp)	
											NASIONAL	DAERAH				
1	2	3	4	5	6	7	8	9	10	11	12	13	14	15	16	17
			<i>Jumlah Laporan Hasil Pengawasan Kinerja Pemerintah Daerah</i>	Laporan		Laporan	58 Laporan	169.154.770,00	- Kota Bukittinggi, Semua Kecamatan, Semua Kel/Desa	DANA TRANSFER UMUM-DANA ALOKASI UMUM	Meningkatkan Sumber Daya Manusia Yang Berkualitas Dan Berdaya Saing	Meningkatkan kualitas tata kelola penyelenggaraan pemerintahan daerah yang bersih, akuntabel dan berkualitas 5. Pembangunan tata kelola pemerintahan	-	58 Laporan	228.286.004,00	INSPEKTORAT DAERAH
	6.01.02.2.01.02	Pengawasan Keuangan Pemerintah Daerah														
			<i>Jumlah Laporan Hasil Pengawasan Keuangan Pemerintah Daerah</i>	Laporan		Laporan	107 Laporan	223.583.000,00	- Kota Bukittinggi, Semua Kecamatan, Semua Kel/Desa	DANA TRANSFER UMUM-DANA ALOKASI UMUM	-	Meningkatkan kualitas Sumber Daya Manusia yang sehat, berpengetahuan, terampil dan berdaya saing 5. Pembangunan tata kelola pemerintahan	-	107 Laporan	661.390.460,00	INSPEKTORAT DAERAH
	6.01.02.2.01.03	Reviu Laporan Kinerja														
			<i>Jumlah Laporan Hasil Reviu Laporan Kinerja</i>	Laporan		Laporan	2 Laporan	23.298.200,00	- Kota Bukittinggi, Semua Kecamatan, Semua Kel/Desa	DANA TRANSFER UMUM-DANA ALOKASI UMUM	-	Meningkatkan kualitas Sumber Daya Manusia yang sehat, berpengetahuan, terampil dan berdaya saing 5. Pembangunan tata kelola pemerintahan	-	2 Laporan	34.896.764,00	INSPEKTORAT DAERAH
	6.01.02.2.01.04	Reviu Laporan Keuangan														

NO	KODE	URUSAN / BIDANG URUSAN / PROGRAM / KEGIATAN / SUB KEGIATAN	INDIKATOR PROGRAM / KEGIATAN / SUB KEGIATAN	TARGET AKHIR PERIODE RENSTRA OPD	REALISASI CAPAIAN RENJA OPD TAHUN 2022	PRAKIRAAN CAPAIAN TARGET RENJA OPD TAHUN 2023	CAPAIAN KINERJA DAN KERANGKA PENDANAAN						KELOMPOK SASARAN	PRAKIRAAN MAJU RENCANA TAHUN 2025		PERANGKAT DAERAH PENANGGUNG JAWAB
							TARGET 2024	PAGU INDIKATIF (Rp)	LOKASI	SUMBER DANA	PRIORITAS			TARGET	PAGU INDIKATIF (Rp)	
											NASIONAL	DAERAH				
1	2	3	4	5	6	7	8	9	10	11	12	13	14	15	16	17
			<i>Jumlah Laporan Hasil Reviu Laporan Keuangan</i>	Laporan		Laporan	1 Laporan	70.640.800,00	- Kota Bukittinggi, Semua Kecamatan, Semua Kel/Desa	DANA TRANSFER UMUM-DANA ALOKASI UMUM	-	Meningkatk an kualitas tata kelola penyelengg araan pem erintahan daerah yang bersih, akuntabel dan berkualitas 5. Pengem bangan tata kelola pem erintahan	-	1 Laporan	25.143.201,00	INSPEKTORAT DAERAH
	6.01.02.2.01.06	Kerja Sama Pengawasan Internal														
			<i>Jumlah Kesepakatan Pengawasan Internal yang Terbentuk</i>	Kesepakatan		Kesepakatan	1 Kesepakatan	117.799.700,00	- Kota Bukittinggi, Semua Kecamatan, Semua Kel/Desa	DANA TRANSFER UMUM-DANA ALOKASI UMUM	-	Meningkatk an kualitas tata kelola penyelengg araan pem erintahan daerah yang bersih, akuntabel dan berkualitas 5. Pengem bangan tata kelola pem erintahan	-	1 Kesepakatan	148.236.962,00	INSPEKTORAT DAERAH
	6.01.02.2.01.07	Monitoring dan Evaluasi Tindak Lanjut Hasil Pemeriksaan BPK RI dan Tindak Lanjut Hasil Pemeriksaan APIP														
			<i>Jumlah Dokumen Hasil Monitoring dan Evaluasi Tindak Lanjut Hasil Pemeriksaan BPK RI dan Tindak Lanjut Hasil Pemeriksaan APIP</i>	Dokumen		Dokumen	2 Dokumen	55.439.400,00	- Kota Bukittinggi, Semua Kecamatan, Semua Kel/Desa	DANA TRANSFER UMUM-DANA ALOKASI UMUM	-	Meningkatk an kualitas tata kelola penyelengg araan pem erintahan daerah yang bersih, akuntabel dan berkualitas 5. Pengem bangan tata kelola pem erintahan	-	2 Dokumen	74.426.762,00	INSPEKTORAT DAERAH

NO	KODE	URUSAN / BIDANG URUSAN / PROGRAM / KEGIATAN / SUB KEGIATAN	INDIKATOR PROGRAM / KEGIATAN / SUB KEGIATAN	TARGET AKHIR PERIODE RENSTRA OPD	REALISASI CAPAIAN RENJA OPD TAHUN 2022	PRAKIRAAN CAPAIAN TARGET RENJA OPD TAHUN 2023	CAPAIAN KINERJA DAN KERANGKA PENDANAAN						KELOMPOK SASARAN	PRAKIRAAN MAJU RENCANA TAHUN 2025		PERANGKAT DAERAH PENANGGUNG JAWAB
							TARGET 2024	PAGU INDIKATIF (Rp)	LOKASI	SUMBER DANA	PRIORITAS			TARGET	PAGU INDIKATIF (Rp)	
											NASIONAL	DAERAH				
1	2	3	4	5	6	7	8	9	10	11	12	13	14	15	16	17
	6.01.02.2.02	Penyelenggaraan Pengawasan dengan Tujuan Tertentu	<i>Persentase penyelesaian penanganan kasus khusus</i>	100 %		100 %	100 %	135.414.000,00			-	Meningkatk an kualitas tata kelola penyelengg araan pem erintahan daerah yang bersih, akuntabel dan berkualitas 5. Pengem bangan tata kelola pem erintahan	-	6 Laporan	37.932.880,00	INSPEKTORAT DAERAH
	6.01.02.2.02.01	Penanganan Penyelesaian Kerugian Negara/Daerah														
			<i>Jumlah Laporan Penyelesaian Kerugian Negara/Daerah yang Ditangani</i>	Laporan		Laporan	6 Laporan	52.820.100,00	- Kota Bukittinggi, Semua Kecamatan, Semua Kel/Desa	DANA TRANSFER UMUM-DANA ALOKASI UMUM	-	Meningkatk an kualitas tata kelola penyelengg araan pem erintahan daerah yang bersih, akuntabel dan berkualitas 5. Pengem bangan tata kelola pem erintahan	-	6 Laporan	21.786.600,00	INSPEKTORAT DAERAH
			0	0		0	0 0	52.820.100,00	- Kota Bukittinggi, Semua Kecamatan, Semua Kel/Desa	DANA TRANSFER UMUM-DANA ALOKASI UMUM	-	Meningkatk an kualitas tata kelola penyelengg araan pem erintahan daerah yang bersih, akuntabel dan berkualitas 5. Pengem bangan tata kelola pem erintahan	-	0 0	21.786.600,00	INSPEKTORAT DAERAH
	6.01.02.2.02.02	Pengawasan dengan Tujuan Tertentu														

NO	KODE	URUSAN / BIDANG URUSAN / PROGRAM / KEGIATAN / SUB KEGIATAN	INDIKATOR PROGRAM / KEGIATAN / SUB KEGIATAN	TARGET AKHIR PERIODE RENSTRA OPD	REALISASI CAPAIAN RENJA OPD TAHUN 2022	PRAKIRAAN CAPAIAN TARGET RENJA OPD TAHUN 2023	CAPAIAN KINERJA DAN KERANGKA PENDANAAN						KELOMPOK SASARAN	PRAKIRAAN MAJU RENCANA TAHUN 2025		PERANGKAT DAERAH PENANGGUNG JAWAB
							TARGET 2024	PAGU INDIKATIF (Rp)	LOKASI	SUMBER DANA	PRIORITAS			TARGET	PAGU INDIKATIF (Rp)	
											NASIONAL	DAERAH				
1	2	3	4	5	6	7	8	9	10	11	12	13	14	15	16	17
			<i>Jumlah Laporan Hasil Pengawasan Dengan Tujuan Tertentu</i>	Laporan		Laporan	20 Laporan	82.593.900,00	- Kota Bukittinggi, Semua Kecamatan, Semua Kel/Desa	DANA TRANSFER UMUM-DANA ALOKASI UMUM	-	Meningkatkan kualitas tata kelola penyelenggaraan pemerintahan daerah yang bersih, akuntabel dan berkualitas 5. Pembangunan tata kelola pemerintahan	-	20 Laporan	16.146.280,00	INSPEKTORAT DAERAH
3.	6.01.03	PROGRAM PERUMUSAN KEBIJAKAN, PENDAMPINGAN DAN ASISTENSI	<i>Implementasi Sistem Pengendalian Internal Pemerintah Persentase Pencapaian Hasil Penilaian Implementasi Sistem Pengendalian Internal Pemerintah Persentase Pencapaian Hasil Penilaian Terhadap Upaya Pencegahan Korupsi</i>	100 % 100 % 100 %		100 % 100 % 100 %	100 % 100 % 100 %	459.338.900,00						100 % 100 % 100 %	515.283.189,00	
	6.01.03.2.02	Pendampingan dan Asistensi	<i>Persentase pemberian pendampingan dan asistensi kepada OPD</i>	100 %		100 %	100 %	459.338.900,00			-	Meningkatkan kualitas tata kelola penyelenggaraan pemerintahan daerah yang bersih, akuntabel dan berkualitas 5. Pembangunan tata kelola pemerintahan	-	30 perangkat daerah	515.283.189,00	INSPEKTORAT DAERAH
	6.01.03.2.02.01	Pendampingan dan Asistensi Urusan Pemerintahan Daerah														
			<i>Jumlah Perangkat Daerah yang Dilakukan Pendampingan dan Asistensi Urusan Pemerintahan Daerah</i>	perangkat daerah		perangkat daerah	30 perangkat daerah	286.634.000,00	- Kota Bukittinggi, Semua Kecamatan, Semua Kel/Desa	DANA TRANSFER UMUM-DANA ALOKASI UMUM	-	Meningkatkan kualitas tata kelola penyelenggaraan pemerintahan daerah yang bersih, akuntabel dan berkualitas 5. Pembangunan tata kelola pemerintahan	-	30 perangkat daerah	245.798.438,00	INSPEKTORAT DAERAH

NO	KODE	URUSAN / BIDANG URUSAN / PROGRAM / KEGIATAN / SUB KEGIATAN	INDIKATOR PROGRAM / KEGIATAN / SUB KEGIATAN	TARGET AKHIR PERIODE RENSTRA OPD	REALISASI CAPAIAN RENJA OPD TAHUN 2022	PRAKIRAAN CAPAIAN TARGET RENJA OPD TAHUN 2023	CAPAIAN KINERJA DAN KERANGKA PENDANAAN						KELOMPOK SASARAN	PRAKIRAAN MAJU RENCANA TAHUN 2025		PERANGKAT DAERAH PENANGGUNG JAWAB
							TARGET 2024	PAGU INDIKATIF (Rp)	LOKASI	SUMBER DANA	PRIORITAS			TARGET	PAGU INDIKATIF (Rp)	
											NASIONAL	DAERAH				
1	2	3	4	5	6	7	8	9	10	11	12	13	14	15	16	17
	6.01.03.2.02.02	Pendampingan, Asistensi, Verifikasi, dan Penilaian Reformasi Birokrasi														
			<i>Jumlah Perangkat Daerah yang Dilakukan Pendampingan, Asistensi, Verifikasi, dan Penilaian Reformasi Birokrasi</i>	perangkat daerah		perangkat daerah	10 perangkat daerah	20.644.600,00	- Kota Bukittinggi, Semua Kecamatan, Semua Kel/Desa	DANA TRANSFER UMUM-DANA ALOKASI UMUM	-	Meningkatkan kualitas tata kelola penyelenggaraan pemerintahan daerah yang bersih, akuntabel dan berkualitas 5. Pengembangan tata kelola pemerintahan	-	10 perangkat daerah	78.253.478,00	INSPEKTORAT DAERAH
	6.01.03.2.02.03	Koordinasi, Monitoring dan Evaluasi serta Verifikasi Pencegahan dan Pemberantasan Korupsi														
			<i>Jumlah Kegiatan Koordinasi, Monitoring dan Evaluasi serta Verifikasi Pencegahan dan Pemberantasan Korupsi</i>	Kegiatan		Kegiatan	2 Kegiatan	72.304.300,00	- Kota Bukittinggi, Semua Kecamatan, Semua Kel/Desa	DANA TRANSFER UMUM-DANA ALOKASI UMUM	-	Meningkatkan kualitas tata kelola penyelenggaraan pemerintahan daerah yang bersih, akuntabel dan berkualitas 5. Pengembangan tata kelola pemerintahan	-	2 Kegiatan	74.592.310,00	INSPEKTORAT DAERAH
	6.01.03.2.02.04	Pendampingan, Asistensi dan Verifikasi Penegakan Integritas														
			<i>Jumlah Perangkat Daerah yang Dilakukan Pendampingan, Asistensi dan Verifikasi Penegakan Integritas</i>	perangkat daerah		perangkat daerah	8 perangkat daerah	79.756.000,00	- Kota Bukittinggi, Semua Kecamatan, Semua Kel/Desa	DANA TRANSFER UMUM-DANA ALOKASI UMUM	-	Meningkatkan kualitas tata kelola penyelenggaraan pemerintahan daerah yang bersih, akuntabel dan berkualitas 5. Pengembangan tata kelola pemerintahan	-	8 perangkat daerah	116.638.963,00	INSPEKTORAT DAERAH
		KECAMATAN MANDIANGIN KOTO SELAYAN						16.737.213.404,00							18.462.571.075,00	
	7	UNSUR KEWILAYAHAN						16.737.213.404,00							18.462.571.075,00	
	7.01	KECAMATAN						15.593.315.170,00							17.204.283.017,00	

NO	KODE	URUSAN / BIDANG URUSAN / PROGRAM / KEGIATAN / SUB KEGIATAN	INDIKATOR PROGRAM / KEGIATAN / SUB KEGIATAN	TARGET AKHIR PERIODE RENSTRA OPD	REALISASI CAPAIAN RENJA OPD TAHUN 2022	PRAKIRAAN CAPAIAN TARGET RENJA OPD TAHUN 2023	CAPAIAN KINERJA DAN KERANGKA PENDANAAN						KELOMPOK SASARAN	PRAKIRAAN MAJU RENCANA TAHUN 2025		PERANGKAT DAERAH PENANGGUNG JAWAB
							TARGET 2024	PAGU INDIKATIF (Rp)	LOKASI	SUMBER DANA	PRIORITAS			TARGET	PAGU INDIKATIF (Rp)	
											NASIONAL	DAERAH				
1	2	3	4	5	6	7	8	9	10	11	12	13	14	15	16	17
1.	7.01.01	PROGRAM PENUNJANG URUSAN PEMERINTAHAN DAERAH KABUPATEN/KOTA	Nilai SAKIP SKPD	A		A	A	15.593.315.170,00						A	17.204.283.017,00	
	7.01.01.2.01	Perencanaan, Pengggaran, dan Evaluasi Kinerja Perangkat Daerah	Persentase sinkronisasi perencanaan dan pelaksanaan kinerja perangkat daerah	2 Dokumen		2 Dokumen	2 Dokumen	29.468.340,00			Memperkuat Stabilitas Polhukhankam Dan Transformasi Pelayanan Publik	Meningkatkan kualitas tata kelola penyelenggaraan pemerintahan daerah yang bersih, akuntabel dan berkualitas 5. Pengembangan tata kelola pemerintahan	-	2 Dokumen	0,00	KECAMATAN MANDIANGIN KOTO SELAYAN
	7.01.01.2.01.01	Penyusunan Dokumen Perencanaan Perangkat Daerah														
			Jumlah Dokumen Perencanaan Perangkat Daerah	Dokumen		Dokumen	2 Dokumen	29.468.340,00	- Kota Bukittinggi, Mandiangin K. Selayan, Semua Kel/Desa	DANA TRANSFER UMUM-DANA ALOKASI UMUM	Memperkuat Stabilitas Polhukhankam Dan Transformasi Pelayanan Publik	Meningkatkan kualitas tata kelola penyelenggaraan pemerintahan daerah yang bersih, akuntabel dan berkualitas 5. Pengembangan tata kelola pemerintahan	-	2 Dokumen	0,00	KECAMATAN MANDIANGIN KOTO SELAYAN
	7.01.01.2.02	Administrasi Keuangan Perangkat Daerah	Persentase tertib administrasi keuangan perangkat daerah	100 %		100 %	100 %	11.346.986.768,00			Memperkuat Stabilitas Polhukhankam Dan Transformasi Pelayanan Publik	5. Pengembangan tata kelola pemerintahan	-	106 Orang/bulan	12.481.685.449,00	KECAMATAN MANDIANGIN KOTO SELAYAN
	7.01.01.2.02.01	Penyediaan Gaji dan Tunjangan ASN														
			Jumlah Orang yang Menerima Gaji dan Tunjangan ASN	Orang/bulan		Orang/bulan	106 Orang/bulan	11.346.986.768,00	- Kota Bukittinggi, Semua Kecamatan, Semua Kel/Desa	DANA TRANSFER UMUM-DANA ALOKASI UMUM	Memperkuat Stabilitas Polhukhankam Dan Transformasi Pelayanan Publik	5. Pengembangan tata kelola pemerintahan	-	106 Orang/bulan	12.481.685.449,00	KECAMATAN MANDIANGIN KOTO SELAYAN

NO	KODE	URUSAN / BIDANG URUSAN / PROGRAM / KEGIATAN / SUB KEGIATAN	INDIKATOR PROGRAM / KEGIATAN / SUB KEGIATAN	TARGET AKHIR PERIODE RENSTRA OPD	REALISASI CAPAIAN RENJA OPD TAHUN 2022	PRAKIRAAN CAPAIAN TARGET RENJA OPD TAHUN 2023	CAPAIAN KINERJA DAN KERANGKA PENDANAAN						KELOMPOK SASARAN	PRAKIRAAN MAJU RENCANA TAHUN 2025		PERANGKAT DAERAH PENANGGUNG JAWAB
							TARGET 2024	PAGU INDIKATIF (Rp)	LOKASI	SUMBER DANA	PRIORITAS			TARGET	PAGU INDIKATIF (Rp)	
											NASIONAL	DAERAH				
1	2	3	4	5	6	7	8	9	10	11	12	13	14	15	16	17
	7.01.01.2.03	Administrasi Barang Milik Daerah pada Perangkat Daerah	<i>Persentase tertib administrasi barang milik daerah</i>	100 %		100 %	100 %	110.000.000,00			Memperkuat Stabilitas Polhukhankam Dan Transformasi Pelayanan Publik	Meningkatkan kualitas tata kelola penyelenggaraan pemerintahan daerah yang bersih, akuntabel dan berkualitas 5. Pengembangan tata kelola pemerintahan	-	1 Dokumen	115.000.000,00	KECAMATAN MANDIANGIN KOTO SELAYAN
	7.01.01.2.03.02	Pengamanan Barang Milik Daerah SKPD														
			<i>Jumlah Dokumen Pengamanan Barang Milik Daerah SKPD</i>	Dokumen		Dokumen	1 Dokumen	110.000.000,00	- Kota Bukittinggi, Mandiangin K. Selayan, Semua Kel/Desa	DANA TRANSFER UMUM-DANA ALOKASI UMUM	Memperkuat Stabilitas Polhukhankam Dan Transformasi Pelayanan Publik	Meningkatkan kualitas tata kelola penyelenggaraan pemerintahan daerah yang bersih, akuntabel dan berkualitas 5. Pengembangan tata kelola pemerintahan	-	1 Dokumen	115.000.000,00	KECAMATAN MANDIANGIN KOTO SELAYAN
	7.01.01.2.06	Administrasi Umum Perangkat Daerah	<i>Persentase tertib administrasi umum perangkat daerah</i>	100 %		100 %	100 %	219.160.762,00			Memperkuat Stabilitas Polhukhankam Dan Transformasi Pelayanan Publik	Meningkatkan kualitas tata kelola penyelenggaraan pemerintahan daerah yang bersih, akuntabel dan berkualitas 5. Pengembangan tata kelola pemerintahan	-	1 Paket	241.076.838,00	KECAMATAN MANDIANGIN KOTO SELAYAN
	7.01.01.2.06.01	Penyediaan Komponen Instalasi Listrik/Penerangan Bangunan Kantor														

NO	KODE	URUSAN / BIDANG URUSAN / PROGRAM / KEGIATAN / SUB KEGIATAN	INDIKATOR PROGRAM / KEGIATAN / SUB KEGIATAN	TARGET AKHIR PERIODE RENSTRA OPD	REALISASI CAPAIAN RENJA OPD TAHUN 2022	PRAKIRAAN CAPAIAN TARGET RENJA OPD TAHUN 2023	CAPAIAN KINERJA DAN KERANGKA PENDANAAN						KELOMPOK SASARAN	PRAKIRAAN MAJU RENCANA TAHUN 2025		PERANGKAT DAERAH PENANGGUNG JAWAB
							TARGET 2024	PAGU INDIKATIF (Rp)	LOKASI	SUMBER DANA	PRIORITAS			TARGET	PAGU INDIKATIF (Rp)	
											NASIONAL	DAERAH				
1	2	3	4	5	6	7	8	9	10	11	12	13	14	15	16	17
			<i>Jumlah Paket Komponen Instalasi Listrik/Penerangan Bangunan Kantor yang Disediakan</i>	Paket		Paket	1 Paket	5.111.040,00	- Kota Bukittinggi, Mandiangin K. Selayan, Semua Kel/Desa	DANA TRANSFER UMUM-DANA ALOKASI UMUM	Memperkuat Stabilitas Polhukhankam Dan Transformasi Pelayanan Publik	Meningkatkan kualitas tata kelola penyelenggaraan pemerintahan daerah yang bersih, akuntabel dan berkualitas 5. Pengembangan tata kelola pemerintahan	-	1 Paket	5.622.144,00	KECAMATAN MANDIANGIN KOTO SELAYAN
	7.01.01.2.06.04	Penyediaan Bahan Logistik Kantor														
			<i>Jumlah Paket Bahan Logistik Kantor yang Disediakan</i>	Paket		Paket	3 Paket	30.952.538,00	- Kota Bukittinggi, Mandiangin K. Selayan, Semua Kel/Desa	DANA TRANSFER UMUM-DANA ALOKASI UMUM	-	Meningkatkan kualitas tata kelola penyelenggaraan pemerintahan daerah yang bersih, akuntabel dan berkualitas 5. Pengembangan tata kelola pemerintahan	-	3 Paket	34.047.792,00	KECAMATAN MANDIANGIN KOTO SELAYAN
	7.01.01.2.06.05	Penyediaan Barang Cetak dan Penggandaan														
			<i>Jumlah Paket Barang Cetak dan Penggandaan yang Disediakan</i>	Paket		Paket	1 Paket	15.545.481,00	- Kota Bukittinggi, Mandiangin K. Selayan, Semua Kel/Desa	DANA TRANSFER UMUM-DANA ALOKASI UMUM	-	5. Pengembangan tata kelola pemerintahan	-	1 Paket	17.100.029,00	KECAMATAN MANDIANGIN KOTO SELAYAN
	7.01.01.2.06.08	Fasilitasi Kunjungan Tamu														
			<i>Jumlah Laporan Fasilitasi Kunjungan Tamu</i>	Laporan		Laporan	1 Laporan	5.000.000,00	- Kota Bukittinggi, Mandiangin K. Selayan, Semua Kel/Desa	DANA TRANSFER UMUM-DANA ALOKASI UMUM	-	Meningkatkan kualitas tata kelola penyelenggaraan pemerintahan daerah yang bersih, akuntabel dan berkualitas 5. Pengembangan tata kelola pemerintahan	-	1 Laporan	5.500.000,00	KECAMATAN MANDIANGIN KOTO SELAYAN
	7.01.01.2.06.09	Penyelenggaraan Rapat Koordinasi dan Konsultasi SKPD														

NO	KODE	URUSAN / BIDANG URUSAN / PROGRAM / KEGIATAN / SUB KEGIATAN	INDIKATOR PROGRAM / KEGIATAN / SUB KEGIATAN	TARGET AKHIR PERIODE RENSTRA OPD	REALISASI CAPAIAN RENJA OPD TAHUN 2022	PRAKIRAAN CAPAIAN TARGET RENJA OPD TAHUN 2023	CAPAIAN KINERJA DAN KERANGKA PENDANAAN						KELOMPOK SASARAN	PRAKIRAAN MAJU RENCANA TAHUN 2025		PERANGKAT DAERAH PENANGGUNG JAWAB
							TARGET 2024	PAGU INDIKATIF (Rp)	LOKASI	SUMBER DANA	PRIORITAS			TARGET	PAGU INDIKATIF (Rp)	
											NASIONAL	DAERAH				
1	2	3	4	5	6	7	8	9	10	11	12	13	14	15	16	17
			<i>Jumlah Laporan Penyelenggaraan Rapat Koordinasi dan Konsultasi SKPD</i>	Laporan		Laporan	1 Laporan	162.551.703,00	- Kota Bukittinggi, Mandiangin K. Selayan, Semua Kel/Desa	DANA TRANSFER UMUM-DANA ALOKASI UMUM	-	Meningkatkan kualitas tata kelola penyelenggaraan pemerintahan daerah yang bersih, akuntabel dan berkualitas 5. Pengembangan tata kelola pemerintahan	-	1 Laporan	178.806.873,00	KECAMATAN MANDIANGIN KOTO SELAYAN
	7.01.01.2.07	Pengadaan Barang Milik Daerah Penunjang Urusan Pemerintah Daerah	<i>Persentase ketersediaan Barang Milik Daerah sesuai dengan perencanaan</i>	100 %		100 %	100 %	3.400.000.000,00			Memperkuat Stabilitas Polhukhankam Dan Transformasi Pelayanan Publik	Meningkatkan kualitas tata kelola penyelenggaraan pemerintahan daerah yang bersih, akuntabel dan berkualitas 5. Pengembangan tata kelola pemerintahan	-	4 Unit	3.955.000.000,00	KECAMATAN MANDIANGIN KOTO SELAYAN
	7.01.01.2.07.02	Pengadaan Kendaraan Dinas Operasional atau Lapangan														
			<i>Jumlah Unit Kendaraan Dinas Operasional atau Lapangan yang Disediakan</i>	Unit		Unit	4 Unit	100.000.000,00	- Kota Bukittinggi, Mandiangin K. Selayan, Semua Kel/Desa	DANA TRANSFER UMUM-DANA ALOKASI UMUM	Memperkuat Stabilitas Polhukhankam Dan Transformasi Pelayanan Publik	Meningkatkan kualitas tata kelola penyelenggaraan pemerintahan daerah yang bersih, akuntabel dan berkualitas 5. Pengembangan tata kelola pemerintahan	-	4 Unit	125.000.000,00	KECAMATAN MANDIANGIN KOTO SELAYAN
	7.01.01.2.07.05	Pengadaan Mebel														

NO	KODE	URUSAN / BIDANG URUSAN / PROGRAM / KEGIATAN / SUB KEGIATAN	INDIKATOR PROGRAM / KEGIATAN / SUB KEGIATAN	TARGET AKHIR PERIODE RENSTRA OPD	REALISASI CAPAIAN RENJA OPD TAHUN 2022	PRAKIRAAN CAPAIAN TARGET RENJA OPD TAHUN 2023	CAPAIAN KINERJA DAN KERANGKA PENDANAAN						KELOMPOK SASARAN	PRAKIRAAN MAJU RENCANA TAHUN 2025		PERANGKAT DAERAH PENANGGUNG JAWAB
							TARGET 2024	PAGU INDIKATIF (Rp)	LOKASI	SUMBER DANA	PRIORITAS			TARGET	PAGU INDIKATIF (Rp)	
											NASIONAL	DAERAH				
1	2	3	4	5	6	7	8	9	10	11	12	13	14	15	16	17
			<i>Jumlah Paket Mebel yang Disediakan</i>	Unit		Unit	10 Unit	100.000.000,00	- Kota Bukittinggi, Mandiangin K. Selayan, Semua Kel/Desa	DANA TRANSFER UMUM-DANA ALOKASI UMUM	-	Meningkatkan kualitas tata kelola penyelenggaraan pemerintahan daerah yang bersih, akuntabel dan berkualitas 5. Pembangunan tata kelola pemerintahan	-	10 Unit	110.000.000,00	KECAMATAN MANDIANGIN KOTO SELAYAN
	7.01.01.2.07.06	Pengadaan Peralatan dan Mesin Lainnya														
			<i>Jumlah Unit Peralatan dan Mesin Lainnya yang Disediakan</i>	Unit		Unit	35 Unit	100.000.000,00	- Kota Bukittinggi, Mandiangin K. Selayan, Semua Kel/Desa	DANA TRANSFER UMUM-DANA ALOKASI UMUM	-	Meningkatkan kualitas tata kelola penyelenggaraan pemerintahan daerah yang bersih, akuntabel dan berkualitas 5. Pembangunan tata kelola pemerintahan	-	35 Unit	110.000.000,00	KECAMATAN MANDIANGIN KOTO SELAYAN
	7.01.01.2.07.09	Pengadaan Gedung Kantor atau Bangunan Lainnya														
			<i>Jumlah Unit Gedung Kantor atau Bangunan Lainnya yang Disediakan</i>	Unit		Unit	1 Unit	3.000.000.000,00	- Kota Bukittinggi, Mandiangin K. Selayan, Semua Kel/Desa	DANA TRANSFER UMUM-DANA ALOKASI UMUM	-	Meningkatkan kualitas tata kelola penyelenggaraan pemerintahan daerah yang bersih, akuntabel dan berkualitas 5. Pembangunan tata kelola pemerintahan	-	1 Unit	3.500.000.000,00	KECAMATAN MANDIANGIN KOTO SELAYAN
	7.01.01.2.07.10	Pengadaan Sarana dan Prasarana Gedung Kantor atau Bangunan Lainnya														

NO	KODE	URUSAN / BIDANG URUSAN / PROGRAM / KEGIATAN / SUB KEGIATAN	INDIKATOR PROGRAM / KEGIATAN / SUB KEGIATAN	TARGET AKHIR PERIODE RENSTRA OPD	REALISASI CAPAIAN RENJA OPD TAHUN 2022	PRAKIRAAN CAPAIAN TARGET RENJA OPD TAHUN 2023	CAPAIAN KINERJA DAN KERANGKA PENDANAAN						KELOMPOK SASARAN	PRAKIRAAN MAJU RENCANA TAHUN 2025		PERANGKAT DAERAH PENANGGUNG JAWAB
							TARGET 2024	PAGU INDIKATIF (Rp)	LOKASI	SUMBER DANA	PRIORITAS			TARGET	PAGU INDIKATIF (Rp)	
											NASIONAL	DAERAH				
1	2	3	4	5	6	7	8	9	10	11	12	13	14	15	16	17
			<i>Jumlah Unit Sarana dan Prasarana Gedung Kantor atau Bangunan Lainnya yang Disediakan</i>	Unit		Unit	10 Unit	100.000.000,00	- Kota Bukittinggi, Mandiangin K. Selayan, Semua Kel/Desa	DANA TRANSFER UMUM-DANA ALOKASI UMUM	-	Meningkatkan kualitas tata kelola penyelenggaraan pemerintahan daerah yang bersih, akuntabel dan berkualitas 5. Pengembangan tata kelola pemerintahan	-	10 Unit	110.000.000,00	KECAMATAN MANDIANGIN KOTO SELAYAN
	7.01.01.2.08	Penyediaan Jasa Penunjang Urusan Pemerintahan Daerah	<i>Persentase ketersediaan Jasa Penunjang Urusan Pemerintahan Daerah</i>	100 %		100 %	100 %	62.546.975,00			Memperkuat Stabilitas Polhukhankam Dan Transformasi Pelayanan Publik	Meningkatkan kualitas tata kelola penyelenggaraan pemerintahan daerah yang bersih, akuntabel dan berkualitas 5. Pengembangan tata kelola pemerintahan	-	1 Laporan	68.801.673,00	KECAMATAN MANDIANGIN KOTO SELAYAN
	7.01.01.2.08.01	Penyediaan Jasa Surat Menyurat														
			<i>Jumlah Laporan Penyediaan Jasa Surat Menyurat</i>	Laporan		Laporan	1 Laporan	3.626.975,00	- Kota Bukittinggi, Mandiangin K. Selayan, Semua Kel/Desa	DANA TRANSFER UMUM-DANA ALOKASI UMUM	Memperkuat Stabilitas Polhukhankam Dan Transformasi Pelayanan Publik	Meningkatkan kualitas tata kelola penyelenggaraan pemerintahan daerah yang bersih, akuntabel dan berkualitas 5. Pengembangan tata kelola pemerintahan	-	1 Laporan	3.989.673,00	KECAMATAN MANDIANGIN KOTO SELAYAN
	7.01.01.2.08.02	Penyediaan Jasa Komunikasi, Sumber Daya Air dan Listrik														

NO	KODE	URUSAN / BIDANG URUSAN / PROGRAM / KEGIATAN / SUB KEGIATAN	INDIKATOR PROGRAM / KEGIATAN / SUB KEGIATAN	TARGET AKHIR PERIODE RENSTRA OPD	REALISASI CAPAIAN RENJA OPD TAHUN 2022	PRAKIRAAN CAPAIAN TARGET RENJA OPD TAHUN 2023	CAPAIAN KINERJA DAN KERANGKA PENDANAAN						KELOMPOK SASARAN	PRAKIRAAN MAJU RENCANA TAHUN 2025		PERANGKAT DAERAH PENANGGUNG JAWAB
							TARGET 2024	PAGU INDIKATIF (Rp)	LOKASI	SUMBER DANA	PRIORITAS			TARGET	PAGU INDIKATIF (Rp)	
											NASIONAL	DAERAH				
1	2	3	4	5	6	7	8	9	10	11	12	13	14	15	16	17
			<i>Jumlah Laporan Penyediaan Jasa Komunikasi, Sumber Daya Air dan Listrik yang Disediakan</i>	Laporan		Laporan	2 Laporan	53.240.000,00	- Kota Bukittinggi, Mandiangan K. Selayan, Semua Kel/Desa	DANA TRANSFER UMUM-DANA ALOKASI UMUM	-	Meningkatk an kualitas tata kelola penyelengg araan pem erintahan daerah yang bersih, akuntabel dan berkualitas 5. Pengem bangan tata kelola pem erintahan	-	2 Laporan	58.564.000,00	KECAMATAN MANDIANGIN KOTO SELAYAN
	7.01.01.2.08.03	Penyediaan Jasa Peralatan dan Perlengkapan Kantor														
			<i>Jumlah Laporan Penyediaan Jasa Peralatan dan Perlengkapan Kantor yang Disediakan</i>	Laporan		Laporan	2 Laporan	5.680.000,00	- Kota Bukittinggi, Mandiangan K. Selayan, Semua Kel/Desa	DANA TRANSFER UMUM-DANA ALOKASI UMUM	-	Meningkatk an kualitas tata kelola penyelengg araan pem erintahan daerah yang bersih, akuntabel dan berkualitas 5. Pengem bangan tata kelola pem erintahan	-	2 Laporan	6.248.000,00	KECAMATAN MANDIANGIN KOTO SELAYAN
	7.01.01.2.09	Pemeliharaan Barang Milik Daerah Penunjang Urusan Pemerintahan Daerah	<i>Persentase Barang Milik Daerah yang Berkondisi Baik</i>	100 %		100 %	100 %	425.152.325,00			Memperku at Stabilit as Polhukh ankam Dan Transfoma si Pelayan an Publik	Meningkatk an kualitas tata kelola penyelengg araan pem erintahan daerah yang bersih, akuntabel dan berkualitas 5. Pengem bangan tata kelola pem erintahan	-	2 Unit	342.719.057,00	KECAMATAN MANDIANGIN KOTO SELAYAN
	7.01.01.2.09.01	Penyediaan Jasa Pemeliharaan, Biaya Pemeliharaan, dan Pajak Kendaraan Perorangan Dinas atau Kendaraan Dinas Jabatan														

NO	KODE	URUSAN / BIDANG URUSAN / PROGRAM / KEGIATAN / SUB KEGIATAN	INDIKATOR PROGRAM / KEGIATAN / SUB KEGIATAN	TARGET AKHIR PERIODE RENSTRA OPD	REALISASI CAPAIAN RENJA OPD TAHUN 2022	PRAKIRAAN CAPAIAN TARGET RENJA OPD TAHUN 2023	CAPAIAN KINERJA DAN KERANGKA PENDANAAN						KELOMPOK SASARAN	PRAKIRAAN MAJU RENCANA TAHUN 2025		PERANGKAT DAERAH PENANGGUNG JAWAB
							TARGET 2024	PAGU INDIKATIF (Rp)	LOKASI	SUMBER DANA	PRIORITAS			TARGET	PAGU INDIKATIF (Rp)	
											NASIONAL	DAERAH				
1	2	3	4	5	6	7	8	9	10	11	12	13	14	15	16	17
			<i>Jumlah Kendaraan Perorangan Dinas atau Kendaraan Dinas Jabatan yang Dipelihara dan dibayarkan Pajaknya</i>	Unit		Unit	2 Unit	113.135.000,00	- Kota Bukittinggi, Mandiangin K. Selayan, Semua Kel/Desa	DANA TRANSFER UMUM-DANA ALOKASI UMUM	Memperkuat Stabilitas Polhukhankam Dan Transformasi Pelayanan Publik	Meningkatkan kualitas tata kelola penyelenggaraan pemerintahan daerah yang bersih, akuntabel dan berkualitas 5. Pengembangan tata kelola pemerintahan	-	2 Unit	0,00	KECAMATAN MANDIANGIN KOTO SELAYAN
	7.01.01.2.09.02	Penyediaan Jasa Pemeliharaan, Biaya Pemeliharaan, Pajak dan Perizinan Kendaraan Dinas Operasional atau Lapangan														
			<i>Jumlah Kendaraan Dinas Operasional atau Lapangan yang Dipelihara dan dibayarkan Pajak dan Perizinannya</i>	Unit		Unit	7 Unit	88.793.132,00	- Kota Bukittinggi, Mandiangin K. Selayan, Semua Kel/Desa	DANA TRANSFER UMUM-DANA ALOKASI UMUM	-	Meningkatkan kualitas tata kelola penyelenggaraan pemerintahan daerah yang bersih, akuntabel dan berkualitas 5. Pengembangan tata kelola pemerintahan	-	7 Unit	97.672.445,00	KECAMATAN MANDIANGIN KOTO SELAYAN
	7.01.01.2.09.05	Pemeliharaan Mebel														
			<i>Jumlah Mebel yang Dipelihara</i>	Unit		Unit	10 Unit	10.000.000,00	- Kota Bukittinggi, Mandiangin K. Selayan, Semua Kel/Desa	DANA TRANSFER UMUM-DANA ALOKASI UMUM	-	Meningkatkan kualitas tata kelola penyelenggaraan pemerintahan daerah yang bersih, akuntabel dan berkualitas 5. Pengembangan tata kelola pemerintahan	-	10 Unit	10.500.000,00	KECAMATAN MANDIANGIN KOTO SELAYAN
	7.01.01.2.09.06	Pemeliharaan Peralatan dan Mesin Lainnya														

NO	KODE	URUSAN / BIDANG URUSAN / PROGRAM / KEGIATAN / SUB KEGIATAN	INDIKATOR PROGRAM / KEGIATAN / SUB KEGIATAN	TARGET AKHIR PERIODE RENSTRA OPD	REALISASI CAPAIAN RENJA OPD TAHUN 2022	PRAKIRAAN CAPAIAN TARGET RENJA OPD TAHUN 2023	CAPAIAN KINERJA DAN KERANGKA PENDANAAN						KELOMPOK SASARAN	PRAKIRAAN MAJU RENCANA TAHUN 2025		PERANGKAT DAERAH PENANGGUNG JAWAB
							TARGET 2024	PAGU INDIKATIF (Rp)	LOKASI	SUMBER DANA	PRIORITAS			TARGET	PAGU INDIKATIF (Rp)	
											NASIONAL	DAERAH				
1	2	3	4	5	6	7	8	9	10	11	12	13	14	15	16	17
			<i>Jumlah Peralatan dan Mesin Lainnya yang Dipelihara</i>	Unit		Unit	44 Unit	9.024.180,00	- Kota Bukittinggi, Mandiangin K. Selayan, Semua Kel/Desa	DANA TRANSFER UMUM-DANA ALOKASI UMUM	-	Meningkatkan kualitas tata kelola penyelenggaraan pemerintahan daerah yang bersih, akuntabel dan berkualitas 5. Pengembangan tata kelola pemerintahan	-	44 Unit	9.926.598,00	KECAMATAN MANDIANGIN KOTO SELAYAN
	7.01.01.2.09.09	Pemeliharaan/Rehabilitasi Gedung Kantor dan Bangunan Lainnya														
			<i>Jumlah Gedung Kantor dan Bangunan Lainnya yang Dipelihara/Direhabilitasi</i>	Unit		Unit	1 Unit	204.200.013,00	- Kota Bukittinggi, Mandiangin K. Selayan, Semua Kel/Desa	DANA TRANSFER UMUM-DANA ALOKASI UMUM	-	Meningkatkan kualitas tata kelola penyelenggaraan pemerintahan daerah yang bersih, akuntabel dan berkualitas 5. Pengembangan tata kelola pemerintahan	-	1 Unit	224.620.014,00	KECAMATAN MANDIANGIN KOTO SELAYAN
	7.01	KECAMATAN						1.143.898.234,00							1.258.288.058,00	
1.	7.01.02	PROGRAM PENYELENGGARAAN PEMERINTAHAN DAN PELAYANAN PUBLIK	<i>Indeks Ketepatan Waktu Pelayanan Kecamatan</i>	84 Poin		84 Poin	84 Poin	697.858.418,00						84 Poin	767.644.260,00	
	7.01.02.2.01	Koordinasi Penyelenggaraan Kegiatan Pemerintahan di Tingkat Kecamatan	<i>Persentase pelaksanaan pelayanan tepat waktu</i>	86 %		86 %	86 %	642.374.541,00			Memperkuat Stabilitas Polhukhankam Dan Transformasi Pelayanan Publik	Meningkatkan kualitas tata kelola penyelenggaraan pemerintahan daerah yang bersih, akuntabel dan berkualitas 5. Pengembangan tata kelola pemerintahan	-	3 Laporan	706.611.995,00	KECAMATAN MANDIANGIN KOTO SELAYAN
	7.01.02.2.01.01	Koordinasi/Sinergi Perencanaan dan Pelaksanaan Kegiatan Pemerintahan dengan Perangkat Daerah dan Instansi Vertikal Terkait														

NO	KODE	URUSAN / BIDANG URUSAN / PROGRAM / KEGIATAN / SUB KEGIATAN	INDIKATOR PROGRAM / KEGIATAN / SUB KEGIATAN	TARGET AKHIR PERIODE RENSTRA OPD	REALISASI CAPAIAN RENJA OPD TAHUN 2022	PRAKIRAAN CAPAIAN TARGET RENJA OPD TAHUN 2023	CAPAIAN KINERJA DAN KERANGKA PENDANAAN						KELOMPOK SASARAN	PRAKIRAAN MAJU RENCANA TAHUN 2025		PERANGKAT DAERAH PENANGGUNG JAWAB
							TARGET 2024	PAGU INDIKATIF (Rp)	LOKASI	SUMBER DANA	PRIORITAS			TARGET	PAGU INDIKATIF (Rp)	
											NASIONAL	DAERAH				
1	2	3	4	5	6	7	8	9	10	11	12	13	14	15	16	17
			<i>Jumlah Laporan Koordinasi/Sinergi Perencanaan dan Pelaksanaan Kegiatan Pemerintahan dengan Perangkat Daerah dan Instansi Vertikal Terkait</i>	Laporan		Laporan	3 Laporan	63.981.037,00	- Kota Bukittinggi, Mandiangin K. Selayan, Semua Kel/Desa	DANA TRANSFER UMUM-DANA ALOKASI UMUM	Memperkuat Stabilitas Polhukhankam Dan Transformasi Pelayanan Publik	Meningkatkan kualitas tata kelola penyelenggaraan pemerintahan daerah yang bersih, akuntabel dan berkualitas 5. Pengembangan tata kelola pemerintahan	-	3 Laporan	70.379.141,00	KECAMATAN MANDIANGIN KOTO SELAYAN
	7.01.02.2.01.02	Peningkatan Efektifitas Kegiatan Pemerintahan di Tingkat Kecamatan														
			<i>Jumlah Dokumen Peningkatan Efektifitas Kegiatan Pemerintahan di Tingkat Kecamatan</i>	Dokumen		Dokumen	2 Dokumen	578.393.504,00	- Kota Bukittinggi, Mandiangin K. Selayan, Semua Kel/Desa	DANA TRANSFER UMUM-DANA ALOKASI UMUM	-	Meningkatkan kualitas tata kelola penyelenggaraan pemerintahan daerah yang bersih, akuntabel dan berkualitas 5. Pengembangan tata kelola pemerintahan	-	2 Dokumen	636.232.854,00	KECAMATAN MANDIANGIN KOTO SELAYAN
	7.01.02.2.04	Pelaksanaan Urusan Pemerintahan yang Dilimpahkan kepada Camat	<i>Persentase pelaksanaan pelayanan tepat waktu</i>	86 %		86 %	86 %	55.483.877,00			Memperkuat Stabilitas Polhukhankam Dan Transformasi Pelayanan Publik	5. Pengembangan tata kelola pemerintahan	-	8 Laporan	61.032.265,00	KECAMATAN MANDIANGIN KOTO SELAYAN
	7.01.02.2.04.02	Pelaksanaan Urusan Pemerintahan yang terkait dengan Nonperizinan														
			<i>Jumlah Laporan Pelaksanaan Nonperizinan pada Urusan Pemerintahan</i>	Laporan		Laporan	8 Laporan	55.483.877,00	- Kota Bukittinggi, Mandiangin K. Selayan, Semua Kel/Desa	DANA TRANSFER UMUM-DANA ALOKASI UMUM	Memperkuat Stabilitas Polhukhankam Dan Transformasi Pelayanan Publik	5. Pengembangan tata kelola pemerintahan	-	8 Laporan	61.032.265,00	KECAMATAN MANDIANGIN KOTO SELAYAN
2.	7.01.03	PROGRAM PEMBERDAYAAN MASYARAKAT DESA DAN KELURAHAN	<i>Persentase lembaga kemasyarakatan yang aktif</i> <i>Persentase lembaga kemasyarakatan yang aktif</i> <i>Persentase lembaga kemasyarakatan yang aktif</i>	100 % 100 % 100 %		100 % 100 % 100 %	100 % 100 % 100 %	240.798.389,00						100 % 100 % 100 %	264.878.228,00	

NO	KODE	URUSAN / BIDANG URUSAN / PROGRAM / KEGIATAN / SUB KEGIATAN	INDIKATOR PROGRAM / KEGIATAN / SUB KEGIATAN	TARGET AKHIR PERIODE RENSTRA OPD	REALISASI CAPAIAN RENJA OPD TAHUN 2022	PRAKIRAAN CAPAIAN TARGET RENJA OPD TAHUN 2023	CAPAIAN KINERJA DAN KERANGKA PENDANAAN					KELOMPOK SASARAN	PRAKIRAAN MAJU RENCANA TAHUN 2025		PERANGKAT DAERAH PENANGGUNG JAWAB	
							TARGET 2024	PAGU INDIKATIF (Rp)	LOKASI	SUMBER DANA	PRIORITAS		TARGET	PAGU INDIKATIF (Rp)		
											NASIONAL					DAERAH
1	2	3	4	5	6	7	8	9	10	11	12	13	14	15	16	17
	7.01.03.2.02	Kegiatan Pemberdayaan Kelurahan	<i>Persentase peningkatan swadaya masyarakat</i>	100 %		100 %	100 %	30.000.000,00			Memperkuat Stabilitas Polhukhankam Dan Transformasi Pelayanan Publik	Meningkatkan kualitas tata kelola penyelenggaraan pemerintahan daerah yang bersih, akuntabel dan berkualitas 5. Pengembangan tata kelola pemerintahan	-	2 Laporan	33.000.000,00	KECAMATAN MANDIANGIN KOTO SELAYAN
	7.01.03.2.02.04	Evaluasi Kelurahan														
			<i>Jumlah Laporan Hasil Evaluasi Kelurahan</i>	Laporan		Laporan	2 Laporan	30.000.000,00	- Kota Bukittinggi, Mandiangin K. Selayan, Semua Kel/Desa	DANA TRANSFER UMUM-DANA ALOKASI UMUM	Memperkuat Stabilitas Polhukhankam Dan Transformasi Pelayanan Publik	Meningkatkan kualitas tata kelola penyelenggaraan pemerintahan daerah yang bersih, akuntabel dan berkualitas 5. Pengembangan tata kelola pemerintahan	-	2 Laporan	33.000.000,00	KECAMATAN MANDIANGIN KOTO SELAYAN
	7.01.03.2.03	Pemberdayaan Lembaga Kemasyarakatan Tingkat Kecamatan	<i>Persentase program kerja yang dilaksanakan</i>	100 %		100 %	100 %	210.798.389,00			Memperkuat Stabilitas Polhukhankam Dan Transformasi Pelayanan Publik	Meningkatkan kualitas tata kelola penyelenggaraan pemerintahan daerah yang bersih, akuntabel dan berkualitas 5. Pengembangan tata kelola pemerintahan	-	2 Lembaga Kemasyarakatan	231.878.228,00	KECAMATAN MANDIANGIN KOTO SELAYAN
	7.01.03.2.03.02	Peningkatan Kapasitas Lembaga Kemasyarakatan														

NO	KODE	URUSAN / BIDANG URUSAN / PROGRAM / KEGIATAN / SUB KEGIATAN	INDIKATOR PROGRAM / KEGIATAN / SUB KEGIATAN	TARGET AKHIR PERIODE RENSTRA OPD	REALISASI CAPAIAN RENJA OPD TAHUN 2022	PRAKIRAAN CAPAIAN TARGET RENJA OPD TAHUN 2023	CAPAIAN KINERJA DAN KERANGKA PENDANAAN						KELOMPOK SASARAN	PRAKIRAAN MAJU RENCANA TAHUN 2025		PERANGKAT DAERAH PENANGGUNG JAWAB
							TARGET 2024	PAGU INDIKATIF (Rp)	LOKASI	SUMBER DANA	PRIORITAS			TARGET	PAGU INDIKATIF (Rp)	
											NASIONAL	DAERAH				
1	2	3	4	5	6	7	8	9	10	11	12	13	14	15	16	17
			<i>Jumlah Lembaga Kemasyarakatan yang Ditingkatkan Kapasitasnya</i>	Lembaga Kemasyarakatan		Lembaga Kemasyarakatan	2 Lembaga Kemasyarakatan	210.798.389,00	- Kota Bukittinggi, Mandiangin K. Selayan, Semua Kel/Desa	DANA TRANSFER UMUM-DANA ALOKASI UMUM	Memperkuat Stabilitas Polhukhankam Dan Transformasi Pelayanan Publik	Meningkatkan kualitas tata kelola penyelenggaraan pemerintahan daerah yang bersih, akuntabel dan berkualitas 5. Pengembangan tata kelola pemerintahan	-	2 Lembaga Kemasyarakatan	231.878.228,00	KECAMATAN MANDIANGIN KOTO SELAYAN
3.	7.01.04	PROGRAM KOORDINASI KETENTRAMAN DAN KETERTIBAN UMUM	<i>Persentase Tindak Lanjut Penyelesaian Kasus Ketentraman dan Ketertiban Umum di Tingkat Kecamatan</i>	100 %		100 %	100 %	114.491.427,00						100 %	125.940.570,00	
	7.01.04.2.01	Koordinasi Upaya Penyelenggaraan Ketenteraman dan Ketertiban Umum	<i>Jumlah tindak lanjut penyelesaian kasus ketentraman dan ketertiban umum</i>	12 Kasus		12 Kasus	12 Kasus	114.491.427,00			Memperkuat Stabilitas Polhukhankam Dan Transformasi Pelayanan Publik	Meningkatkan kualitas tata kelola penyelenggaraan pemerintahan daerah yang bersih, akuntabel dan berkualitas 5. Pengembangan tata kelola pemerintahan	-	8 Laporan	125.940.570,00	KECAMATAN MANDIANGIN KOTO SELAYAN
	7.01.04.2.01.01	Sinergitas dengan Kepolisian Negara Republik Indonesia, Tentara Nasional Indonesia dan Instansi Vertikal di Wilayah Kecamatan														
			<i>Jumlah Laporan Hasil Sinergitas dengan Kepolisian Negara Republik Indonesia, Tentara Nasional Indonesia dan Instansi Vertikal di Wilayah Kecamatan</i>	Laporan		Laporan	8 Laporan	114.491.427,00	- Kota Bukittinggi, Mandiangin K. Selayan, Semua Kel/Desa	DANA TRANSFER UMUM-DANA ALOKASI UMUM	Memperkuat Stabilitas Polhukhankam Dan Transformasi Pelayanan Publik	Meningkatkan kualitas tata kelola penyelenggaraan pemerintahan daerah yang bersih, akuntabel dan berkualitas 5. Pengembangan tata kelola pemerintahan	-	8 Laporan	125.940.570,00	KECAMATAN MANDIANGIN KOTO SELAYAN
4.	7.01.05	PROGRAM PENYELENGGARAAN URUSAN PEMERINTAHAN UMUM	<i>Indeks keamanan pelayanan kecamatan</i>	86 %		86 %	86 %	90.750.000,00						86 %	99.825.000,00	

NO	KODE	URUSAN / BIDANG URUSAN / PROGRAM / KEGIATAN / SUB KEGIATAN	INDIKATOR PROGRAM / KEGIATAN / SUB KEGIATAN	TARGET AKHIR PERIODE RENSTRA OPD	REALISASI CAPAIAN RENJA OPD TAHUN 2022	PRAKIRAAN CAPAIAN TARGET RENJA OPD TAHUN 2023	CAPAIAN KINERJA DAN KERANGKA PENDANAAN						KELOMPOK SASARAN	PRAKIRAAN MAJU RENCANA TAHUN 2025		PERANGKAT DAERAH PENANGGUNG JAWAB
							TARGET 2024	PAGU INDIKATIF (Rp)	LOKASI	SUMBER DANA	PRIORITAS			TARGET	PAGU INDIKATIF (Rp)	
											NASIONAL	DAERAH				
1	2	3	4	5	6	7	8	9	10	11	12	13	14	15	16	17
	7.01.05.2.01	Penyelenggaraan Urusan Pemerintahan Umum Sesuai Penugasan Kepala Daerah	Persentase kegiatan dengan capaian minimal 80%	100 %		100 %	100 %	90.750.000,00			Memperkuat Stabilitas Polhukhankam Dan Transformasi Pelayanan Publik	Meningkatkan kualitas tata kelola penyelenggaraan pemerintahan daerah yang bersih, akuntabel dan berkualitas 5. Pengembangan tata kelola pemerintahan	-	1 Dokumen	99.825.000,00	KECAMATAN MANDIANGIN KOTO SELAYAN
	7.01.05.2.01.08	Pelaksanaan Tugas Forum Koordinasi Pimpinan di Kecamatan														
			Jumlah Dokumen Tugas Forum Koordinasi Pimpinan di Kecamatan	Dokumen		Dokumen	1 Dokumen	90.750.000,00	- Kota Bukittinggi, Mandiangin K. Selayan, Semua Kel/Desa	DANA TRANSFER UMUM-DANA ALOKASI UMUM	Memperkuat Stabilitas Polhukhankam Dan Transformasi Pelayanan Publik	Meningkatkan kualitas tata kelola penyelenggaraan pemerintahan daerah yang bersih, akuntabel dan berkualitas 5. Pengembangan tata kelola pemerintahan	-	1 Dokumen	99.825.000,00	KECAMATAN MANDIANGIN KOTO SELAYAN
		KELURAHAN KOTO SALAYAN						709.032.178,00							779.935.399,00	
	7	UNSUR KEWILAYAHAN						709.032.178,00							779.935.399,00	
	7.01	KECAMATAN						267.251.966,00							293.977.165,00	
1.	7.01.01	PROGRAM PENUNJANG URUSAN PEMERINTAHAN DAERAH KABUPATEN/KOTA	Nilai SAKIP SKPD	A		A	A	267.251.966,00						A	293.977.165,00	
	7.01.01.2.06	Administrasi Umum Perangkat Daerah	Persentase tertib administrasi umum perangkat daerah	100 %		100 %	100 %	25.741.123,00			Memperkuat Stabilitas Polhukhankam Dan Transformasi Pelayanan Publik	Meningkatkan kualitas tata kelola penyelenggaraan pemerintahan daerah yang bersih, akuntabel dan berkualitas 5. Pengembangan tata kelola pemerintahan	-	1 Paket	28.315.236,00	KELURAHAN KOTO SALAYAN

NO	KODE	URUSAN / BIDANG URUSAN / PROGRAM / KEGIATAN / SUB KEGIATAN	INDIKATOR PROGRAM / KEGIATAN / SUB KEGIATAN	TARGET AKHIR PERIODE RENSTRA OPD	REALISASI CAPAIAN RENJA OPD TAHUN 2022	PRAKIRAAN CAPAIAN TARGET RENJA OPD TAHUN 2023	CAPAIAN KINERJA DAN KERANGKA PENDANAAN						KELOMPOK SASARAN	PRAKIRAAN MAJU RENCANA TAHUN 2025		PERANGKAT DAERAH PENANGGUNG JAWAB
							TARGET 2024	PAGU INDIKATIF (Rp)	LOKASI	SUMBER DANA	PRIORITAS			TARGET	PAGU INDIKATIF (Rp)	
											NASIONAL	DAERAH				
1	2	3	4	5	6	7	8	9	10	11	12	13	14	15	16	17
	7.01.01.2.06.01	Penyediaan Komponen Instalasi Listrik/Penerangan Bangunan Kantor														
			<i>Jumlah Paket Komponen Instalasi Listrik/Penerangan Bangunan Kantor yang Disediakan</i>	Paket		Paket	1 Paket	1.452.121,00	- Kota Bukittinggi, Mandiangin K. Selayan, Koto Selayan	DANA TRANSFER UMUM-DANA ALOKASI UMUM	Memperkuat Stabilitas Polhukhankam Dan Transformasi Pelayanan Publik	Meningkatkan kualitas tata kelola penyelenggaraan pemerintahan daerah yang bersih, akuntabel dan berkualitas 5. Pengembangan tata kelola pemerintahan	-	1 Paket	1.597.333,00	KELURAHAN KOTO SALAYAN
	7.01.01.2.06.04	Penyediaan Bahan Logistik Kantor														
			<i>Jumlah Paket Bahan Logistik Kantor yang Disediakan</i>	Paket		Paket	3 Paket	8.959.493,00	- Kota Bukittinggi, Mandiangin K. Selayan, Koto Selayan	DANA TRANSFER UMUM-DANA ALOKASI UMUM	-	Meningkatkan kualitas tata kelola penyelenggaraan pemerintahan daerah yang bersih, akuntabel dan berkualitas 5. Pengembangan tata kelola pemerintahan	-	3 Paket	9.855.443,00	KELURAHAN KOTO SALAYAN
	7.01.01.2.06.05	Penyediaan Barang Cetak dan Penggandaan														
			<i>Jumlah Paket Barang Cetak dan Penggandaan yang Disediakan</i>	Paket		Paket	1 Paket	5.650.095,00	- Kota Bukittinggi, Mandiangin K. Selayan, Koto Selayan	DANA TRANSFER UMUM-DANA ALOKASI UMUM	-	Meningkatkan kualitas tata kelola penyelenggaraan pemerintahan daerah yang bersih, akuntabel dan berkualitas 5. Pengembangan tata kelola pemerintahan	-	1 Paket	6.215.105,00	KELURAHAN KOTO SALAYAN
	7.01.01.2.06.06	Penyediaan Bahan Bacaan dan Peraturan Perundang-undangan														

NO	KODE	URUSAN / BIDANG URUSAN / PROGRAM / KEGIATAN / SUB KEGIATAN	INDIKATOR PROGRAM / KEGIATAN / SUB KEGIATAN	TARGET AKHIR PERIODE RENSTRA OPD	REALISASI CAPAIAN RENJA OPD TAHUN 2022	PRAKIRAAN CAPAIAN TARGET RENJA OPD TAHUN 2023	CAPAIAN KINERJA DAN KERANGKA PENDANAAN						KELOMPOK SASARAN	PRAKIRAAN MAJU RENCANA TAHUN 2025		PERANGKAT DAERAH PENANGGUNG JAWAB
							TARGET 2024	PAGU INDIKATIF (Rp)	LOKASI	SUMBER DANA	PRIORITAS			TARGET	PAGU INDIKATIF (Rp)	
											NASIONAL	DAERAH				
1	2	3	4	5	6	7	8	9	10	11	12	13	14	15	16	17
			<i>Jumlah Dokumen Bahan Bacaan dan Peraturan Perundang-Undangan yang Disediakan</i>	Dokumen		Dokumen	1 Dokumen	1.903.330,00	- Kota Bukittinggi, Mandiangan K. Selayan, Koto Selayan	DANA TRANSFER UMUM-DANA ALOKASI UMUM	-	Meningkatk an kualitas tata kelola penyelengg araan pem erintahan daerah yang bersih, akuntabel dan berkualitas 5. Pengem bangan tata kelola pem erintahan	-	1 Dokumen	2.093.663,00	KELURAHAN KOTO SALAYAN
	7.01.01.2.06.08	Fasilitasi Kunjungan Tamu														
			<i>Jumlah Laporan Fasilitasi Kunjungan Tamu</i>	Laporan		Laporan	1 Laporan	2.500.000,00	- Kota Bukittinggi, Mandiangan K. Selayan, Koto Selayan	DANA TRANSFER UMUM-DANA ALOKASI UMUM	-	Meningkatk an kualitas tata kelola penyelengg araan pem erintahan daerah yang bersih, akuntabel dan berkualitas 5. Pengem bangan tata kelola pem erintahan	-	1 Laporan	2.750.000,00	KELURAHAN KOTO SALAYAN
	7.01.01.2.06.09	Penyelenggaraan Rapat Koordinasi dan Konsultasi SKPD														
			<i>Jumlah Laporan Penyelenggaraan Rapat Koordinasi dan Konsultasi SKPD</i>	Laporan		Laporan	1 Laporan	5.276.084,00	- Kota Bukittinggi, Mandiangan K. Selayan, Koto Selayan	DANA TRANSFER UMUM-DANA ALOKASI UMUM	-	Meningkatk an kualitas tata kelola penyelengg araan pem erintahan daerah yang bersih, akuntabel dan berkualitas 5. Pengem bangan tata kelola pem erintahan	-	1 Laporan	5.803.692,00	KELURAHAN KOTO SALAYAN

NO	KODE	URUSAN / BIDANG URUSAN / PROGRAM / KEGIATAN / SUB KEGIATAN	INDIKATOR PROGRAM / KEGIATAN / SUB KEGIATAN	TARGET AKHIR PERIODE RENSTRA OPD	REALISASI CAPAIAN RENJA OPD TAHUN 2022	PRAKIRAAN CAPAIAN TARGET RENJA OPD TAHUN 2023	CAPAIAN KINERJA DAN KERANGKA PENDANAAN						KELOMPOK SASARAN	PRAKIRAAN MAJU RENCANA TAHUN 2025		PERANGKAT DAERAH PENANGGUNG JAWAB
							TARGET 2024	PAGU INDIKATIF (Rp)	LOKASI	SUMBER DANA	PRIORITAS			TARGET	PAGU INDIKATIF (Rp)	
											NASIONAL	DAERAH				
1	2	3	4	5	6	7	8	9	10	11	12	13	14	15	16	17
	7.01.01.2.08	Penyediaan Jasa Penunjang Urusan Pemerintahan Daerah	<i>Persentase ketersediaan Jasa Penunjang Urusan Pemerintahan Daerah</i>	100 %		100 %	100 %	7.908.625,00			Memperkuat Stabilitas Polhukhankam Dan Transformasi Pelayanan Publik	Meningkatkan kualitas tata kelola penyelenggaraan pemerintahan daerah yang bersih, akuntabel dan berkualitas 5. Pengembangan tata kelola pemerintahan	-	1 Laporan	8.699.488,00	KELURAHAN KOTO SALAYAN
	7.01.01.2.08.01	Penyediaan Jasa Surat Menyurat														
			<i>Jumlah Laporan Penyediaan Jasa Surat Menyurat</i>	Laporan		Laporan	1 Laporan	632.225,00	- Kota Bukittinggi, Mandiangin K. Selayan, Koto Selayan	DANA TRANSFER UMUM-DANA ALOKASI UMUM	Memperkuat Stabilitas Polhukhankam Dan Transformasi Pelayanan Publik	Meningkatkan kualitas tata kelola penyelenggaraan pemerintahan daerah yang bersih, akuntabel dan berkualitas 5. Pengembangan tata kelola pemerintahan	-	1 Laporan	695.448,00	KELURAHAN KOTO SALAYAN
	7.01.01.2.08.02	Penyediaan Jasa Komunikasi, Sumber Daya Air dan Listrik														
			<i>Jumlah Laporan Penyediaan Jasa Komunikasi, Sumber Daya Air dan Listrik yang Disediakan</i>	Laporan		Laporan	1 Laporan	5.856.400,00	- Kota Bukittinggi, Mandiangin K. Selayan, Koto Selayan	DANA TRANSFER UMUM-DANA ALOKASI UMUM	-	Meningkatkan kualitas tata kelola penyelenggaraan pemerintahan daerah yang bersih, akuntabel dan berkualitas 5. Pengembangan tata kelola pemerintahan	-	1 Laporan	6.442.040,00	KELURAHAN KOTO SALAYAN
	7.01.01.2.08.03	Penyediaan Jasa Peralatan dan Perlengkapan Kantor														

NO	KODE	URUSAN / BIDANG URUSAN / PROGRAM / KEGIATAN / SUB KEGIATAN	INDIKATOR PROGRAM / KEGIATAN / SUB KEGIATAN	TARGET AKHIR PERIODE RENSTRA OPD	REALISASI CAPAIAN RENJA OPD TAHUN 2022	PRAKIRAAN CAPAIAN TARGET RENJA OPD TAHUN 2023	CAPAIAN KINERJA DAN KERANGKA PENDANAAN						KELOMPOK SASARAN	PRAKIRAAN MAJU RENCANA TAHUN 2025		PERANGKAT DAERAH PENANGGUNG JAWAB
							TARGET 2024	PAGU INDIKATIF (Rp)	LOKASI	SUMBER DANA	PRIORITAS			TARGET	PAGU INDIKATIF (Rp)	
											NASIONAL	DAERAH				
1	2	3	4	5	6	7	8	9	10	11	12	13	14	15	16	17
			<i>Jumlah Laporan Penyediaan Jasa Peralatan dan Perlengkapan Kantor yang Disediakan</i>	Laporan		Laporan	2 Laporan	1.420.000,00	- Kota Bukittinggi, Mandiangan K. Selayan, Koto Selayan	DANA TRANSFER UMUM-DANA ALOKASI UMUM	-	Meningkatk an kualitas tata kelola penyelengg araan pem erintahan daerah yang bersih, akuntabel dan berkualitas 5. Pengem bangan tata kelola pem erintahan	-	2 Laporan	1.562.000,00	KELURAHAN KOTO SALAYAN
	7.01.01.2.09	Pemeliharaan Barang Milik Daerah Penunjang Urusan Pemerintahan Daerah	<i>Persentase Barang Milik Daerah yang Berkondisi Baik</i>	100 %		100 %	100 %	233.602.218,00			Memperkuat Stabilitas Polhukhank am Dan Tra nsformasi Pelayanan Publik	Meningkatk an kualitas tata kelola penyelengg araan pem erintahan daerah yang bersih, akuntabel dan berkualitas 5. Pengem bangan tata kelola pem erintahan	-	3 Unit	256.962.441,00	KELURAHAN KOTO SALAYAN
	7.01.01.2.09.02	Penyediaan Jasa Pemeliharaan, Biaya Pemeliharaan, Pajak dan Perizinan Kendaraan Dinas Operasional atau Lapangan														
			<i>Jumlah Kendaraan Dinas Operasional atau Lapangan yang Dipelihara dan dibayarkan Pajak dan Perizinannya</i>	Unit		Unit	3 Unit	36.889.730,00	- Kota Bukittinggi, Mandiangan K. Selayan, Koto Selayan	DANA TRANSFER UMUM-DANA ALOKASI UMUM	Memperkuat Stabilitas Polhukhank am Dan Tra nsformasi Pelayanan Publik	Meningkatk an kualitas tata kelola penyelengg araan pem erintahan daerah yang bersih, akuntabel dan berkualitas 5. Pengem bangan tata kelola pem erintahan	-	3 Unit	40.578.703,00	KELURAHAN KOTO SALAYAN
	7.01.01.2.09.05	Pemeliharaan Mebel														

NO	KODE	URUSAN / BIDANG URUSAN / PROGRAM / KEGIATAN / SUB KEGIATAN	INDIKATOR PROGRAM / KEGIATAN / SUB KEGIATAN	TARGET AKHIR PERIODE RENSTRA OPD	REALISASI CAPAIAN RENJA OPD TAHUN 2022	PRAKIRAAN CAPAIAN TARGET RENJA OPD TAHUN 2023	CAPAIAN KINERJA DAN KERANGKA PENDANAAN						KELOMPOK SASARAN	PRAKIRAAN MAJU RENCANA TAHUN 2025		PERANGKAT DAERAH PENANGGUNG JAWAB
							TARGET 2024	PAGU INDIKATIF (Rp)	LOKASI	SUMBER DANA	PRIORITAS			TARGET	PAGU INDIKATIF (Rp)	
											NASIONAL	DAERAH				
1	2	3	4	5	6	7	8	9	10	11	12	13	14	15	16	17
			<i>Jumlah Mebel yang Dipelihara</i>	Unit		Unit	5 Unit	5.000.000,00	- Kota Bukittinggi, Mandiangin K. Selayan, Koto Selayan	DANA TRANSFER UMUM-DANA ALOKASI UMUM	-	Meningkatkan kualitas tata kelola penyelenggaraan pemerintahan daerah yang bersih, akuntabel dan berkualitas 5. Pengembangan tata kelola pemerintahan	-	5 Unit	5.500.000,00	KELURAHAN KOTO SALAYAN
	7.01.01.2.09.06	Pemeliharaan Peralatan dan Mesin Lainnya														
			<i>Jumlah Peralatan dan Mesin Lainnya yang Dipelihara</i>	Unit		Unit	4 Unit	1.830.125,00	- Kota Bukittinggi, Mandiangin K. Selayan, Koto Selayan	DANA TRANSFER UMUM-DANA ALOKASI UMUM	-	Meningkatkan kualitas tata kelola penyelenggaraan pemerintahan daerah yang bersih, akuntabel dan berkualitas 5. Pengembangan tata kelola pemerintahan	-	4 Unit	2.013.138,00	KELURAHAN KOTO SALAYAN
	7.01.01.2.09.09	Pemeliharaan/Rehabilitasi Gedung Kantor dan Bangunan Lainnya														
			<i>Jumlah Gedung Kantor dan Bangunan Lainnya yang Dipelihara/Direhabilitasi</i>	Unit		Unit	1 Unit	189.882.363,00	- Kota Bukittinggi, Mandiangin K. Selayan, Koto Selayan	DANA TRANSFER UMUM-DANA ALOKASI UMUM	-	Meningkatkan kualitas tata kelola penyelenggaraan pemerintahan daerah yang bersih, akuntabel dan berkualitas 5. Pengembangan tata kelola pemerintahan	-	1 Unit	208.870.600,00	KELURAHAN KOTO SALAYAN
	7.01	KECAMATAN						441.780.212,00							485.958.234,00	
1.	7.01.02	PROGRAM PENYELENGGARAAN PEMERINTAHAN DAN PELAYANAN PUBLIK	<i>Indeks Ketepatan Waktu Pelayanan Kecamatan</i>	86 Poin		86 Poin	86 Poin	83.399.129,00						86 Poin	91.739.042,00	

NO	KODE	URUSAN / BIDANG URUSAN / PROGRAM / KEGIATAN / SUB KEGIATAN	INDIKATOR PROGRAM / KEGIATAN / SUB KEGIATAN	TARGET AKHIR PERIODE RENSTRA OPD	REALISASI CAPAIAN RENJA OPD TAHUN 2022	PRAKIRAAN CAPAIAN TARGET RENJA OPD TAHUN 2023	CAPAIAN KINERJA DAN KERANGKA PENDANAAN						KELOMPOK SASARAN	PRAKIRAAN MAJU RENCANA TAHUN 2025		PERANGKAT DAERAH PENANGGUNG JAWAB
							TARGET 2024	PAGU INDIKATIF (Rp)	LOKASI	SUMBER DANA	PRIORITAS			TARGET	PAGU INDIKATIF (Rp)	
											NASIONAL	DAERAH				
1	2	3	4	5	6	7	8	9	10	11	12	13	14	15	16	17
	7.01.02.2.01	Koordinasi Penyelenggaraan Kegiatan Pemerintahan di Tingkat Kecamatan	<i>Persentase pelaksanaan pelayanan tepat waktu</i>	100 %		100 %	100 %	83.399.129,00			Memperkuat Stabilitas Polhukhankam Dan Transformasi Pelayanan Publik	5. Pengembangan tata kelola pemerintahan	-	2 Dokumen	91.739.042,00	KELURAHAN KOTO SALAYAN
	7.01.02.2.01.02	Peningkatan Efektifitas Kegiatan Pemerintahan di Tingkat Kecamatan														
			<i>Jumlah Dokumen Peningkatan Efektifitas Kegiatan Pemerintahan di Tingkat Kecamatan</i>	Dokumen		Dokumen	2 Dokumen	83.399.129,00	- Kota Bukittinggi, Mandiangin K. Selayan, Koto Selayan	DANA TRANSFER UMUM-DANA ALOKASI UMUM	Memperkuat Stabilitas Polhukhankam Dan Transformasi Pelayanan Publik	5. Pengembangan tata kelola pemerintahan	-	2 Dokumen	91.739.042,00	KELURAHAN KOTO SALAYAN
2.	7.01.03	PROGRAM PEMBERDAYAAN MASYARAKAT DESA DAN KELURAHAN	<i>persentase lembaga kemasyarakatan yang aktif</i> <i>Persentase lembaga kemasyarakatan yang aktif</i> <i>Persentase lembaga kemasyarakatan yang aktif</i>	100 % 100 % 100 %		100 % 100 % 100 %	100 % 100 % 100 %	358.381.083,00						100 % 100 % 100 %	394.219.192,00	
	7.01.03.2.02	Kegiatan Pemberdayaan Kelurahan	<i>Persentase peningkatan swadaya masyarakat</i>	55 %		55 %	55 %	61.733.460,00			Memperkuat Stabilitas Polhukhankam Dan Transformasi Pelayanan Publik	Meningkatkan kualitas tata kelola penyelenggaraan pemerintahan daerah yang bersih, akuntabel dan berkualitas	-	1 Lembaga Kemasyarakatan	67.906.806,00	KELURAHAN KOTO SALAYAN
	7.01.03.2.02.01	Peningkatan Partisipasi Masyarakat dalam Forum Musyawarah Perencanaan Pembangunan di Kelurahan														
			<i>Jumlah Lembaga Kemasyarakatan yang Berpartisipasi dalam Forum Musyawarah Perencanaan Pembangunan di Kelurahan</i>	Lembaga Kemasyarakatan		Lembaga Kemasyarakatan	1 Lembaga Kemasyarakatan	7.533.460,00	- Kota Bukittinggi, Mandiangin K. Selayan, Koto Selayan	DANA TRANSFER UMUM-DANA ALOKASI UMUM	Memperkuat Stabilitas Polhukhankam Dan Transformasi Pelayanan Publik	Meningkatkan kualitas tata kelola penyelenggaraan pemerintahan daerah yang bersih, akuntabel dan berkualitas	-	1 Lembaga Kemasyarakatan	8.286.806,00	KELURAHAN KOTO SALAYAN
	7.01.03.2.02.02	Pembangunan Sarana dan Prasarana Kelurahan														

NO	KODE	URUSAN / BIDANG URUSAN / PROGRAM / KEGIATAN / SUB KEGIATAN	INDIKATOR PROGRAM / KEGIATAN / SUB KEGIATAN	TARGET AKHIR PERIODE RENSTRA OPD	REALISASI CAPAIAN RENJA OPD TAHUN 2022	PRAKIRAAN CAPAIAN TARGET RENJA OPD TAHUN 2023	CAPAIAN KINERJA DAN KERANGKA PENDANAAN						KELOMPOK SASARAN	PRAKIRAAN MAJU RENCANA TAHUN 2025		PERANGKAT DAERAH PENANGGUNG JAWAB
							TARGET 2024	PAGU INDIKATIF (Rp)	LOKASI	SUMBER DANA	PRIORITAS			TARGET	PAGU INDIKATIF (Rp)	
											NASIONAL	DAERAH				
1	2	3	4	5	6	7	8	9	10	11	12	13	14	15	16	17
			<i>Jumlah Sarana dan Prasarana Kelurahan yang Terbangun</i>	Unit		Unit	1 Unit	54.200.000,00	- Kota Bukittinggi, Mandiangin K. Selayan, Koto Selayan	DANA TRANSFER UMUM-DANA ALOKASI UMUM	-	5. Pengembangan tata kelola pemerintahan	-	1 Unit	59.620.000,00	KELURAHAN KOTO SALAYAN
	7.01.03.2.03	Pemberdayaan Lembaga Kemasyarakatan Tingkat Kecamatan	<i>Persentase program kerja yang dilaksanakan</i>	100 %		100 %	100 %	296.647.623,00			Memperkuat Stabilitas Polhukhankam Dan Transformasi Pelayanan Publik	Meningkatkan kualitas tata kelola penyelenggaraan pemerintahan daerah yang bersih, akuntabel dan berkualitas 5. Pengembangan tata kelola pemerintahan	-	2 Lembaga Kemasyarakatan	326.312.386,00	KELURAHAN KOTO SALAYAN
	7.01.03.2.03.02	Peningkatan Kapasitas Lembaga Kemasyarakatan														
			<i>Jumlah Lembaga Kemasyarakatan yang Ditingkatkan Kapasitasnya</i>	Lembaga Kemasyarakatan		Lembaga Kemasyarakatan	2 Lembaga Kemasyarakatan	296.647.623,00	- Kota Bukittinggi, Mandiangin K. Selayan, Koto Selayan	DANA TRANSFER UMUM-DANA ALOKASI UMUM	Memperkuat Stabilitas Polhukhankam Dan Transformasi Pelayanan Publik	Meningkatkan kualitas tata kelola penyelenggaraan pemerintahan daerah yang bersih, akuntabel dan berkualitas 5. Pengembangan tata kelola pemerintahan	-	2 Lembaga Kemasyarakatan	326.312.386,00	KELURAHAN KOTO SALAYAN
		KELURAHAN CAMPAGO IPUH						1.651.651.799,00							1.816.816.979,00	
	7	UNSUR KEWILAYAHAN						1.651.651.799,00							1.816.816.979,00	
	7.01	KECAMATAN						442.342.102,00							486.576.313,00	
1.	7.01.01	PROGRAM PENUNJANG URUSAN PEMERINTAHAN DAERAH KABUPATEN/KOTA	<i>Nilai SAKIP SKPD</i>	A		A	A	442.342.102,00						A	486.576.313,00	

NO	KODE	URUSAN / BIDANG URUSAN / PROGRAM / KEGIATAN / SUB KEGIATAN	INDIKATOR PROGRAM / KEGIATAN / SUB KEGIATAN	TARGET AKHIR PERIODE RENSTRA OPD	REALISASI CAPAIAN RENJA OPD TAHUN 2022	PRAKIRAAN CAPAIAN TARGET RENJA OPD TAHUN 2023	CAPAIAN KINERJA DAN KERANGKA PENDANAAN						KELOMPOK SASARAN	PRAKIRAAN MAJU RENCANA TAHUN 2025		PERANGKAT DAERAH PENANGGUNG JAWAB
							TARGET 2024	PAGU INDIKATIF (Rp)	LOKASI	SUMBER DANA	PRIORITAS			TARGET	PAGU INDIKATIF (Rp)	
											NASIONAL	DAERAH				
1	2	3	4	5	6	7	8	9	10	11	12	13	14	15	16	17
	7.01.01.2.06	Administrasi Umum Perangkat Daerah	<i>Persentase tertib administrasi umum perangkat daerah</i>	100 %		100 %	100 %	32.029.300,00			Memperkuat Stabilitas Polhukhankam Dan Transformasi Pelayanan Publik	Meningkatkan kualitas tata kelola penyelenggaraan pemerintahan daerah yang bersih, akuntabel dan berkualitas 5. Pengembangan tata kelola pemerintahan	-	1 Paket	35.232.230,00	KELURAHAN CAMPAGO IPUH
	7.01.01.2.06.01	Penyediaan Komponen Instalasi Listrik/Penerangan Bangunan Kantor														
			<i>Jumlah Paket Komponen Instalasi Listrik/Penerangan Bangunan Kantor yang Disediakan</i>	Paket		Paket	1 Paket	1.227.848,00	- Kota Bukittinggi, Mandiangin K. Selayan, Campago Ipuh	DANA TRANSFER UMUM-DANA ALOKASI UMUM	Memperkuat Stabilitas Polhukhankam Dan Transformasi Pelayanan Publik	Meningkatkan kualitas tata kelola penyelenggaraan pemerintahan daerah yang bersih, akuntabel dan berkualitas 5. Pengembangan tata kelola pemerintahan	-	1 Paket	1.350.632,00	KELURAHAN CAMPAGO IPUH
	7.01.01.2.06.04	Penyediaan Bahan Logistik Kantor														
			<i>Jumlah Paket Bahan Logistik Kantor yang Disediakan</i>	Paket		Paket	3 Paket	14.332.607,00	- Kota Bukittinggi, Mandiangin K. Selayan, Campago Ipuh	DANA TRANSFER UMUM-DANA ALOKASI UMUM	-	Meningkatkan kualitas tata kelola penyelenggaraan pemerintahan daerah yang bersih, akuntabel dan berkualitas 5. Pengembangan tata kelola pemerintahan	-	3 Paket	15.765.868,00	KELURAHAN CAMPAGO IPUH
	7.01.01.2.06.05	Penyediaan Barang Cetak dan Penggandaan														

NO	KODE	URUSAN / BIDANG URUSAN / PROGRAM / KEGIATAN / SUB KEGIATAN	INDIKATOR PROGRAM / KEGIATAN / SUB KEGIATAN	TARGET AKHIR PERIODE RENSTRA OPD	REALISASI CAPAIAN RENJA OPD TAHUN 2022	PRAKIRAAN CAPAIAN TARGET RENJA OPD TAHUN 2023	CAPAIAN KINERJA DAN KERANGKA PENDANAAN						KELOMPOK SASARAN	PRAKIRAAN MAJU RENCANA TAHUN 2025		PERANGKAT DAERAH PENANGGUNG JAWAB
							TARGET 2024	PAGU INDIKATIF (Rp)	LOKASI	SUMBER DANA	PRIORITAS			TARGET	PAGU INDIKATIF (Rp)	
											NASIONAL	DAERAH				
1	2	3	4	5	6	7	8	9	10	11	12	13	14	15	16	17
			<i>Jumlah Paket Barang Cetak dan Penggandaan yang Disediakan</i>	Paket		Paket	1 Paket	4.255.207,00	- Kota Bukittinggi, Mandiangin K. Selayan, Campago Ipuh	DANA TRANSFER UMUM-DANA ALOKASI UMUM	-	Meningkatkan kualitas tata kelola penyelenggaraan pemerintahan daerah yang bersih, akuntabel dan berkualitas 5. Pembangunan tata kelola pemerintahan	-	1 Paket	4.680.728,00	KELURAHAN CAMPAGO IPUH
	7.01.01.2.06.06	Penyediaan Bahan Bacaan dan Peraturan Perundang-undangan														
			<i>Jumlah Dokumen Bahan Bacaan dan Peraturan Perundang-Undangan yang Disediakan</i>	Dokumen		Dokumen	1 Dokumen	1.903.330,00	- Kota Bukittinggi, Mandiangin K. Selayan, Campago Ipuh	DANA TRANSFER UMUM-DANA ALOKASI UMUM	-	Meningkatkan kualitas tata kelola penyelenggaraan pemerintahan daerah yang bersih, akuntabel dan berkualitas 5. Pembangunan tata kelola pemerintahan	-	1 Dokumen	2.093.663,00	KELURAHAN CAMPAGO IPUH
	7.01.01.2.06.08	Fasilitasi Kunjungan Tamu														
			<i>Jumlah Laporan Fasilitasi Kunjungan Tamu</i>	Laporan		Laporan	1 Laporan	2.500.000,00	- Kota Bukittinggi, Mandiangin K. Selayan, Campago Ipuh	DANA TRANSFER UMUM-DANA ALOKASI UMUM	-	Meningkatkan kualitas tata kelola penyelenggaraan pemerintahan daerah yang bersih, akuntabel dan berkualitas 5. Pembangunan tata kelola pemerintahan	-	1 Laporan	2.750.000,00	KELURAHAN CAMPAGO IPUH
	7.01.01.2.06.09	Penyelenggaraan Rapat Koordinasi dan Konsultasi SKPD														

NO	KODE	URUSAN / BIDANG URUSAN / PROGRAM / KEGIATAN / SUB KEGIATAN	INDIKATOR PROGRAM / KEGIATAN / SUB KEGIATAN	TARGET AKHIR PERIODE RENSTRA OPD	REALISASI CAPAIAN RENJA OPD TAHUN 2022	PRAKIRAAN CAPAIAN TARGET RENJA OPD TAHUN 2023	CAPAIAN KINERJA DAN KERANGKA PENDANAAN						KELOMPOK SASARAN	PRAKIRAAN MAJU RENCANA TAHUN 2025		PERANGKAT DAERAH PENANGGUNG JAWAB
							TARGET 2024	PAGU INDIKATIF (Rp)	LOKASI	SUMBER DANA	PRIORITAS			TARGET	PAGU INDIKATIF (Rp)	
											NASIONAL	DAERAH				
1	2	3	4	5	6	7	8	9	10	11	12	13	14	15	16	17
			<i>Jumlah Laporan Penyelenggaraan Rapat Koordinasi dan Konsultasi SKPD</i>	Laporan		Laporan	1 Laporan	7.810.308,00	- Kota Bukittinggi, Mandiangin K. Selayan, Campago Ipuh	DANA TRANSFER UMUM-DANA ALOKASI UMUM	-	Meningkatkan kualitas tata kelola penyelenggaraan pemerintahan daerah yang bersih, akuntabel dan berkualitas 5. Pengembangan tata kelola pemerintahan	-	1 Laporan	8.591.339,00	KELURAHAN CAMPAGO IPUH
	7.01.01.2.08	Penyediaan Jasa Penunjang Urusan Pemerintahan Daerah	<i>Persentase ketersediaan Jasa Penunjang Urusan Pemerintahan Daerah</i>	100 %		100 %	100 %	11.508.980,00			Memperkuat Stabilitas Polhukhankam Dan Transformasi Pelayanan Publik	Meningkatkan kualitas tata kelola penyelenggaraan pemerintahan daerah yang bersih, akuntabel dan berkualitas 5. Pengembangan tata kelola pemerintahan	-	1 Laporan	12.659.878,00	KELURAHAN CAMPAGO IPUH
	7.01.01.2.08.01	Penyediaan Jasa Surat Menyurat														
			<i>Jumlah Laporan Penyediaan Jasa Surat Menyurat</i>	Laporan		Laporan	1 Laporan	905.080,00	- Kota Bukittinggi, Mandiangin K. Selayan, Campago Ipuh	DANA TRANSFER UMUM-DANA ALOKASI UMUM	Memperkuat Stabilitas Polhukhankam Dan Transformasi Pelayanan Publik	Meningkatkan kualitas tata kelola penyelenggaraan pemerintahan daerah yang bersih, akuntabel dan berkualitas 5. Pengembangan tata kelola pemerintahan	-	1 Laporan	995.588,00	KELURAHAN CAMPAGO IPUH
	7.01.01.2.08.02	Penyediaan Jasa Komunikasi, Sumber Daya Air dan Listrik														

NO	KODE	URUSAN / BIDANG URUSAN / PROGRAM / KEGIATAN / SUB KEGIATAN	INDIKATOR PROGRAM / KEGIATAN / SUB KEGIATAN	TARGET AKHIR PERIODE RENSTRA OPD	REALISASI CAPAIAN RENJA OPD TAHUN 2022	PRAKIRAAN CAPAIAN TARGET RENJA OPD TAHUN 2023	CAPAIAN KINERJA DAN KERANGKA PENDANAAN						KELOMPOK SASARAN	PRAKIRAAN MAJU RENCANA TAHUN 2025		PERANGKAT DAERAH PENANGGUNG JAWAB
							TARGET 2024	PAGU INDIKATIF (Rp)	LOKASI	SUMBER DANA	PRIORITAS			TARGET	PAGU INDIKATIF (Rp)	
											NASIONAL	DAERAH				
1	2	3	4	5	6	7	8	9	10	11	12	13	14	15	16	17
			<i>Jumlah Laporan Penyediaan Jasa Komunikasi, Sumber Daya Air dan Listrik yang Disediakan</i>	Laporan		Laporan	1 Laporan	9.183.900,00	- Kota Bukittinggi, Mandiangan K. Selayan, Campago Ipuh	DANA TRANSFER UMUM-DANA ALOKASI UMUM	-	Meningkatk an kualitas tata kelola penyelengg araan pem erintahan daerah yang bersih, akuntabel dan berkualitas 5. Pengem bangan tata kelola pem erintahan	-	1 Laporan	10.102.290,00	KELURAHAN CAMPAGO IPUH
	7.01.01.2.08.03	Penyediaan Jasa Peralatan dan Perlengkapan Kantor														
			<i>Jumlah Laporan Penyediaan Jasa Peralatan dan Perlengkapan Kantor yang Disediakan</i>	Laporan		Laporan	2 Laporan	1.420.000,00	- Kota Bukittinggi, Mandiangan K. Selayan, Campago Ipuh	DANA TRANSFER UMUM-DANA ALOKASI UMUM	-	Meningkatk an kualitas tata kelola penyelengg araan pem erintahan daerah yang bersih, akuntabel dan berkualitas 5. Pengem bangan tata kelola pem erintahan	-	2 Laporan	1.562.000,00	KELURAHAN CAMPAGO IPUH
	7.01.01.2.09	Pemeliharaan Barang Milik Daerah Penunjang Urusan Pemerintahan Daerah	<i>Persentase Barang Milik Daerah yang Berkondisi Baik</i>	100 %		100 %	100 %	398.803.822,00			Memperku at Stabilit as Polhukh ankam Dan Tran sformasi Pelayanan Publik	Meningkatk an kualitas tata kelola penyelengg araan pem erintahan daerah yang bersih, akuntabel dan berkualitas 5. Pengem bangan tata kelola pem erintahan	-	3 Unit	438.684.205,00	KELURAHAN CAMPAGO IPUH
	7.01.01.2.09.02	Penyediaan Jasa Pemeliharaan, Biaya Pemeliharaan, Pajak dan Perizinan Kendaraan Dinas Operasional atau Lapangan														

NO	KODE	URUSAN / BIDANG URUSAN / PROGRAM / KEGIATAN / SUB KEGIATAN	INDIKATOR PROGRAM / KEGIATAN / SUB KEGIATAN	TARGET AKHIR PERIODE RENSTRA OPD	REALISASI CAPAIAN RENJA OPD TAHUN 2022	PRAKIRAAN CAPAIAN TARGET RENJA OPD TAHUN 2023	CAPAIAN KINERJA DAN KERANGKA PENDANAAN						KELOMPOK SASARAN	PRAKIRAAN MAJU RENCANA TAHUN 2025		PERANGKAT DAERAH PENANGGUNG JAWAB
							TARGET 2024	PAGU INDIKATIF (Rp)	LOKASI	SUMBER DANA	PRIORITAS			TARGET	PAGU INDIKATIF (Rp)	
											NASIONAL	DAERAH				
1	2	3	4	5	6	7	8	9	10	11	12	13	14	15	16	17
			<i>Jumlah Kendaraan Dinas Operasional atau Lapangan yang Dipelihara dan dibayarkan Pajak dan Perizinannya</i>	Unit		Unit	3 Unit	34.343.926,00	- Kota Bukittinggi, Mandiangin K. Selayan, Campago Ipuh	DANA TRANSFER UMUM-DANA ALOKASI UMUM	Memperkuat Stabilitas Polhukhankam Dan Transformasi Pelayanan Publik	Meningkatkan kualitas tata kelola penyelenggaraan pemerintahan daerah yang bersih, akuntabel dan berkualitas 5. Pengembangan tata kelola pemerintahan	-	3 Unit	37.778.319,00	KELURAHAN CAMPAGO IPUH
	7.01.01.2.09.05	Pemeliharaan Mebel														
			<i>Jumlah Mebel yang Dipelihara</i>	Unit		Unit	5 Unit	5.000.000,00	- Kota Bukittinggi, Mandiangin K. Selayan, Campago Ipuh	DANA TRANSFER UMUM-DANA ALOKASI UMUM	-	Meningkatkan kualitas tata kelola penyelenggaraan pemerintahan daerah yang bersih, akuntabel dan berkualitas 5. Pengembangan tata kelola pemerintahan	-	5 Unit	5.500.000,00	KELURAHAN CAMPAGO IPUH
	7.01.01.2.09.06	Pemeliharaan Peralatan dan Mesin Lainnya														
			<i>Jumlah Peralatan dan Mesin Lainnya yang Dipelihara</i>	Unit		Unit	28 Unit	4.505.435,00	- Kota Bukittinggi, Mandiangin K. Selayan, Campago Ipuh	DANA TRANSFER UMUM-DANA ALOKASI UMUM	-	Meningkatkan kualitas tata kelola penyelenggaraan pemerintahan daerah yang bersih, akuntabel dan berkualitas 5. Pengembangan tata kelola pemerintahan	-	28 Unit	4.955.979,00	KELURAHAN CAMPAGO IPUH
	7.01.01.2.09.09	Pemeliharaan/Rehabilitasi Gedung Kantor dan Bangunan Lainnya														

NO	KODE	URUSAN / BIDANG URUSAN / PROGRAM / KEGIATAN / SUB KEGIATAN	INDIKATOR PROGRAM / KEGIATAN / SUB KEGIATAN	TARGET AKHIR PERIODE RENSTRA OPD	REALISASI CAPAIAN RENJA OPD TAHUN 2022	PRAKIRAAN CAPAIAN TARGET RENJA OPD TAHUN 2023	CAPAIAN KINERJA DAN KERANGKA PENDANAAN						KELOMPOK SASARAN	PRAKIRAAN MAJU RENCANA TAHUN 2025		PERANGKAT DAERAH PENANGGUNG JAWAB
							TARGET 2024	PAGU INDIKATIF (Rp)	LOKASI	SUMBER DANA	PRIORITAS			TARGET	PAGU INDIKATIF (Rp)	
											NASIONAL	DAERAH				
1	2	3	4	5	6	7	8	9	10	11	12	13	14	15	16	17
			<i>Jumlah Gedung Kantor dan Bangunan Lainnya yang Dipelihara/Direhabilitasi</i>	Unit		Unit	1 Unit	354.954.461,00	- Kota Bukittinggi, Mandiangin K. Selayan, Campago Ipuh	DANA TRANSFER UMUM-DANA ALOKASI UMUM	-	Meningkatkan kualitas tata kelola penyelenggaraan pemerintahan daerah yang bersih, akuntabel dan berkualitas 5. Pengembangan tata kelola pemerintahan	-	1 Unit	390.449.907,00	KELURAHAN CAMPAGO IPUH
	7.01	KECAMATAN						1.209.309.697,00							1.330.240.666,00	
1.	7.01.02	PROGRAM PENYELENGGARAAN PEMERINTAHAN DAN PELAYANAN PUBLIK	<i>Indeks Ketepatan Waktu Pelayanan Kecamatan</i>	86 Poin		86 Poin	86 Poin	126.091.952,00						86 Poin	138.701.147,00	
	7.01.02.2.01	Koordinasi Penyelenggaraan Kegiatan Pemerintahan di Tingkat Kecamatan	<i>Persentase pelaksanaan pelayanan tepat waktu</i>	100 %		100 %	100 %	126.091.952,00			Memperkuat Stabilitas Polhukhankam Dan Transformasi Pelayanan Publik	Meningkatkan kualitas tata kelola penyelenggaraan pemerintahan daerah yang bersih, akuntabel dan berkualitas 5. Pengembangan tata kelola pemerintahan	-	2 Dokumen	138.701.147,00	KELURAHAN CAMPAGO IPUH
	7.01.02.2.01.02	Peningkatan Efektifitas Kegiatan Pemerintahan di Tingkat Kecamatan														
			<i>Jumlah Dokumen Peningkatan Efektifitas Kegiatan Pemerintahan di Tingkat Kecamatan</i>	Dokumen		Dokumen	2 Dokumen	126.091.952,00	- Kota Bukittinggi, Mandiangin K. Selayan, Campago Ipuh	DANA TRANSFER UMUM-DANA ALOKASI UMUM	Memperkuat Stabilitas Polhukhankam Dan Transformasi Pelayanan Publik	Meningkatkan kualitas tata kelola penyelenggaraan pemerintahan daerah yang bersih, akuntabel dan berkualitas 5. Pengembangan tata kelola pemerintahan	-	2 Dokumen	138.701.147,00	KELURAHAN CAMPAGO IPUH

NO	KODE	URUSAN / BIDANG URUSAN / PROGRAM / KEGIATAN / SUB KEGIATAN	INDIKATOR PROGRAM / KEGIATAN / SUB KEGIATAN	TARGET AKHIR PERIODE RENSTRA OPD	REALISASI CAPAIAN RENJA OPD TAHUN 2022	PRAKIRAAN CAPAIAN TARGET RENJA OPD TAHUN 2023	CAPAIAN KINERJA DAN KERANGKA PENDANAAN					KELOMPOK SASARAN	PRAKIRAAN MAJU RENCANA TAHUN 2025		PERANGKAT DAERAH PENANGGUNG JAWAB	
							TARGET 2024	PAGU INDIKATIF (Rp)	LOKASI	SUMBER DANA	PRIORITAS		TARGET	PAGU INDIKATIF (Rp)		
											NASIONAL					DAERAH
1	2	3	4	5	6	7	8	9	10	11	12	13	14	15	16	17
2.	7.01.03	PROGRAM PEMBERDAYAAN MASYARAKAT DESA DAN KELURAHAN	<i>Persentase lembaga kemasyarakatan yang aktif persentase lembaga kemasyarakatan yang aktif Persentase lembaga kemasyarakatan yang aktif</i>	100 % 100 % 100 %		100 % 100 % 100 %	100 % 100 % 100 %	1.083.217.745,00						100 % 100 % 100 %	1.191.539.519,00	
	7.01.03.2.02	Kegiatan Pemberdayaan Kelurahan	<i>Persentase peningkatan swadaya masyarakat</i>	55 %		55 %	55 %	123.308.531,00			Memperkuat Stabilitas Polhukhankam Dan Transformasi Pelayanan Publik	Meningkatkan kualitas tata kelola penyelenggaraan pemerintahan daerah yang bersih, akuntabel dan berkualitas 5. Pengembangan tata kelola pemerintahan	-	1 Lembaga Kemasyarakatan	135.639.384,00	KELURAHAN CAMPAGO IPUH
	7.01.03.2.02.01	Peningkatan Partisipasi Masyarakat dalam Forum Musyawarah Perencanaan Pembangunan di Kelurahan														
			<i>Jumlah Lembaga Kemasyarakatan yang Berpartisipasi dalam Forum Musyawarah Perencanaan Pembangunan di Kelurahan</i>	Lembaga Kemasyarakatan		Lembaga Kemasyarakatan	1 Lembaga Kemasyarakatan	14.908.531,00	- Kota Bukittinggi, Mandiangan K. Selayan, Campago Ipuh	DANA TRANSFER UMUM-DANA ALOKASI UMUM	Memperkuat Stabilitas Polhukhankam Dan Transformasi Pelayanan Publik	Meningkatkan kualitas tata kelola penyelenggaraan pemerintahan daerah yang bersih, akuntabel dan berkualitas 5. Pengembangan tata kelola pemerintahan	-	1 Lembaga Kemasyarakatan	16.399.384,00	KELURAHAN CAMPAGO IPUH
	7.01.03.2.02.02	Pembangunan Sarana dan Prasarana Kelurahan														
			<i>Jumlah Sarana dan Prasarana Kelurahan yang Terbangun</i>	Unit		Unit	1 Unit	108.400.000,00	- Kota Bukittinggi, Mandiangan K. Selayan, Campago Ipuh	DANA TRANSFER UMUM-DANA ALOKASI UMUM	-	Meningkatkan kualitas tata kelola penyelenggaraan pemerintahan daerah yang bersih, akuntabel dan berkualitas 5. Pengembangan tata kelola pemerintahan	-	1 Unit	119.240.000,00	KELURAHAN CAMPAGO IPUH

NO	KODE	URUSAN / BIDANG URUSAN / PROGRAM / KEGIATAN / SUB KEGIATAN	INDIKATOR PROGRAM / KEGIATAN / SUB KEGIATAN	TARGET AKHIR PERIODE RENSTRA OPD	REALISASI CAPAIAN RENJA OPD TAHUN 2022	PRAKIRAAN CAPAIAN TARGET RENJA OPD TAHUN 2023	CAPAIAN KINERJA DAN KERANGKA PENDANAAN						KELOMPOK SASARAN	PRAKIRAAN MAJU RENCANA TAHUN 2025		PERANGKAT DAERAH PENANGGUNG JAWAB	
							TARGET 2024	PAGU INDIKATIF (Rp)	LOKASI	SUMBER DANA	PRIORITAS			TARGET	PAGU INDIKATIF (Rp)		
											NASIONAL	DAERAH					
1	2	3	4	5	6	7	8	9	10	11	12	13	14	15	16	17	
	7.01.03.2.03	Pemberdayaan Lembaga Kemasyarakatan Tingkat Kecamatan	<i>Persentase program kerja yang dilaksanakan</i>	100 %		100 %	100 %	959.909.214,00			Memperkuat Stabilitas Polhukhankam Dan Transformasi Pelayanan Publik	Meningkatkan kualitas tata kelola penyelenggaraan pemerintahan daerah yang bersih, akuntabel dan berkualitas 5. Pengembangan tata kelola pemerintahan	-	2 Lembaga Kemasyarakatan	1.055.900.135,00	KELURAHAN CAMPAGO IPUH	
	7.01.03.2.03.02	Peningkatan Kapasitas Lembaga Kemasyarakatan															
			<i>Jumlah Lembaga Kemasyarakatan yang Ditingkatkan Kapasitasnya</i>	Lembaga Kemasyarakatan		Lembaga Kemasyarakatan	2 Lembaga Kemasyarakatan	959.909.214,00	- Kota Bukittinggi, Mandiangin K. Selayan, Campago Ipuh	DANA TRANSFER UMUM-DANA ALOKASI UMUM	Memperkuat Stabilitas Polhukhankam Dan Transformasi Pelayanan Publik	Meningkatkan kualitas tata kelola penyelenggaraan pemerintahan daerah yang bersih, akuntabel dan berkualitas 5. Pengembangan tata kelola pemerintahan	-	2 Lembaga Kemasyarakatan	1.055.900.135,00	KELURAHAN CAMPAGO IPUH	
		KELURAHAN MANGGIS GANTING						751.499.336,00							826.149.272,00		
	7	UNSUR KEWILAYAHAN					751.499.336,00							826.149.272,00			
	7.01	KECAMATAN					226.834.759,00							249.018.237,00			
1.	7.01.01	PROGRAM PENUNJANG URUSAN PEMERINTAHAN DAERAH KABUPATEN/KOTA	<i>Nilai SAKIP SKPD</i>	A		A	A	226.834.759,00							A	249.018.237,00	
	7.01.01.2.03	Administrasi Barang Milik Daerah pada Perangkat Daerah	<i>Persentase tertib administrasi barang milik daerah</i>	100 %		100 %	100 %	55.000.000,00			Memperkuat Stabilitas Polhukhankam Dan Transformasi Pelayanan Publik	Meningkatkan kualitas tata kelola penyelenggaraan pemerintahan daerah yang bersih, akuntabel dan berkualitas 5. Pengembangan tata kelola pemerintahan	-	1 Dokumen	60.000.000,00	KELURAHAN MANGGIS GANTING	
	7.01.01.2.03.02	Pengamanan Barang Milik Daerah SKPD															

NO	KODE	URUSAN / BIDANG URUSAN / PROGRAM / KEGIATAN / SUB KEGIATAN	INDIKATOR PROGRAM / KEGIATAN / SUB KEGIATAN	TARGET AKHIR PERIODE RENSTRA OPD	REALISASI CAPAIAN RENJA OPD TAHUN 2022	PRAKIRAAN CAPAIAN TARGET RENJA OPD TAHUN 2023	CAPAIAN KINERJA DAN KERANGKA PENDANAAN						KELOMPOK SASARAN	PRAKIRAAN MAJU RENCANA TAHUN 2025		PERANGKAT DAERAH PENANGGUNG JAWAB
							TARGET 2024	PAGU INDIKATIF (Rp)	LOKASI	SUMBER DANA	PRIORITAS			TARGET	PAGU INDIKATIF (Rp)	
											NASIONAL	DAERAH				
1	2	3	4	5	6	7	8	9	10	11	12	13	14	15	16	17
			<i>Jumlah Dokumen Pengamanan Barang Milik Daerah SKPD</i>	Dokumen		Dokumen	1 Dokumen	55.000.000,00	- Kota Bukittinggi, Mandiangin K. Selayan, Manggis/Ganting	DANA TRANSFER UMUM-DANA ALOKASI UMUM	Memperkuat Stabilitas Polhukhankam Dan Transformasi Pelayanan Publik	Meningkatkan kualitas tata kelola penyelenggaraan pemerintahan daerah yang bersih, akuntabel dan berkualitas 5. Pengembangan tata kelola pemerintahan	-	1 Dokumen	60.000.000,00	KELURAHAN MANGGIS GANTING
	7.01.01.2.06	Administrasi Umum Perangkat Daerah	<i>Persentase tertib administrasi umum perangkat daerah</i>	100 %		100 %	100 %	34.369.797,00			Memperkuat Stabilitas Polhukhankam Dan Transformasi Pelayanan Publik	Meningkatkan kualitas tata kelola penyelenggaraan pemerintahan daerah yang bersih, akuntabel dan berkualitas 5. Pengembangan tata kelola pemerintahan	-	1 Paket	37.806.777,00	KELURAHAN MANGGIS GANTING
	7.01.01.2.06.01	Penyediaan Komponen Instalasi Listrik/Penerangan Bangunan Kantor														
			<i>Jumlah Paket Komponen Instalasi Listrik/Penerangan Bangunan Kantor yang Disediakan</i>	Paket		Paket	1 Paket	910.404,00	- Kota Bukittinggi, Mandiangin K. Selayan, Manggis/Ganting	DANA TRANSFER UMUM-DANA ALOKASI UMUM	Memperkuat Stabilitas Polhukhankam Dan Transformasi Pelayanan Publik	Meningkatkan kualitas tata kelola penyelenggaraan pemerintahan daerah yang bersih, akuntabel dan berkualitas 5. Pengembangan tata kelola pemerintahan	-	1 Paket	1.001.444,00	KELURAHAN MANGGIS GANTING
	7.01.01.2.06.04	Penyediaan Bahan Logistik Kantor														

NO	KODE	URUSAN / BIDANG URUSAN / PROGRAM / KEGIATAN / SUB KEGIATAN	INDIKATOR PROGRAM / KEGIATAN / SUB KEGIATAN	TARGET AKHIR PERIODE RENSTRA OPD	REALISASI CAPAIAN RENJA OPD TAHUN 2022	PRAKIRAAN CAPAIAN TARGET RENJA OPD TAHUN 2023	CAPAIAN KINERJA DAN KERANGKA PENDANAAN						KELOMPOK SASARAN	PRAKIRAAN MAJU RENCANA TAHUN 2025		PERANGKAT DAERAH PENANGGUNG JAWAB
							TARGET 2024	PAGU INDIKATIF (Rp)	LOKASI	SUMBER DANA	PRIORITAS			TARGET	PAGU INDIKATIF (Rp)	
											NASIONAL	DAERAH				
1	2	3	4	5	6	7	8	9	10	11	12	13	14	15	16	17
			<i>Jumlah Paket Bahan Logistik Kantor yang Disediakan</i>	Paket		Paket	3 Paket	13.042.469,00	- Kota Bukittinggi, Mandiangin K. Selayan, Manggis/Ganting	DANA TRANSFER UMUM-DANA ALOKASI UMUM	-	Meningkatkan kualitas tata kelola penyelenggaraan pemerintahan daerah yang bersih, akuntabel dan berkualitas 5. Pembangunan tata kelola pemerintahan	-	3 Paket	14.346.716,00	KELURAHAN MANGGIS GANTING
	7.01.01.2.06.05	Penyediaan Barang Cetak dan Penggandaan														
			<i>Jumlah Paket Barang Cetak dan Penggandaan yang Disediakan</i>	Paket		Paket	1 Paket	5.305.699,00	- Kota Bukittinggi, Mandiangin K. Selayan, Manggis/Ganting	DANA TRANSFER UMUM-DANA ALOKASI UMUM	-	Meningkatkan kualitas tata kelola penyelenggaraan pemerintahan daerah yang bersih, akuntabel dan berkualitas 5. Pembangunan tata kelola pemerintahan	-	1 Paket	5.836.269,00	KELURAHAN MANGGIS GANTING
	7.01.01.2.06.06	Penyediaan Bahan Bacaan dan Peraturan Perundang-undangan														
			<i>Jumlah Dokumen Bahan Bacaan dan Peraturan Perundang-Undangan yang Disediakan</i>	Dokumen		Dokumen	1 Dokumen	1.903.330,00	- Kota Bukittinggi, Mandiangin K. Selayan, Manggis/Ganting	DANA TRANSFER UMUM-DANA ALOKASI UMUM	-	Meningkatkan kualitas tata kelola penyelenggaraan pemerintahan daerah yang bersih, akuntabel dan berkualitas 5. Pembangunan tata kelola pemerintahan	-	1 Dokumen	2.093.663,00	KELURAHAN MANGGIS GANTING
	7.01.01.2.06.08	Fasilitasi Kunjungan Tamu														

NO	KODE	URUSAN / BIDANG URUSAN / PROGRAM / KEGIATAN / SUB KEGIATAN	INDIKATOR PROGRAM / KEGIATAN / SUB KEGIATAN	TARGET AKHIR PERIODE RENSTRA OPD	REALISASI CAPAIAN RENJA OPD TAHUN 2022	PRAKIRAAN CAPAIAN TARGET RENJA OPD TAHUN 2023	CAPAIAN KINERJA DAN KERANGKA PENDANAAN						KELOMPOK SASARAN	PRAKIRAAN MAJU RENCANA TAHUN 2025		PERANGKAT DAERAH PENANGGUNG JAWAB
							TARGET 2024	PAGU INDIKATIF (Rp)	LOKASI	SUMBER DANA	PRIORITAS			TARGET	PAGU INDIKATIF (Rp)	
											NASIONAL	DAERAH				
1	2	3	4	5	6	7	8	9	10	11	12	13	14	15	16	17
			<i>Jumlah Laporan Fasilitas Kunjungan Tamu</i>	Laporan		Laporan	1 Laporan	2.500.000,00	- Kota Bukittinggi, Mandiangin K. Selayan, Manggis/Ganting	DANA TRANSFER UMUM-DANA ALOKASI UMUM	-	Meningkatkan kualitas tata kelola penyelenggaraan pemerintahan daerah yang bersih, akuntabel dan berkualitas 5. Pembangunan tata kelola pemerintahan	-	1 Laporan	2.750.000,00	KELURAHAN MANGGIS GANTING
	7.01.01.2.06.09	Penyelenggaraan Rapat Koordinasi dan Konsultasi SKPD														
			<i>Jumlah Laporan Penyelenggaraan Rapat Koordinasi dan Konsultasi SKPD</i>	Laporan		Laporan	1 Laporan	10.707.895,00	- Kota Bukittinggi, Mandiangin K. Selayan, Manggis/Ganting	DANA TRANSFER UMUM-DANA ALOKASI UMUM	-	Meningkatkan kualitas tata kelola penyelenggaraan pemerintahan daerah yang bersih, akuntabel dan berkualitas 5. Pembangunan tata kelola pemerintahan	-	1 Laporan	11.778.685,00	KELURAHAN MANGGIS GANTING
	7.01.01.2.08	Penyediaan Jasa Penunjang Urusan Pemerintahan Daerah	<i>Persentase ketersediaan Jasa Penunjang Urusan Pemerintahan Daerah</i>	100 %		100 %	100 %	9.645.580,00			Memperkuat Stabilitas Polhukhankam Dan Transformasi Pelayanan Publik	Meningkatkan kualitas tata kelola penyelenggaraan pemerintahan daerah yang bersih, akuntabel dan berkualitas 5. Pembangunan tata kelola pemerintahan	-	1 Laporan	10.610.139,00	KELURAHAN MANGGIS GANTING
	7.01.01.2.08.01	Penyediaan Jasa Surat Menyurat														

NO	KODE	URUSAN / BIDANG URUSAN / PROGRAM / KEGIATAN / SUB KEGIATAN	INDIKATOR PROGRAM / KEGIATAN / SUB KEGIATAN	TARGET AKHIR PERIODE RENSTRA OPD	REALISASI CAPAIAN RENJA OPD TAHUN 2022	PRAKIRAAN CAPAIAN TARGET RENJA OPD TAHUN 2023	CAPAIAN KINERJA DAN KERANGKA PENDANAAN						KELOMPOK SASARAN	PRAKIRAAN MAJU RENCANA TAHUN 2025		PERANGKAT DAERAH PENANGGUNG JAWAB
							TARGET 2024	PAGU INDIKATIF (Rp)	LOKASI	SUMBER DANA	PRIORITAS			TARGET	PAGU INDIKATIF (Rp)	
											NASIONAL	DAERAH				
1	2	3	4	5	6	7	8	9	10	11	12	13	14	15	16	17
			<i>Jumlah Laporan Penyediaan Jasa Surat Menyurat</i>	Laporan		Laporan	1 Laporan	1.071.455,00	- Kota Bukittinggi, Mandiangan K. Selayan, Manggis/Ganting	DANA TRANSFER UMUM-DANA ALOKASI UMUM	Memperkuat Stabilitas Polhukhank am Dan Tra nsformasi Pelayanan Publik	Meningkatk an kualitas tata kelola penyelengg araan pem erintahan daerah yang bersih, akuntabel dan berkualitas 5. Pengem bangan tata kelola pem erintahan	-	1 Laporan	1.178.601,00	KELURAHAN MANGGIS GANTING
	7.01.01.2.08.02	Penyediaan Jasa Komunikasi, Sumber Daya Air dan Listrik														
			<i>Jumlah Laporan Penyediaan Jasa Komunikasi, Sumber Daya Air dan Listrik yang Disediakan</i>	Laporan		Laporan	1 Laporan	6.149.220,00	- Kota Bukittinggi, Mandiangan K. Selayan, Manggis/Ganting	DANA TRANSFER UMUM-DANA ALOKASI UMUM	-	Meningkatk an kualitas tata kelola penyelengg araan pem erintahan daerah yang bersih, akuntabel dan berkualitas 5. Pengem bangan tata kelola pem erintahan	-	1 Laporan	6.764.142,00	KELURAHAN MANGGIS GANTING
	7.01.01.2.08.03	Penyediaan Jasa Peralatan dan Perlengkapan Kantor														
			<i>Jumlah Laporan Penyediaan Jasa Peralatan dan Perlengkapan Kantor yang Disediakan</i>	Laporan		Laporan	2 Laporan	1.420.000,00	- Kota Bukittinggi, Mandiangan K. Selayan, Manggis/Ganting	DANA TRANSFER UMUM-DANA ALOKASI UMUM	-	Meningkatk an kualitas tata kelola penyelengg araan pem erintahan daerah yang bersih, akuntabel dan berkualitas 5. Pengem bangan tata kelola pem erintahan	-	2 Laporan	1.562.000,00	KELURAHAN MANGGIS GANTING
	7.01.01.2.08.04	Penyediaan Jasa Pelayanan Umum Kantor														

NO	KODE	URUSAN / BIDANG URUSAN / PROGRAM / KEGIATAN / SUB KEGIATAN	INDIKATOR PROGRAM / KEGIATAN / SUB KEGIATAN	TARGET AKHIR PERIODE RENSTRA OPD	REALISASI CAPAIAN RENJA OPD TAHUN 2022	PRAKIRAAN CAPAIAN TARGET RENJA OPD TAHUN 2023	CAPAIAN KINERJA DAN KERANGKA PENDANAAN						KELOMPOK SASARAN	PRAKIRAAN MAJU RENCANA TAHUN 2025		PERANGKAT DAERAH PENANGGUNG JAWAB
							TARGET 2024	PAGU INDIKATIF (Rp)	LOKASI	SUMBER DANA	PRIORITAS			TARGET	PAGU INDIKATIF (Rp)	
											NASIONAL	DAERAH				
1	2	3	4	5	6	7	8	9	10	11	12	13	14	15	16	17
			<i>Jumlah Laporan Penyediaan Jasa Pelayanan Umum Kantor yang Disediakan</i>	Laporan		Laporan	1 Laporan	1.004.905,00	- Kota Bukittinggi, Mandiangan K. Selayan, Manggis/Ganting	DANA TRANSFER UMUM-DANA ALOKASI UMUM	-	Meningkatk an kualitas tata kelola penyelengg araan pem erintahan daerah yang bersih, akuntabel dan berkualitas 5. Pengem bangan tata kelola pem erintahan	-	1 Laporan	1.105.396,00	KELURAHAN MANGGIS GANTING
	7.01.01.2.09	Pemeliharaan Barang Milik Daerah Penunjang Urusan Pemerintahan Daerah	<i>Persentase Barang Milik Daerah yang Berkondisi Baik</i>	100 %		100 %	100 %	127.819.382,00			Memperku at Stabilit as Polhukh ankam Dan Tran sformasi Pelayanan Publik	Meningkatk an kualitas tata kelola penyelengg araan pem erintahan daerah yang bersih, akuntabel dan berkualitas 5. Pengem bangan tata kelola pem erintahan	-	3 Unit	140.601.321,00	KELURAHAN MANGGIS GANTING
	7.01.01.2.09.02	Penyediaan Jasa Pemeliharaan, Biaya Pemeliharaan, Pajak dan Perizinan Kendaraan Dinas Operasional atau Lapangan														
			<i>Jumlah Kendaraan Dinas Operasional atau Lapangan yang Dipelihara dan dibayarkan Pajak dan Perizinannya</i>	Unit		Unit	3 Unit	35.202.820,00	- Kota Bukittinggi, Mandiangan K. Selayan, Manggis/Ganting	DANA TRANSFER UMUM-DANA ALOKASI UMUM	Memperku at Stabilit as Polhukh ankam Dan Tran sformasi Pelayanan Publik	Meningkatk an kualitas tata kelola penyelengg araan pem erintahan daerah yang bersih, akuntabel dan berkualitas 5. Pengem bangan tata kelola pem erintahan	-	3 Unit	38.723.102,00	KELURAHAN MANGGIS GANTING
	7.01.01.2.09.05	Pemeliharaan Mebel														

NO	KODE	URUSAN / BIDANG URUSAN / PROGRAM / KEGIATAN / SUB KEGIATAN	INDIKATOR PROGRAM / KEGIATAN / SUB KEGIATAN	TARGET AKHIR PERIODE RENSTRA OPD	REALISASI CAPAIAN RENJA OPD TAHUN 2022	PRAKIRAAN CAPAIAN TARGET RENJA OPD TAHUN 2023	CAPAIAN KINERJA DAN KERANGKA PENDANAAN						KELOMPOK SASARAN	PRAKIRAAN MAJU RENCANA TAHUN 2025		PERANGKAT DAERAH PENANGGUNG JAWAB
							TARGET 2024	PAGU INDIKATIF (Rp)	LOKASI	SUMBER DANA	PRIORITAS			TARGET	PAGU INDIKATIF (Rp)	
											NASIONAL	DAERAH				
1	2	3	4	5	6	7	8	9	10	11	12	13	14	15	16	17
			<i>Jumlah Mebel yang Dipelihara</i>	Unit		Unit	5 Unit	5.000.000,00	- Kota Bukittinggi, Mandiangin K. Selayan, Manggis/Ganting	DANA TRANSFER UMUM-DANA ALOKASI UMUM	-	Meningkatkan kualitas tata kelola penyelenggaraan pemerintahan daerah yang bersih, akuntabel dan berkualitas 5. Pengembangan tata kelola pemerintahan	-	5 Unit	5.500.000,00	KELURAHAN MANGGIS GANTING
	7.01.01.2.09.06	Pemeliharaan Peralatan dan Mesin Lainnya														
			<i>Jumlah Peralatan dan Mesin Lainnya yang Dipelihara</i>	Unit		Unit	8 Unit	2.122.945,00	- Kota Bukittinggi, Mandiangin K. Selayan, Manggis/Ganting	DANA TRANSFER UMUM-DANA ALOKASI UMUM	-	Meningkatkan kualitas tata kelola penyelenggaraan pemerintahan daerah yang bersih, akuntabel dan berkualitas 5. Pengembangan tata kelola pemerintahan	-	8 Unit	2.335.240,00	KELURAHAN MANGGIS GANTING
	7.01.01.2.09.09	Pemeliharaan/Rehabilitasi Gedung Kantor dan Bangunan Lainnya														
			<i>Jumlah Gedung Kantor dan Bangunan Lainnya yang Dipelihara/Direhabilitasi</i>	Unit		Unit	1 Unit	85.493.617,00	- Kota Bukittinggi, Mandiangin K. Selayan, Manggis/Ganting	DANA TRANSFER UMUM-DANA ALOKASI UMUM	-	Meningkatkan kualitas tata kelola penyelenggaraan pemerintahan daerah yang bersih, akuntabel dan berkualitas 5. Pengembangan tata kelola pemerintahan	-	1 Unit	94.042.979,00	KELURAHAN MANGGIS GANTING
	7.01	KECAMATAN						524.664.577,00							577.131.035,00	
1.	7.01.02	PROGRAM PENYELENGGARAAN PEMERINTAHAN DAN PELAYANAN PUBLIK	<i>Indeks Ketepatan Waktu Pelayanan Kecamatan</i>	86 Poin		86 Poin	86 Poin	82.414.189,00						86 Poin	90.655.608,00	

NO	KODE	URUSAN / BIDANG URUSAN / PROGRAM / KEGIATAN / SUB KEGIATAN	INDIKATOR PROGRAM / KEGIATAN / SUB KEGIATAN	TARGET AKHIR PERIODE RENSTRA OPD	REALISASI CAPAIAN RENJA OPD TAHUN 2022	PRAKIRAAN CAPAIAN TARGET RENJA OPD TAHUN 2023	CAPAIAN KINERJA DAN KERANGKA PENDANAAN					KELOMPOK SASARAN	PRAKIRAAN MAJU RENCANA TAHUN 2025		PERANGKAT DAERAH PENANGGUNG JAWAB	
							TARGET 2024	PAGU INDIKATIF (Rp)	LOKASI	SUMBER DANA	PRIORITAS		TARGET	PAGU INDIKATIF (Rp)		
											NASIONAL					DAERAH
1	2	3	4	5	6	7	8	9	10	11	12	13	14	15	16	17
	7.01.02.2.01	Koordinasi Penyelenggaraan Kegiatan Pemerintahan di Tingkat Kecamatan	<i>Persentase pelaksanaan pelayanan tepat waktu</i>	100 %		100 %	100 %	82.414.189,00			Memperkuat Stabilitas Polhukhankam Dan Transformasi Pelayanan Publik	Meningkatkan kualitas tata kelola penyelenggaraan pemerintahan daerah yang bersih, akuntabel dan berkualitas 5. Pengembangan tata kelola pemerintahan	-	2 Dokumen	90.655.608,00	KELURAHAN MANGGIS GANTING
	7.01.02.2.01.02	Peningkatan Efektifitas Kegiatan Pemerintahan di Tingkat Kecamatan														
			<i>Jumlah Dokumen Peningkatan Efektifitas Kegiatan Pemerintahan di Tingkat Kecamatan</i>	Dokumen		Dokumen	2 Dokumen	82.414.189,00	- Kota Bukittinggi, Mandiangin K. Selayan, Manggis/Ganting	DANA TRANSFER UMUM-DANA ALOKASI UMUM	Memperkuat Stabilitas Polhukhankam Dan Transformasi Pelayanan Publik	Meningkatkan kualitas tata kelola penyelenggaraan pemerintahan daerah yang bersih, akuntabel dan berkualitas 5. Pengembangan tata kelola pemerintahan	-	2 Dokumen	90.655.608,00	KELURAHAN MANGGIS GANTING
2.	7.01.03	PROGRAM PEMBERDAYAAN MASYARAKAT DESA DAN KELURAHAN	<i>persentase lembaga kemasyarakatan yang aktif</i> <i>Persentase lembaga kemasyarakatan yang aktif</i> <i>Persentase lembaga kemasyarakatan yang aktif</i>	100 % 100 % 100 %		100 % 100 % 100 %	100 % 100 % 100 %	442.250.388,00						100 % 100 % 100 %	486.475.427,00	
	7.01.03.2.02	Kegiatan Pemberdayaan Kelurahan	<i>Persentase peningkatan swadaya masyarakat</i>	55 %		55 %	55 %	69.972.350,00			Memperkuat Stabilitas Polhukhankam Dan Transformasi Pelayanan Publik	Meningkatkan kualitas tata kelola penyelenggaraan pemerintahan daerah yang bersih, akuntabel dan berkualitas 5. Pengembangan tata kelola pemerintahan	-	1 Lembaga Kemasyarakatan	76.969.585,00	KELURAHAN MANGGIS GANTING
	7.01.03.2.02.01	Peningkatan Partisipasi Masyarakat dalam Forum Musyawarah Perencanaan Pembangunan di Kelurahan														

NO	KODE	URUSAN / BIDANG URUSAN / PROGRAM / KEGIATAN / SUB KEGIATAN	INDIKATOR PROGRAM / KEGIATAN / SUB KEGIATAN	TARGET AKHIR PERIODE RENSTRA OPD	REALISASI CAPAIAN RENJA OPD TAHUN 2022	PRAKIRAAN CAPAIAN TARGET RENJA OPD TAHUN 2023	CAPAIAN KINERJA DAN KERANGKA PENDANAAN						KELOMPOK SASARAN	PRAKIRAAN MAJU RENCANA TAHUN 2025		PERANGKAT DAERAH PENANGGUNG JAWAB
							TARGET 2024	PAGU INDIKATIF (Rp)	LOKASI	SUMBER DANA	PRIORITAS			TARGET	PAGU INDIKATIF (Rp)	
											NASIONAL	DAERAH				
1	2	3	4	5	6	7	8	9	10	11	12	13	14	15	16	17
			<i>Jumlah Lembaga Kemasyarakatan yang Berpartisipasi dalam Forum Musyawarah Perencanaan Pembangunan di Kelurahan</i>	Lembaga Kemasyarakatan		Lembaga Kemasyarakatan	1 Lembaga Kemasyarakatan	15.772.350,00	- Kota Bukittinggi, Mandiangin K. Selayan, Manggis/Ganting	DANA TRANSFER UMUM-DANA ALOKASI UMUM	Memperkuat Stabilitas Polhukhankam Dan Transformasi Pelayanan Publik	Meningkatkan kualitas tata kelola penyelenggaraan pemerintahan daerah yang bersih, akuntabel dan berkualitas 5. Pengembangan tata kelola pemerintahan	-	1 Lembaga Kemasyarakatan	17.349.585,00	KELURAHAN MANGGIS GANTING
	7.01.03.2.02.02	Pembangunan Sarana dan Prasarana Kelurahan														
			<i>Jumlah Sarana dan Prasarana Kelurahan yang Terbangun</i>	Unit		Unit	1 Unit	54.200.000,00	- Kota Bukittinggi, Mandiangin K. Selayan, Manggis/Ganting	DANA TRANSFER UMUM-DANA ALOKASI UMUM	-	Meningkatkan kualitas tata kelola penyelenggaraan pemerintahan daerah yang bersih, akuntabel dan berkualitas 5. Pengembangan tata kelola pemerintahan	-	1 Unit	59.620.000,00	KELURAHAN MANGGIS GANTING
	7.01.03.2.03	Pemberdayaan Lembaga Kemasyarakatan Tingkat Kecamatan	<i>Persentase program kerja yang dilaksanakan</i>	100 %		100 %	100 %	372.278.038,00			Memperkuat Stabilitas Polhukhankam Dan Transformasi Pelayanan Publik	Meningkatkan kualitas tata kelola penyelenggaraan pemerintahan daerah yang bersih, akuntabel dan berkualitas 5. Pengembangan tata kelola pemerintahan	-	2 Lembaga Kemasyarakatan	409.505.842,00	KELURAHAN MANGGIS GANTING
	7.01.03.2.03.02	Peningkatan Kapasitas Lembaga Kemasyarakatan														

NO	KODE	URUSAN / BIDANG URUSAN / PROGRAM / KEGIATAN / SUB KEGIATAN	INDIKATOR PROGRAM / KEGIATAN / SUB KEGIATAN	TARGET AKHIR PERIODE RENSTRA OPD	REALISASI CAPAIAN RENJA OPD TAHUN 2022	PRAKIRAAN CAPAIAN TARGET RENJA OPD TAHUN 2023	CAPAIAN KINERJA DAN KERANGKA PENDANAAN						KELOMPOK SASARAN	PRAKIRAAN MAJU RENCANA TAHUN 2025		PERANGKAT DAERAH PENANGGUNG JAWAB
							TARGET 2024	PAGU INDIKATIF (Rp)	LOKASI	SUMBER DANA	PRIORITAS			TARGET	PAGU INDIKATIF (Rp)	
											NASIONAL	DAERAH				
1	2	3	4	5	6	7	8	9	10	11	12	13	14	15	16	17
			<i>Jumlah Lembaga Kemasyarakatan yang Ditingkatkan Kapasitasnya</i>	Lembaga Kemasyarakatan		Lembaga Kemasyarakatan	2 Lembaga Kemasyarakatan	372.278.038,00	- Kota Bukittinggi, Mandiangin K. Selayan, Manggis/Ganting	DANA TRANSFER UMUM-DANA ALOKASI UMUM	Memperkuat Stabilitas Polhukhankam Dan Transformasi Pelayanan Publik	Meningkatkan kualitas tata kelola penyelenggaraan pemerintahan daerah yang bersih, akuntabel dan berkualitas 5. Pengembangan tata kelola pemerintahan	-	2 Lembaga Kemasyarakatan	409.505.842,00	KELURAHAN MANGGIS GANTING
KELURAHAN PULAI ANAK AIR								939.871.054,00							1.033.358.161,00	
	7	UNSUR KEWILAYAHAN						939.871.054,00							1.033.358.161,00	
	7.01	KECAMATAN						233.981.377,00							256.879.516,00	
1.	7.01.01	PROGRAM PENUNJANG URUSAN PEMERINTAHAN DAERAH KABUPATEN/KOTA	<i>Nilai SAKIP SKPD</i>	A		A	A	233.981.377,00						A	256.879.516,00	
	7.01.01.2.03	Administrasi Barang Milik Daerah pada Perangkat Daerah	<i>Persentase tertib administrasi barang milik daerah</i>	100 %		100 %	100 %	55.000.000,00			Memperkuat Stabilitas Polhukhankam Dan Transformasi Pelayanan Publik	Meningkatkan kualitas tata kelola penyelenggaraan pemerintahan daerah yang bersih, akuntabel dan berkualitas 5. Pengembangan tata kelola pemerintahan	-	1 Dokumen	60.000.000,00	KELURAHAN PULAI ANAK AIR
	7.01.01.2.03.02	Pengamanan Barang Milik Daerah SKPD														
			<i>Jumlah Dokumen Pengamanan Barang Milik Daerah SKPD</i>	Dokumen		Dokumen	1 Dokumen	55.000.000,00	- Kota Bukittinggi, Mandiangin K. Selayan, Pulai Anak Air	DANA TRANSFER UMUM-DANA ALOKASI UMUM	Memperkuat Stabilitas Polhukhankam Dan Transformasi Pelayanan Publik	Meningkatkan kualitas tata kelola penyelenggaraan pemerintahan daerah yang bersih, akuntabel dan berkualitas 5. Pengembangan tata kelola pemerintahan	-	1 Dokumen	60.000.000,00	KELURAHAN PULAI ANAK AIR

NO	KODE	URUSAN / BIDANG URUSAN / PROGRAM / KEGIATAN / SUB KEGIATAN	INDIKATOR PROGRAM / KEGIATAN / SUB KEGIATAN	TARGET AKHIR PERIODE RENSTRA OPD	REALISASI CAPAIAN RENJA OPD TAHUN 2022	PRAKIRAAN CAPAIAN TARGET RENJA OPD TAHUN 2023	CAPAIAN KINERJA DAN KERANGKA PENDANAAN						KELOMPOK SASARAN	PRAKIRAAN MAJU RENCANA TAHUN 2025		PERANGKAT DAERAH PENANGGUNG JAWAB
							TARGET 2024	PAGU INDIKATIF (Rp)	LOKASI	SUMBER DANA	PRIORITAS			TARGET	PAGU INDIKATIF (Rp)	
											NASIONAL	DAERAH				
1	2	3	4	5	6	7	8	9	10	11	12	13	14	15	16	17
	7.01.01.2.06	Administrasi Umum Perangkat Daerah	<i>Persentase tertib administrasi umum perangkat daerah</i>	100 %		100 %	100 %	32.045.538,00			Memperkuat Stabilitas Polhukhankam Dan Transformasi Pelayanan Publik	Meningkatkan kualitas tata kelola penyelenggaraan pemerintahan daerah yang bersih, akuntabel dan berkualitas 5. Pengembangan tata kelola pemerintahan	-	1 Paket	35.250.092,00	KELURAHAN PULAI ANAK AIR
	7.01.01.2.06.01	Penyediaan Komponen Instalasi Listrik/Penerangan Bangunan Kantor														
			<i>Jumlah Paket Komponen Instalasi Listrik/Penerangan Bangunan Kantor yang Disediakan</i>	Paket		Paket	1 Paket	1.275.098,00	- Kota Bukittinggi, Mandiangin K. Selayan, Pulai Anak Air	DANA TRANSFER UMUM-DANA ALOKASI UMUM	Memperkuat Stabilitas Polhukhankam Dan Transformasi Pelayanan Publik	Meningkatkan kualitas tata kelola penyelenggaraan pemerintahan daerah yang bersih, akuntabel dan berkualitas 5. Pengembangan tata kelola pemerintahan	-	1 Paket	1.402.608,00	KELURAHAN PULAI ANAK AIR
	7.01.01.2.06.04	Penyediaan Bahan Logistik Kantor														
			<i>Jumlah Paket Bahan Logistik Kantor yang Disediakan</i>	Paket		Paket	3 Paket	11.632.940,00	- Kota Bukittinggi, Mandiangin K. Selayan, Pulai Anak Air	DANA TRANSFER UMUM-DANA ALOKASI UMUM	-	Meningkatkan kualitas tata kelola penyelenggaraan pemerintahan daerah yang bersih, akuntabel dan berkualitas 5. Pengembangan tata kelola pemerintahan	-	3 Paket	12.796.234,00	KELURAHAN PULAI ANAK AIR
	7.01.01.2.06.05	Penyediaan Barang Cetak dan Penggandaan														

NO	KODE	URUSAN / BIDANG URUSAN / PROGRAM / KEGIATAN / SUB KEGIATAN	INDIKATOR PROGRAM / KEGIATAN / SUB KEGIATAN	TARGET AKHIR PERIODE RENSTRA OPD	REALISASI CAPAIAN RENJA OPD TAHUN 2022	PRAKIRAAN CAPAIAN TARGET RENJA OPD TAHUN 2023	CAPAIAN KINERJA DAN KERANGKA PENDANAAN						KELOMPOK SASARAN	PRAKIRAAN MAJU RENCANA TAHUN 2025		PERANGKAT DAERAH PENANGGUNG JAWAB
							TARGET 2024	PAGU INDIKATIF (Rp)	LOKASI	SUMBER DANA	PRIORITAS			TARGET	PAGU INDIKATIF (Rp)	
											NASIONAL	DAERAH				
1	2	3	4	5	6	7	8	9	10	11	12	13	14	15	16	17
			<i>Jumlah Paket Barang Cetak dan Penggandaan yang Disediakan</i>	Paket		Paket	1 Paket	3.207.710,00	- Kota Bukittinggi, Mandiangin K. Selayan, Pulai Anak Air	DANA TRANSFER UMUM-DANA ALOKASI UMUM	-	Meningkatkan kualitas tata kelola penyelenggaraan pemerintahan daerah yang bersih, akuntabel dan berkualitas 5. Pengembangan tata kelola pemerintahan	-	1 Paket	3.528.481,00	KELURAHAN PULAI ANAK AIR
	7.01.01.2.06.06	Penyediaan Bahan Bacaan dan Peraturan Perundang-undangan														
			<i>Jumlah Dokumen Bahan Bacaan dan Peraturan Perundang-Undangan yang Disediakan</i>	Dokumen		Dokumen	1 Dokumen	1.903.330,00	- Kota Bukittinggi, Mandiangin K. Selayan, Pulai Anak Air	DANA TRANSFER UMUM-DANA ALOKASI UMUM	-	Meningkatkan kualitas tata kelola penyelenggaraan pemerintahan daerah yang bersih, akuntabel dan berkualitas 5. Pengembangan tata kelola pemerintahan	-	1 Dokumen	2.093.663,00	KELURAHAN PULAI ANAK AIR
	7.01.01.2.06.08	Fasilitasi Kunjungan Tamu														
			<i>Jumlah Laporan Fasilitasi Kunjungan Tamu</i>	Laporan		Laporan	1 Laporan	2.500.000,00	- Kota Bukittinggi, Mandiangin K. Selayan, Pulai Anak Air	DANA TRANSFER UMUM-DANA ALOKASI UMUM	-	Meningkatkan kualitas tata kelola penyelenggaraan pemerintahan daerah yang bersih, akuntabel dan berkualitas 5. Pengembangan tata kelola pemerintahan	-	1 Laporan	2.750.000,00	KELURAHAN PULAI ANAK AIR
	7.01.01.2.06.09	Penyelenggaraan Rapat Koordinasi dan Konsultasi SKPD														

NO	KODE	URUSAN / BIDANG URUSAN / PROGRAM / KEGIATAN / SUB KEGIATAN	INDIKATOR PROGRAM / KEGIATAN / SUB KEGIATAN	TARGET AKHIR PERIODE RENSTRA OPD	REALISASI CAPAIAN RENJA OPD TAHUN 2022	PRAKIRAAN CAPAIAN TARGET RENJA OPD TAHUN 2023	CAPAIAN KINERJA DAN KERANGKA PENDANAAN						KELOMPOK SASARAN	PRAKIRAAN MAJU RENCANA TAHUN 2025		PERANGKAT DAERAH PENANGGUNG JAWAB
							TARGET 2024	PAGU INDIKATIF (Rp)	LOKASI	SUMBER DANA	PRIORITAS			TARGET	PAGU INDIKATIF (Rp)	
											NASIONAL	DAERAH				
1	2	3	4	5	6	7	8	9	10	11	12	13	14	15	16	17
			<i>Jumlah Laporan Penyelenggaraan Rapat Koordinasi dan Konsultasi SKPD</i>	Laporan		Laporan	1 Laporan	11.526.460,00	- Kota Bukittinggi, Mandiangin K. Selayan, Pulai Anak Air	DANA TRANSFER UMUM-DANA ALOKASI UMUM	-	Meningkatkan kualitas tata kelola penyelenggaraan pemerintahan daerah yang bersih, akuntabel dan berkualitas 5. Pengembangan tata kelola pemerintahan	-	1 Laporan	12.679.106,00	KELURAHAN PULAI ANAK AIR
	7.01.01.2.08	Penyediaan Jasa Penunjang Urusan Pemerintahan Daerah	<i>Persentase ketersediaan Jasa Penunjang Urusan Pemerintahan Daerah</i>	100 %		100 %	100 %	16.560.125,00			Memperkuat Stabilitas Polhukhankam Dan Transformasi Pelayanan Publik	Meningkatkan kualitas tata kelola penyelenggaraan pemerintahan daerah yang bersih, akuntabel dan berkualitas 5. Pengembangan tata kelola pemerintahan	-	1 Laporan	18.216.138,00	KELURAHAN PULAI ANAK AIR
	7.01.01.2.08.01	Penyediaan Jasa Surat Menyurat														
			<i>Jumlah Laporan Penyediaan Jasa Surat Menyurat</i>	Laporan		Laporan	1 Laporan	1.071.455,00	- Kota Bukittinggi, Mandiangin K. Selayan, Pulai Anak Air	DANA TRANSFER UMUM-DANA ALOKASI UMUM	Memperkuat Stabilitas Polhukhankam Dan Transformasi Pelayanan Publik	Meningkatkan kualitas tata kelola penyelenggaraan pemerintahan daerah yang bersih, akuntabel dan berkualitas 5. Pengembangan tata kelola pemerintahan	-	1 Laporan	1.178.601,00	KELURAHAN PULAI ANAK AIR
	7.01.01.2.08.02	Penyediaan Jasa Komunikasi, Sumber Daya Air dan Listrik														

NO	KODE	URUSAN / BIDANG URUSAN / PROGRAM / KEGIATAN / SUB KEGIATAN	INDIKATOR PROGRAM / KEGIATAN / SUB KEGIATAN	TARGET AKHIR PERIODE RENSTRA OPD	REALISASI CAPAIAN RENJA OPD TAHUN 2022	PRAKIRAAN CAPAIAN TARGET RENJA OPD TAHUN 2023	CAPAIAN KINERJA DAN KERANGKA PENDANAAN						KELOMPOK SASARAN	PRAKIRAAN MAJU RENCANA TAHUN 2025		PERANGKAT DAERAH PENANGGUNG JAWAB
							TARGET 2024	PAGU INDIKATIF (Rp)	LOKASI	SUMBER DANA	PRIORITAS			TARGET	PAGU INDIKATIF (Rp)	
											NASIONAL	DAERAH				
1	2	3	4	5	6	7	8	9	10	11	12	13	14	15	16	17
			<i>Jumlah Laporan Penyediaan Jasa Komunikasi, Sumber Daya Air dan Listrik yang Disediakan</i>	Laporan		Laporan	1 Laporan	14.068.670,00	- Kota Bukittinggi, Mandiangan K. Selayan, Pulai Anak Air	DANA TRANSFER UMUM-DANA ALOKASI UMUM	-	Meningkatk an kualitas tata kelola penyelengg araan pem erintahan daerah yang bersih, akuntabel dan berkualitas 5. Pengem bangan tata kelola pem erintahan	-	1 Laporan	15.475.537,00	KELURAHAN PULAI ANAK AIR
	7.01.01.2.08.03	Penyediaan Jasa Peralatan dan Perlengkapan Kantor														
			<i>Jumlah Laporan Penyediaan Jasa Peralatan dan Perlengkapan Kantor yang Disediakan</i>	Laporan		Laporan	2 Laporan	1.420.000,00	- Kota Bukittinggi, Mandiangan K. Selayan, Pulai Anak Air	DANA TRANSFER UMUM-DANA ALOKASI UMUM	-	Meningkatk an kualitas tata kelola penyelengg araan pem erintahan daerah yang bersih, akuntabel dan berkualitas 5. Pengem bangan tata kelola pem erintahan	-	2 Laporan	1.562.000,00	KELURAHAN PULAI ANAK AIR
	7.01.01.2.09	Pemeliharaan Barang Milik Daerah Penunjang Urusan Pemerintahan Daerah	<i>Persentase Barang Milik Daerah yang Berkondisi Baik</i>	100 %		100 %	100 %	130.375.714,00			Memperku at Stabilit as Polhukh ankam Dan Transform asi Pelaya n Publik	Meningkatk an kualitas tata kelola penyelengg araan pem erintahan daerah yang bersih, akuntabel dan berkualitas 5. Pengem bangan tata kelola pem erintahan	-	3 Unit	143.413.286,00	KELURAHAN PULAI ANAK AIR
	7.01.01.2.09.02	Penyediaan Jasa Pemeliharaan, Biaya Pemeliharaan, Pajak dan Perizinan Kendaraan Dinas Operasional atau Lapangan														

NO	KODE	URUSAN / BIDANG URUSAN / PROGRAM / KEGIATAN / SUB KEGIATAN	INDIKATOR PROGRAM / KEGIATAN / SUB KEGIATAN	TARGET AKHIR PERIODE RENSTRA OPD	REALISASI CAPAIAN RENJA OPD TAHUN 2022	PRAKIRAAN CAPAIAN TARGET RENJA OPD TAHUN 2023	CAPAIAN KINERJA DAN KERANGKA PENDANAAN						KELOMPOK SASARAN	PRAKIRAAN MAJU RENCANA TAHUN 2025		PERANGKAT DAERAH PENANGGUNG JAWAB
							TARGET 2024	PAGU INDIKATIF (Rp)	LOKASI	SUMBER DANA	PRIORITAS			TARGET	PAGU INDIKATIF (Rp)	
											NASIONAL	DAERAH				
1	2	3	4	5	6	7	8	9	10	11	12	13	14	15	16	17
			<i>Jumlah Kendaraan Dinas Operasional atau Lapangan yang Dipelihara dan dibayarkan Pajak dan Perizinannya</i>	Unit		Unit	3 Unit	31.195.911,00	- Kota Bukittinggi, Mandiangin K. Selayan, Pulai Anak Air	DANA TRANSFER UMUM-DANA ALOKASI UMUM	Memperkuat Stabilitas Polhukhankam Dan Transformasi Pelayanan Publik	Meningkatkan kualitas tata kelola penyelenggaraan pemerintahan daerah yang bersih, akuntabel dan berkualitas 5. Pengembangan tata kelola pemerintahan	-	3 Unit	34.315.503,00	KELURAHAN PULAI ANAK AIR
	7.01.01.2.09.05	Pemeliharaan Mebel														
			<i>Jumlah Mebel yang Dipelihara</i>	Unit		Unit	5 Unit	5.000.000,00	- Kota Bukittinggi, Mandiangin K. Selayan, Pulai Anak Air	DANA TRANSFER UMUM-DANA ALOKASI UMUM	-	Meningkatkan kualitas tata kelola penyelenggaraan pemerintahan daerah yang bersih, akuntabel dan berkualitas 5. Pengembangan tata kelola pemerintahan	-	5 Unit	5.500.000,00	KELURAHAN PULAI ANAK AIR
	7.01.01.2.09.06	Pemeliharaan Peralatan dan Mesin Lainnya														
			<i>Jumlah Peralatan dan Mesin Lainnya yang Dipelihara</i>	Unit		Unit	8 Unit	3.101.230,00	- Kota Bukittinggi, Mandiangin K. Selayan, Pulai Anak Air	DANA TRANSFER UMUM-DANA ALOKASI UMUM	-	Meningkatkan kualitas tata kelola penyelenggaraan pemerintahan daerah yang bersih, akuntabel dan berkualitas 5. Pengembangan tata kelola pemerintahan	-	8 Unit	3.411.353,00	KELURAHAN PULAI ANAK AIR
	7.01.01.2.09.09	Pemeliharaan/Rehabilitasi Gedung Kantor dan Bangunan Lainnya														

NO	KODE	URUSAN / BIDANG URUSAN / PROGRAM / KEGIATAN / SUB KEGIATAN	INDIKATOR PROGRAM / KEGIATAN / SUB KEGIATAN	TARGET AKHIR PERIODE RENSTRA OPD	REALISASI CAPAIAN RENJA OPD TAHUN 2022	PRAKIRAAN CAPAIAN TARGET RENJA OPD TAHUN 2023	CAPAIAN KINERJA DAN KERANGKA PENDANAAN						KELOMPOK SASARAN	PRAKIRAAN MAJU RENCANA TAHUN 2025		PERANGKAT DAERAH PENANGGUNG JAWAB
							TARGET 2024	PAGU INDIKATIF (Rp)	LOKASI	SUMBER DANA	PRIORITAS			TARGET	PAGU INDIKATIF (Rp)	
											NASIONAL	DAERAH				
1	2	3	4	5	6	7	8	9	10	11	12	13	14	15	16	17
			<i>Jumlah Gedung Kantor dan Bangunan Lainnya yang Dipelihara/Direhabilitasi</i>	Unit		Unit	1 Unit	91.078.573,00	- Kota Bukittinggi, Mandiangin K. Selayan, Pulau Anak Air	DANA TRANSFER UMUM-DANA ALOKASI UMUM	-	Meningkatkan kualitas tata kelola penyelenggaraan pemerintahan daerah yang bersih, akuntabel dan berkualitas 5. Pengembangan tata kelola pemerintahan	-	1 Unit	100.186.430,00	KELURAHAN PULAI ANAK AIR
	7.01	KECAMATAN						705.889.677,00							776.478.645,00	
1.	7.01.02	PROGRAM PENYELENGGARAAN PEMERINTAHAN DAN PELAYANAN PUBLIK	<i>Indeks Ketepatan Waktu Pelayanan Kecamatan</i>	86 Poin		86 Poin	86 Poin	90.386.879,00						86 Poin	99.425.567,00	
	7.01.02.2.01	Koordinasi Penyelenggaraan Kegiatan Pemerintahan di Tingkat Kecamatan	<i>Persentase pelaksanaan pelayanan tepat waktu</i>	100 %		100 %	100 %	90.386.879,00			Memperkuat Stabilitas Polhukhankam Dan Transformasi Pelayanan Publik	Meningkatkan kualitas tata kelola penyelenggaraan pemerintahan daerah yang bersih, akuntabel dan berkualitas 5. Pengembangan tata kelola pemerintahan	-	2 Dokumen	99.425.567,00	KELURAHAN PULAI ANAK AIR
	7.01.02.2.01.02	Peningkatan Efektifitas Kegiatan Pemerintahan di Tingkat Kecamatan														
			<i>Jumlah Dokumen Peningkatan Efektifitas Kegiatan Pemerintahan di Tingkat Kecamatan</i>	Dokumen		Dokumen	2 Dokumen	90.386.879,00	- Kota Bukittinggi, Mandiangin K. Selayan, Pulau Anak Air	DANA TRANSFER UMUM-DANA ALOKASI UMUM	Memperkuat Stabilitas Polhukhankam Dan Transformasi Pelayanan Publik	Meningkatkan kualitas tata kelola penyelenggaraan pemerintahan daerah yang bersih, akuntabel dan berkualitas 5. Pengembangan tata kelola pemerintahan	-	2 Dokumen	99.425.567,00	KELURAHAN PULAI ANAK AIR

NO	KODE	URUSAN / BIDANG URUSAN / PROGRAM / KEGIATAN / SUB KEGIATAN	INDIKATOR PROGRAM / KEGIATAN / SUB KEGIATAN	TARGET AKHIR PERIODE RENSTRA OPD	REALISASI CAPAIAN RENJA OPD TAHUN 2022	PRAKIRAAN CAPAIAN TARGET RENJA OPD TAHUN 2023	CAPAIAN KINERJA DAN KERANGKA PENDANAAN					KELOMPOK SASARAN	PRAKIRAAN MAJU RENCANA TAHUN 2025		PERANGKAT DAERAH PENANGGUNG JAWAB	
							TARGET 2024	PAGU INDIKATIF (Rp)	LOKASI	SUMBER DANA	PRIORITAS		TARGET	PAGU INDIKATIF (Rp)		
											NASIONAL					DAERAH
1	2	3	4	5	6	7	8	9	10	11	12	13	14	15	16	17
2.	7.01.03	PROGRAM PEMBERDAYAAN MASYARAKAT DESA DAN KELURAHAN	<i>Persentase lembaga kemasyarakatan yang aktif Persentase lembaga kemasyarakatan yang aktif persentase lembaga kemasayarakatan yang aktif</i>	100 % 100 % 100 %		100 % 100 % 100 %	100 % 100 % 100 %	615.502.798,00						100 % 100 % 100 %	677.053.078,00	
	7.01.03.2.02	Kegiatan Pemberdayaan Kelurahan	<i>Persentase peningkatan swadaya masyarakat</i>	55 %		55 %	55 %	69.793.996,00			Memperkuat Stabilitas Polhukhank am Dan Tra nsformasi Pelayanan Publik	Meningkatk an kualitas tata kelola penyelengg araan pem erintahan daerah yang bersih, akuntabel dan berkualitas 5. Pengem bangan tata kelola pem erintahan	-	1 Lembaga K emasyarakat an	76.773.396,00	KELURAHAN PULAI ANAK AIR
	7.01.03.2.02.01	Peningkatan Partisipasi Masyarakat dalam Forum Musyawarah Perencanaan Pembangunan di Kelurahan														
			<i>Jumlah Lembaga Kemasyarakatan yang Berpartisipasi dalam Forum Musyawarah Perencanaan Pembangunan di Kelurahan</i>	Lembaga Ke masyarakata n		Lembaga Kemasyarakatan	1 Lembaga K emasyarakat an	15.593.996,00	- Kota Bukittinggi, Mandiingin K. Selayan, Pulau Anak Air	DANA TRANSFER UMUM-DANA ALOKASI UMUM	Memperkuat Stabilitas Polhukhank am Dan Tra nsformasi Pelayanan Publik	Meningkatk an kualitas tata kelola penyelengg araan pem erintahan daerah yang bersih, akuntabel dan berkualitas 5. Pengem bangan tata kelola pem erintahan	-	1 Lembaga K emasyarakat an	17.153.396,00	KELURAHAN PULAI ANAK AIR
	7.01.03.2.02.02	Pembangunan Sarana dan Prasarana Kelurahan														
			<i>Jumlah Sarana dan Prasarana Kelurahan yang Terbangun</i>	Unit		Unit	1 Unit	54.200.000,00	- Kota Bukittinggi, Mandiingin K. Selayan, Pulau Anak Air	DANA TRANSFER UMUM-DANA ALOKASI UMUM	-	Meningkatk an kualitas tata kelola penyelengg araan pem erintahan daerah yang bersih, akuntabel dan berkualitas 5. Pengem bangan tata kelola pem erintahan	-	1 Unit	59.620.000,00	KELURAHAN PULAI ANAK AIR

NO	KODE	URUSAN / BIDANG URUSAN / PROGRAM / KEGIATAN / SUB KEGIATAN	INDIKATOR PROGRAM / KEGIATAN / SUB KEGIATAN	TARGET AKHIR PERIODE RENSTRA OPD	REALISASI CAPAIAN RENJA OPD TAHUN 2022	PRAKIRAAN CAPAIAN TARGET RENJA OPD TAHUN 2023	CAPAIAN KINERJA DAN KERANGKA PENDANAAN						KELOMPOK SASARAN	PRAKIRAAN MAJU RENCANA TAHUN 2025		PERANGKAT DAERAH PENANGGUNG JAWAB	
							TARGET 2024	PAGU INDIKATIF (Rp)	LOKASI	SUMBER DANA	PRIORITAS			TARGET	PAGU INDIKATIF (Rp)		
											NASIONAL	DAERAH					
1	2	3	4	5	6	7	8	9	10	11	12	13	14	15	16	17	
	7.01.03.2.03	Pemberdayaan Lembaga Kemasyarakatan Tingkat Kecamatan	<i>Persentase program kerja yang dilaksanakan</i>	100 %		100 %	100 %	545.708.802,00			Memperkuat Stabilitas Polhukhankam Dan Transformasi Pelayanan Publik	Meningkatkan kualitas tata kelola penyelenggaraan pemerintahan daerah yang bersih, akuntabel dan berkualitas 5. Pengembangan tata kelola pemerintahan	-	2 Lembaga Kemasyarakatan	600.279.682,00	KELURAHAN PULAI ANAK AIR	
	7.01.03.2.03.02	Peningkatan Kapasitas Lembaga Kemasyarakatan															
			<i>Jumlah Lembaga Kemasyarakatan yang Ditingkatkan Kapasitasnya</i>	Lembaga Kemasyarakatan		Lembaga Kemasyarakatan	2 Lembaga Kemasyarakatan	545.708.802,00	- Kota Bukittinggi, Mandiangin K. Selayan, Pulai Anak Air	DANA TRANSFER UMUM-DANA ALOKASI UMUM	Memperkuat Stabilitas Polhukhankam Dan Transformasi Pelayanan Publik	Meningkatkan kualitas tata kelola penyelenggaraan pemerintahan daerah yang bersih, akuntabel dan berkualitas 5. Pengembangan tata kelola pemerintahan	-	2 Lembaga Kemasyarakatan	600.279.682,00	KELURAHAN PULAI ANAK AIR	
		KELURAHAN PUHUN PINTU KABUN						686.343.540,00							754.977.894,00		
	7	UNSUR KEWILAYAHAN					686.343.540,00							754.977.894,00			
	7.01	KECAMATAN					196.025.817,00							215.628.400,00			
1.	7.01.01	PROGRAM PENUNJANG URUSAN PEMERINTAHAN DAERAH KABUPATEN/KOTA	<i>Nilai SAKIP SKPD</i>	A		A	A	196.025.817,00							A	215.628.400,00	
	7.01.01.2.06	Administrasi Umum Perangkat Daerah	<i>Persentase tertib administrasi umum perangkat daerah</i>	100 %		100 %	100 %	34.128.819,00			Memperkuat Stabilitas Polhukhankam Dan Transformasi Pelayanan Publik	Meningkatkan kualitas tata kelola penyelenggaraan pemerintahan daerah yang bersih, akuntabel dan berkualitas 5. Pengembangan tata kelola pemerintahan	-	1 Paket	37.541.702,00	KELURAHAN PUHUN PINTU KABUN	

NO	KODE	URUSAN / BIDANG URUSAN / PROGRAM / KEGIATAN / SUB KEGIATAN	INDIKATOR PROGRAM / KEGIATAN / SUB KEGIATAN	TARGET AKHIR PERIODE RENSTRA OPD	REALISASI CAPAIAN RENJA OPD TAHUN 2022	PRAKIRAAN CAPAIAN TARGET RENJA OPD TAHUN 2023	CAPAIAN KINERJA DAN KERANGKA PENDANAAN						KELOMPOK SASARAN	PRAKIRAAN MAJU RENCANA TAHUN 2025		PERANGKAT DAERAH PENANGGUNG JAWAB
							TARGET 2024	PAGU INDIKATIF (Rp)	LOKASI	SUMBER DANA	PRIORITAS			TARGET	PAGU INDIKATIF (Rp)	
											NASIONAL	DAERAH				
1	2	3	4	5	6	7	8	9	10	11	12	13	14	15	16	17
	7.01.01.2.06.01	Penyediaan Komponen Instalasi Listrik/Penerangan Bangunan Kantor														
			<i>Jumlah Paket Komponen Instalasi Listrik/Penerangan Bangunan Kantor yang Disediakan</i>	Paket		Paket	1 Paket	1.104.730,00	- Kota Bukittinggi, Mandiangin K. Selayan, Puhun Pintu Kabun	DANA TRANSFER UMUM-DANA ALOKASI UMUM	Memperkuat Stabilitas Polhukhankam Dan Transformasi Pelayanan Publik	Meningkatkan kualitas tata kelola penyelenggaraan pemerintahan daerah yang bersih, akuntabel dan berkualitas 5. Pengembangan tata kelola pemerintahan	-	1 Paket	1.215.203,00	KELURAHAN PUHUN PINTU KABUN
	7.01.01.2.06.04	Penyediaan Bahan Logistik Kantor														
			<i>Jumlah Paket Bahan Logistik Kantor yang Disediakan</i>	Paket		Paket	3 Paket	9.394.464,00	- Kota Bukittinggi, Mandiangin K. Selayan, Puhun Pintu Kabun	DANA TRANSFER UMUM-DANA ALOKASI UMUM	-	Meningkatkan kualitas tata kelola penyelenggaraan pemerintahan daerah yang bersih, akuntabel dan berkualitas 5. Pengembangan tata kelola pemerintahan	-	3 Paket	10.333.911,00	KELURAHAN PUHUN PINTU KABUN
	7.01.01.2.06.05	Penyediaan Barang Cetak dan Penggandaan														
			<i>Jumlah Paket Barang Cetak dan Penggandaan yang Disediakan</i>	Paket		Paket	1 Paket	10.122.255,00	- Kota Bukittinggi, Mandiangin K. Selayan, Puhun Pintu Kabun	DANA TRANSFER UMUM-DANA ALOKASI UMUM	-	Meningkatkan kualitas tata kelola penyelenggaraan pemerintahan daerah yang bersih, akuntabel dan berkualitas 5. Pengembangan tata kelola pemerintahan	-	1 Paket	11.134.481,00	KELURAHAN PUHUN PINTU KABUN
	7.01.01.2.06.06	Penyediaan Bahan Bacaan dan Peraturan Perundang-undangan														

NO	KODE	URUSAN / BIDANG URUSAN / PROGRAM / KEGIATAN / SUB KEGIATAN	INDIKATOR PROGRAM / KEGIATAN / SUB KEGIATAN	TARGET AKHIR PERIODE RENSTRA OPD	REALISASI CAPAIAN RENJA OPD TAHUN 2022	PRAKIRAAN CAPAIAN TARGET RENJA OPD TAHUN 2023	CAPAIAN KINERJA DAN KERANGKA PENDANAAN						KELOMPOK SASARAN	PRAKIRAAN MAJU RENCANA TAHUN 2025		PERANGKAT DAERAH PENANGGUNG JAWAB
							TARGET 2024	PAGU INDIKATIF (Rp)	LOKASI	SUMBER DANA	PRIORITAS			TARGET	PAGU INDIKATIF (Rp)	
											NASIONAL	DAERAH				
1	2	3	4	5	6	7	8	9	10	11	12	13	14	15	16	17
			<i>Jumlah Dokumen Bahan Bacaan dan Peraturan Perundang-Undangan yang Disediakan</i>	Dokumen		Dokumen	1 Dokumen	1.903.330,00	- Kota Bukittinggi, Mandiangan K. Selayan, Puhun Pintu Kabun	DANA TRANSFER UMUM-DANA ALOKASI UMUM	-	Meningkatk an kualitas tata kelola penyelengg araan pem erintahan daerah yang bersih, akuntabel dan berkualitas 5. Pengem bangan tata kelola pem erintahan	-	1 Dokumen	2.093.663,00	KELURAHAN PUHUN PINTU KABUN
	7.01.01.2.06.08	Fasilitasi Kunjungan Tamu														
			<i>Jumlah Laporan Fasilitasi Kunjungan Tamu</i>	Laporan		Laporan	1 Laporan	2.500.000,00	- Kota Bukittinggi, Mandiangan K. Selayan, Puhun Pintu Kabun	DANA TRANSFER UMUM-DANA ALOKASI UMUM	-	Meningkatk an kualitas tata kelola penyelengg araan pem erintahan daerah yang bersih, akuntabel dan berkualitas 5. Pengem bangan tata kelola pem erintahan	-	1 Laporan	2.750.000,00	KELURAHAN PUHUN PINTU KABUN
	7.01.01.2.06.09	Penyelenggaraan Rapat Koordinasi dan Konsultasi SKPD														
			<i>Jumlah Laporan Penyelenggaraan Rapat Koordinasi dan Konsultasi SKPD</i>	Laporan		Laporan	1 Laporan	9.104.040,00	- Kota Bukittinggi, Mandiangan K. Selayan, Puhun Pintu Kabun	DANA TRANSFER UMUM-DANA ALOKASI UMUM	-	Meningkatk an kualitas tata kelola penyelengg araan pem erintahan daerah yang bersih, akuntabel dan berkualitas 5. Pengem bangan tata kelola pem erintahan	-	1 Laporan	10.014.444,00	KELURAHAN PUHUN PINTU KABUN

NO	KODE	URUSAN / BIDANG URUSAN / PROGRAM / KEGIATAN / SUB KEGIATAN	INDIKATOR PROGRAM / KEGIATAN / SUB KEGIATAN	TARGET AKHIR PERIODE RENSTRA OPD	REALISASI CAPAIAN RENJA OPD TAHUN 2022	PRAKIRAAN CAPAIAN TARGET RENJA OPD TAHUN 2023	CAPAIAN KINERJA DAN KERANGKA PENDANAAN						KELOMPOK SASARAN	PRAKIRAAN MAJU RENCANA TAHUN 2025		PERANGKAT DAERAH PENANGGUNG JAWAB
							TARGET 2024	PAGU INDIKATIF (Rp)	LOKASI	SUMBER DANA	PRIORITAS			TARGET	PAGU INDIKATIF (Rp)	
											NASIONAL	DAERAH				
1	2	3	4	5	6	7	8	9	10	11	12	13	14	15	16	17
	7.01.01.2.08	Penyediaan Jasa Penunjang Urusan Pemerintahan Daerah	<i>Persentase ketersediaan Jasa Penunjang Urusan Pemerintahan Daerah</i>	100 %		100 %	100 %	22.336.665,00			Memperkuat Stabilitas Polhukhankam Dan Transformasi Pelayanan Publik	Meningkatkan kualitas tata kelola penyelenggaraan pemerintahan daerah yang bersih, akuntabel dan berkualitas 5. Pengembangan tata kelola pemerintahan	-	1 Laporan	24.570.332,00	KELURAHAN PUHUN PINTU KABUN
	7.01.01.2.08.01	Penyediaan Jasa Surat Menyurat														
			<i>Jumlah Laporan Penyediaan Jasa Surat Menyurat</i>	Laporan		Laporan	1 Laporan	951.665,00	- Kota Bukittinggi, Mandiangin K. Selayan, Puhun Pintu Kabun	DANA TRANSFER UMUM-DANA ALOKASI UMUM	Memperkuat Stabilitas Polhukhankam Dan Transformasi Pelayanan Publik	Meningkatkan kualitas tata kelola penyelenggaraan pemerintahan daerah yang bersih, akuntabel dan berkualitas 5. Pengembangan tata kelola pemerintahan	-	1 Laporan	1.046.832,00	KELURAHAN PUHUN PINTU KABUN
	7.01.01.2.08.02	Penyediaan Jasa Komunikasi, Sumber Daya Air dan Listrik														
			<i>Jumlah Laporan Penyediaan Jasa Komunikasi, Sumber Daya Air dan Listrik yang Disediakan</i>	Laporan		Laporan	3 Laporan	19.965.000,00	- Kota Bukittinggi, Mandiangin K. Selayan, Puhun Pintu Kabun	DANA TRANSFER UMUM-DANA ALOKASI UMUM	-	Meningkatkan kualitas tata kelola penyelenggaraan pemerintahan daerah yang bersih, akuntabel dan berkualitas 5. Pengembangan tata kelola pemerintahan	-	3 Laporan	21.961.500,00	KELURAHAN PUHUN PINTU KABUN
	7.01.01.2.08.03	Penyediaan Jasa Peralatan dan Perlengkapan Kantor														

NO	KODE	URUSAN / BIDANG URUSAN / PROGRAM / KEGIATAN / SUB KEGIATAN	INDIKATOR PROGRAM / KEGIATAN / SUB KEGIATAN	TARGET AKHIR PERIODE RENSTRA OPD	REALISASI CAPAIAN RENJA OPD TAHUN 2022	PRAKIRAAN CAPAIAN TARGET RENJA OPD TAHUN 2023	CAPAIAN KINERJA DAN KERANGKA PENDANAAN						KELOMPOK SASARAN	PRAKIRAAN MAJU RENCANA TAHUN 2025		PERANGKAT DAERAH PENANGGUNG JAWAB
							TARGET 2024	PAGU INDIKATIF (Rp)	LOKASI	SUMBER DANA	PRIORITAS			TARGET	PAGU INDIKATIF (Rp)	
											NASIONAL	DAERAH				
1	2	3	4	5	6	7	8	9	10	11	12	13	14	15	16	17
			<i>Jumlah Laporan Penyediaan Jasa Peralatan dan Perlengkapan Kantor yang Disediakan</i>	Laporan		Laporan	2 Laporan	1.420.000,00	- Kota Bukittinggi, Mandiangan K. Selayan, Puhun Pintu Kabun	DANA TRANSFER UMUM-DANA ALOKASI UMUM	-	Meningkatk an kualitas tata kelola penyelengg araan pem erintahan daerah yang bersih, akuntabel dan berkualitas 5. Pengem bangan tata kelola pem erintahan	-	2 Laporan	1.562.000,00	KELURAHAN PUHUN PINTU KABUN
	7.01.01.2.09	Pemeliharaan Barang Milik Daerah Penunjang Urusan Pemerintahan Daerah	<i>Persentase Barang Milik Daerah yang Berkondisi Baik</i>	100 %		100 %	100 %	139.560.333,00			Memperkuat Stabilitas Polhukhank am Dan Tra nsformasi Pelayanan Publik	Meningkatk an kualitas tata kelola penyelengg araan pem erintahan daerah yang bersih, akuntabel dan berkualitas 5. Pengem bangan tata kelola pem erintahan	-	3 Unit	153.516.366,00	KELURAHAN PUHUN PINTU KABUN
	7.01.01.2.09.02	Penyediaan Jasa Pemeliharaan, Biaya Pemeliharaan, Pajak dan Perizinan Kendaraan Dinas Operasional atau Lapangan														
			<i>Jumlah Kendaraan Dinas Operasional atau Lapangan yang Dipelihara dan dibayarkan Pajak dan Perizinannya</i>	Unit		Unit	3 Unit	42.328.129,00	- Kota Bukittinggi, Mandiangan K. Selayan, Puhun Pintu Kabun	DANA TRANSFER UMUM-DANA ALOKASI UMUM	Memperkuat Stabilitas Polhukhank am Dan Tra nsformasi Pelayanan Publik	Meningkatk an kualitas tata kelola penyelengg araan pem erintahan daerah yang bersih, akuntabel dan berkualitas 5. Pengem bangan tata kelola pem erintahan	-	3 Unit	46.560.942,00	KELURAHAN PUHUN PINTU KABUN
	7.01.01.2.09.05	Pemeliharaan Mebel														

NO	KODE	URUSAN / BIDANG URUSAN / PROGRAM / KEGIATAN / SUB KEGIATAN	INDIKATOR PROGRAM / KEGIATAN / SUB KEGIATAN	TARGET AKHIR PERIODE RENSTRA OPD	REALISASI CAPAIAN RENJA OPD TAHUN 2022	PRAKIRAAN CAPAIAN TARGET RENJA OPD TAHUN 2023	CAPAIAN KINERJA DAN KERANGKA PENDANAAN						KELOMPOK SASARAN	PRAKIRAAN MAJU RENCANA TAHUN 2025		PERANGKAT DAERAH PENANGGUNG JAWAB
							TARGET 2024	PAGU INDIKATIF (Rp)	LOKASI	SUMBER DANA	PRIORITAS			TARGET	PAGU INDIKATIF (Rp)	
											NASIONAL	DAERAH				
1	2	3	4	5	6	7	8	9	10	11	12	13	14	15	16	17
			<i>Jumlah Mebel yang Dipelihara</i>	Unit		Unit	5 Unit	5.000.000,00	- Kota Bukittinggi, Mandiangin K. Selayan, Puhun Pintu Kabun	DANA TRANSFER UMUM-DANA ALOKASI UMUM	-	Meningkatkan kualitas tata kelola penyelenggaraan pemerintahan daerah yang bersih, akuntabel dan berkualitas 5. Pengembangan tata kelola pemerintahan	-	5 Unit	5.500.000,00	KELURAHAN PUHUN PINTU KABUN
	7.01.01.2.09.06	Pemeliharaan Peralatan dan Mesin Lainnya														
			<i>Jumlah Peralatan dan Mesin Lainnya yang Dipelihara</i>	Unit		Unit	8 Unit	3.593.700,00	- Kota Bukittinggi, Mandiangin K. Selayan, Puhun Pintu Kabun	DANA TRANSFER UMUM-DANA ALOKASI UMUM	-	Meningkatkan kualitas tata kelola penyelenggaraan pemerintahan daerah yang bersih, akuntabel dan berkualitas 5. Pengembangan tata kelola pemerintahan	-	8 Unit	3.953.070,00	KELURAHAN PUHUN PINTU KABUN
	7.01.01.2.09.09	Pemeliharaan/Rehabilitasi Gedung Kantor dan Bangunan Lainnya														
			<i>Jumlah Gedung Kantor dan Bangunan Lainnya yang Dipelihara/Direhabilitasi</i>	Unit		Unit	1 Unit	88.638.504,00	- Kota Bukittinggi, Mandiangin K. Selayan, Puhun Pintu Kabun	DANA TRANSFER UMUM-DANA ALOKASI UMUM	-	Meningkatkan kualitas tata kelola penyelenggaraan pemerintahan daerah yang bersih, akuntabel dan berkualitas 5. Pengembangan tata kelola pemerintahan	-	1 Unit	97.502.354,00	KELURAHAN PUHUN PINTU KABUN
	7.01	KECAMATAN						490.317.723,00							539.349.494,00	
1.	7.01.02	PROGRAM PENYELENGGARAAN PEMERINTAHAN DAN PELAYANAN PUBLIK	<i>Indeks Ketepatan Waktu Pelayanan Kecamatan</i>	86 Poin		86 Poin	86 Poin	107.669.914,00						86 Poin	118.436.905,00	

NO	KODE	URUSAN / BIDANG URUSAN / PROGRAM / KEGIATAN / SUB KEGIATAN	INDIKATOR PROGRAM / KEGIATAN / SUB KEGIATAN	TARGET AKHIR PERIODE RENSTRA OPD	REALISASI CAPAIAN RENJA OPD TAHUN 2022	PRAKIRAAN CAPAIAN TARGET RENJA OPD TAHUN 2023	CAPAIAN KINERJA DAN KERANGKA PENDANAAN						KELOMPOK SASARAN	PRAKIRAAN MAJU RENCANA TAHUN 2025		PERANGKAT DAERAH PENANGGUNG JAWAB
							TARGET 2024	PAGU INDIKATIF (Rp)	LOKASI	SUMBER DANA	PRIORITAS			TARGET	PAGU INDIKATIF (Rp)	
											NASIONAL	DAERAH				
1	2	3	4	5	6	7	8	9	10	11	12	13	14	15	16	17
	7.01.02.2.01	Koordinasi Penyelenggaraan Kegiatan Pemerintahan di Tingkat Kecamatan	<i>Persentase pelaksanaan pelayanan tepat waktu</i>	100 %		100 %	100 %	107.669.914,00			Memperkuat Stabilitas Polhukhankam Dan Transformasi Pelayanan Publik	Meningkatkan kualitas tata kelola penyelenggaraan pemerintahan daerah yang bersih, akuntabel dan berkualitas 5. Pengembangan tata kelola pemerintahan	-	2 Dokumen	118.436.905,00	KELURAHAN PUHUN PINTU KABUN
	7.01.02.2.01.02	Peningkatan Efektifitas Kegiatan Pemerintahan di Tingkat Kecamatan														
			<i>Jumlah Dokumen Peningkatan Efektifitas Kegiatan Pemerintahan di Tingkat Kecamatan</i>	Dokumen		Dokumen	2 Dokumen	107.669.914,00	- Kota Bukittinggi, Mandiangin K. Selayan, Puhun Pintu Kabun	DANA TRANSFER UMUM-DANA ALOKASI UMUM	Memperkuat Stabilitas Polhukhankam Dan Transformasi Pelayanan Publik	Meningkatkan kualitas tata kelola penyelenggaraan pemerintahan daerah yang bersih, akuntabel dan berkualitas 5. Pengembangan tata kelola pemerintahan	-	2 Dokumen	118.436.905,00	KELURAHAN PUHUN PINTU KABUN
2.	7.01.03	PROGRAM PEMBERDAYAAN MASYARAKAT DESA DAN KELURAHAN	<i>Persentase lembaga kemasyarakatan yang aktif</i> <i>Persentase lembaga kemasyarakatan yang aktif</i> <i>persentase lembaga kemasyarakatan yang aktif</i>	100 % 100 % 100 %		100 % 100 % 100 %	100 % 100 % 100 %	382.647.809,00						100 % 100 % 100 %	420.912.589,00	
	7.01.03.2.02	Kegiatan Pemberdayaan Kelurahan	<i>Persentase peningkatan swadaya masyarakat</i>	55 %		55 %	55 %	69.886.767,00			Memperkuat Stabilitas Polhukhankam Dan Transformasi Pelayanan Publik	Meningkatkan kualitas tata kelola penyelenggaraan pemerintahan daerah yang bersih, akuntabel dan berkualitas 5. Pengembangan tata kelola pemerintahan	-	1 Lembaga Kemasyarakatan	76.875.443,00	KELURAHAN PUHUN PINTU KABUN
	7.01.03.2.02.01	Peningkatan Partisipasi Masyarakat dalam Forum Musyawarah Perencanaan Pembangunan di Kelurahan														

NO	KODE	URUSAN / BIDANG URUSAN / PROGRAM / KEGIATAN / SUB KEGIATAN	INDIKATOR PROGRAM / KEGIATAN / SUB KEGIATAN	TARGET AKHIR PERIODE RENSTRA OPD	REALISASI CAPAIAN RENJA OPD TAHUN 2022	PRAKIRAAN CAPAIAN TARGET RENJA OPD TAHUN 2023	CAPAIAN KINERJA DAN KERANGKA PENDANAAN						KELOMPOK SASARAN	PRAKIRAAN MAJU RENCANA TAHUN 2025		PERANGKAT DAERAH PENANGGUNG JAWAB
							TARGET 2024	PAGU INDIKATIF (Rp)	LOKASI	SUMBER DANA	PRIORITAS			TARGET	PAGU INDIKATIF (Rp)	
											NASIONAL	DAERAH				
1	2	3	4	5	6	7	8	9	10	11	12	13	14	15	16	17
			<i>Jumlah Lembaga Kemasyarakatan yang Berpartisipasi dalam Forum Musyawarah Perencanaan Pembangunan di Kelurahan</i>	Lembaga Kemasyarakatan		Lembaga Kemasyarakatan	1 Lembaga Kemasyarakatan	15.686.767,00	- Kota Bukittinggi, Mandiangin K. Selayan, Puhun Pintu Kabun	DANA TRANSFER UMUM-DANA ALOKASI UMUM	Memperkuat Stabilitas Polhukhankam Dan Transformasi Pelayanan Publik	Meningkatkan kualitas tata kelola penyelenggaraan pemerintahan daerah yang bersih, akuntabel dan berkualitas 5. Pengembangan tata kelola pemerintahan	-	1 Lembaga Kemasyarakatan	17.255.443,00	KELURAHAN PUHUN PINTU KABUN
	7.01.03.2.02.02	Pembangunan Sarana dan Prasarana Kelurahan														
			<i>Jumlah Sarana dan Prasarana Kelurahan yang Terbangun</i>	Unit		Unit	1 Unit	54.200.000,00	- Kota Bukittinggi, Mandiangin K. Selayan, Puhun Pintu Kabun	DANA TRANSFER UMUM-DANA ALOKASI UMUM	-	Meningkatkan kualitas tata kelola penyelenggaraan pemerintahan daerah yang bersih, akuntabel dan berkualitas 5. Pengembangan tata kelola pemerintahan	-	1 Unit	59.620.000,00	KELURAHAN PUHUN PINTU KABUN
	7.01.03.2.03	Pemberdayaan Lembaga Kemasyarakatan Tingkat Kecamatan	<i>Persentase program kerja yang dilaksanakan</i>	100 %		100 %	100 %	312.761.042,00			Memperkuat Stabilitas Polhukhankam Dan Transformasi Pelayanan Publik	Meningkatkan kualitas tata kelola penyelenggaraan pemerintahan daerah yang bersih, akuntabel dan berkualitas 5. Pengembangan tata kelola pemerintahan	-	2 Lembaga Kemasyarakatan	344.037.146,00	KELURAHAN PUHUN PINTU KABUN
	7.01.03.2.03.02	Peningkatan Kapasitas Lembaga Kemasyarakatan														

NO	KODE	URUSAN / BIDANG URUSAN / PROGRAM / KEGIATAN / SUB KEGIATAN	INDIKATOR PROGRAM / KEGIATAN / SUB KEGIATAN	TARGET AKHIR PERIODE RENSTRA OPD	REALISASI CAPAIAN RENJA OPD TAHUN 2022	PRAKIRAAN CAPAIAN TARGET RENJA OPD TAHUN 2023	CAPAIAN KINERJA DAN KERANGKA PENDANAAN						KELOMPOK SASARAN	PRAKIRAAN MAJU RENCANA TAHUN 2025		PERANGKAT DAERAH PENANGGUNG JAWAB
							TARGET 2024	PAGU INDIKATIF (Rp)	LOKASI	SUMBER DANA	PRIORITAS			TARGET	PAGU INDIKATIF (Rp)	
											NASIONAL	DAERAH				
1	2	3	4	5	6	7	8	9	10	11	12	13	14	15	16	17
			<i>Jumlah Lembaga Kemasyarakatan yang Ditingkatkan Kapasitasnya</i>	Lembaga Kemasyarakatan		Lembaga Kemasyarakatan	2 Lembaga Kemasyarakatan	312.761.042,00	- Kota Bukittinggi, Mandiangin K. Selayan, Puhun Pintu Kabun	DANA TRANSFER UMUM-DANA ALOKASI UMUM	Memperkuat Stabilitas Polhukhankam Dan Transformasi Pelayanan Publik	Meningkatkan kualitas tata kelola penyelenggaraan pemerintahan daerah yang bersih, akuntabel dan berkualitas 5. Pengembangan tata kelola pemerintahan	-	2 Lembaga Kemasyarakatan	344.037.146,00	KELURAHAN PUHUN PINTU KABUN
KELURAHAN PUHUN TEMBOK								783.292.346,00							861.621.582,00	
	7	UNSUR KEWILAYAHAN						783.292.346,00							861.621.582,00	
	7.01	KECAMATAN						195.225.235,00							214.747.759,00	
1.	7.01.01	PROGRAM PENUNJANG URUSAN PEMERINTAHAN DAERAH KABUPATEN/KOTA	<i>Nilai SAKIP SKPD</i>	A		A	A	195.225.235,00						A	214.747.759,00	
	7.01.01.2.06	Administrasi Umum Perangkat Daerah	<i>Persentase tertib administrasi umum perangkat daerah</i>	100 %		100 %	100 %	41.577.495,00			-	-	-	-	45.735.244,00	KELURAHAN PUHUN TEMBOK
	7.01.01.2.06.01	Penyediaan Komponen Instalasi Listrik/Penerangan Bangunan Kantor														
			-	-		-	-	2.461.019,00	-	-	-	-	-	-	2.707.121,00	KELURAHAN PUHUN TEMBOK
	7.01.01.2.06.04	Penyediaan Bahan Logistik Kantor														
			<i>Jumlah Paket Bahan Logistik Kantor yang Disediakan</i>	Paket		Paket	3 Paket	12.552.661,00	- Kota Bukittinggi, Mandiangin K. Selayan, Puhun Tembok	DANA TRANSFER UMUM-DANA ALOKASI UMUM	-	Meningkatkan kualitas tata kelola penyelenggaraan pemerintahan daerah yang bersih, akuntabel dan berkualitas 5. Pengembangan tata kelola pemerintahan	-	3 Paket	13.807.927,00	KELURAHAN PUHUN TEMBOK
	7.01.01.2.06.05	Penyediaan Barang Cetak dan Penggandaan														

NO	KODE	URUSAN / BIDANG URUSAN / PROGRAM / KEGIATAN / SUB KEGIATAN	INDIKATOR PROGRAM / KEGIATAN / SUB KEGIATAN	TARGET AKHIR PERIODE RENSTRA OPD	REALISASI CAPAIAN RENJA OPD TAHUN 2022	PRAKIRAAN CAPAIAN TARGET RENJA OPD TAHUN 2023	CAPAIAN KINERJA DAN KERANGKA PENDANAAN						KELOMPOK SASARAN	PRAKIRAAN MAJU RENCANA TAHUN 2025		PERANGKAT DAERAH PENANGGUNG JAWAB
							TARGET 2024	PAGU INDIKATIF (Rp)	LOKASI	SUMBER DANA	PRIORITAS			TARGET	PAGU INDIKATIF (Rp)	
											NASIONAL	DAERAH				
1	2	3	4	5	6	7	8	9	10	11	12	13	14	15	16	17
			<i>Jumlah Paket Barang Cetak dan Penggandaan yang Disediakan</i>	Paket		Paket	1 Paket	7.798.995,00	- Kota Bukittinggi, Mandiangin K. Selayan, Puhun Tembok	DANA TRANSFER UMUM-DANA ALOKASI UMUM	-	Meningkatkan kualitas tata kelola penyelenggaraan pemerintahan daerah yang bersih, akuntabel dan berkualitas 5. Pengembangan tata kelola pemerintahan	-	1 Paket	8.578.894,00	KELURAHAN PUHUN TEMBOK
	7.01.01.2.06.06	Penyediaan Bahan Bacaan dan Peraturan Perundang-undangan														
			<i>Jumlah Dokumen Bahan Bacaan dan Peraturan Perundang-Undangan yang Disediakan</i>	Dokumen		Dokumen	1 Dokumen	1.903.330,00	- Kota Bukittinggi, Mandiangin K. Selayan, Puhun Tembok	DANA TRANSFER UMUM-DANA ALOKASI UMUM	-	Meningkatkan kualitas tata kelola penyelenggaraan pemerintahan daerah yang bersih, akuntabel dan berkualitas 5. Pengembangan tata kelola pemerintahan	-	1 Dokumen	2.093.663,00	KELURAHAN PUHUN TEMBOK
	7.01.01.2.06.08	Fasilitasi Kunjungan Tamu														
			<i>Jumlah Laporan Fasilitasi Kunjungan Tamu</i>	Laporan		Laporan	1 Laporan	2.500.000,00	- Kota Bukittinggi, Mandiangin K. Selayan, Puhun Tembok	DANA TRANSFER UMUM-DANA ALOKASI UMUM	-	Meningkatkan kualitas tata kelola penyelenggaraan pemerintahan daerah yang bersih, akuntabel dan berkualitas 5. Pengembangan tata kelola pemerintahan	-	1 Laporan	2.750.000,00	KELURAHAN PUHUN TEMBOK
	7.01.01.2.06.09	Penyelenggaraan Rapat Koordinasi dan Konsultasi SKPD														

NO	KODE	URUSAN / BIDANG URUSAN / PROGRAM / KEGIATAN / SUB KEGIATAN	INDIKATOR PROGRAM / KEGIATAN / SUB KEGIATAN	TARGET AKHIR PERIODE RENSTRA OPD	REALISASI CAPAIAN RENJA OPD TAHUN 2022	PRAKIRAAN CAPAIAN TARGET RENJA OPD TAHUN 2023	CAPAIAN KINERJA DAN KERANGKA PENDANAAN						KELOMPOK SASARAN	PRAKIRAAN MAJU RENCANA TAHUN 2025		PERANGKAT DAERAH PENANGGUNG JAWAB
							TARGET 2024	PAGU INDIKATIF (Rp)	LOKASI	SUMBER DANA	PRIORITAS			TARGET	PAGU INDIKATIF (Rp)	
											NASIONAL	DAERAH				
1	2	3	4	5	6	7	8	9	10	11	12	13	14	15	16	17
			<i>Jumlah Laporan Penyelenggaraan Rapat Koordinasi dan Konsultasi SKPD</i>	Laporan		Laporan	1 Laporan	14.361.490,00	- Kota Bukittinggi, Mandiangin K. Selayan, Puhun Tembok	DANA TRANSFER UMUM-DANA ALOKASI UMUM	-	Meningkatkan kualitas tata kelola penyelenggaraan pemerintahan daerah yang bersih, akuntabel dan berkualitas 5. Pengembangan tata kelola pemerintahan	-	1 Laporan	15.797.639,00	KELURAHAN PUHUN TEMBOK
	7.01.01.2.08	Penyediaan Jasa Penunjang Urusan Pemerintahan Daerah	<i>Persentase ketersediaan Jasa Penunjang Urusan Pemerintahan Daerah</i>	100 %		100 %	100 %	16.280.615,00			Memperkuat Stabilitas Polhukhankam Dan Transformasi Pelayanan Publik	Meningkatkan kualitas tata kelola penyelenggaraan pemerintahan daerah yang bersih, akuntabel dan berkualitas 5. Pengembangan tata kelola pemerintahan	-	1 Laporan	17.908.677,00	KELURAHAN PUHUN TEMBOK
	7.01.01.2.08.01	Penyediaan Jasa Surat Menyurat														
			<i>Jumlah Laporan Penyediaan Jasa Surat Menyurat</i>	Laporan		Laporan	1 Laporan	791.945,00	- Kota Bukittinggi, Mandiangin K. Selayan, Puhun Tembok	DANA TRANSFER UMUM-DANA ALOKASI UMUM	Memperkuat Stabilitas Polhukhankam Dan Transformasi Pelayanan Publik	Meningkatkan kualitas tata kelola penyelenggaraan pemerintahan daerah yang bersih, akuntabel dan berkualitas 5. Pengembangan tata kelola pemerintahan	-	1 Laporan	871.140,00	KELURAHAN PUHUN TEMBOK
	7.01.01.2.08.02	Penyediaan Jasa Komunikasi, Sumber Daya Air dan Listrik														

NO	KODE	URUSAN / BIDANG URUSAN / PROGRAM / KEGIATAN / SUB KEGIATAN	INDIKATOR PROGRAM / KEGIATAN / SUB KEGIATAN	TARGET AKHIR PERIODE RENSTRA OPD	REALISASI CAPAIAN RENJA OPD TAHUN 2022	PRAKIRAAN CAPAIAN TARGET RENJA OPD TAHUN 2023	CAPAIAN KINERJA DAN KERANGKA PENDANAAN						KELOMPOK SASARAN	PRAKIRAAN MAJU RENCANA TAHUN 2025		PERANGKAT DAERAH PENANGGUNG JAWAB
							TARGET 2024	PAGU INDIKATIF (Rp)	LOKASI	SUMBER DANA	PRIORITAS			TARGET	PAGU INDIKATIF (Rp)	
											NASIONAL	DAERAH				
1	2	3	4	5	6	7	8	9	10	11	12	13	14	15	16	17
			<i>Jumlah Laporan Penyediaan Jasa Komunikasi, Sumber Daya Air dan Listrik yang Disediakan</i>	Laporan		Laporan	1 Laporan	14.068.670,00	- Kota Bukittinggi, Mandiangan K. Selayan, Puhun Tembok	DANA TRANSFER UMUM-DANA ALOKASI UMUM	-	Meningkatk an kualitas tata kelola penyelengg araan pem erintahan daerah yang bersih, akuntabel dan berkualitas 5. Pengem bangan tata kelola pem erintahan	-	1 Laporan	15.475.537,00	KELURAHAN PUHUN TEMBOK
	7.01.01.2.08.03	Penyediaan Jasa Peralatan dan Perlengkapan Kantor														
			<i>Jumlah Laporan Penyediaan Jasa Peralatan dan Perlengkapan Kantor yang Disediakan</i>	Laporan		Laporan	2 Laporan	1.420.000,00	- Kota Bukittinggi, Mandiangan K. Selayan, Puhun Tembok	DANA TRANSFER UMUM-DANA ALOKASI UMUM	-	Meningkatk an kualitas tata kelola penyelengg araan pem erintahan daerah yang bersih, akuntabel dan berkualitas 5. Pengem bangan tata kelola pem erintahan	-	2 Laporan	1.562.000,00	KELURAHAN PUHUN TEMBOK
	7.01.01.2.09	Pemeliharaan Barang Milik Daerah Penunjang Urusan Pemerintahan Daerah	<i>Persentase Barang Milik Daerah yang Berkondisi Baik</i>	100 %		100 %	100 %	137.367.125,00			Memperku a Stabilita s Polhukhank am Dan Tra nsformasi Pelayanan Publik	Meningkatk an kualitas tata kelola penyelengg araan pem erintahan daerah yang bersih, akuntabel dan berkualitas 5. Pengem bangan tata kelola pem erintahan	-	3 Unit	151.103.838,00	KELURAHAN PUHUN TEMBOK
	7.01.01.2.09.02	Penyediaan Jasa Pemeliharaan, Biaya Pemeliharaan, Pajak dan Perizinan Kendaraan Dinas Operasional atau Lapangan														

NO	KODE	URUSAN / BIDANG URUSAN / PROGRAM / KEGIATAN / SUB KEGIATAN	INDIKATOR PROGRAM / KEGIATAN / SUB KEGIATAN	TARGET AKHIR PERIODE RENSTRA OPD	REALISASI CAPAIAN RENJA OPD TAHUN 2022	PRAKIRAAN CAPAIAN TARGET RENJA OPD TAHUN 2023	CAPAIAN KINERJA DAN KERANGKA PENDANAAN						KELOMPOK SASARAN	PRAKIRAAN MAJU RENCANA TAHUN 2025		PERANGKAT DAERAH PENANGGUNG JAWAB
							TARGET 2024	PAGU INDIKATIF (Rp)	LOKASI	SUMBER DANA	PRIORITAS			TARGET	PAGU INDIKATIF (Rp)	
											NASIONAL	DAERAH				
1	2	3	4	5	6	7	8	9	10	11	12	13	14	15	16	17
			<i>Jumlah Kendaraan Dinas Operasional atau Lapangan yang Dipelihara dan dibayarkan Pajak dan Perizinannya</i>	Unit		Unit	3 Unit	39.523.779,00	- Kota Bukittinggi, Mandiangin K. Selayan, Puhun Tembok	DANA TRANSFER UMUM-DANA ALOKASI UMUM	Memperkuat Stabilitas Polhukhankam Dan Transformasi Pelayanan Publik	Meningkatkan kualitas tata kelola penyelenggaraan pemerintahan daerah yang bersih, akuntabel dan berkualitas 5. Pengembangan tata kelola pemerintahan	-	3 Unit	43.476.157,00	KELURAHAN PUHUN TEMBOK
	7.01.01.2.09.05	Pemeliharaan Mebel														
			<i>Jumlah Mebel yang Dipelihara</i>	Unit		Unit	5 Unit	5.000.000,00	- Kota Bukittinggi, Mandiangin K. Selayan, Puhun Tembok	DANA TRANSFER UMUM-DANA ALOKASI UMUM	-	Meningkatkan kualitas tata kelola penyelenggaraan pemerintahan daerah yang bersih, akuntabel dan berkualitas 5. Pengembangan tata kelola pemerintahan	-	5 Unit	5.500.000,00	KELURAHAN PUHUN TEMBOK
	7.01.01.2.09.06	Pemeliharaan Peralatan dan Mesin Lainnya														
			<i>Jumlah Peralatan dan Mesin Lainnya yang Dipelihara</i>	Unit		Unit	7 Unit	7.446.945,00	- Kota Bukittinggi, Mandiangin K. Selayan, Puhun Tembok	DANA TRANSFER UMUM-DANA ALOKASI UMUM	-	Meningkatkan kualitas tata kelola penyelenggaraan pemerintahan daerah yang bersih, akuntabel dan berkualitas 5. Pengembangan tata kelola pemerintahan	-	7 Unit	8.191.640,00	KELURAHAN PUHUN TEMBOK
	7.01.01.2.09.09	Pemeliharaan/Rehabilitasi Gedung Kantor dan Bangunan Lainnya														

NO	KODE	URUSAN / BIDANG URUSAN / PROGRAM / KEGIATAN / SUB KEGIATAN	INDIKATOR PROGRAM / KEGIATAN / SUB KEGIATAN	TARGET AKHIR PERIODE RENSTRA OPD	REALISASI CAPAIAN RENJA OPD TAHUN 2022	PRAKIRAAN CAPAIAN TARGET RENJA OPD TAHUN 2023	CAPAIAN KINERJA DAN KERANGKA PENDANAAN						KELOMPOK SASARAN	PRAKIRAAN MAJU RENCANA TAHUN 2025		PERANGKAT DAERAH PENANGGUNG JAWAB
							TARGET 2024	PAGU INDIKATIF (Rp)	LOKASI	SUMBER DANA	PRIORITAS			TARGET	PAGU INDIKATIF (Rp)	
											NASIONAL	DAERAH				
1	2	3	4	5	6	7	8	9	10	11	12	13	14	15	16	17
			<i>Jumlah Gedung Kantor dan Bangunan Lainnya yang Dipelihara/Direhabilitasi</i>	Unit		Unit	1 Unit	85.396.401,00	- Kota Bukittinggi, Mandiangin K. Selayan, Puhun Tembok	DANA TRANSFER UMUM-DANA ALOKASI UMUM	-	Meningkatkan kualitas tata kelola penyelenggaraan pemerintahan daerah yang bersih, akuntabel dan berkualitas 5. Pengembangan tata kelola pemerintahan	-	1 Unit	93.936.041,00	KELURAHAN PUHUN TEMBOK
	7.01	KECAMATAN						588.067.111,00							646.873.823,00	
1.	7.01.02	PROGRAM PENYELENGGARAAN PEMERINTAHAN DAN PELAYANAN PUBLIK	<i>Indeks Ketepatan Waktu Pelayanan Kecamatan</i>	86 Poin		86 Poin	86 Poin	96.279.216,00						86 Poin	105.907.138,00	
	7.01.02.2.01	Koordinasi Penyelenggaraan Kegiatan Pemerintahan di Tingkat Kecamatan	<i>Persentase pelaksanaan pelayanan tepat waktu</i>	100 %		100 %	100 %	96.279.216,00			Memperkuat Stabilitas Polhukhankam Dan Transformasi Pelayanan Publik	Meningkatkan kualitas tata kelola penyelenggaraan pemerintahan daerah yang bersih, akuntabel dan berkualitas 5. Pengembangan tata kelola pemerintahan	-	2 Dokumen	105.907.138,00	KELURAHAN PUHUN TEMBOK
	7.01.02.2.01.02	Peningkatan Efektifitas Kegiatan Pemerintahan di Tingkat Kecamatan														
			<i>Jumlah Dokumen Peningkatan Efektifitas Kegiatan Pemerintahan di Tingkat Kecamatan</i>	Dokumen		Dokumen	2 Dokumen	96.279.216,00	- Kota Bukittinggi, Mandiangin K. Selayan, Puhun Tembok	DANA TRANSFER UMUM-DANA ALOKASI UMUM	Memperkuat Stabilitas Polhukhankam Dan Transformasi Pelayanan Publik	Meningkatkan kualitas tata kelola penyelenggaraan pemerintahan daerah yang bersih, akuntabel dan berkualitas 5. Pengembangan tata kelola pemerintahan	-	2 Dokumen	105.907.138,00	KELURAHAN PUHUN TEMBOK

NO	KODE	URUSAN / BIDANG URUSAN / PROGRAM / KEGIATAN / SUB KEGIATAN	INDIKATOR PROGRAM / KEGIATAN / SUB KEGIATAN	TARGET AKHIR PERIODE RENSTRA OPD	REALISASI CAPAIAN RENJA OPD TAHUN 2022	PRAKIRAAN CAPAIAN TARGET RENJA OPD TAHUN 2023	CAPAIAN KINERJA DAN KERANGKA PENDANAAN						KELOMPOK SASARAN	PRAKIRAAN MAJU RENCANA TAHUN 2025		PERANGKAT DAERAH PENANGGUNG JAWAB
							TARGET 2024	PAGU INDIKATIF (Rp)	LOKASI	SUMBER DANA	PRIORITAS			TARGET	PAGU INDIKATIF (Rp)	
											NASIONAL	DAERAH				
1	2	3	4	5	6	7	8	9	10	11	12	13	14	15	16	17
2.	7.01.03	PROGRAM PEMBERDAYAAN MASYARAKAT DESA DAN KELURAHAN	<i>Persentase lembaga kemasyarakatan yang aktif persentase lembaga kemasyarakatan yang aktif Persentase lembaga kemasyarakatan yang aktif</i>	100 % 100 % 100 %		100 % 100 % 100 %	100 % 100 % 100 %	491.787.895,00						100 % 100 % 100 %	540.966.685,00	
	7.01.03.2.02	Kegiatan Pemberdayaan Kelurahan	<i>Persentase peningkatan swadaya masyarakat</i>	55 %		55 %	55 %	122.907.900,00			Memperkuat Stabilitas Polhukhankam Dan Transformasi Pelayanan Publik	Meningkatkan kualitas tata kelola penyelenggaraan pemerintahan daerah yang bersih, akuntabel dan berkualitas 5. Pengembangan tata kelola pemerintahan	-	1 Lembaga Kemasyarakatan	135.198.690,00	KELURAHAN PUHUN TEMBOK
	7.01.03.2.02.01	Peningkatan Partisipasi Masyarakat dalam Forum Musyawarah Perencanaan Pembangunan di Kelurahan														
			<i>Jumlah Lembaga Kemasyarakatan yang Berpartisipasi dalam Forum Musyawarah Perencanaan Pembangunan di Kelurahan</i>	Lembaga Kemasyarakatan		Lembaga Kemasyarakatan	1 Lembaga Kemasyarakatan	14.507.900,00	- Kota Bukittinggi, Mandiangan K. Selayan, Puhun Tembok	DANA TRANSFER UMUM-DANA ALOKASI UMUM	Memperkuat Stabilitas Polhukhankam Dan Transformasi Pelayanan Publik	Meningkatkan kualitas tata kelola penyelenggaraan pemerintahan daerah yang bersih, akuntabel dan berkualitas 5. Pengembangan tata kelola pemerintahan	-	1 Lembaga Kemasyarakatan	15.958.690,00	KELURAHAN PUHUN TEMBOK
	7.01.03.2.02.02	Pembangunan Sarana dan Prasarana Kelurahan														
			<i>Jumlah Sarana dan Prasarana Kelurahan yang Terbangun</i>	Unit		Unit	1 Unit	108.400.000,00	- Kota Bukittinggi, Mandiangan K. Selayan, Puhun Tembok	DANA TRANSFER UMUM-DANA ALOKASI UMUM	-	Meningkatkan kualitas tata kelola penyelenggaraan pemerintahan daerah yang bersih, akuntabel dan berkualitas 5. Pengembangan tata kelola pemerintahan	-	1 Unit	119.240.000,00	KELURAHAN PUHUN TEMBOK

NO	KODE	URUSAN / BIDANG URUSAN / PROGRAM / KEGIATAN / SUB KEGIATAN	INDIKATOR PROGRAM / KEGIATAN / SUB KEGIATAN	TARGET AKHIR PERIODE RENSTRA OPD	REALISASI CAPAIAN RENJA OPD TAHUN 2022	PRAKIRAAN CAPAIAN TARGET RENJA OPD TAHUN 2023	CAPAIAN KINERJA DAN KERANGKA PENDANAAN						KELOMPOK SASARAN	PRAKIRAAN MAJU RENCANA TAHUN 2025		PERANGKAT DAERAH PENANGGUNG JAWAB
							TARGET 2024	PAGU INDIKATIF (Rp)	LOKASI	SUMBER DANA	PRIORITAS			TARGET	PAGU INDIKATIF (Rp)	
											NASIONAL	DAERAH				
1	2	3	4	5	6	7	8	9	10	11	12	13	14	15	16	17
	7.01.03.2.03	Pemberdayaan Lembaga Kemasyarakatan Tingkat Kecamatan	<i>Persentase program kerja yang dilaksanakan</i>	100 %		100 %	100 %	368.879.995,00			Memperkuat Stabilitas Polhukhankam Dan Transformasi Pelayanan Publik	Meningkatkan kualitas tata kelola penyelenggaraan pemerintahan daerah yang bersih, akuntabel dan berkualitas 5. Pengembangan tata kelola pemerintahan	-	2 Lembaga Kemasyarakatan	405.767.995,00	KELURAHAN PUHUN TEMBOK
	7.01.03.2.03.02	Peningkatan Kapasitas Lembaga Kemasyarakatan														
			<i>Jumlah Lembaga Kemasyarakatan yang Ditingkatkan Kapasitasnya</i>	Lembaga Kemasyarakatan		Lembaga Kemasyarakatan	2 Lembaga Kemasyarakatan	368.879.995,00	- Kota Bukittinggi, Mandiangin K. Selayan, Puhun Tembok	DANA TRANSFER UMUM-DANA ALOKASI UMUM	Memperkuat Stabilitas Polhukhankam Dan Transformasi Pelayanan Publik	Meningkatkan kualitas tata kelola penyelenggaraan pemerintahan daerah yang bersih, akuntabel dan berkualitas 5. Pengembangan tata kelola pemerintahan	-	2 Lembaga Kemasyarakatan	405.767.995,00	KELURAHAN PUHUN TEMBOK
		KELURAHAN KUBU GULAI BANCAH						666.431.634,00							733.074.798,00	
	7	UNSUR KEWILAYAHAN					666.431.634,00								733.074.798,00	
	7.01	KECAMATAN					195.944.613,00								215.539.076,00	
1.	7.01.01	PROGRAM PENUNJANG URUSAN PEMERINTAHAN DAERAH KABUPATEN/KOTA	<i>Nilai SAKIP SKPD</i>	A		A	A	195.944.613,00						A	215.539.076,00	
	7.01.01.2.06	Administrasi Umum Perangkat Daerah	<i>Persentase tertib administrasi umum perangkat daerah</i>	100 %		100 %	100 %	37.390.701,00			Memperkuat Stabilitas Polhukhankam Dan Transformasi Pelayanan Publik	Meningkatkan kualitas tata kelola penyelenggaraan pemerintahan daerah yang bersih, akuntabel dan berkualitas 5. Pengembangan tata kelola pemerintahan	-	1 Paket	41.129.772,00	KELURAHAN KUBU GULAI BANCAH

NO	KODE	URUSAN / BIDANG URUSAN / PROGRAM / KEGIATAN / SUB KEGIATAN	INDIKATOR PROGRAM / KEGIATAN / SUB KEGIATAN	TARGET AKHIR PERIODE RENSTRA OPD	REALISASI CAPAIAN RENJA OPD TAHUN 2022	PRAKIRAAN CAPAIAN TARGET RENJA OPD TAHUN 2023	CAPAIAN KINERJA DAN KERANGKA PENDANAAN						KELOMPOK SASARAN	PRAKIRAAN MAJU RENCANA TAHUN 2025		PERANGKAT DAERAH PENANGGUNG JAWAB
							TARGET 2024	PAGU INDIKATIF (Rp)	LOKASI	SUMBER DANA	PRIORITAS			TARGET	PAGU INDIKATIF (Rp)	
											NASIONAL	DAERAH				
1	2	3	4	5	6	7	8	9	10	11	12	13	14	15	16	17
	7.01.01.2.06.01	Penyediaan Komponen Instalasi Listrik/Penerangan Bangunan Kantor														
			<i>Jumlah Paket Komponen Instalasi Listrik/Penerangan Bangunan Kantor yang Disediakan</i>	Paket		Paket	1 Paket	1.054.152,00	- Kota Bukittinggi, Mandiangin K. Selayan, Kubu Gulai Bancah	DANA TRANSFER UMUM-DANA ALOKASI UMUM	Memperkuat Stabilitas Polhukhankam Dan Transformasi Pelayanan Publik	Meningkatkan kualitas tata kelola penyelenggaraan pemerintahan daerah yang bersih, akuntabel dan berkualitas 5. Pengembangan tata kelola pemerintahan	-	1 Paket	1.159.567,00	KELURAHAN KUBU GULAI BANCAH
	7.01.01.2.06.04	Penyediaan Bahan Logistik Kantor														
			<i>Jumlah Paket Bahan Logistik Kantor yang Disediakan</i>	Paket		Paket	3 Paket	11.489.059,00	- Kota Bukittinggi, Mandiangin K. Selayan, Kubu Gulai Bancah	DANA TRANSFER UMUM-DANA ALOKASI UMUM	-	Meningkatkan kualitas tata kelola penyelenggaraan pemerintahan daerah yang bersih, akuntabel dan berkualitas 5. Pengembangan tata kelola pemerintahan	-	3 Paket	12.637.965,00	KELURAHAN KUBU GULAI BANCAH
	7.01.01.2.06.05	Penyediaan Barang Cetak dan Penggandaan														
			<i>Jumlah Paket Barang Cetak dan Penggandaan yang Disediakan</i>	Paket		Paket	1 Paket	8.724.705,00	- Kota Bukittinggi, Mandiangin K. Selayan, Kubu Gulai Bancah	DANA TRANSFER UMUM-DANA ALOKASI UMUM	-	Meningkatkan kualitas tata kelola penyelenggaraan pemerintahan daerah yang bersih, akuntabel dan berkualitas 5. Pengembangan tata kelola pemerintahan	-	1 Paket	9.597.176,00	KELURAHAN KUBU GULAI BANCAH
	7.01.01.2.06.06	Penyediaan Bahan Bacaan dan Peraturan Perundang-undangan														

NO	KODE	URUSAN / BIDANG URUSAN / PROGRAM / KEGIATAN / SUB KEGIATAN	INDIKATOR PROGRAM / KEGIATAN / SUB KEGIATAN	TARGET AKHIR PERIODE RENSTRA OPD	REALISASI CAPAIAN RENJA OPD TAHUN 2022	PRAKIRAAN CAPAIAN TARGET RENJA OPD TAHUN 2023	CAPAIAN KINERJA DAN KERANGKA PENDANAAN						KELOMPOK SASARAN	PRAKIRAAN MAJU RENCANA TAHUN 2025		PERANGKAT DAERAH PENANGGUNG JAWAB
							TARGET 2024	PAGU INDIKATIF (Rp)	LOKASI	SUMBER DANA	PRIORITAS			TARGET	PAGU INDIKATIF (Rp)	
											NASIONAL	DAERAH				
1	2	3	4	5	6	7	8	9	10	11	12	13	14	15	16	17
			<i>Jumlah Dokumen Bahan Bacaan dan Peraturan Perundang-Undangan yang Disediakan</i>	Dokumen		Dokumen	1 Dokumen	1.903.330,00	- Kota Bukittinggi, Mandiangan K. Selayan, Kubu Gulai Bancah	DANA TRANSFER UMUM-DANA ALOKASI UMUM	-	Meningkatk an kualitas tata kelola penyelengg araan pem erintahan daerah yang bersih, akuntabel dan berkualitas 5. Pengem bangan tata kelola pem erintahan	-	1 Dokumen	2.093.663,00	KELURAHAN KUBU GULAI BANCAH
	7.01.01.2.06.08	Fasilitasi Kunjungan Tamu														
			<i>Jumlah Laporan Fasilitasi Kunjungan Tamu</i>	Laporan		Laporan	1 Laporan	2.500.000,00	- Kota Bukittinggi, Mandiangan K. Selayan, Kubu Gulai Bancah	DANA TRANSFER UMUM-DANA ALOKASI UMUM	-	Meningkatk an kualitas tata kelola penyelengg araan pem erintahan daerah yang bersih, akuntabel dan berkualitas 5. Pengem bangan tata kelola pem erintahan	-	1 Laporan	2.750.000,00	KELURAHAN KUBU GULAI BANCAH
	7.01.01.2.06.09	Penyelenggaraan Rapat Koordinasi dan Konsultasi SKPD														
			<i>Jumlah Laporan Penyelenggaraan Rapat Koordinasi dan Konsultasi SKPD</i>	Laporan		Laporan	1 Laporan	11.719.455,00	- Kota Bukittinggi, Mandiangan K. Selayan, Kubu Gulai Bancah	DANA TRANSFER UMUM-DANA ALOKASI UMUM	-	Meningkatk an kualitas tata kelola penyelengg araan pem erintahan daerah yang bersih, akuntabel dan berkualitas 5. Pengem bangan tata kelola pem erintahan	-	1 Laporan	12.891.401,00	KELURAHAN KUBU GULAI BANCAH

NO	KODE	URUSAN / BIDANG URUSAN / PROGRAM / KEGIATAN / SUB KEGIATAN	INDIKATOR PROGRAM / KEGIATAN / SUB KEGIATAN	TARGET AKHIR PERIODE RENSTRA OPD	REALISASI CAPAIAN RENJA OPD TAHUN 2022	PRAKIRAAN CAPAIAN TARGET RENJA OPD TAHUN 2023	CAPAIAN KINERJA DAN KERANGKA PENDANAAN						KELOMPOK SASARAN	PRAKIRAAN MAJU RENCANA TAHUN 2025		PERANGKAT DAERAH PENANGGUNG JAWAB
							TARGET 2024	PAGU INDIKATIF (Rp)	LOKASI	SUMBER DANA	PRIORITAS			TARGET	PAGU INDIKATIF (Rp)	
											NASIONAL	DAERAH				
1	2	3	4	5	6	7	8	9	10	11	12	13	14	15	16	17
	7.01.01.2.08	Penyediaan Jasa Penunjang Urusan Pemerintahan Daerah	<i>Persentase ketersediaan Jasa Penunjang Urusan Pemerintahan Daerah</i>	100 %		100 %	100 %	22.722.655,00			Memperkuat Stabilitas Polhukhankam Dan Transformasi Pelayanan Publik	Meningkatkan kualitas tata kelola penyelenggaraan pemerintahan daerah yang bersih, akuntabel dan berkualitas 5. Pengembangan tata kelola pemerintahan	-	1 Laporan	24.994.921,00	KELURAHAN KUBU GULAI BANCAH
	7.01.01.2.08.01	Penyediaan Jasa Surat Menyurat														
			<i>Jumlah Laporan Penyediaan Jasa Surat Menyurat</i>	Laporan		Laporan	1 Laporan	1.071.455,00	- Kota Bukittinggi, Mandiangin K. Selayan, Kubu Gulai Bancah	DANA TRANSFER UMUM-DANA ALOKASI UMUM	Memperkuat Stabilitas Polhukhankam Dan Transformasi Pelayanan Publik	Meningkatkan kualitas tata kelola penyelenggaraan pemerintahan daerah yang bersih, akuntabel dan berkualitas 5. Pengembangan tata kelola pemerintahan	-	1 Laporan	1.178.601,00	KELURAHAN KUBU GULAI BANCAH
	7.01.01.2.08.02	Penyediaan Jasa Komunikasi, Sumber Daya Air dan Listrik														
			<i>Jumlah Laporan Penyediaan Jasa Komunikasi, Sumber Daya Air dan Listrik yang Disediakan</i>	Laporan		Laporan	1 Laporan	20.231.200,00	- Kota Bukittinggi, Mandiangin K. Selayan, Kubu Gulai Bancah	DANA TRANSFER UMUM-DANA ALOKASI UMUM	-	Meningkatkan kualitas tata kelola penyelenggaraan pemerintahan daerah yang bersih, akuntabel dan berkualitas 5. Pengembangan tata kelola pemerintahan	-	1 Laporan	22.254.320,00	KELURAHAN KUBU GULAI BANCAH
	7.01.01.2.08.03	Penyediaan Jasa Peralatan dan Perlengkapan Kantor														

NO	KODE	URUSAN / BIDANG URUSAN / PROGRAM / KEGIATAN / SUB KEGIATAN	INDIKATOR PROGRAM / KEGIATAN / SUB KEGIATAN	TARGET AKHIR PERIODE RENSTRA OPD	REALISASI CAPAIAN RENJA OPD TAHUN 2022	PRAKIRAAN CAPAIAN TARGET RENJA OPD TAHUN 2023	CAPAIAN KINERJA DAN KERANGKA PENDANAAN						KELOMPOK SASARAN	PRAKIRAAN MAJU RENCANA TAHUN 2025		PERANGKAT DAERAH PENANGGUNG JAWAB
							TARGET 2024	PAGU INDIKATIF (Rp)	LOKASI	SUMBER DANA	PRIORITAS			TARGET	PAGU INDIKATIF (Rp)	
											NASIONAL	DAERAH				
1	2	3	4	5	6	7	8	9	10	11	12	13	14	15	16	17
			<i>Jumlah Laporan Penyediaan Jasa Peralatan dan Perlengkapan Kantor yang Disediakan</i>	Laporan		Laporan	2 Laporan	1.420.000,00	- Kota Bukittinggi, Mandiangan K. Selayan, Kubu Gulai Bancah	DANA TRANSFER UMUM-DANA ALOKASI UMUM	-	Meningkatk an kualitas tata kelola penyelengg araan pem erintahan daerah yang bersih, akuntabel dan berkualitas 5. Pengem bangan tata kelola pem erintahan	-	2 Laporan	1.562.000,00	KELURAHAN KUBU GULAI BANCAH
	7.01.01.2.09	Pemeliharaan Barang Milik Daerah Penunjang Urusan Pemerintahan Daerah	<i>Persentase Barang Milik Daerah yang Berkondisi Baik</i>	100 %		100 %	100 %	135.831.257,00			Memperku at Stabilit as Polhukh ankam Dan Tran sformasi Pelayanan Publik	Meningkatk an kualitas tata kelola penyelengg araan pem erintahan daerah yang bersih, akuntabel dan berkualitas 5. Pengem bangan tata kelola pem erintahan	-	3 Unit	149.414.383,00	KELURAHAN KUBU GULAI BANCAH
	7.01.01.2.09.02	Penyediaan Jasa Pemeliharaan, Biaya Pemeliharaan, Pajak dan Perizinan Kendaraan Dinas Operasional atau Lapangan														
			<i>Jumlah Kendaraan Dinas Operasional atau Lapangan yang Dipelihara dan dibayarkan Pajak dan Perizinannya</i>	Unit		Unit	3 Unit	42.710.459,00	- Kota Bukittinggi, Mandiangan K. Selayan, Kubu Gulai Bancah	DANA TRANSFER UMUM-DANA ALOKASI UMUM	Memperku at Stabilit as Polhukh ankam Dan Tran sformasi Pelayanan Publik	Meningkatk an kualitas tata kelola penyelengg araan pem erintahan daerah yang bersih, akuntabel dan berkualitas 5. Pengem bangan tata kelola pem erintahan	-	3 Unit	46.981.505,00	KELURAHAN KUBU GULAI BANCAH
	7.01.01.2.09.05	Pemeliharaan Mebel														

NO	KODE	URUSAN / BIDANG URUSAN / PROGRAM / KEGIATAN / SUB KEGIATAN	INDIKATOR PROGRAM / KEGIATAN / SUB KEGIATAN	TARGET AKHIR PERIODE RENSTRA OPD	REALISASI CAPAIAN RENJA OPD TAHUN 2022	PRAKIRAAN CAPAIAN TARGET RENJA OPD TAHUN 2023	CAPAIAN KINERJA DAN KERANGKA PENDANAAN						KELOMPOK SASARAN	PRAKIRAAN MAJU RENCANA TAHUN 2025		PERANGKAT DAERAH PENANGGUNG JAWAB
							TARGET 2024	PAGU INDIKATIF (Rp)	LOKASI	SUMBER DANA	PRIORITAS			TARGET	PAGU INDIKATIF (Rp)	
											NASIONAL	DAERAH				
1	2	3	4	5	6	7	8	9	10	11	12	13	14	15	16	17
			<i>Jumlah Mebel yang Dipelihara</i>	Unit		Unit	5 Unit	5.000.000,00	- Kota Bukittinggi, Mandiangin K. Selayan, Kubu Gulai Bancah	DANA TRANSFER UMUM-DANA ALOKASI UMUM	-	Meningkatkan kualitas tata kelola penyelenggaraan pemerintahan daerah yang bersih, akuntabel dan berkualitas 5. Pengembangan tata kelola pemerintahan	-	5 Unit	5.500.000,00	KELURAHAN KUBU GULAI BANCAH
	7.01.01.2.09.06	Pemeliharaan Peralatan dan Mesin Lainnya														
			<i>Jumlah Peralatan dan Mesin Lainnya yang Dipelihara</i>	Unit		Unit	2 Unit	6.149.220,00	- Kota Bukittinggi, Mandiangin K. Selayan, Kubu Gulai Bancah	DANA TRANSFER UMUM-DANA ALOKASI UMUM	-	Meningkatkan kualitas tata kelola penyelenggaraan pemerintahan daerah yang bersih, akuntabel dan berkualitas 5. Pengembangan tata kelola pemerintahan	-	2 Unit	6.764.142,00	KELURAHAN KUBU GULAI BANCAH
	7.01.01.2.09.09	Pemeliharaan/Rehabilitasi Gedung Kantor dan Bangunan Lainnya														
			<i>Jumlah Gedung Kantor dan Bangunan Lainnya yang Dipelihara/Direhabilitasi</i>	Unit		Unit	1 Unit	81.971.578,00	- Kota Bukittinggi, Mandiangin K. Selayan, Kubu Gulai Bancah	DANA TRANSFER UMUM-DANA ALOKASI UMUM	-	Meningkatkan kualitas tata kelola penyelenggaraan pemerintahan daerah yang bersih, akuntabel dan berkualitas 5. Pengembangan tata kelola pemerintahan	-	1 Unit	90.168.736,00	KELURAHAN KUBU GULAI BANCAH
	7.01	KECAMATAN						470.487.021,00							517.535.722,00	
1.	7.01.02	PROGRAM PENYELENGGARAAN PEMERINTAHAN DAN PELAYANAN PUBLIK	<i>Indeks Ketepatan Waktu Pelayanan Kecamatan</i>	86 Poin		86 Poin	86 Poin	99.713.995,00						86 Poin	109.685.394,00	

NO	KODE	URUSAN / BIDANG URUSAN / PROGRAM / KEGIATAN / SUB KEGIATAN	INDIKATOR PROGRAM / KEGIATAN / SUB KEGIATAN	TARGET AKHIR PERIODE RENSTRA OPD	REALISASI CAPAIAN RENJA OPD TAHUN 2022	PRAKIRAAN CAPAIAN TARGET RENJA OPD TAHUN 2023	CAPAIAN KINERJA DAN KERANGKA PENDANAAN						KELOMPOK SASARAN	PRAKIRAAN MAJU RENCANA TAHUN 2025		PERANGKAT DAERAH PENANGGUNG JAWAB
							TARGET 2024	PAGU INDIKATIF (Rp)	LOKASI	SUMBER DANA	PRIORITAS			TARGET	PAGU INDIKATIF (Rp)	
											NASIONAL	DAERAH				
1	2	3	4	5	6	7	8	9	10	11	12	13	14	15	16	17
	7.01.02.2.01	Koordinasi Penyelenggaraan Kegiatan Pemerintahan di Tingkat Kecamatan	<i>Persentase pelaksanaan pelayanan tepat waktu</i>	100 %		100 %	100 %	99.713.995,00			Memperkuat Stabilitas Polhukhankam Dan Transformasi Pelayanan Publik	Meningkatkan kualitas tata kelola penyelenggaraan pemerintahan daerah yang bersih, akuntabel dan berkualitas 5. Pengembangan tata kelola pemerintahan	-	2 Dokumen	109.685.394,00	KELURAHAN KUBU GULAI BANCAH
	7.01.02.2.01.02	Peningkatan Efektifitas Kegiatan Pemerintahan di Tingkat Kecamatan														
			<i>Jumlah Dokumen Peningkatan Efektifitas Kegiatan Pemerintahan di Tingkat Kecamatan</i>	Dokumen		Dokumen	2 Dokumen	99.713.995,00	- Kota Bukittinggi, Mandiangin K. Selayan, Kubu Gulai Bancah	DANA TRANSFER UMUM-DANA ALOKASI UMUM	Memperkuat Stabilitas Polhukhankam Dan Transformasi Pelayanan Publik	Meningkatkan kualitas tata kelola penyelenggaraan pemerintahan daerah yang bersih, akuntabel dan berkualitas 5. Pengembangan tata kelola pemerintahan	-	2 Dokumen	109.685.394,00	KELURAHAN KUBU GULAI BANCAH
2.	7.01.03	PROGRAM PEMBERDAYAAN MASYARAKAT DESA DAN KELURAHAN	<i>persentase lembaga kemasyarakatan yang aktif</i> <i>Persentase lembaga kemasyarakatan yang aktif</i> <i>Persentase lembaga kemasyarakatan yang aktif</i>	100 % 100 % 100 %		100 % 100 % 100 %	100 % 100 % 100 %	370.773.026,00						100 % 100 % 100 %	407.850.328,00	
	7.01.03.2.02	Kegiatan Pemberdayaan Kelurahan	<i>Persentase peningkatan swadaya masyarakat</i>	55 %		55 %	55 %	69.270.580,00			Memperkuat Stabilitas Polhukhankam Dan Transformasi Pelayanan Publik	Meningkatkan kualitas tata kelola penyelenggaraan pemerintahan daerah yang bersih, akuntabel dan berkualitas 5. Pengembangan tata kelola pemerintahan	-	1 Lembaga Kemasyarakatan	76.197.638,00	KELURAHAN KUBU GULAI BANCAH
	7.01.03.2.02.01	Peningkatan Partisipasi Masyarakat dalam Forum Musyawarah Perencanaan Pembangunan di Kelurahan														

NO	KODE	URUSAN / BIDANG URUSAN / PROGRAM / KEGIATAN / SUB KEGIATAN	INDIKATOR PROGRAM / KEGIATAN / SUB KEGIATAN	TARGET AKHIR PERIODE RENSTRA OPD	REALISASI CAPAIAN RENJA OPD TAHUN 2022	PRAKIRAAN CAPAIAN TARGET RENJA OPD TAHUN 2023	CAPAIAN KINERJA DAN KERANGKA PENDANAAN						KELOMPOK SASARAN	PRAKIRAAN MAJU RENCANA TAHUN 2025		PERANGKAT DAERAH PENANGGUNG JAWAB
							TARGET 2024	PAGU INDIKATIF (Rp)	LOKASI	SUMBER DANA	PRIORITAS			TARGET	PAGU INDIKATIF (Rp)	
											NASIONAL	DAERAH				
1	2	3	4	5	6	7	8	9	10	11	12	13	14	15	16	17
			<i>Jumlah Lembaga Kemasyarakatan yang Berpartisipasi dalam Forum Musyawarah Perencanaan Pembangunan di Kelurahan</i>	Lembaga Kemasyarakatan		Lembaga Kemasyarakatan	1 Lembaga Kemasyarakatan	15.070.580,00	- Kota Bukittinggi, Mandiangin K. Selayan, Kubu Gulai Bancah	DANA TRANSFER UMUM-DANA ALOKASI UMUM	Memperkuat Stabilitas Polhukhankam Dan Transformasi Pelayanan Publik	Meningkatkan kualitas tata kelola penyelenggaraan pemerintahan daerah yang bersih, akuntabel dan berkualitas 5. Pengembangan tata kelola pemerintahan	-	1 Lembaga Kemasyarakatan	16.577.638,00	KELURAHAN KUBU GULAI BANCAH
	7.01.03.2.02.02	Pembangunan Sarana dan Prasarana Kelurahan														
			<i>Jumlah Sarana dan Prasarana Kelurahan yang Terbangun</i>	Unit		Unit	1 Unit	54.200.000,00	- Kota Bukittinggi, Mandiangin K. Selayan, Kubu Gulai Bancah	DANA TRANSFER UMUM-DANA ALOKASI UMUM	-	Meningkatkan kualitas tata kelola penyelenggaraan pemerintahan daerah yang bersih, akuntabel dan berkualitas 5. Pengembangan tata kelola pemerintahan	-	1 Unit	59.620.000,00	KELURAHAN KUBU GULAI BANCAH
	7.01.03.2.03	Pemberdayaan Lembaga Kemasyarakatan Tingkat Kecamatan	<i>Persentase program kerja yang dilaksanakan</i>	100 %		100 %	100 %	301.502.446,00			Memperkuat Stabilitas Polhukhankam Dan Transformasi Pelayanan Publik	Meningkatkan kualitas tata kelola penyelenggaraan pemerintahan daerah yang bersih, akuntabel dan berkualitas 5. Pengembangan tata kelola pemerintahan	-	2 Lembaga Kemasyarakatan	331.652.690,00	KELURAHAN KUBU GULAI BANCAH
	7.01.03.2.03.02	Peningkatan Kapasitas Lembaga Kemasyarakatan														

NO	KODE	URUSAN / BIDANG URUSAN / PROGRAM / KEGIATAN / SUB KEGIATAN	INDIKATOR PROGRAM / KEGIATAN / SUB KEGIATAN	TARGET AKHIR PERIODE RENSTRA OPD	REALISASI CAPAIAN RENJA OPD TAHUN 2022	PRAKIRAAN CAPAIAN TARGET RENJA OPD TAHUN 2023	CAPAIAN KINERJA DAN KERANGKA PENDANAAN						KELOMPOK SASARAN	PRAKIRAAN MAJU RENCANA TAHUN 2025		PERANGKAT DAERAH PENANGGUNG JAWAB
							TARGET 2024	PAGU INDIKATIF (Rp)	LOKASI	SUMBER DANA	PRIORITAS			TARGET	PAGU INDIKATIF (Rp)	
											NASIONAL	DAERAH				
1	2	3	4	5	6	7	8	9	10	11	12	13	14	15	16	17
			<i>Jumlah Lembaga Kemasyarakatan yang Ditingkatkan Kapasitasnya</i>	Lembaga Kemasyarakatan		Lembaga Kemasyarakatan	2 Lembaga Kemasyarakatan	301.502.446,00	- Kota Bukittinggi, Mandiangin K. Selayan, Kubu Gulai Bancah	DANA TRANSFER UMUM-DANA ALOKASI UMUM	Memperkuat Stabilitas Polhukhankam Dan Transformasi Pelayanan Publik	Meningkatkan kualitas tata kelola penyelenggaraan pemerintahan daerah yang bersih, akuntabel dan berkualitas 5. Pengembangan tata kelola pemerintahan	-	2 Lembaga Kemasyarakatan	331.652.690,00	KELURAHAN KUBU GULAI BANCAH
KELURAHAN CAMPAGO GUGUK BULEK								1.308.200.617,00							1.438.520.682,00	
	7	UNSUR KEWILAYAHAN						1.308.200.617,00							1.438.520.682,00	
	7.01	KECAMATAN						444.571.984,00							488.529.185,00	
1.	7.01.01	PROGRAM PENUNJANG URUSAN PEMERINTAHAN DAERAH KABUPATEN/KOTA	<i>Nilai SAKIP SKPD</i>	A		A	A	444.571.984,00						A	488.529.185,00	
	7.01.01.2.03	Administrasi Barang Milik Daerah pada Perangkat Daerah	<i>Persentase tertib administrasi barang milik daerah</i>	100 %		100 %	100 %	55.000.000,00			Memperkuat Stabilitas Polhukhankam Dan Transformasi Pelayanan Publik	Meningkatkan kualitas tata kelola penyelenggaraan pemerintahan daerah yang bersih, akuntabel dan berkualitas 5. Pengembangan tata kelola pemerintahan	-	1 Dokumen	60.000.000,00	KELURAHAN CAMPAGO GUGUK BULEK
	7.01.01.2.03.02	Pengamanan Barang Milik Daerah SKPD														
			<i>Jumlah Dokumen Pengamanan Barang Milik Daerah SKPD</i>	Dokumen		Dokumen	1 Dokumen	55.000.000,00	- Kota Bukittinggi, Mandiangin K. Selayan, Campago Guguk Bulek	DANA TRANSFER UMUM-DANA ALOKASI UMUM	Memperkuat Stabilitas Polhukhankam Dan Transformasi Pelayanan Publik	Meningkatkan kualitas tata kelola penyelenggaraan pemerintahan daerah yang bersih, akuntabel dan berkualitas 5. Pengembangan tata kelola pemerintahan	-	1 Dokumen	60.000.000,00	KELURAHAN CAMPAGO GUGUK BULEK

NO	KODE	URUSAN / BIDANG URUSAN / PROGRAM / KEGIATAN / SUB KEGIATAN	INDIKATOR PROGRAM / KEGIATAN / SUB KEGIATAN	TARGET AKHIR PERIODE RENSTRA OPD	REALISASI CAPAIAN RENJA OPD TAHUN 2022	PRAKIRAAN CAPAIAN TARGET RENJA OPD TAHUN 2023	CAPAIAN KINERJA DAN KERANGKA PENDANAAN						KELOMPOK SASARAN	PRAKIRAAN MAJU RENCANA TAHUN 2025		PERANGKAT DAERAH PENANGGUNG JAWAB
							TARGET 2024	PAGU INDIKATIF (Rp)	LOKASI	SUMBER DANA	PRIORITAS			TARGET	PAGU INDIKATIF (Rp)	
											NASIONAL	DAERAH				
1	2	3	4	5	6	7	8	9	10	11	12	13	14	15	16	17
	7.01.01.2.06	Administrasi Umum Perangkat Daerah	<i>Persentase tertib administrasi umum perangkat daerah</i>	100 %		100 %	100 %	26.418.070,00			Memperkuat Stabilitas Polhukhankam Dan Transformasi Pelayanan Publik	Meningkatkan kualitas tata kelola penyelenggaraan pemerintahan daerah yang bersih, akuntabel dan berkualitas 5. Pengembangan tata kelola pemerintahan	-	1 Paket	29.059.878,00	KELURAHAN CAMPAGO GUGUK BULEK
	7.01.01.2.06.01	Penyediaan Komponen Instalasi Listrik/Penerangan Bangunan Kantor														
			<i>Jumlah Paket Komponen Instalasi Listrik/Penerangan Bangunan Kantor yang Disediakan</i>	Paket		Paket	1 Paket	1.776.885,00	- Kota Bukittinggi, Mandiangin K. Selayan, Campago Guguk Bulek	DANA TRANSFER UMUM-DANA ALOKASI UMUM	Memperkuat Stabilitas Polhukhankam Dan Transformasi Pelayanan Publik	Meningkatkan kualitas tata kelola penyelenggaraan pemerintahan daerah yang bersih, akuntabel dan berkualitas 5. Pengembangan tata kelola pemerintahan	-	1 Paket	1.954.574,00	KELURAHAN CAMPAGO GUGUK BULEK
	7.01.01.2.06.04	Penyediaan Bahan Logistik Kantor														
			<i>Jumlah Paket Bahan Logistik Kantor yang Disediakan</i>	Paket		Paket	3 Paket	10.408.420,00	- Kota Bukittinggi, Mandiangin K. Selayan, Campago Guguk Bulek	DANA TRANSFER UMUM-DANA ALOKASI UMUM	-	Meningkatkan kualitas tata kelola penyelenggaraan pemerintahan daerah yang bersih, akuntabel dan berkualitas 5. Pengembangan tata kelola pemerintahan	-	3 Paket	11.449.262,00	KELURAHAN CAMPAGO GUGUK BULEK
	7.01.01.2.06.05	Penyediaan Barang Cetak dan Penggandaan														

NO	KODE	URUSAN / BIDANG URUSAN / PROGRAM / KEGIATAN / SUB KEGIATAN	INDIKATOR PROGRAM / KEGIATAN / SUB KEGIATAN	TARGET AKHIR PERIODE RENSTRA OPD	REALISASI CAPAIAN RENJA OPD TAHUN 2022	PRAKIRAAN CAPAIAN TARGET RENJA OPD TAHUN 2023	CAPAIAN KINERJA DAN KERANGKA PENDANAAN						KELOMPOK SASARAN	PRAKIRAAN MAJU RENCANA TAHUN 2025		PERANGKAT DAERAH PENANGGUNG JAWAB
							TARGET 2024	PAGU INDIKATIF (Rp)	LOKASI	SUMBER DANA	PRIORITAS			TARGET	PAGU INDIKATIF (Rp)	
											NASIONAL	DAERAH				
1	2	3	4	5	6	7	8	9	10	11	12	13	14	15	16	17
			<i>Jumlah Paket Barang Cetak dan Penggandaan yang Disediakan</i>	Paket		Paket	1 Paket	2.715.240,00	- Kota Bukittinggi, Mandiangin K. Selayan, Campago Guguk Bulek	DANA TRANSFER UMUM-DANA ALOKASI UMUM	-	Meningkatkan kualitas tata kelola penyelenggaraan pemerintahan daerah yang bersih, akuntabel dan berkualitas 5. Pembangunan tata kelola pemerintahan	-	1 Paket	2.986.764,00	KELURAHAN CAMPAGO GUGUK BULEK
	7.01.01.2.06.06	Penyediaan Bahan Bacaan dan Peraturan Perundang-undangan														
			<i>Jumlah Dokumen Bahan Bacaan dan Peraturan Perundang-Undangan yang Disediakan</i>	Dokumen		Dokumen	1 Dokumen	1.903.330,00	- Kota Bukittinggi, Mandiangin K. Selayan, Campago Guguk Bulek	DANA TRANSFER UMUM-DANA ALOKASI UMUM	-	Meningkatkan kualitas tata kelola penyelenggaraan pemerintahan daerah yang bersih, akuntabel dan berkualitas 5. Pembangunan tata kelola pemerintahan	-	1 Dokumen	2.093.663,00	KELURAHAN CAMPAGO GUGUK BULEK
	7.01.01.2.06.08	Fasilitasi Kunjungan Tamu														
			<i>Jumlah Laporan Fasilitasi Kunjungan Tamu</i>	Laporan		Laporan	1 Laporan	2.500.000,00	- Kota Bukittinggi, Mandiangin K. Selayan, Campago Guguk Bulek	DANA TRANSFER UMUM-DANA ALOKASI UMUM	-	Meningkatkan kualitas tata kelola penyelenggaraan pemerintahan daerah yang bersih, akuntabel dan berkualitas 5. Pembangunan tata kelola pemerintahan	-	1 Laporan	2.750.000,00	KELURAHAN CAMPAGO GUGUK BULEK
	7.01.01.2.06.09	Penyelenggaraan Rapat Koordinasi dan Konsultasi SKPD														

NO	KODE	URUSAN / BIDANG URUSAN / PROGRAM / KEGIATAN / SUB KEGIATAN	INDIKATOR PROGRAM / KEGIATAN / SUB KEGIATAN	TARGET AKHIR PERIODE RENSTRA OPD	REALISASI CAPAIAN RENJA OPD TAHUN 2022	PRAKIRAAN CAPAIAN TARGET RENJA OPD TAHUN 2023	CAPAIAN KINERJA DAN KERANGKA PENDANAAN						KELOMPOK SASARAN	PRAKIRAAN MAJU RENCANA TAHUN 2025		PERANGKAT DAERAH PENANGGUNG JAWAB
							TARGET 2024	PAGU INDIKATIF (Rp)	LOKASI	SUMBER DANA	PRIORITAS			TARGET	PAGU INDIKATIF (Rp)	
											NASIONAL	DAERAH				
1	2	3	4	5	6	7	8	9	10	11	12	13	14	15	16	17
			<i>Jumlah Laporan Penyelenggaraan Rapat Koordinasi dan Konsultasi SKPD</i>	Laporan		Laporan	1 Laporan	7.114.195,00	- Kota Bukittinggi, Mandiangin K. Selayan, Campago Guguk Bulek	DANA TRANSFER UMUM-DANA ALOKASI UMUM	-	Meningkatkan kualitas tata kelola penyelenggaraan pemerintahan daerah yang bersih, akuntabel dan berkualitas 5. Pengembangan tata kelola pemerintahan	-	1 Laporan	7.825.615,00	KELURAHAN CAMPAGO GUGUK BULEK
	7.01.01.2.08	Penyediaan Jasa Penunjang Urusan Pemerintahan Daerah	<i>Persentase ketersediaan Jasa Penunjang Urusan Pemerintahan Daerah</i>	100 %		100 %	100 %	27.427.740,00			Memperkuat Stabilitas Polhukhankam Dan Transformasi Pelayanan Publik	Meningkatkan kualitas tata kelola penyelenggaraan pemerintahan daerah yang bersih, akuntabel dan berkualitas 5. Pengembangan tata kelola pemerintahan	-	1 Laporan	30.170.514,00	KELURAHAN CAMPAGO GUGUK BULEK
	7.01.01.2.08.01	Penyediaan Jasa Surat Menyurat														
			<i>Jumlah Laporan Penyediaan Jasa Surat Menyurat</i>	Laporan		Laporan	1 Laporan	1.384.240,00	- Kota Bukittinggi, Mandiangin K. Selayan, Campago Guguk Bulek	DANA TRANSFER UMUM-DANA ALOKASI UMUM	Memperkuat Stabilitas Polhukhankam Dan Transformasi Pelayanan Publik	Meningkatkan kualitas tata kelola penyelenggaraan pemerintahan daerah yang bersih, akuntabel dan berkualitas 5. Pengembangan tata kelola pemerintahan	-	1 Laporan	1.522.664,00	KELURAHAN CAMPAGO GUGUK BULEK
	7.01.01.2.08.02	Penyediaan Jasa Komunikasi, Sumber Daya Air dan Listrik														

NO	KODE	URUSAN / BIDANG URUSAN / PROGRAM / KEGIATAN / SUB KEGIATAN	INDIKATOR PROGRAM / KEGIATAN / SUB KEGIATAN	TARGET AKHIR PERIODE RENSTRA OPD	REALISASI CAPAIAN RENJA OPD TAHUN 2022	PRAKIRAAN CAPAIAN TARGET RENJA OPD TAHUN 2023	CAPAIAN KINERJA DAN KERANGKA PENDANAAN						KELOMPOK SASARAN	PRAKIRAAN MAJU RENCANA TAHUN 2025		PERANGKAT DAERAH PENANGGUNG JAWAB
							TARGET 2024	PAGU INDIKATIF (Rp)	LOKASI	SUMBER DANA	PRIORITAS			TARGET	PAGU INDIKATIF (Rp)	
											NASIONAL	DAERAH				
1	2	3	4	5	6	7	8	9	10	11	12	13	14	15	16	17
			<i>Jumlah Laporan Penyediaan Jasa Komunikasi, Sumber Daya Air dan Listrik yang Disediakan</i>	Laporan		Laporan	1 Laporan	24.623.500,00	- Kota Bukittinggi, Mandiangan K. Selayan, Campago Guguk Bulek	DANA TRANSFER UMUM-DANA ALOKASI UMUM	-	Meningkatk an kualitas tata kelola penyelengg araan pem erintahan daerah yang bersih, akuntabel dan berkualitas 5. Pengem bangan tata kelola pem erintahan	-	1 Laporan	27.085.850,00	KELURAHAN CAMPAGO GUGUK BULEK
	7.01.01.2.08.03	Penyediaan Jasa Peralatan dan Perlengkapan Kantor														
			<i>Jumlah Laporan Penyediaan Jasa Peralatan dan Perlengkapan Kantor yang Disediakan</i>	Laporan		Laporan	2 Laporan	1.420.000,00	- Kota Bukittinggi, Mandiangan K. Selayan, Campago Guguk Bulek	DANA TRANSFER UMUM-DANA ALOKASI UMUM	-	Meningkatk an kualitas tata kelola penyelengg araan pem erintahan daerah yang bersih, akuntabel dan berkualitas 5. Pengem bangan tata kelola pem erintahan	-	2 Laporan	1.562.000,00	KELURAHAN CAMPAGO GUGUK BULEK
	7.01.01.2.09	Pemeliharaan Barang Milik Daerah Penunjang Urusan Pemerintahan Daerah	<i>Persentase Barang Milik Daerah yang Berkondisi Baik</i>	100 %		100 %	100 %	335.726.174,00			Memperku at Stabilit as Polhukh ankam Dan Tran sformasi Pelayanan Publik	Meningkatk an kualitas tata kelola penyelengg araan pem erintahan daerah yang bersih, akuntabel dan berkualitas 5. Pengem bangan tata kelola pem erintahan	-	3 Unit	369.298.793,00	KELURAHAN CAMPAGO GUGUK BULEK
	7.01.01.2.09.02	Penyediaan Jasa Pemeliharaan, Biaya Pemeliharaan, Pajak dan Perizinan Kendaraan Dinas Operasional atau Lapangan														

NO	KODE	URUSAN / BIDANG URUSAN / PROGRAM / KEGIATAN / SUB KEGIATAN	INDIKATOR PROGRAM / KEGIATAN / SUB KEGIATAN	TARGET AKHIR PERIODE RENSTRA OPD	REALISASI CAPAIAN RENJA OPD TAHUN 2022	PRAKIRAAN CAPAIAN TARGET RENJA OPD TAHUN 2023	CAPAIAN KINERJA DAN KERANGKA PENDANAAN						KELOMPOK SASARAN	PRAKIRAAN MAJU RENCANA TAHUN 2025		PERANGKAT DAERAH PENANGGUNG JAWAB
							TARGET 2024	PAGU INDIKATIF (Rp)	LOKASI	SUMBER DANA	PRIORITAS			TARGET	PAGU INDIKATIF (Rp)	
											NASIONAL	DAERAH				
1	2	3	4	5	6	7	8	9	10	11	12	13	14	15	16	17
			<i>Jumlah Kendaraan Dinas Operasional atau Lapangan yang Dipelihara dan dibayarkan Pajak dan Perizinannya</i>	Unit		Unit	3 Unit	37.193.863,00	- Kota Bukittinggi, Mandiangin K. Selayan, Campago Guguk Bulek	DANA TRANSFER UMUM-DANA ALOKASI UMUM	Memperkuat Stabilitas Polhukhankam Dan Transformasi Pelayanan Publik	Meningkatkan kualitas tata kelola penyelenggaraan pemerintahan daerah yang bersih, akuntabel dan berkualitas 5. Pengembangan tata kelola pemerintahan	-	3 Unit	40.913.250,00	KELURAHAN CAMPAGO GUGUK BULEK
	7.01.01.2.09.05	Pemeliharaan Mebel														
			<i>Jumlah Mebel yang Dipelihara</i>	Unit		Unit	5 Unit	5.000.000,00	- Kota Bukittinggi, Mandiangin K. Selayan, Campago Guguk Bulek	DANA TRANSFER UMUM-DANA ALOKASI UMUM	-	Meningkatkan kualitas tata kelola penyelenggaraan pemerintahan daerah yang bersih, akuntabel dan berkualitas 5. Pengembangan tata kelola pemerintahan	-	5 Unit	5.500.000,00	KELURAHAN CAMPAGO GUGUK BULEK
	7.01.01.2.09.06	Pemeliharaan Peralatan dan Mesin Lainnya														
			<i>Jumlah Peralatan dan Mesin Lainnya yang Dipelihara</i>	Unit		Unit	25 Unit	2.908.235,00	- Kota Bukittinggi, Mandiangin K. Selayan, Campago Guguk Bulek	DANA TRANSFER UMUM-DANA ALOKASI UMUM	-	Meningkatkan kualitas tata kelola penyelenggaraan pemerintahan daerah yang bersih, akuntabel dan berkualitas 5. Pengembangan tata kelola pemerintahan	-	25 Unit	3.199.059,00	KELURAHAN CAMPAGO GUGUK BULEK
	7.01.01.2.09.09	Pemeliharaan/Rehabilitasi Gedung Kantor dan Bangunan Lainnya														

NO	KODE	URUSAN / BIDANG URUSAN / PROGRAM / KEGIATAN / SUB KEGIATAN	INDIKATOR PROGRAM / KEGIATAN / SUB KEGIATAN	TARGET AKHIR PERIODE RENSTRA OPD	REALISASI CAPAIAN RENJA OPD TAHUN 2022	PRAKIRAAN CAPAIAN TARGET RENJA OPD TAHUN 2023	CAPAIAN KINERJA DAN KERANGKA PENDANAAN						KELOMPOK SASARAN	PRAKIRAAN MAJU RENCANA TAHUN 2025		PERANGKAT DAERAH PENANGGUNG JAWAB
							TARGET 2024	PAGU INDIKATIF (Rp)	LOKASI	SUMBER DANA	PRIORITAS			TARGET	PAGU INDIKATIF (Rp)	
											NASIONAL	DAERAH				
1	2	3	4	5	6	7	8	9	10	11	12	13	14	15	16	17
			<i>Jumlah Gedung Kantor dan Bangunan Lainnya yang Dipelihara/Direhabilitasi</i>	Unit		Unit	1 Unit	290.624.076,00	- Kota Bukittinggi, Mandiangin K. Selayan, Campago Guguk Bulek	DANA TRANSFER UMUM-DANA ALOKASI UMUM	-	Meningkatkan kualitas tata kelola penyelenggaraan pemerintahan daerah yang bersih, akuntabel dan berkualitas 5. Pengembangan tata kelola pemerintahan	-	1 Unit	319.686.484,00	KELURAHAN CAMPAGO GUGUK BULEK
	7.01	KECAMATAN						863.628.633,00							949.991.497,00	
1.	7.01.02	PROGRAM PENYELENGGARAAN PEMERINTAHAN DAN PELAYANAN PUBLIK	<i>Indeks Ketepatan Waktu Pelayanan Kecamatan</i>	86 Poin		86 Poin	86 Poin	94.089.654,00						86 Poin	103.498.620,00	
	7.01.02.2.01	Koordinasi Penyelenggaraan Kegiatan Pemerintahan di Tingkat Kecamatan	<i>Persentase pelaksanaan pelayanan tepat waktu</i>	100 %		100 %	100 %	94.089.654,00			Memperkuat Stabilitas Polhukhankam Dan Transformasi Pelayanan Publik	Meningkatkan kualitas tata kelola penyelenggaraan pemerintahan daerah yang bersih, akuntabel dan berkualitas 5. Pengembangan tata kelola pemerintahan	-	2 Dokumen	103.498.620,00	KELURAHAN CAMPAGO GUGUK BULEK
	7.01.02.2.01.02	Peningkatan Efektifitas Kegiatan Pemerintahan di Tingkat Kecamatan														
			<i>Jumlah Dokumen Peningkatan Efektifitas Kegiatan Pemerintahan di Tingkat Kecamatan</i>	Dokumen		Dokumen	2 Dokumen	94.089.654,00	- Kota Bukittinggi, Mandiangin K. Selayan, Campago Guguk Bulek	DANA TRANSFER UMUM-DANA ALOKASI UMUM	Memperkuat Stabilitas Polhukhankam Dan Transformasi Pelayanan Publik	Meningkatkan kualitas tata kelola penyelenggaraan pemerintahan daerah yang bersih, akuntabel dan berkualitas 5. Pengembangan tata kelola pemerintahan	-	2 Dokumen	103.498.620,00	KELURAHAN CAMPAGO GUGUK BULEK

NO	KODE	URUSAN / BIDANG URUSAN / PROGRAM / KEGIATAN / SUB KEGIATAN	INDIKATOR PROGRAM / KEGIATAN / SUB KEGIATAN	TARGET AKHIR PERIODE RENSTRA OPD	REALISASI CAPAIAN RENJA OPD TAHUN 2022	PRAKIRAAN CAPAIAN TARGET RENJA OPD TAHUN 2023	CAPAIAN KINERJA DAN KERANGKA PENDANAAN						KELOMPOK SASARAN	PRAKIRAAN MAJU RENCANA TAHUN 2025		PERANGKAT DAERAH PENANGGUNG JAWAB
							TARGET 2024	PAGU INDIKATIF (Rp)	LOKASI	SUMBER DANA	PRIORITAS			TARGET	PAGU INDIKATIF (Rp)	
											NASIONAL	DAERAH				
1	2	3	4	5	6	7	8	9	10	11	12	13	14	15	16	17
2.	7.01.03	PROGRAM PEMBERDAYAAN MASYARAKAT DESA DAN KELURAHAN	<i>Persentase lembaga kemasyarakatan yang aktif persentase lembaga kemasyarakatan yang aktif Persentase lembaga kemasyarakatan yang aktif</i>	100 % 100 % 100 %		100 % 100 % 100 %	100 % 100 % 100 %	769.538.979,00						100 % 100 % 100 %	846.492.877,00	
	7.01.03.2.02	Kegiatan Pemberdayaan Kelurahan	<i>Persentase peningkatan swadaya masyarakat</i>	55 %		55 %	55 %	128.837.505,00			Memperkuat Stabilitas Polhukhankam Dan Transformasi Pelayanan Publik	Meningkatkan kualitas tata kelola penyelenggaraan pemerintahan daerah yang bersih, akuntabel dan berkualitas 5. Pengembangan tata kelola pemerintahan	-	1 Lembaga Kemasyarakatan	141.721.256,00	KELURAHAN CAMPAGO GUGUK BULEK
	7.01.03.2.02.01	Peningkatan Partisipasi Masyarakat dalam Forum Musyawarah Perencanaan Pembangunan di Kelurahan														
			<i>Jumlah Lembaga Kemasyarakatan yang Berpartisipasi dalam Forum Musyawarah Perencanaan Pembangunan di Kelurahan</i>	Lembaga Kemasyarakatan		Lembaga Kemasyarakatan	1 Lembaga Kemasyarakatan	20.437.505,00	- Kota Bukittinggi, Mandiangin K. Selayan, Campago Guguk Bulek	DANA TRANSFER UMUM-DANA ALOKASI UMUM	Memperkuat Stabilitas Polhukhankam Dan Transformasi Pelayanan Publik	Meningkatkan kualitas tata kelola penyelenggaraan pemerintahan daerah yang bersih, akuntabel dan berkualitas 5. Pengembangan tata kelola pemerintahan	-	1 Lembaga Kemasyarakatan	22.481.256,00	KELURAHAN CAMPAGO GUGUK BULEK
	7.01.03.2.02.02	Pembangunan Sarana dan Prasarana Kelurahan														
			<i>Jumlah Sarana dan Prasarana Kelurahan yang Terbangun</i>	Unit		Unit	1 Unit	108.400.000,00	- Kota Bukittinggi, Mandiangin K. Selayan, Campago Guguk Bulek	DANA TRANSFER UMUM-DANA ALOKASI UMUM	-	Meningkatkan kualitas tata kelola penyelenggaraan pemerintahan daerah yang bersih, akuntabel dan berkualitas 5. Pengembangan tata kelola pemerintahan	-	1 Unit	119.240.000,00	KELURAHAN CAMPAGO GUGUK BULEK

NO	KODE	URUSAN / BIDANG URUSAN / PROGRAM / KEGIATAN / SUB KEGIATAN	INDIKATOR PROGRAM / KEGIATAN / SUB KEGIATAN	TARGET AKHIR PERIODE RENSTRA OPD	REALISASI CAPAIAN RENJA OPD TAHUN 2022	PRAKIRAAN CAPAIAN TARGET RENJA OPD TAHUN 2023	CAPAIAN KINERJA DAN KERANGKA PENDANAAN						KELOMPOK SASARAN	PRAKIRAAN MAJU RENCANA TAHUN 2025		PERANGKAT DAERAH PENANGGUNG JAWAB
							TARGET 2024	PAGU INDIKATIF (Rp)	LOKASI	SUMBER DANA	PRIORITAS			TARGET	PAGU INDIKATIF (Rp)	
											NASIONAL	DAERAH				
1	2	3	4	5	6	7	8	9	10	11	12	13	14	15	16	17
	7.01.03.2.03	Pemberdayaan Lembaga Kemasyarakatan Tingkat Kecamatan	<i>Persentase program kerja yang dilaksanakan</i>	100 %		100 %	100 %	640.701.474,00			Memperkuat Stabilitas Polhukhankam Dan Transformasi Pelayanan Publik	Meningkatkan kualitas tata kelola penyelenggaraan pemerintahan daerah yang bersih, akuntabel dan berkualitas 5. Pengembangan tata kelola pemerintahan	-	2 Lembaga Kemasyarakatan	704.771.621,00	KELURAHAN CAMPAGO GUGUK BULEK
	7.01.03.2.03.02	Peningkatan Kapasitas Lembaga Kemasyarakatan														
			<i>Jumlah Lembaga Kemasyarakatan yang Ditingkatkan Kapasitasnya</i>	Lembaga Kemasyarakatan		Lembaga Kemasyarakatan	2 Lembaga Kemasyarakatan	640.701.474,00	- Kota Bukittinggi, Mandiangin K. Selayan, Campago Guguk Bulek	DANA TRANSFER UMUM-DANA ALOKASI UMUM	Memperkuat Stabilitas Polhukhankam Dan Transformasi Pelayanan Publik	Meningkatkan kualitas tata kelola penyelenggaraan pemerintahan daerah yang bersih, akuntabel dan berkualitas 5. Pengembangan tata kelola pemerintahan	-	2 Lembaga Kemasyarakatan	704.771.621,00	KELURAHAN CAMPAGO GUGUK BULEK
		KELURAHAN GAREGEH						589.244.302,00							648.168.734,00	
	7	UNSUR KEWILAYAHAN						589.244.302,00							648.168.734,00	
	7.01	KECAMATAN						171.712.547,00							188.883.803,00	
1.	7.01.01	PROGRAM PENUNJANG URUSAN PEMERINTAHAN DAERAH KABUPATEN/KOTA						A	A	A	171.712.547,00			A	188.883.803,00	
	7.01.01.2.06	Administrasi Umum Perangkat Daerah	<i>Persentase tertib administrasi umum perangkat daerah</i>	100 %		100 %	100 %	30.428.040,00			Memperkuat Stabilitas Polhukhankam Dan Transformasi Pelayanan Publik	Meningkatkan kualitas tata kelola penyelenggaraan pemerintahan daerah yang bersih, akuntabel dan berkualitas 5. Pengembangan tata kelola pemerintahan	-	1 Paket	33.470.845,00	KELURAHAN GAREGEH

NO	KODE	URUSAN / BIDANG URUSAN / PROGRAM / KEGIATAN / SUB KEGIATAN	INDIKATOR PROGRAM / KEGIATAN / SUB KEGIATAN	TARGET AKHIR PERIODE RENSTRA OPD	REALISASI CAPAIAN RENJA OPD TAHUN 2022	PRAKIRAAN CAPAIAN TARGET RENJA OPD TAHUN 2023	CAPAIAN KINERJA DAN KERANGKA PENDANAAN						KELOMPOK SASARAN	PRAKIRAAN MAJU RENCANA TAHUN 2025		PERANGKAT DAERAH PENANGGUNG JAWAB
							TARGET 2024	PAGU INDIKATIF (Rp)	LOKASI	SUMBER DANA	PRIORITAS			TARGET	PAGU INDIKATIF (Rp)	
											NASIONAL	DAERAH				
1	2	3	4	5	6	7	8	9	10	11	12	13	14	15	16	17
	7.01.01.2.06.01	Penyediaan Komponen Instalasi Listrik/Penerangan Bangunan Kantor														
			<i>Jumlah Paket Komponen Instalasi Listrik/Penerangan Bangunan Kantor yang Disediakan</i>	Paket		Paket	1 Paket	1.452.121,00	- Kota Bukittinggi, Mandiangin K. Selayan, Garegeh	DANA TRANSFER UMUM-DANA ALOKASI UMUM	Memperkuat Stabilitas Polhukhankam Dan Transformasi Pelayanan Publik	Meningkatkan kualitas tata kelola penyelenggaraan pemerintahan daerah yang bersih, akuntabel dan berkualitas 5. Pengembangan tata kelola pemerintahan	-	1 Paket	1.597.333,00	KELURAHAN GAREGEH
	7.01.01.2.06.04	Penyediaan Bahan Logistik Kantor														
			<i>Jumlah Paket Bahan Logistik Kantor yang Disediakan</i>	Paket		Paket	3 Paket	9.749.575,00	- Kota Bukittinggi, Mandiangin K. Selayan, Garegeh	DANA TRANSFER UMUM-DANA ALOKASI UMUM	-	Meningkatkan kualitas tata kelola penyelenggaraan pemerintahan daerah yang bersih, akuntabel dan berkualitas 5. Pengembangan tata kelola pemerintahan	-	3 Paket	10.724.533,00	KELURAHAN GAREGEH
	7.01.01.2.06.05	Penyediaan Barang Cetak dan Penggandaan														
			<i>Jumlah Paket Barang Cetak dan Penggandaan yang Disediakan</i>	Paket		Paket	1 Paket	6.158.204,00	- Kota Bukittinggi, Mandiangin K. Selayan, Garegeh	DANA TRANSFER UMUM-DANA ALOKASI UMUM	-	Meningkatkan kualitas tata kelola penyelenggaraan pemerintahan daerah yang bersih, akuntabel dan berkualitas 5. Pengembangan tata kelola pemerintahan	-	1 Paket	6.774.025,00	KELURAHAN GAREGEH
	7.01.01.2.06.06	Penyediaan Bahan Bacaan dan Peraturan Perundang-undangan														

NO	KODE	URUSAN / BIDANG URUSAN / PROGRAM / KEGIATAN / SUB KEGIATAN	INDIKATOR PROGRAM / KEGIATAN / SUB KEGIATAN	TARGET AKHIR PERIODE RENSTRA OPD	REALISASI CAPAIAN RENJA OPD TAHUN 2022	PRAKIRAAN CAPAIAN TARGET RENJA OPD TAHUN 2023	CAPAIAN KINERJA DAN KERANGKA PENDANAAN						KELOMPOK SASARAN	PRAKIRAAN MAJU RENCANA TAHUN 2025		PERANGKAT DAERAH PENANGGUNG JAWAB
							TARGET 2024	PAGU INDIKATIF (Rp)	LOKASI	SUMBER DANA	PRIORITAS			TARGET	PAGU INDIKATIF (Rp)	
											NASIONAL	DAERAH				
1	2	3	4	5	6	7	8	9	10	11	12	13	14	15	16	17
			<i>Jumlah Dokumen Bahan Bacaan dan Peraturan Perundang-Undangan yang Disediakan</i>	Dokumen		Dokumen	1 Dokumen	1.903.330,00	- Kota Bukittinggi, Mandiangan K. Selayan, Garegeh	DANA TRANSFER UMUM-DANA ALOKASI UMUM	-	Meningkatk an kualitas tata kelola penyelengg araan pem erintahan daerah yang bersih, akuntabel dan berkualitas 5. Pengem bangan tata kelola pem erintahan	-	1 Dokumen	2.093.663,00	KELURAHAN GAREGEH
	7.01.01.2.06.08	Fasilitasi Kunjungan Tamu														
			<i>Jumlah Laporan Fasilitasi Kunjungan Tamu</i>	Laporan		Laporan	1 Laporan	2.500.000,00	- Kota Bukittinggi, Mandiangan K. Selayan, Garegeh	DANA TRANSFER UMUM-DANA ALOKASI UMUM	-	Meningkatk an kualitas tata kelola penyelengg araan pem erintahan daerah yang bersih, akuntabel dan berkualitas 5. Pengem bangan tata kelola pem erintahan	-	1 Laporan	2.750.000,00	KELURAHAN GAREGEH
	7.01.01.2.06.09	Penyelenggaraan Rapat Koordinasi dan Konsultasi SKPD														
			<i>Jumlah Laporan Penyelenggaraan Rapat Koordinasi dan Konsultasi SKPD</i>	Laporan		Laporan	1 Laporan	8.664.810,00	- Kota Bukittinggi, Mandiangan K. Selayan, Garegeh	DANA TRANSFER UMUM-DANA ALOKASI UMUM	-	Meningkatk an kualitas tata kelola penyelengg araan pem erintahan daerah yang bersih, akuntabel dan berkualitas 5. Pengem bangan tata kelola pem erintahan	-	1 Laporan	9.531.291,00	KELURAHAN GAREGEH

NO	KODE	URUSAN / BIDANG URUSAN / PROGRAM / KEGIATAN / SUB KEGIATAN	INDIKATOR PROGRAM / KEGIATAN / SUB KEGIATAN	TARGET AKHIR PERIODE RENSTRA OPD	REALISASI CAPAIAN RENJA OPD TAHUN 2022	PRAKIRAAN CAPAIAN TARGET RENJA OPD TAHUN 2023	CAPAIAN KINERJA DAN KERANGKA PENDANAAN						KELOMPOK SASARAN	PRAKIRAAN MAJU RENCANA TAHUN 2025		PERANGKAT DAERAH PENANGGUNG JAWAB
							TARGET 2024	PAGU INDIKATIF (Rp)	LOKASI	SUMBER DANA	PRIORITAS			TARGET	PAGU INDIKATIF (Rp)	
											NASIONAL	DAERAH				
1	2	3	4	5	6	7	8	9	10	11	12	13	14	15	16	17
	7.01.01.2.08	Penyediaan Jasa Penunjang Urusan Pemerintahan Daerah	<i>Persentase ketersediaan Jasa Penunjang Urusan Pemerintahan Daerah</i>	100 %		100 %	100 %	13.871.505,00			Memperkuat Stabilitas Polhukhankam Dan Transformasi Pelayanan Publik	Meningkatkan kualitas tata kelola penyelenggaraan pemerintahan daerah yang bersih, akuntabel dan berkualitas 5. Pengembangan tata kelola pemerintahan	-	1 Laporan	15.258.656,00	KELURAHAN GAREGEH
	7.01.01.2.08.01	Penyediaan Jasa Surat Menyurat														
			<i>Jumlah Laporan Penyediaan Jasa Surat Menyurat</i>	Laporan		Laporan	1 Laporan	871.805,00	- Kota Bukittinggi, Mandiangin K. Selayan, Garegeh	DANA TRANSFER UMUM-DANA ALOKASI UMUM	Memperkuat Stabilitas Polhukhankam Dan Transformasi Pelayanan Publik	Meningkatkan kualitas tata kelola penyelenggaraan pemerintahan daerah yang bersih, akuntabel dan berkualitas 5. Pengembangan tata kelola pemerintahan	-	1 Laporan	958.986,00	KELURAHAN GAREGEH
	7.01.01.2.08.02	Penyediaan Jasa Komunikasi, Sumber Daya Air dan Listrik														
			<i>Jumlah Laporan Penyediaan Jasa Komunikasi, Sumber Daya Air dan Listrik yang Disediakan</i>	Laporan		Laporan	1 Laporan	11.579.700,00	- Kota Bukittinggi, Mandiangin K. Selayan, Garegeh	DANA TRANSFER UMUM-DANA ALOKASI UMUM	-	Meningkatkan kualitas tata kelola penyelenggaraan pemerintahan daerah yang bersih, akuntabel dan berkualitas 5. Pengembangan tata kelola pemerintahan	-	1 Laporan	12.737.670,00	KELURAHAN GAREGEH
	7.01.01.2.08.03	Penyediaan Jasa Peralatan dan Perlengkapan Kantor														

NO	KODE	URUSAN / BIDANG URUSAN / PROGRAM / KEGIATAN / SUB KEGIATAN	INDIKATOR PROGRAM / KEGIATAN / SUB KEGIATAN	TARGET AKHIR PERIODE RENSTRA OPD	REALISASI CAPAIAN RENJA OPD TAHUN 2022	PRAKIRAAN CAPAIAN TARGET RENJA OPD TAHUN 2023	CAPAIAN KINERJA DAN KERANGKA PENDANAAN						KELOMPOK SASARAN	PRAKIRAAN MAJU RENCANA TAHUN 2025		PERANGKAT DAERAH PENANGGUNG JAWAB
							TARGET 2024	PAGU INDIKATIF (Rp)	LOKASI	SUMBER DANA	PRIORITAS			TARGET	PAGU INDIKATIF (Rp)	
											NASIONAL	DAERAH				
1	2	3	4	5	6	7	8	9	10	11	12	13	14	15	16	17
			<i>Jumlah Laporan Penyediaan Jasa Peralatan dan Perlengkapan Kantor yang Disediakan</i>	Laporan		Laporan	2 Laporan	1.420.000,00	- Kota Bukittinggi, Mandiangan K. Selayan, Garegeh	DANA TRANSFER UMUM-DANA ALOKASI UMUM	-	Meningkatk an kualitas tata kelola penyelengg araan pem erintahan daerah yang bersih, akuntabel dan berkualitas 5. Pengem bangan tata kelola pem erintahan	-	2 Laporan	1.562.000,00	KELURAHAN GAREGEH
	7.01.01.2.09	Pemeliharaan Barang Milik Daerah Penunjang Urusan Pemerintahan Daerah	<i>Persentase Barang Milik Daerah yang Berkondisi Baik</i>	100 %		100 %	100 %	127.413.002,00			Memperkuat Stabilitas Polhukhank am Dan Tra nsformasi Pelayanan Publik	Meningkatk an kualitas tata kelola penyelengg araan pem erintahan daerah yang bersih, akuntabel dan berkualitas 5. Pengem bangan tata kelola pem erintahan	-	3 Unit	140.154.302,00	KELURAHAN GAREGEH
	7.01.01.2.09.02	Penyediaan Jasa Pemeliharaan, Biaya Pemeliharaan, Pajak dan Perizinan Kendaraan Dinas Operasional atau Lapangan														
			<i>Jumlah Kendaraan Dinas Operasional atau Lapangan yang Dipelihara dan dibayarkan Pajak dan Perizinannya</i>	Unit		Unit	3 Unit	34.937.685,00	- Kota Bukittinggi, Mandiangan K. Selayan, Garegeh	DANA TRANSFER UMUM-DANA ALOKASI UMUM	Memperkuat Stabilitas Polhukhank am Dan Tra nsformasi Pelayanan Publik	Meningkatk an kualitas tata kelola penyelengg araan pem erintahan daerah yang bersih, akuntabel dan berkualitas 5. Pengem bangan tata kelola pem erintahan	-	3 Unit	38.431.454,00	KELURAHAN GAREGEH
	7.01.01.2.09.05	Pemeliharaan Mebel														

NO	KODE	URUSAN / BIDANG URUSAN / PROGRAM / KEGIATAN / SUB KEGIATAN	INDIKATOR PROGRAM / KEGIATAN / SUB KEGIATAN	TARGET AKHIR PERIODE RENSTRA OPD	REALISASI CAPAIAN RENJA OPD TAHUN 2022	PRAKIRAAN CAPAIAN TARGET RENJA OPD TAHUN 2023	CAPAIAN KINERJA DAN KERANGKA PENDANAAN						KELOMPOK SASARAN	PRAKIRAAN MAJU RENCANA TAHUN 2025		PERANGKAT DAERAH PENANGGUNG JAWAB
							TARGET 2024	PAGU INDIKATIF (Rp)	LOKASI	SUMBER DANA	PRIORITAS			TARGET	PAGU INDIKATIF (Rp)	
											NASIONAL	DAERAH				
1	2	3	4	5	6	7	8	9	10	11	12	13	14	15	16	17
			<i>Jumlah Mebel yang Dipelihara</i>	Unit		Unit	5 Unit	5.000.000,00	- Kota Bukittinggi, Mandiangin K. Selayan, Garegeh	DANA TRANSFER UMUM-DANA ALOKASI UMUM	-	Meningkatkan kualitas tata kelola penyelenggaraan pemerintahan daerah yang bersih, akuntabel dan berkualitas 5. Pengembangan tata kelola pemerintahan	-	5 Unit	5.500.000,00	KELURAHAN GAREGEH
	7.01.01.2.09.06	Pemeliharaan Peralatan dan Mesin Lainnya														
			<i>Jumlah Peralatan dan Mesin Lainnya yang Dipelihara</i>	Unit		Unit	2 Unit	2.129.600,00	- Kota Bukittinggi, Mandiangin K. Selayan, Garegeh	DANA TRANSFER UMUM-DANA ALOKASI UMUM	-	Meningkatkan kualitas tata kelola penyelenggaraan pemerintahan daerah yang bersih, akuntabel dan berkualitas 5. Pengembangan tata kelola pemerintahan	-	2 Unit	2.342.560,00	KELURAHAN GAREGEH
	7.01.01.2.09.09	Pemeliharaan/Rehabilitasi Gedung Kantor dan Bangunan Lainnya														
			<i>Jumlah Gedung Kantor dan Bangunan Lainnya yang Dipelihara/Direhabilitasi</i>	Unit		Unit	1 Unit	85.345.717,00	- Kota Bukittinggi, Mandiangin K. Selayan, Garegeh	DANA TRANSFER UMUM-DANA ALOKASI UMUM	-	Meningkatkan kualitas tata kelola penyelenggaraan pemerintahan daerah yang bersih, akuntabel dan berkualitas 5. Pengembangan tata kelola pemerintahan	-	1 Unit	93.880.288,00	KELURAHAN GAREGEH
	7.01	KECAMATAN						417.531.755,00							459.284.931,00	
1.	7.01.02	PROGRAM PENYELENGGARAAN PEMERINTAHAN DAN PELAYANAN PUBLIK	<i>Indeks Ketepatan Waktu Pelayanan Kecamatan</i>	86 Poin		86 Poin	86 Poin	109.939.635,00						86 Poin	120.933.599,00	

NO	KODE	URUSAN / BIDANG URUSAN / PROGRAM / KEGIATAN / SUB KEGIATAN	INDIKATOR PROGRAM / KEGIATAN / SUB KEGIATAN	TARGET AKHIR PERIODE RENSTRA OPD	REALISASI CAPAIAN RENJA OPD TAHUN 2022	PRAKIRAAN CAPAIAN TARGET RENJA OPD TAHUN 2023	CAPAIAN KINERJA DAN KERANGKA PENDANAAN						KELOMPOK SASARAN	PRAKIRAAN MAJU RENCANA TAHUN 2025		PERANGKAT DAERAH PENANGGUNG JAWAB
							TARGET 2024	PAGU INDIKATIF (Rp)	LOKASI	SUMBER DANA	PRIORITAS			TARGET	PAGU INDIKATIF (Rp)	
											NASIONAL	DAERAH				
1	2	3	4	5	6	7	8	9	10	11	12	13	14	15	16	17
	7.01.02.2.01	Koordinasi Penyelenggaraan Kegiatan Pemerintahan di Tingkat Kecamatan	<i>Persentase pelaksanaan pelayanan tepat waktu</i>	100 %		100 %	100 %	109.939.635,00			Memperkuat Stabilitas Polhukhankam Dan Transformasi Pelayanan Publik	Meningkatkan kualitas tata kelola penyelenggaraan pemerintahan daerah yang bersih, akuntabel dan berkualitas 5. Pengembangan tata kelola pemerintahan	-	2 Dokumen	120.933.599,00	KELURAHAN GAREGEH
	7.01.02.2.01.02	Peningkatan Efektifitas Kegiatan Pemerintahan di Tingkat Kecamatan														
			<i>Jumlah Dokumen Peningkatan Efektifitas Kegiatan Pemerintahan di Tingkat Kecamatan</i>	Dokumen		Dokumen	2 Dokumen	109.939.635,00	- Kota Bukittinggi, Mandiangin K. Selayan, Garegeh	DANA TRANSFER UMUM-DANA ALOKASI UMUM	Memperkuat Stabilitas Polhukhankam Dan Transformasi Pelayanan Publik	Meningkatkan kualitas tata kelola penyelenggaraan pemerintahan daerah yang bersih, akuntabel dan berkualitas 5. Pengembangan tata kelola pemerintahan	-	2 Dokumen	120.933.599,00	KELURAHAN GAREGEH
2.	7.01.03	PROGRAM PEMBERDAYAAN MASYARAKAT DESA DAN KELURAHAN	<i>Persentase lembaga kemasyarakatan yang aktif</i> <i>Persentase lembaga kemasyarakatan yang aktif</i> <i>persentase lembaga kemasyarakatan yang aktif</i>	100 % 100 % 100 %		100 % 100 % 100 %	100 % 100 % 100 %	307.592.120,00						100 % 100 % 100 %	338.351.332,00	
	7.01.03.2.02	Kegiatan Pemberdayaan Kelurahan	<i>Persentase peningkatan swadaya masyarakat</i>	55 %		55 %	55 %	61.733.460,00			Memperkuat Stabilitas Polhukhankam Dan Transformasi Pelayanan Publik	Meningkatkan kualitas tata kelola penyelenggaraan pemerintahan daerah yang bersih, akuntabel dan berkualitas 5. Pengembangan tata kelola pemerintahan	-	1 Lembaga Kemasyarakatan	67.906.806,00	KELURAHAN GAREGEH
	7.01.03.2.02.01	Peningkatan Partisipasi Masyarakat dalam Forum Musyawarah Perencanaan Pembangunan di Kelurahan														

NO	KODE	URUSAN / BIDANG URUSAN / PROGRAM / KEGIATAN / SUB KEGIATAN	INDIKATOR PROGRAM / KEGIATAN / SUB KEGIATAN	TARGET AKHIR PERIODE RENSTRA OPD	REALISASI CAPAIAN RENJA OPD TAHUN 2022	PRAKIRAAN CAPAIAN TARGET RENJA OPD TAHUN 2023	CAPAIAN KINERJA DAN KERANGKA PENDANAAN						KELOMPOK SASARAN	PRAKIRAAN MAJU RENCANA TAHUN 2025		PERANGKAT DAERAH PENANGGUNG JAWAB
							TARGET 2024	PAGU INDIKATIF (Rp)	LOKASI	SUMBER DANA	PRIORITAS			TARGET	PAGU INDIKATIF (Rp)	
											NASIONAL	DAERAH				
1	2	3	4	5	6	7	8	9	10	11	12	13	14	15	16	17
			<i>Jumlah Lembaga Kemasyarakatan yang Berpartisipasi dalam Forum Musyawarah Perencanaan Pembangunan di Kelurahan</i>	Lembaga Kemasyarakatan		Lembaga Kemasyarakatan	1 Lembaga Kemasyarakatan	7.533.460,00	- Kota Bukittinggi, Mandiangin K. Selayan, Garegeh	DANA TRANSFER UMUM-DANA ALOKASI UMUM	Memperkuat Stabilitas Polhukhankam Dan Transformasi Pelayanan Publik	Meningkatkan kualitas tata kelola penyelenggaraan pemerintahan daerah yang bersih, akuntabel dan berkualitas 5. Pengembangan tata kelola pemerintahan	-	1 Lembaga Kemasyarakatan	8.286.806,00	KELURAHAN GAREGEH
	7.01.03.2.02.02	Pembangunan Sarana dan Prasarana Kelurahan														
			<i>Jumlah Sarana dan Prasarana Kelurahan yang Terbangun</i>	Unit		Unit	1 Unit	54.200.000,00	- Kota Bukittinggi, Mandiangin K. Selayan, Garegeh	DANA TRANSFER UMUM-DANA ALOKASI UMUM	-	Meningkatkan kualitas tata kelola penyelenggaraan pemerintahan daerah yang bersih, akuntabel dan berkualitas 5. Pengembangan tata kelola pemerintahan	-	1 Unit	59.620.000,00	KELURAHAN GAREGEH
	7.01.03.2.03	Pemberdayaan Lembaga Kemasyarakatan Tingkat Kecamatan	<i>Persentase program kerja yang dilaksanakan</i>	100 %		100 %	100 %	245.858.660,00			Memperkuat Stabilitas Polhukhankam Dan Transformasi Pelayanan Publik	Meningkatkan kualitas tata kelola penyelenggaraan pemerintahan daerah yang bersih, akuntabel dan berkualitas 5. Pengembangan tata kelola pemerintahan	-	2 Lembaga Kemasyarakatan	270.444.526,00	KELURAHAN GAREGEH
	7.01.03.2.03.02	Peningkatan Kapasitas Lembaga Kemasyarakatan														

NO	KODE	URUSAN / BIDANG URUSAN / PROGRAM / KEGIATAN / SUB KEGIATAN	INDIKATOR PROGRAM / KEGIATAN / SUB KEGIATAN	TARGET AKHIR PERIODE RENSTRA OPD	REALISASI CAPAIAN RENJA OPD TAHUN 2022	PRAKIRAAN CAPAIAN TARGET RENJA OPD TAHUN 2023	CAPAIAN KINERJA DAN KERANGKA PENDANAAN						KELOMPOK SASARAN	PRAKIRAAN MAJU RENCANA TAHUN 2025		PERANGKAT DAERAH PENANGGUNG JAWAB	
							TARGET 2024	PAGU INDIKATIF (Rp)	LOKASI	SUMBER DANA	PRIORITAS			TARGET	PAGU INDIKATIF (Rp)		
											NASIONAL	DAERAH					
1	2	3	4	5	6	7	8	9	10	11	12	13	14	15	16	17	
			<i>Jumlah Lembaga Kemasyarakatan yang Ditingkatkan Kapasitasnya</i>	Lembaga Kemasyarakatan		Lembaga Kemasyarakatan	2 Lembaga Kemasyarakatan	245.858.660,00	- Kota Bukittinggi, Mandiangin K. Selayan, Garegeh	DANA TRANSFER UMUM-DANA ALOKASI UMUM	Memperkuat Stabilitas Polhukhankam Dan Transformasi Pelayanan Publik	Meningkatkan kualitas tata kelola penyelenggaraan pemerintahan daerah yang bersih, akuntabel dan berkualitas 5. Pengembangan tata kelola pemerintahan	-	2 Lembaga Kemasyarakatan	270.444.526,00	KELURAHAN GAREGEH	
KECAMATAN GUGUK PANJANG								21.323.170.987,00							23.147.362.526,00		
	7	UNSUR KEWILAYAHAN						21.323.170.987,00							23.147.362.526,00		
	7.01	KECAMATAN						19.709.775.487,00							21.315.753.026,00		
1.	7.01.01	PROGRAM PENUNJANG URUSAN PEMERINTAHAN DAERAH KABUPATEN/KOTA	-	-		-	-	19.709.775.487,00						-	21.315.753.026,00		
	7.01.01.2.01	Perencanaan, Penganggaran, dan Evaluasi Kinerja Perangkat Daerah	-	-		-	-	29.534.890,00						-	2 Dokumen	32.488.379,00	KECAMATAN GUGUK PANJANG
	7.01.01.2.01.01	Penyusunan Dokumen Perencanaan Perangkat Daerah															
			<i>Jumlah Dokumen Perencanaan Perangkat Daerah</i>	Dokumen		Dokumen	2 Dokumen	29.534.890,00	- Semua Kota/Kab, Semua Kecamatan, Semua Kel/Desa - Kota Bukittinggi, Guguk Panjang, Semua Kel/Desa	DANA TRANSFER UMUM-DANA ALOKASI UMUM	-	Meningkatkan kualitas tata kelola penyelenggaraan pemerintahan daerah yang bersih, akuntabel dan berkualitas 5. Pengembangan tata kelola pemerintahan	-	2 Dokumen	32.488.379,00	KECAMATAN GUGUK PANJANG	

NO	KODE	URUSAN / BIDANG URUSAN / PROGRAM / KEGIATAN / SUB KEGIATAN	INDIKATOR PROGRAM / KEGIATAN / SUB KEGIATAN	TARGET AKHIR PERIODE RENSTRA OPD	REALISASI CAPAIAN RENJA OPD TAHUN 2022	PRAKIRAAN CAPAIAN TARGET RENJA OPD TAHUN 2023	CAPAIAN KINERJA DAN KERANGKA PENDANAAN						KELOMPOK SASARAN	PRAKIRAAN MAJU RENCANA TAHUN 2025		PERANGKAT DAERAH PENANGGUNG JAWAB
							TARGET 2024	PAGU INDIKATIF (Rp)	LOKASI	SUMBER DANA	PRIORITAS			TARGET	PAGU INDIKATIF (Rp)	
											NASIONAL	DAERAH				
1	2	3	4	5	6	7	8	9	10	11	12	13	14	15	16	17
	7.01.01.2.02	Administrasi Keuangan Perangkat Daerah	-	-		-	-	10.472.883.027,00			-	Meningkatk an kualitas tata kelola penyelengg araan pem erintahan daerah yang bersih, akuntabel dan berkualitas 5. Pengem bangan tata kelola pem erintahan	-	80 Orang/bulan	11.520.171.329,00	KECAMATAN GUGUK PANJANG
	7.01.01.2.02.01	Penyediaan Gaji dan Tunjangan ASN														
			<i>Jumlah Orang yang Menerima Gaji dan Tunjangan ASN</i>	Orang/bulan		Orang/bulan	80 Orang/bulan	10.472.883.027,00	- Kota Bukittinggi, Guguk Panjang, Semua Kel/Desa	DANA TRANSFER UMUM-DANA ALOKASI UMUM	-	Meningkatk an kualitas tata kelola penyelengg araan pem erintahan daerah yang bersih, akuntabel dan berkualitas 5. Pengem bangan tata kelola pem erintahan	-	80 Orang/bulan	11.520.171.329,00	KECAMATAN GUGUK PANJANG
	7.01.01.2.03	Administrasi Barang Milik Daerah pada Perangkat Daerah	-	-		-	-	266.200.000,00			-	Meningkatk an kualitas tata kelola penyelengg araan pem erintahan daerah yang bersih, akuntabel dan berkualitas 5. Pengem bangan tata kelola pem erintahan	-	1 Dokumen	292.820.000,00	KECAMATAN GUGUK PANJANG
	7.01.01.2.03.02	Pengamanan Barang Milik Daerah SKPD														

NO	KODE	URUSAN / BIDANG URUSAN / PROGRAM / KEGIATAN / SUB KEGIATAN	INDIKATOR PROGRAM / KEGIATAN / SUB KEGIATAN	TARGET AKHIR PERIODE RENSTRA OPD	REALISASI CAPAIAN RENJA OPD TAHUN 2022	PRAKIRAAN CAPAIAN TARGET RENJA OPD TAHUN 2023	CAPAIAN KINERJA DAN KERANGKA PENDANAAN						KELOMPOK SASARAN	PRAKIRAAN MAJU RENCANA TAHUN 2025		PERANGKAT DAERAH PENANGGUNG JAWAB
							TARGET 2024	PAGU INDIKATIF (Rp)	LOKASI	SUMBER DANA	PRIORITAS			TARGET	PAGU INDIKATIF (Rp)	
											NASIONAL	DAERAH				
1	2	3	4	5	6	7	8	9	10	11	12	13	14	15	16	17
			<i>Jumlah Dokumen Pengamanan Barang Milik Daerah SKPD</i>	Dokumen		Dokumen	1 Dokumen	266.200.000,00	- Kota Bukittinggi, Guguak Panjang, Semua Kel/Desa	DANA TRANSFER UMUM-DANA ALOKASI UMUM	-	Meningkatkan kualitas tata kelola penyelenggaraan pemerintahan daerah yang bersih, akuntabel dan berkualitas 5. Pengembangan tata kelola pemerintahan	-	1 Dokumen	292.820.000,00	KECAMATAN GUGUK PANJANG
	7.01.01.2.05	Administrasi Kepegawaian Perangkat Daerah	-	-		-	-	146.550.000,00			-	5. Pengembangan tata kelola pemerintahan	-	8 Unit	163.205.000,00	KECAMATAN GUGUK PANJANG
	7.01.01.2.05.01	Peningkatan Sarana dan Prasarana Disiplin Pegawai														
			<i>Jumlah Unit Peningkatan Sarana dan Prasarana Disiplin Pegawai</i>	Unit		Unit	8 Unit	80.000.000,00	- Kota Bukittinggi, Guguak Panjang, Semua Kel/Desa	DANA TRANSFER UMUM-DANA ALOKASI UMUM	-	5. Pengembangan tata kelola pemerintahan	-	8 Unit	90.000.000,00	KECAMATAN GUGUK PANJANG
	7.01.01.2.05.02	Pengadaan Pakaian Dinas beserta Atribut Kelengkapannya														
			<i>Jumlah Paket Pakaian Dinas beserta Atribut Kelengkapannya</i>	Paket		Paket	80 Paket	66.550.000,00	- Kota Bukittinggi, Guguak Panjang, Semua Kel/Desa	DANA TRANSFER UMUM-DANA ALOKASI UMUM	-	Meningkatkan kualitas tata kelola penyelenggaraan pemerintahan daerah yang bersih, akuntabel dan berkualitas 5. Pengembangan tata kelola pemerintahan	-	80 Paket	73.205.000,00	KECAMATAN GUGUK PANJANG
	7.01.01.2.06	Administrasi Umum Perangkat Daerah	-	-		-	-	372.220.665,00			-	Meningkatkan kualitas tata kelola penyelenggaraan pemerintahan daerah yang bersih, akuntabel dan berkualitas 5. Pengembangan tata kelola pemerintahan	-	8 Paket	409.442.730,00	KECAMATAN GUGUK PANJANG

NO	KODE	URUSAN / BIDANG URUSAN / PROGRAM / KEGIATAN / SUB KEGIATAN	INDIKATOR PROGRAM / KEGIATAN / SUB KEGIATAN	TARGET AKHIR PERIODE RENSTRA OPD	REALISASI CAPAIAN RENJA OPD TAHUN 2022	PRAKIRAAN CAPAIAN TARGET RENJA OPD TAHUN 2023	CAPAIAN KINERJA DAN KERANGKA PENDANAAN						KELOMPOK SASARAN	PRAKIRAAN MAJU RENCANA TAHUN 2025		PERANGKAT DAERAH PENANGGUNG JAWAB
							TARGET 2024	PAGU INDIKATIF (Rp)	LOKASI	SUMBER DANA	PRIORITAS			TARGET	PAGU INDIKATIF (Rp)	
											NASIONAL	DAERAH				
1	2	3	4	5	6	7	8	9	10	11	12	13	14	15	16	17
	7.01.01.2.06.01	Penyediaan Komponen Instalasi Listrik/Penerangan Bangunan Kantor														
			<i>Jumlah Paket Komponen Instalasi Listrik/Penerangan Bangunan Kantor yang Disediakan</i>	Paket		Paket	8 Paket	4.769.639,00	- Kota Bukittinggi, Guguk Panjang, Semua Kel/Desa	DANA TRANSFER UMUM-DANA ALOKASI UMUM	-	Meningkatkan kualitas tata kelola penyelenggaraan pemerintahan daerah yang bersih, akuntabel dan berkualitas 5. Pengembangan tata kelola pemerintahan	-	8 Paket	5.246.602,00	KECAMATAN GUGUK PANJANG
	7.01.01.2.06.02	Penyediaan Peralatan dan Perlengkapan Kantor														
			<i>Jumlah Paket Peralatan dan Perlengkapan Kantor yang Disediakan</i>	Paket		Paket	5 Paket	88.019.030,00	- Kota Bukittinggi, Guguk Panjang, Semua Kel/Desa	DANA TRANSFER UMUM-DANA ALOKASI UMUM	-	Meningkatkan kualitas tata kelola penyelenggaraan pemerintahan daerah yang bersih, akuntabel dan berkualitas 5. Pengembangan tata kelola pemerintahan	-	5 Paket	96.820.933,00	KECAMATAN GUGUK PANJANG
	7.01.01.2.06.03	Penyediaan Peralatan Rumah Tangga														
			<i>Jumlah Paket Peralatan Rumah Tangga yang Disediakan</i>	Paket		Paket	5 Paket	67.455.080,00	- Kota Bukittinggi, Guguk Panjang, Semua Kel/Desa	DANA TRANSFER UMUM-DANA ALOKASI UMUM	-	Meningkatkan kualitas tata kelola penyelenggaraan pemerintahan daerah yang bersih, akuntabel dan berkualitas 5. Pengembangan tata kelola pemerintahan	-	5 Paket	74.200.588,00	KECAMATAN GUGUK PANJANG
	7.01.01.2.06.04	Penyediaan Bahan Logistik Kantor														

NO	KODE	URUSAN / BIDANG URUSAN / PROGRAM / KEGIATAN / SUB KEGIATAN	INDIKATOR PROGRAM / KEGIATAN / SUB KEGIATAN	TARGET AKHIR PERIODE RENSTRA OPD	REALISASI CAPAIAN RENJA OPD TAHUN 2022	PRAKIRAAN CAPAIAN TARGET RENJA OPD TAHUN 2023	CAPAIAN KINERJA DAN KERANGKA PENDANAAN						KELOMPOK SASARAN	PRAKIRAAN MAJU RENCANA TAHUN 2025		PERANGKAT DAERAH PENANGGUNG JAWAB
							TARGET 2024	PAGU INDIKATIF (Rp)	LOKASI	SUMBER DANA	PRIORITAS			TARGET	PAGU INDIKATIF (Rp)	
											NASIONAL	DAERAH				
1	2	3	4	5	6	7	8	9	10	11	12	13	14	15	16	17
			<i>Jumlah Paket Bahan Logistik Kantor yang Disediakan</i>	Paket		Paket	15 Paket	33.109.956,00	- Kota Bukittinggi, Guguak Panjang, Semua Kel/Desa	DANA TRANSFER UMUM-DANA ALOKASI UMUM	-	Meningkatkan kualitas tata kelola penyelenggaraan pemerintahan daerah yang bersih, akuntabel dan berkualitas 5. Pembangunan tata kelola pemerintahan	-	15 Paket	36.420.952,00	KECAMATAN GUGUK PANJANG
	7.01.01.2.06.05	Penyediaan Barang Cetak dan Penggandaan														
			<i>Jumlah Paket Barang Cetak dan Penggandaan yang Disediakan</i>	Paket		Paket	8 Paket	29.006.816,00	- Kota Bukittinggi, Guguak Panjang, Semua Kel/Desa	DANA TRANSFER UMUM-DANA ALOKASI UMUM	-	Meningkatkan kualitas tata kelola penyelenggaraan pemerintahan daerah yang bersih, akuntabel dan berkualitas 5. Pembangunan tata kelola pemerintahan	-	8 Paket	31.907.497,00	KECAMATAN GUGUK PANJANG
	7.01.01.2.06.08	Fasilitasi Kunjungan Tamu														
			<i>Jumlah Laporan Fasilitasi Kunjungan Tamu</i>	Laporan		Laporan	1 Laporan	2.960.144,00	- Kota Bukittinggi, Guguak Panjang, Semua Kel/Desa	DANA TRANSFER UMUM-DANA ALOKASI UMUM	-	Meningkatkan kualitas tata kelola penyelenggaraan pemerintahan daerah yang bersih, akuntabel dan berkualitas 5. Pembangunan tata kelola pemerintahan	-	1 Laporan	3.256.158,00	KECAMATAN GUGUK PANJANG
	7.01.01.2.06.09	Penyelenggaraan Rapat Koordinasi dan Konsultasi SKPD														
			<i>Jumlah Laporan Penyelenggaraan Rapat Koordinasi dan Konsultasi SKPD</i>	Laporan		Laporan	1 Laporan	146.900.000,00	- Kota Bukittinggi, Guguak Panjang, Semua Kel/Desa	DANA TRANSFER UMUM-DANA ALOKASI UMUM	-	5. Pembangunan tata kelola pemerintahan	-	1 Laporan	161.590.000,00	KECAMATAN GUGUK PANJANG
	7.01.01.2.07	Pengadaan Barang Milik Daerah Penunjang Urusan Pemerintah Daerah	-	-		-	-	8.045.000.000,00			-	5. Pembangunan tata kelola pemerintahan	-	4 Unit	8.482.600.000,00	KECAMATAN GUGUK PANJANG

NO	KODE	URUSAN / BIDANG URUSAN / PROGRAM / KEGIATAN / SUB KEGIATAN	INDIKATOR PROGRAM / KEGIATAN / SUB KEGIATAN	TARGET AKHIR PERIODE RENSTRA OPD	REALISASI CAPAIAN RENJA OPD TAHUN 2022	PRAKIRAAN CAPAIAN TARGET RENJA OPD TAHUN 2023	CAPAIAN KINERJA DAN KERANGKA PENDANAAN						KELOMPOK SASARAN	PRAKIRAAN MAJU RENCANA TAHUN 2025		PERANGKAT DAERAH PENANGGUNG JAWAB
							TARGET 2024	PAGU INDIKATIF (Rp)	LOKASI	SUMBER DANA	PRIORITAS			TARGET	PAGU INDIKATIF (Rp)	
											NASIONAL	DAERAH				
1	2	3	4	5	6	7	8	9	10	11	12	13	14	15	16	17
	7.01.01.2.07.02	Pengadaan Kendaraan Dinas Operasional atau Lapangan														
			<i>Jumlah Unit Kendaraan Dinas Operasional atau Lapangan yang Disediakan</i>	Unit		Unit	4 Unit	125.000.000,00	- Kota Bukittinggi, Guguak Panjang, Semua Kel/Desa	DANA TRANSFER UMUM-DANA ALOKASI UMUM	-	5. Pengembangan tata kelola pemerintahan	-	4 Unit	350.000.000,00	KECAMATAN GUGUK PANJANG
	7.01.01.2.07.05	Pengadaan Mebel														
			<i>Jumlah Paket Mebel yang Disediakan</i>	Unit		Unit	2 Unit	90.000.000,00	- Kota Bukittinggi, Guguak Panjang, Semua Kel/Desa	DANA TRANSFER UMUM-DANA ALOKASI UMUM	-	5. Pengembangan tata kelola pemerintahan	-	2 Unit	230.000.000,00	KECAMATAN GUGUK PANJANG
	7.01.01.2.07.06	Pengadaan Peralatan dan Mesin Lainnya														
			<i>Jumlah Unit Peralatan dan Mesin Lainnya yang Disediakan</i>	Unit		Unit	3 Unit	85.000.000,00	- Kota Bukittinggi, Guguak Panjang, Semua Kel/Desa	DANA TRANSFER UMUM-DANA ALOKASI UMUM	-	5. Pengembangan tata kelola pemerintahan	-	3 Unit	133.100.000,00	KECAMATAN GUGUK PANJANG
	7.01.01.2.07.09	Pengadaan Gedung Kantor atau Bangunan Lainnya														
			<i>Jumlah Unit Gedung Kantor atau Bangunan Lainnya yang Disediakan</i>	Unit		Unit	1 Unit	7.500.000.000,00	- Kota Bukittinggi, Guguak Panjang, Semua Kel/Desa	DANA TRANSFER UMUM-DANA ALOKASI UMUM	-	5. Pengembangan tata kelola pemerintahan	-	1 Unit	7.500.000.000,00	KECAMATAN GUGUK PANJANG
	7.01.01.2.07.10	Pengadaan Sarana dan Prasarana Gedung Kantor atau Bangunan Lainnya														
			<i>Jumlah Unit Sarana dan Prasarana Gedung Kantor atau Bangunan Lainnya yang Disediakan</i>	Unit		Unit	7 Unit	245.000.000,00	- Kota Bukittinggi, Guguak Panjang, Semua Kel/Desa	DANA TRANSFER UMUM-DANA ALOKASI UMUM	-	5. Pengembangan tata kelola pemerintahan	-	7 Unit	269.500.000,00	KECAMATAN GUGUK PANJANG
	7.01.01.2.08	Penyediaan Jasa Penunjang Urusan Pemerintahan Daerah	-	-	-	-	-	49.463.460,00			-	5. Pengembangan tata kelola pemerintahan	-	1 Laporan	54.309.806,00	KECAMATAN GUGUK PANJANG
	7.01.01.2.08.01	Penyediaan Jasa Surat Menyurat														
			<i>Jumlah Laporan Penyediaan Jasa Surat Menyurat</i>	Laporan		Laporan	1 Laporan	2.000.000,00	- Kota Bukittinggi, Guguak Panjang, Semua Kel/Desa	DANA TRANSFER UMUM-DANA ALOKASI UMUM	-	5. Pengembangan tata kelola pemerintahan	-	1 Laporan	2.100.000,00	KECAMATAN GUGUK PANJANG
	7.01.01.2.08.02	Penyediaan Jasa Komunikasi, Sumber Daya Air dan Listrik														
			<i>Jumlah Laporan Penyediaan Jasa Komunikasi, Sumber Daya Air dan Listrik yang Disediakan</i>	Laporan		Laporan	3 Laporan	47.463.460,00	- Kota Bukittinggi, Guguak Panjang, Semua Kel/Desa	DANA TRANSFER UMUM-DANA ALOKASI UMUM	-	5. Pengembangan tata kelola pemerintahan	-	3 Laporan	52.209.806,00	KECAMATAN GUGUK PANJANG
	7.01.01.2.09	Pemeliharaan Barang Milik Daerah Penunjang Urusan Pemerintahan Daerah	-	-	-	-	-	327.923.445,00			-	5. Pengembangan tata kelola pemerintahan	-	8 Unit	360.715.782,00	KECAMATAN GUGUK PANJANG
	7.01.01.2.09.02	Penyediaan Jasa Pemeliharaan, Biaya Pemeliharaan, Pajak dan Perizinan Kendaraan Dinas Operasional atau Lapangan														

NO	KODE	URUSAN / BIDANG URUSAN / PROGRAM / KEGIATAN / SUB KEGIATAN	INDIKATOR PROGRAM / KEGIATAN / SUB KEGIATAN	TARGET AKHIR PERIODE RENSTRA OPD	REALISASI CAPAIAN RENJA OPD TAHUN 2022	PRAKIRAAN CAPAIAN TARGET RENJA OPD TAHUN 2023	CAPAIAN KINERJA DAN KERANGKA PENDANAAN						KELOMPOK SASARAN	PRAKIRAAN MAJU RENCANA TAHUN 2025		PERANGKAT DAERAH PENANGGUNG JAWAB
							TARGET 2024	PAGU INDIKATIF (Rp)	LOKASI	SUMBER DANA	PRIORITAS			TARGET	PAGU INDIKATIF (Rp)	
											NASIONAL	DAERAH				
1	2	3	4	5	6	7	8	9	10	11	12	13	14	15	16	17
			<i>Jumlah Kendaraan Dinas Operasional atau Lapangan yang Dipelihara dan dibayarkan Pajak dan Perizinannya</i>	Unit		Unit	8 Unit	93.100.000,00	- Kota Bukittinggi, Guguak Panjang, Semua Kel/Desa	DANA TRANSFER UMUM-DANA ALOKASI UMUM	-	5. Pengembangan tata kelola pemerintahan	-	8 Unit	102.410.000,00	KECAMATAN GUGUK PANJANG
	7.01.01.2.09.06	Pemeliharaan Peralatan dan Mesin Lainnya														
			<i>Jumlah Peralatan dan Mesin Lainnya yang Dipelihara</i>	Unit		Unit	9 Unit	12.948.165,00	- Kota Bukittinggi, Guguak Panjang, Semua Kel/Desa	DANA TRANSFER UMUM-DANA ALOKASI UMUM	-	5. Pengembangan tata kelola pemerintahan	-	9 Unit	14.242.982,00	KECAMATAN GUGUK PANJANG
	7.01.01.2.09.09	Pemeliharaan/Rehabilitasi Gedung Kantor dan Bangunan Lainnya														
			<i>Jumlah Gedung Kantor dan Bangunan Lainnya yang Dipelihara/Direhabilitasi</i>	Unit		Unit	1 Unit	221.875.280,00	- Kota Bukittinggi, Guguak Panjang, Semua Kel/Desa	DANA TRANSFER UMUM-DANA ALOKASI UMUM	-	5. Pengembangan tata kelola pemerintahan	-	1 Unit	244.062.800,00	KECAMATAN GUGUK PANJANG
	7.01	KECAMATAN						1.613.395.500,00							1.831.609.500,00	
1.	7.01.02	PROGRAM PENYELENGGARAAN PEMERINTAHAN DAN PELAYANAN PUBLIK	<i>Indeks ketepatan waktu pelayanan kecamatan Indeks Keamanan pelayanan kecamatan Indeks Kenyamanan pelayanan kecamatan</i>	80 undefined 80 undefined 80 undefined		80 undefined 80 undefined 80 undefined	80 undefined 80 undefined 80 undefined	844.660.000,00						80 undefined 80 undefined 80 undefined	929.126.000,00	
	7.01.02.2.01	Koordinasi Penyelenggaraan Kegiatan Pemerintahan di Tingkat Kecamatan	<i>Persentase Kegiatan Dengan Capaian Minimal 80%</i>	86 %		86 %	86 %	615.728.000,00			-	5. Pengembangan tata kelola pemerintahan	-	3 Laporan	677.300.800,00	KECAMATAN GUGUK PANJANG
	7.01.02.2.01.01	Koordinasi/Sinergi Perencanaan dan Pelaksanaan Kegiatan Pemerintahan dengan Perangkat Daerah dan Instansi Vertikal Terkait														
			<i>Jumlah Laporan Koordinasi/Sinergi Perencanaan dan Pelaksanaan Kegiatan Pemerintahan dengan Perangkat Daerah dan Instansi Vertikal Terkait</i>	Laporan		Laporan	3 Laporan	79.860.000,00	- Kota Bukittinggi, Guguak Panjang, Semua Kel/Desa	DANA TRANSFER UMUM-DANA ALOKASI UMUM	-	5. Pengembangan tata kelola pemerintahan	-	3 Laporan	87.846.000,00	KECAMATAN GUGUK PANJANG
	7.01.02.2.01.02	Peningkatan Efektifitas Kegiatan Pemerintahan di Tingkat Kecamatan														
			<i>Jumlah Dokumen Peningkatan Efektifitas Kegiatan Pemerintahan di Tingkat Kecamatan</i>	Dokumen		Dokumen	1 Dokumen	535.868.000,00	- Kota Bukittinggi, Guguak Panjang, Semua Kel/Desa	DANA TRANSFER UMUM-DANA ALOKASI UMUM	-	5. Pengembangan tata kelola pemerintahan	-	1 Dokumen	589.454.800,00	KECAMATAN GUGUK PANJANG
	7.01.02.2.04	Pelaksanaan Urusan Pemerintahan yang Dilimpahkan kepada Camat	-	-		-	-	228.932.000,00			-	5. Pengembangan tata kelola pemerintahan	-	1 Laporan	251.825.200,00	KECAMATAN GUGUK PANJANG
	7.01.02.2.04.02	Pelaksanaan Urusan Pemerintahan yang terkait dengan Nonperizinan														
			<i>Jumlah Laporan Pelaksanaan Nonperizinan pada Urusan Pemerintahan</i>	Laporan		Laporan	1 Laporan	162.382.000,00	- Kota Bukittinggi, Guguak Panjang, Semua Kel/Desa	DANA TRANSFER UMUM-DANA ALOKASI UMUM	-	5. Pengembangan tata kelola pemerintahan	-	1 Laporan	178.620.200,00	KECAMATAN GUGUK PANJANG
	7.01.02.2.04.03	Pelaksanaan Urusan Pemerintahan yang Terkait dengan Kewenangan Lain yang Dilimpahkan														

NO	KODE	URUSAN / BIDANG URUSAN / PROGRAM / KEGIATAN / SUB KEGIATAN	INDIKATOR PROGRAM / KEGIATAN / SUB KEGIATAN	TARGET AKHIR PERIODE RENSTRA OPD	REALISASI CAPAIAN RENJA OPD TAHUN 2022	PRAKIRAAN CAPAIAN TARGET RENJA OPD TAHUN 2023	CAPAIAN KINERJA DAN KERANGKA PENDANAAN						KELOMPOK SASARAN	PRAKIRAAN MAJU RENCANA TAHUN 2025		PERANGKAT DAERAH PENANGGUNG JAWAB
							TARGET 2024	PAGU INDIKATIF (Rp)	LOKASI	SUMBER DANA	PRIORITAS			TARGET	PAGU INDIKATIF (Rp)	
											NASIONAL	DAERAH				
1	2	3	4	5	6	7	8	9	10	11	12	13	14	15	16	17
			<i>Jumlah Laporan Pelaksanaan Kewenangan Lain yang Dilimpahkan</i>	Laporan		Laporan	2 Laporan	66.550.000,00	- Kota Bukittinggi, Guguak Panjang, Semua Kel/Desa	DANA TRANSFER UMUM-DANA ALOKASI UMUM	-	5. Pengembangan tata kelola pemerintahan	-	2 Laporan	73.205.000,00	KECAMATAN GUGUK PANJANG
2.	7.01.03	PROGRAM PEMBERDAYAAN MASYARAKAT DESA DAN KELURAHAN	-	-	-	-	-	559.885.000,00						-	644.373.500,00	
	7.01.03.2.02	Kegiatan Pemberdayaan Kelurahan	-	-	-	-	-	95.655.000,00			-	5. Pengembangan tata kelola pemerintahan	-	2 Laporan	105.220.500,00	KECAMATAN GUGUK PANJANG
	7.01.03.2.02.04	Evaluasi Kelurahan														
			<i>Jumlah Laporan Hasil Evaluasi Kelurahan</i>	Laporan		Laporan	2 Laporan	95.655.000,00	- Kota Bukittinggi, Guguak Panjang, Semua Kel/Desa	DANA TRANSFER UMUM-DANA ALOKASI UMUM	-	5. Pengembangan tata kelola pemerintahan	-	2 Laporan	105.220.500,00	KECAMATAN GUGUK PANJANG
	7.01.03.2.03	Pemberdayaan Lembaga Kemasyarakatan Tingkat Kecamatan	-	-	-	-	-	464.230.000,00			-	5. Pengembangan tata kelola pemerintahan	-	3 Lembaga Kemasyarakatan	539.153.000,00	KECAMATAN GUGUK PANJANG
	7.01.03.2.03.02	Peningkatan Kapasitas Lembaga Kemasyarakatan														
			<i>Jumlah Lembaga Kemasyarakatan yang Ditingkatkan Kapasitasnya</i>	Lembaga Kemasyarakatan		Lembaga Kemasyarakatan	3 Lembaga Kemasyarakatan	439.230.000,00	- Kota Bukittinggi, Guguak Panjang, Semua Kel/Desa	DANA TRANSFER UMUM-DANA ALOKASI UMUM	-	5. Pengembangan tata kelola pemerintahan	-	3 Lembaga Kemasyarakatan	483.153.000,00	KECAMATAN GUGUK PANJANG
	7.01.03.2.03.05	Fasilitasi Pemanfaatan Teknologi Tepat Guna														
			<i>Jumlah Laporan Fasilitasi Pemanfaatan Teknologi Tepat Guna</i>	Laporan		Laporan	1 Laporan	25.000.000,00	- Kota Bukittinggi, Guguak Panjang, Semua Kel/Desa	DANA TRANSFER UMUM-DANA ALOKASI UMUM	-	5. Pengembangan tata kelola pemerintahan	-	1 Laporan	56.000.000,00	KECAMATAN GUGUK PANJANG
3.	7.01.04	PROGRAM KOORDINASI KETENTERAMAN DAN KETERTIBAN UMUM	-	-	-	-	-	123.750.500,00						-	154.900.000,00	
	7.01.04.2.01	Koordinasi Upaya Penyelenggaraan Ketenteraman dan Ketertiban Umum	-	-	-	-	-	123.750.500,00			-	5. Pengembangan tata kelola pemerintahan	-	1 Laporan	154.900.000,00	KECAMATAN GUGUK PANJANG
	7.01.04.2.01.01	Sinergitas dengan Kepolisian Negara Republik Indonesia, Tentara Nasional Indonesia dan Instansi Vertikal di Wilayah Kecamatan														
			<i>Jumlah Laporan Hasil Sinergitas dengan Kepolisian Negara Republik Indonesia, Tentara Nasional Indonesia dan Instansi Vertikal di Wilayah Kecamatan</i>	Laporan		Laporan	1 Laporan	123.750.500,00	- Kota Bukittinggi, Guguak Panjang, Semua Kel/Desa	DANA TRANSFER UMUM-DANA ALOKASI UMUM	-	5. Pengembangan tata kelola pemerintahan	-	1 Laporan	154.900.000,00	KECAMATAN GUGUK PANJANG
4.	7.01.05	PROGRAM PENYELENGGARAAN URUSAN PEMERINTAHAN UMUM	-	-	-	-	-	85.100.000,00						-	103.210.000,00	

NO	KODE	URUSAN / BIDANG URUSAN / PROGRAM / KEGIATAN / SUB KEGIATAN	INDIKATOR PROGRAM / KEGIATAN / SUB KEGIATAN	TARGET AKHIR PERIODE RENSTRA OPD	REALISASI CAPAIAN RENJA OPD TAHUN 2022	PRAKIRAAN CAPAIAN TARGET RENJA OPD TAHUN 2023	CAPAIAN KINERJA DAN KERANGKA PENDANAAN						KELOMPOK SASARAN	PRAKIRAAN MAJU RENCANA TAHUN 2025		PERANGKAT DAERAH PENANGGUNG JAWAB
							TARGET 2024	PAGU INDIKATIF (Rp)	LOKASI	SUMBER DANA	PRIORITAS			TARGET	PAGU INDIKATIF (Rp)	
											NASIONAL	DAERAH				
1	2	3	4	5	6	7	8	9	10	11	12	13	14	15	16	17
	7.01.05.2.01	Penyelenggaraan Urusan Pemerintahan Umum Sesuai Penugasan Kepala Daerah	-	-		-	-	85.100.000,00			-	5. Pengembangan tata kelola pemerintahan	-	1 Dokumen	103.210.000,00	KECAMATAN GUGUK PANJANG
	7.01.05.2.01.08	Pelaksanaan Tugas Forum Koordinasi Pimpinan di Kecamatan														
			<i>Jumlah Dokumen Tugas Forum Koordinasi Pimpinan di Kecamatan</i>	Dokumen		Dokumen	1 Dokumen	85.100.000,00	- Kota Bukittinggi, Semua Kecamatan, Semua Kel/Desa	DANA TRANSFER UMUM-DANA ALOKASI UMUM	-	5. Pengembangan tata kelola pemerintahan	-	1 Dokumen	103.210.000,00	KECAMATAN GUGUK PANJANG
		KELURAHAN KAYU KUBU						846.310.520,00							934.327.573,00	
	7	UNSUR KEWILAYAHAN						846.310.520,00							934.327.573,00	
	7.01	KECAMATAN						168.945.520,00							190.226.073,00	
1.	7.01.01	PROGRAM PENUNJANG URUSAN PEMERINTAHAN DAERAH KABUPATEN/KOTA						168.945.520,00							190.226.073,00	
	7.01.01.2.06	Administrasi Umum Perangkat Daerah	-	-		-	-	27.481.265,00			-	Meningkatkan kualitas tata kelola penyelenggaraan pemerintahan daerah yang bersih, akuntabel dan berkualitas	-	5 Paket	30.085.392,00	KELURAHAN KAYU KUBU
	7.01.01.2.06.01	Penyediaan Komponen Instalasi Listrik/Penerangan Bangunan Kantor														
			<i>Jumlah Paket Komponen Instalasi Listrik/Penerangan Bangunan Kantor yang Disediakan</i>	Paket		Paket	5 Paket	3.454.943,00	- Kota Bukittinggi, Guguk Panjang, Semua Kel/Desa	DANA TRANSFER UMUM-DANA ALOKASI UMUM	-	Meningkatkan kualitas tata kelola penyelenggaraan pemerintahan daerah yang bersih, akuntabel dan berkualitas	-	5 Paket	3.800.438,00	KELURAHAN KAYU KUBU
	7.01.01.2.06.02	Penyediaan Peralatan dan Perlengkapan Kantor														

NO	KODE	URUSAN / BIDANG URUSAN / PROGRAM / KEGIATAN / SUB KEGIATAN	INDIKATOR PROGRAM / KEGIATAN / SUB KEGIATAN	TARGET AKHIR PERIODE RENSTRA OPD	REALISASI CAPAIAN RENJA OPD TAHUN 2022	PRAKIRAAN CAPAIAN TARGET RENJA OPD TAHUN 2023	CAPAIAN KINERJA DAN KERANGKA PENDANAAN						KELOMPOK SASARAN	PRAKIRAAN MAJU RENCANA TAHUN 2025		PERANGKAT DAERAH PENANGGUNG JAWAB
							TARGET 2024	PAGU INDIKATIF (Rp)	LOKASI	SUMBER DANA	PRIORITAS			TARGET	PAGU INDIKATIF (Rp)	
											NASIONAL	DAERAH				
1	2	3	4	5	6	7	8	9	10	11	12	13	14	15	16	17
			Jumlah Paket Peralatan dan Perlengkapan Kantor yang Disediakan	Paket		Paket	5 Paket	0,00	- Kota Bukittinggi, Guguak Panjang, Semua Kel/Desa	DANA TRANSFER UMUM-DANA ALOKASI UMUM	-	5. Pengembangan tata kelola pemerintahan	-	5 Paket	0,00	KELURAHAN KAYU KUBU
	7.01.01.2.06.03	Penyediaan Peralatan Rumah Tangga														
			Jumlah Paket Peralatan Rumah Tangga yang Disediakan	Paket		Paket	5 Paket	0,00	- Semua Kota/Kab, Semua Kecamatan, Semua Kel/Desa - Kota Bukittinggi, Guguak Panjang, Semua Kel/Desa	DANA TRANSFER UMUM-DANA ALOKASI UMUM	-	Meningkatkan kualitas tata kelola penyelenggaraan pemerintahan daerah yang bersih, akuntabel dan berkualitas 5. Pengembangan tata kelola pemerintahan	-	5 Paket	0,00	KELURAHAN KAYU KUBU
	7.01.01.2.06.04	Penyediaan Bahan Logistik Kantor														
			Jumlah Paket Bahan Logistik Kantor yang Disediakan	Paket		Paket	20 Paket	9.026.177,00	- Kota Bukittinggi, Guguak Panjang, Semua Kel/Desa	DANA TRANSFER UMUM-DANA ALOKASI UMUM	-	Meningkatkan kualitas tata kelola penyelenggaraan pemerintahan daerah yang bersih, akuntabel dan berkualitas 5. Pengembangan tata kelola pemerintahan	-	20 Paket	9.928.794,00	KELURAHAN KAYU KUBU
	7.01.01.2.06.05	Penyediaan Barang Cetak dan Penggandaan														
			Jumlah Paket Barang Cetak dan Penggandaan yang Disediakan	Paket		Paket	5 Paket	3.720.145,00	- Kota Bukittinggi, Semua Kecamatan, Semua Kel/Desa - Kota Bukittinggi, Guguak Panjang, Kayu Kubu	DANA TRANSFER UMUM-DANA ALOKASI UMUM	-	5. Pengembangan tata kelola pemerintahan	-	5 Paket	4.092.160,00	KELURAHAN KAYU KUBU
	7.01.01.2.06.06	Penyediaan Bahan Bacaan dan Peraturan Perundang-undangan														
			Jumlah Dokumen Bahan Bacaan dan Peraturan Perundang-undangan yang Disediakan	Dokumen		Dokumen	1 Dokumen	2.040.000,00	- Kota Bukittinggi, Guguak Panjang, Semua Kel/Desa	DANA TRANSFER UMUM-DANA ALOKASI UMUM	-	5. Pengembangan tata kelola pemerintahan	-	1 Dokumen	2.100.000,00	KELURAHAN KAYU KUBU
	7.01.01.2.06.09	Penyelenggaraan Rapat Koordinasi dan Konsultasi SKPD														

NO	KODE	URUSAN / BIDANG URUSAN / PROGRAM / KEGIATAN / SUB KEGIATAN	INDIKATOR PROGRAM / KEGIATAN / SUB KEGIATAN	TARGET AKHIR PERIODE RENSTRA OPD	REALISASI CAPAIAN RENJA OPD TAHUN 2022	PRAKIRAAN CAPAIAN TARGET RENJA OPD TAHUN 2023	CAPAIAN KINERJA DAN KERANGKA PENDANAAN						KELOMPOK SASARAN	PRAKIRAAN MAJU RENCANA TAHUN 2025		PERANGKAT DAERAH PENANGGUNG JAWAB
							TARGET 2024	PAGU INDIKATIF (Rp)	LOKASI	SUMBER DANA	PRIORITAS			TARGET	PAGU INDIKATIF (Rp)	
											NASIONAL	DAERAH				
1	2	3	4	5	6	7	8	9	10	11	12	13	14	15	16	17
			Jumlah Laporan Penyelenggaraan Rapat Koordinasi dan Konsultasi SKPD	Laporan		Laporan	1 Laporan	9.240.000,00	- Kota Bukittinggi, Guguak Panjang, Semua Kel/Desa	DANA TRANSFER UMUM-DANA ALOKASI UMUM	-	5. Pengembangan tata kelola pemerintahan	-	1 Laporan	10.164.000,00	KELURAHAN KAYU KUBU
	7.01.01.2.08	Penyediaan Jasa Penunjang Urusan Pemerintahan Daerah	-	-	-	-	-	34.494.090,00			-	5. Pengembangan tata kelola pemerintahan	-	1 Laporan	37.923.499,00	KELURAHAN KAYU KUBU
	7.01.01.2.08.01	Penyediaan Jasa Surat Menyurat														
			Jumlah Laporan Penyediaan Jasa Surat Menyurat	Laporan		Laporan	1 Laporan	700.000,00	- Kota Bukittinggi, Guguak Panjang, Kayu Kubu	DANA TRANSFER UMUM-DANA ALOKASI UMUM	-	5. Pengembangan tata kelola pemerintahan	-	1 Laporan	750.000,00	KELURAHAN KAYU KUBU
	7.01.01.2.08.02	Penyediaan Jasa Komunikasi, Sumber Daya Air dan Listrik														
			Jumlah Laporan Penyediaan Jasa Komunikasi, Sumber Daya Air dan Listrik yang Disediakan	Laporan		Laporan	4 Laporan	33.794.090,00	- Kota Bukittinggi, Guguak Panjang, Kayu Kubu	DANA TRANSFER UMUM-DANA ALOKASI UMUM	-	5. Pengembangan tata kelola pemerintahan	-	4 Laporan	37.173.499,00	KELURAHAN KAYU KUBU
	7.01.01.2.09	Pemeliharaan Barang Milik Daerah Penunjang Urusan Pemerintahan Daerah	-	-	-	-	-	106.970.165,00			-	5. Pengembangan tata kelola pemerintahan	-	3 Unit	122.217.182,00	KELURAHAN KAYU KUBU
	7.01.01.2.09.02	Penyediaan Jasa Pemeliharaan, Biaya Pemeliharaan, Pajak dan Perizinan Kendaraan Dinas Operasional atau Lapangan														
			Jumlah Kendaraan Dinas Operasional atau Lapangan yang Dipelihara dan Dibayarkan Pajak dan Perizinannya	Unit		Unit	3 Unit	19.500.000,00	- Kota Bukittinggi, Guguak Panjang, Kayu Kubu	DANA TRANSFER UMUM-DANA ALOKASI UMUM	-	5. Pengembangan tata kelola pemerintahan	-	3 Unit	26.000.000,00	KELURAHAN KAYU KUBU
	7.01.01.2.09.06	Pemeliharaan Peralatan dan Mesin Lainnya														
			Jumlah Peralatan dan Mesin Lainnya yang Dipelihara	Unit		Unit	5 Unit	4.948.165,00	- Kota Bukittinggi, Semua Kecamatan, Semua Kel/Desa	DANA TRANSFER UMUM-DANA ALOKASI UMUM	-	5. Pengembangan tata kelola pemerintahan	-	5 Unit	5.442.982,00	KELURAHAN KAYU KUBU
	7.01.01.2.09.09	Pemeliharaan/Rehabilitasi Gedung Kantor dan Bangunan Lainnya														
			Jumlah Gedung Kantor dan Bangunan Lainnya yang Dipelihara/Direhabilitasi	Unit		Unit	1 Unit	82.522.000,00	- Kota Bukittinggi, Guguak Panjang, Kayu Kubu	DANA TRANSFER UMUM-DANA ALOKASI UMUM	-	5. Pengembangan tata kelola pemerintahan	-	1 Unit	90.774.200,00	KELURAHAN KAYU KUBU
	7.01	KECAMATAN						677.365.000,00							744.101.500,00	
1.	7.01.02	PROGRAM PENYELENGGARAAN PEMERINTAHAN DAN PELAYANAN PUBLIK	-	-	-	-	-	199.650.000,00						-	219.615.000,00	
	7.01.02.2.01	Koordinasi Penyelenggaraan Kegiatan Pemerintahan di Tingkat Kecamatan	-	-	-	-	-	199.650.000,00			-	5. Pengembangan tata kelola pemerintahan	-	4 Dokumen	219.615.000,00	KELURAHAN KAYU KUBU

NO	KODE	URUSAN / BIDANG URUSAN / PROGRAM / KEGIATAN / SUB KEGIATAN	INDIKATOR PROGRAM / KEGIATAN / SUB KEGIATAN	TARGET AKHIR PERIODE RENSTRA OPD	REALISASI CAPAIAN RENJA OPD TAHUN 2022	PRAKIRAAN CAPAIAN TARGET RENJA OPD TAHUN 2023	CAPAIAN KINERJA DAN KERANGKA PENDANAAN						KELOMPOK SASARAN	PRAKIRAAN MAJU RENCANA TAHUN 2025		PERANGKAT DAERAH PENANGGUNG JAWAB
							TARGET 2024	PAGU INDIKATIF (Rp)	LOKASI	SUMBER DANA	PRIORITAS			TARGET	PAGU INDIKATIF (Rp)	
											NASIONAL	DAERAH				
1	2	3	4	5	6	7	8	9	10	11	12	13	14	15	16	17
	7.01.02.2.01.02	Peningkatan Efektifitas Kegiatan Pemerintahan di Tingkat Kecamatan														
			<i>Jumlah Dokumen Peningkatan Efektifitas Kegiatan Pemerintahan di Tingkat Kecamatan</i>	Dokumen		Dokumen	4 Dokumen	199.650.000,00	- Kota Bukittinggi, Guguak Panjang, Kayu Kubu	DANA TRANSFER UMUM-DANA ALOKASI UMUM	-	5. Pengembangan tata kelola pemerintahan	-	4 Dokumen	219.615.000,00	KELURAHAN KAYU KUBU
2.	7.01.03	PROGRAM PEMBERDAYAAN MASYARAKAT DESA DAN KELURAHAN	-	-		-	-	477.715.000,00			-			-	524.486.500,00	
	7.01.03.2.02	Kegiatan Pemberdayaan Kelurahan	-	-		-	-	144.965.000,00			-	5. Pengembangan tata kelola pemerintahan	-	10 Lembaga Kemasyarakatan	158.461.500,00	KELURAHAN KAYU KUBU
	7.01.03.2.02.01	Peningkatan Partisipasi Masyarakat dalam Forum Musyawarah Perencanaan Pembangunan di Kelurahan														
			<i>Jumlah Lembaga Kemasyarakatan yang Berpartisipasi dalam Forum Musyawarah Perencanaan Pembangunan di Kelurahan</i>	Lembaga Kemasyarakatan		Lembaga Kemasyarakatan	10 Lembaga Kemasyarakatan	19.965.000,00	- Kota Bukittinggi, Guguak Panjang, Kayu Kubu	DANA TRANSFER UMUM-DANA ALOKASI UMUM	-	5. Pengembangan tata kelola pemerintahan	-	10 Lembaga Kemasyarakatan	21.961.500,00	KELURAHAN KAYU KUBU
	7.01.03.2.02.02	Pembangunan Sarana dan Prasarana Kelurahan														
			<i>Jumlah Sarana dan Prasarana Kelurahan yang Terbangun</i>	Unit		Unit	4 Unit	115.000.000,00	- Kota Bukittinggi, Guguak Panjang, Kayu Kubu	DANA TRANSFER UMUM-DANA ALOKASI UMUM	-	5. Pengembangan tata kelola pemerintahan	-	4 Unit	126.500.000,00	KELURAHAN KAYU KUBU
	7.01.03.2.02.03	Pemberdayaan Masyarakat di Kelurahan														
			<i>Jumlah Pokmas dan Ormas yang Melaksanakan Pemberdayaan Masyarakat di Kelurahan</i>	Pokmas / Ormas		Pokmas / Ormas	5 Pokmas / Ormas	10.000.000,00	- Kota Bukittinggi, Guguak Panjang, Kayu Kubu	DANA TRANSFER UMUM-DANA ALOKASI UMUM	-	5. Pengembangan tata kelola pemerintahan	-	5 Pokmas / Ormas	10.000.000,00	KELURAHAN KAYU KUBU
	7.01.03.2.03	Pemberdayaan Lembaga Kemasyarakatan Tingkat Kecamatan	-	-		-	-	332.750.000,00			-	5. Pengembangan tata kelola pemerintahan	-	4 Lembaga Kemasyarakatan	366.025.000,00	KELURAHAN KAYU KUBU
	7.01.03.2.03.02	Peningkatan Kapasitas Lembaga Kemasyarakatan														
			<i>Jumlah Lembaga Kemasyarakatan yang Ditingkatkan Kapasitasnya</i>	Lembaga Kemasyarakatan		Lembaga Kemasyarakatan	4 Lembaga Kemasyarakatan	332.750.000,00	- Kota Bukittinggi, Guguak Panjang, Kayu Kubu	DANA TRANSFER UMUM-DANA ALOKASI UMUM	-	5. Pengembangan tata kelola pemerintahan	-	4 Lembaga Kemasyarakatan	366.025.000,00	KELURAHAN KAYU KUBU
		KELURAHAN PAKAN KURAI						946.520.673,00							1.044.980.742,00	
	7	UNSUR KEWILAYAHAN						946.520.673,00							1.044.980.742,00	
	7.01	KECAMATAN						170.350.673,00							192.193.742,00	
1.	7.01.01	PROGRAM PENUNJANG URUSAN PEMERINTAHAN DAERAH KABUPATEN/KOTA	-	-		-	-	170.350.673,00						-	192.193.742,00	

NO	KODE	URUSAN / BIDANG URUSAN / PROGRAM / KEGIATAN / SUB KEGIATAN	INDIKATOR PROGRAM / KEGIATAN / SUB KEGIATAN	TARGET AKHIR PERIODE RENSTRA OPD	REALISASI CAPAIAN RENJA OPD TAHUN 2022	PRAKIRAAN CAPAIAN TARGET RENJA OPD TAHUN 2023	CAPAIAN KINERJA DAN KERANGKA PENDANAAN						KELOMPOK SASARAN	PRAKIRAAN MAJU RENCANA TAHUN 2025		PERANGKAT DAERAH PENANGGUNG JAWAB
							TARGET 2024	PAGU INDIKATIF (Rp)	LOKASI	SUMBER DANA	PRIORITAS			TARGET	PAGU INDIKATIF (Rp)	
											NASIONAL	DAERAH				
1	2	3	4	5	6	7	8	9	10	11	12	13	14	15	16	17
	7.01.01.2.06	Administrasi Umum Perangkat Daerah	-	-		-	-	39.998.923,00			-	Meningkatkan kualitas tata kelola penyelenggaraan pemerintahan daerah yang bersih, akuntabel dan berkualitas 5. Pengembangan tata kelola pemerintahan	-	6 Paket	43.854.817,00	KELURAHAN PAKAN KURAI
	7.01.01.2.06.01	Penyediaan Komponen Instalasi Listrik/Penerangan Bangunan Kantor														
			<i>Jumlah Paket Komponen Instalasi Listrik/Penerangan Bangunan Kantor yang Disediakan</i>	Paket		Paket	6 Paket	3.254.295,00	- Kota Bukittinggi, Guguak Panjang, Semua Kel/Desa	DANA TRANSFER UMUM-DANA ALOKASI UMUM	-	Meningkatkan kualitas tata kelola penyelenggaraan pemerintahan daerah yang bersih, akuntabel dan berkualitas 5. Pengembangan tata kelola pemerintahan	-	6 Paket	3.579.725,00	KELURAHAN PAKAN KURAI
	7.01.01.2.06.02	Penyediaan Peralatan dan Perlengkapan Kantor														
			<i>Jumlah Paket Peralatan dan Perlengkapan Kantor yang Disediakan</i>	Paket		Paket	5 Paket	0,00	- Kota Bukittinggi, Guguak Panjang, Semua Kel/Desa	DANA TRANSFER UMUM-DANA ALOKASI UMUM	-	Meningkatkan kualitas tata kelola penyelenggaraan pemerintahan daerah yang bersih, akuntabel dan berkualitas 5. Pengembangan tata kelola pemerintahan	-	5 Paket	0,00	KELURAHAN PAKAN KURAI
	7.01.01.2.06.03	Penyediaan Peralatan Rumah Tangga														

NO	KODE	URUSAN / BIDANG URUSAN / PROGRAM / KEGIATAN / SUB KEGIATAN	INDIKATOR PROGRAM / KEGIATAN / SUB KEGIATAN	TARGET AKHIR PERIODE RENSTRA OPD	REALISASI CAPAIAN RENJA OPD TAHUN 2022	PRAKIRAAN CAPAIAN TARGET RENJA OPD TAHUN 2023	CAPAIAN KINERJA DAN KERANGKA PENDANAAN						KELOMPOK SASARAN	PRAKIRAAN MAJU RENCANA TAHUN 2025		PERANGKAT DAERAH PENANGGUNG JAWAB
							TARGET 2024	PAGU INDIKATIF (Rp)	LOKASI	SUMBER DANA	PRIORITAS			TARGET	PAGU INDIKATIF (Rp)	
											NASIONAL	DAERAH				
1	2	3	4	5	6	7	8	9	10	11	12	13	14	15	16	17
			Jumlah Paket Peralatan Rumah Tangga yang Disediakan	Paket		Paket	5 Paket	0,00	- Kota Bukittinggi, Guguak Panjang, Semua Kel/Desa	DANA TRANSFER UMUM-DANA ALOKASI UMUM	-	Meningkatkan kualitas tata kelola penyelenggaraan pemerintahan daerah yang bersih, akuntabel dan berkualitas 5. Pengembangan tata kelola pemerintahan	-	5 Paket	0,00	KELURAHAN PAKAN KURAI
	7.01.01.2.06.04	Penyediaan Bahan Logistik Kantor														
			Jumlah Paket Bahan Logistik Kantor yang Disediakan	Paket		Paket	20 Paket	19.514.323,00	- Kota Bukittinggi, Guguak Panjang, Semua Kel/Desa	DANA TRANSFER UMUM-DANA ALOKASI UMUM	-	Meningkatkan kualitas tata kelola penyelenggaraan pemerintahan daerah yang bersih, akuntabel dan berkualitas 5. Pengembangan tata kelola pemerintahan	-	20 Paket	21.465.756,00	KELURAHAN PAKAN KURAI
	7.01.01.2.06.05	Penyediaan Barang Cetak dan Penggandaan														
			Jumlah Paket Barang Cetak dan Penggandaan yang Disediakan	Paket		Paket	5 Paket	5.530.305,00	- Kota Bukittinggi, Guguak Panjang, Semua Kel/Desa	DANA TRANSFER UMUM-DANA ALOKASI UMUM	-	Meningkatkan kualitas tata kelola penyelenggaraan pemerintahan daerah yang bersih, akuntabel dan berkualitas 5. Pengembangan tata kelola pemerintahan	-	5 Paket	6.083.336,00	KELURAHAN PAKAN KURAI
	7.01.01.2.06.06	Penyediaan Bahan Bacaan dan Peraturan Perundang-undangan														
			Jumlah Dokumen Bahan Bacaan dan Peraturan Perundang-Undangan yang Disediakan	Dokumen		Dokumen	1 Dokumen	2.040.000,00	- Kota Bukittinggi, Guguak Panjang, Semua Kel/Desa	DANA TRANSFER UMUM-DANA ALOKASI UMUM	-	5. Pengembangan tata kelola pemerintahan	-	1 Dokumen	2.100.000,00	KELURAHAN PAKAN KURAI
	7.01.01.2.06.09	Penyelenggaraan Rapat Koordinasi dan Konsultasi SKPD														

NO	KODE	URUSAN / BIDANG URUSAN / PROGRAM / KEGIATAN / SUB KEGIATAN	INDIKATOR PROGRAM / KEGIATAN / SUB KEGIATAN	TARGET AKHIR PERIODE RENSTRA OPD	REALISASI CAPAIAN RENJA OPD TAHUN 2022	PRAKIRAAN CAPAIAN TARGET RENJA OPD TAHUN 2023	CAPAIAN KINERJA DAN KERANGKA PENDANAAN						KELOMPOK SASARAN	PRAKIRAAN MAJU RENCANA TAHUN 2025		PERANGKAT DAERAH PENANGGUNG JAWAB
							TARGET 2024	PAGU INDIKATIF (Rp)	LOKASI	SUMBER DANA	PRIORITAS			TARGET	PAGU INDIKATIF (Rp)	
											NASIONAL	DAERAH				
1	2	3	4	5	6	7	8	9	10	11	12	13	14	15	16	17
			Jumlah Laporan Penyelenggaraan Rapat Koordinasi dan Konsultasi SKPD	Laporan		Laporan	1 Laporan	9.660.000,00	- Kota Bukittinggi, Guguak Panjang, Semua Kel/Desa	DANA TRANSFER UMUM-DANA ALOKASI UMUM	-	5. Pengembangan tata kelola pemerintahan	-	1 Laporan	10.626.000,00	KELURAHAN PAKAN KURAI
	7.01.01.2.08	Penyediaan Jasa Penunjang Urusan Pemerintahan Daerah	-	-	-	-	-	18.680.000,00			-	5. Pengembangan tata kelola pemerintahan	-	1 Laporan	20.950.000,00	KELURAHAN PAKAN KURAI
	7.01.01.2.08.01	Penyediaan Jasa Surat Menyurat														
			Jumlah Laporan Penyediaan Jasa Surat Menyurat	Laporan		Laporan	1 Laporan	700.000,00	- Kota Bukittinggi, Guguak Panjang, Semua Kel/Desa	DANA TRANSFER UMUM-DANA ALOKASI UMUM	-	5. Pengembangan tata kelola pemerintahan	-	1 Laporan	750.000,00	KELURAHAN PAKAN KURAI
	7.01.01.2.08.02	Penyediaan Jasa Komunikasi, Sumber Daya Air dan Listrik														
			Jumlah Laporan Penyediaan Jasa Komunikasi, Sumber Daya Air dan Listrik yang Disediakan	Laporan		Laporan	4 Laporan	17.980.000,00	- Kota Bukittinggi, Guguak Panjang, Semua Kel/Desa	DANA TRANSFER UMUM-DANA ALOKASI UMUM	-	5. Pengembangan tata kelola pemerintahan	-	4 Laporan	20.200.000,00	KELURAHAN PAKAN KURAI
	7.01.01.2.09	Pemeliharaan Barang Milik Daerah Penunjang Urusan Pemerintahan Daerah	-	-	-	-	-	111.671.750,00			-	5. Pengembangan tata kelola pemerintahan	-	3 Unit	127.388.925,00	KELURAHAN PAKAN KURAI
	7.01.01.2.09.02	Penyediaan Jasa Pemeliharaan, Biaya Pemeliharaan, Pajak dan Perizinan Kendaraan Dinas Operasional atau Lapangan														
			Jumlah Kendaraan Dinas Operasional atau Lapangan yang Dipelihara dan Dibayarkan Pajak dan Perizinannya	Unit		Unit	3 Unit	19.500.000,00	- Kota Bukittinggi, Guguak Panjang, Pakan Kurai	DANA TRANSFER UMUM-DANA ALOKASI UMUM	-	5. Pengembangan tata kelola pemerintahan	-	3 Unit	26.000.000,00	KELURAHAN PAKAN KURAI
	7.01.01.2.09.06	Pemeliharaan Peralatan dan Mesin Lainnya														
			Jumlah Peralatan dan Mesin Lainnya yang Dipelihara	Unit		Unit	8 Unit	4.325.750,00	- Kota Bukittinggi, Guguak Panjang, Pakan Kurai	DANA TRANSFER UMUM-DANA ALOKASI UMUM	-	5. Pengembangan tata kelola pemerintahan	-	8 Unit	4.758.325,00	KELURAHAN PAKAN KURAI
	7.01.01.2.09.09	Pemeliharaan/Rehabilitasi Gedung Kantor dan Bangunan Lainnya														
			Jumlah Gedung Kantor dan Bangunan Lainnya yang Dipelihara/Direhabilitasi	Unit		Unit	1 Unit	87.846.000,00	- Kota Bukittinggi, Guguak Panjang, Pakan Kurai	DANA TRANSFER UMUM-DANA ALOKASI UMUM	-	5. Pengembangan tata kelola pemerintahan	-	1 Unit	96.630.600,00	KELURAHAN PAKAN KURAI
	7.01	KECAMATAN						776.170.000,00							852.787.000,00	
1.	7.01.02	PROGRAM PENYELENGGARAAN PEMERINTAHAN DAN PELAYANAN PUBLIK	-	-	-	-	-	199.650.000,00						-	219.615.000,00	
	7.01.02.2.01	Koordinasi Penyelenggaraan Kegiatan Pemerintahan di Tingkat Kecamatan	-	-	-	-	-	199.650.000,00			-	5. Pengembangan tata kelola pemerintahan	-	4 Dokumen	219.615.000,00	KELURAHAN PAKAN KURAI
	7.01.02.2.01.02	Peningkatan Efektifitas Kegiatan Pemerintahan di Tingkat Kecamatan														

NO	KODE	URUSAN / BIDANG URUSAN / PROGRAM / KEGIATAN / SUB KEGIATAN	INDIKATOR PROGRAM / KEGIATAN / SUB KEGIATAN	TARGET AKHIR PERIODE RENSTRA OPD	REALISASI CAPAIAN RENJA OPD TAHUN 2022	PRAKIRAAN CAPAIAN TARGET RENJA OPD TAHUN 2023	CAPAIAN KINERJA DAN KERANGKA PENDANAAN						KELOMPOK SASARAN	PRAKIRAAN MAJU RENCANA TAHUN 2025		PERANGKAT DAERAH PENANGGUNG JAWAB
							TARGET 2024	PAGU INDIKATIF (Rp)	LOKASI	SUMBER DANA	PRIORITAS			TARGET	PAGU INDIKATIF (Rp)	
											NASIONAL	DAERAH				
1	2	3	4	5	6	7	8	9	10	11	12	13	14	15	16	17
			Jumlah Dokumen Peningkatan Efektifitas Kegiatan Pemerintahan di Tingkat Kecamatan	Dokumen		Dokumen	4 Dokumen	199.650.000,00	- Kota Bukittinggi, Guguak Panjang, Pakan Kurai	DANA TRANSFER UMUM-DANA ALOKASI UMUM	-	5. Pengembangan tata kelola pemerintahan	-	4 Dokumen	219.615.000,00	KELURAHAN PAKAN KURAI
2.	7.01.03	PROGRAM PEMBERDAYAAN MASYARAKAT DESA DAN KELURAHAN	-	-		-	-	576.520.000,00						-	633.172.000,00	
	7.01.03.2.02	Kegiatan Pemberdayaan Kelurahan	-	-		-	-	151.620.000,00			-	5. Pengembangan tata kelola pemerintahan	-	10 Lembaga Kemasyarakatan	165.782.000,00	KELURAHAN PAKAN KURAI
	7.01.03.2.02.01	Peningkatan Partisipasi Masyarakat dalam Forum Musyawarah Perencanaan Pembangunan di Kelurahan														
			Jumlah Lembaga Kemasyarakatan yang Berpartisipasi dalam Forum Musyawarah Perencanaan Pembangunan di Kelurahan	Lembaga Kemasyarakatan		Lembaga Kemasyarakatan	10 Lembaga Kemasyarakatan	26.620.000,00	- Kota Bukittinggi, Guguak Panjang, Pakan Kurai	DANA TRANSFER UMUM-DANA ALOKASI UMUM	-	5. Pengembangan tata kelola pemerintahan	-	10 Lembaga Kemasyarakatan	29.282.000,00	KELURAHAN PAKAN KURAI
	7.01.03.2.02.02	Pembangunan Sarana dan Prasarana Kelurahan														
			Jumlah Sarana dan Prasarana Kelurahan yang Terbangun	Unit		Unit	4 Unit	115.000.000,00	- Kota Bukittinggi, Guguak Panjang, Pakan Kurai	DANA TRANSFER UMUM-DANA ALOKASI UMUM	-	5. Pengembangan tata kelola pemerintahan	-	4 Unit	126.500.000,00	KELURAHAN PAKAN KURAI
	7.01.03.2.02.03	Pemberdayaan Masyarakat di Kelurahan														
			Jumlah Pokmas dan Ormas yang Melaksanakan Pemberdayaan Masyarakat di Kelurahan	Pokmas / Ormas		Pokmas / Ormas	5 Pokmas / Ormas	10.000.000,00	- Kota Bukittinggi, Guguak Panjang, Pakan Kurai	DANA TRANSFER UMUM-DANA ALOKASI UMUM	-	5. Pengembangan tata kelola pemerintahan	-	5 Pokmas / Ormas	10.000.000,00	KELURAHAN PAKAN KURAI
	7.01.03.2.03	Pemberdayaan Lembaga Kemasyarakatan Tingkat Kecamatan	-	-		-	-	424.900.000,00			-	5. Pengembangan tata kelola pemerintahan	-	4 Lembaga Kemasyarakatan	467.390.000,00	KELURAHAN PAKAN KURAI
	7.01.03.2.03.02	Peningkatan Kapasitas Lembaga Kemasyarakatan														
			Jumlah Lembaga Kemasyarakatan yang Ditingkatkan Kapasitasnya	Lembaga Kemasyarakatan		Lembaga Kemasyarakatan	4 Lembaga Kemasyarakatan	424.900.000,00	- Kota Bukittinggi, Guguak Panjang, Pakan Kurai	DANA TRANSFER UMUM-DANA ALOKASI UMUM	-	5. Pengembangan tata kelola pemerintahan	-	4 Lembaga Kemasyarakatan	467.390.000,00	KELURAHAN PAKAN KURAI
		KELURAHAN BENTENG PASAR ATAS						763.993.952,00							843.779.347,00	
	7	UNSUR KEWILAYAHAN						763.993.952,00							843.779.347,00	
	7.01	KECAMATAN						153.178.952,00							172.882.847,00	
1.	7.01.01	PROGRAM PENUNJANG URUSAN PEMERINTAHAN DAERAH KABUPATEN/KOTA	-	-		-	-	153.178.952,00						-	172.882.847,00	

NO	KODE	URUSAN / BIDANG URUSAN / PROGRAM / KEGIATAN / SUB KEGIATAN	INDIKATOR PROGRAM / KEGIATAN / SUB KEGIATAN	TARGET AKHIR PERIODE RENSTRA OPD	REALISASI CAPAIAN RENJA OPD TAHUN 2022	PRAKIRAAN CAPAIAN TARGET RENJA OPD TAHUN 2023	CAPAIAN KINERJA DAN KERANGKA PENDANAAN						KELOMPOK SASARAN	PRAKIRAAN MAJU RENCANA TAHUN 2025		PERANGKAT DAERAH PENANGGUNG JAWAB
							TARGET 2024	PAGU INDIKATIF (Rp)	LOKASI	SUMBER DANA	PRIORITAS			TARGET	PAGU INDIKATIF (Rp)	
											NASIONAL	DAERAH				
1	2	3	4	5	6	7	8	9	10	11	12	13	14	15	16	17
	7.01.01.2.06	Administrasi Umum Perangkat Daerah	-	-		-	-	24.049.912,00			-	Meningkatk an kualitas tata kelola penyelengg araan pem erintahan daerah yang bersih, akuntabel dan berkualitas 5. Pengem bangan tata kelola pem erintahan	-	5 Paket	26.310.903,00	KELURAHAN BENTENG PASAR ATAS
	7.01.01.2.06.01	Penyediaan Komponen Instalasi Listrik/Penerangan Bangunan Kantor														
			<i>Jumlah Paket Komponen Instalasi Listrik/Penerangan Bangunan Kantor yang Disediakan</i>	Paket		Paket	5 Paket	547.041,00	- Kota Bukittinggi, Guguak Panjang, Semua Kel/Desa	DANA TRANSFER UMUM-DANA ALOKASI UMUM	-	Meningkatk an kualitas tata kelola penyelengg araan pem erintahan daerah yang bersih, akuntabel dan berkualitas 5. Pengem bangan tata kelola pem erintahan	-	5 Paket	601.745,00	KELURAHAN BENTENG PASAR ATAS
	7.01.01.2.06.02	Penyediaan Peralatan dan Perlengkapan Kantor														
			<i>Jumlah Paket Peralatan dan Perlengkapan Kantor yang Disediakan</i>	Paket		Paket	5 Paket	0,00	- Kota Bukittinggi, Guguak Panjang, Semua Kel/Desa	DANA TRANSFER UMUM-DANA ALOKASI UMUM	-	Meningkatk an kualitas tata kelola penyelengg araan pem erintahan daerah yang bersih, akuntabel dan berkualitas 5. Pengem bangan tata kelola pem erintahan	-	5 Paket	0,00	KELURAHAN BENTENG PASAR ATAS
	7.01.01.2.06.03	Penyediaan Peralatan Rumah Tangga														

NO	KODE	URUSAN / BIDANG URUSAN / PROGRAM / KEGIATAN / SUB KEGIATAN	INDIKATOR PROGRAM / KEGIATAN / SUB KEGIATAN	TARGET AKHIR PERIODE RENSTRA OPD	REALISASI CAPAIAN RENJA OPD TAHUN 2022	PRAKIRAAN CAPAIAN TARGET RENJA OPD TAHUN 2023	CAPAIAN KINERJA DAN KERANGKA PENDANAAN						KELOMPOK SASARAN	PRAKIRAAN MAJU RENCANA TAHUN 2025		PERANGKAT DAERAH PENANGGUNG JAWAB
							TARGET 2024	PAGU INDIKATIF (Rp)	LOKASI	SUMBER DANA	PRIORITAS			TARGET	PAGU INDIKATIF (Rp)	
											NASIONAL	DAERAH				
1	2	3	4	5	6	7	8	9	10	11	12	13	14	15	16	17
			<i>Jumlah Paket Peralatan Rumah Tangga yang Disediakan</i>	Paket		Paket	5 Paket	0,00	- Kota Bukittinggi, Guguak Panjang, Semua Kel/Desa	DANA TRANSFER UMUM-DANA ALOKASI UMUM	-	Meningkatkan kualitas tata kelola penyelenggaraan pemerintahan daerah yang bersih, akuntabel dan berkualitas 5. Pengembangan tata kelola pemerintahan	-	5 Paket	0,00	KELURAHAN BENTENG PASAR ATAS
	7.01.01.2.06.04	Penyediaan Bahan Logistik Kantor														
			<i>Jumlah Paket Bahan Logistik Kantor yang Disediakan</i>	Paket		Paket	20 Paket	9.411.501,00	- Kota Bukittinggi, Guguak Panjang, Semua Kel/Desa	DANA TRANSFER UMUM-DANA ALOKASI UMUM	-	Meningkatkan kualitas tata kelola penyelenggaraan pemerintahan daerah yang bersih, akuntabel dan berkualitas 5. Pengembangan tata kelola pemerintahan	-	20 Paket	10.352.651,00	KELURAHAN BENTENG PASAR ATAS
	7.01.01.2.06.05	Penyediaan Barang Cetak dan Penggandaan														
			<i>Jumlah Paket Barang Cetak dan Penggandaan yang Disediakan</i>	Paket		Paket	5 Paket	3.021.370,00	- Kota Bukittinggi, Guguak Panjang, Semua Kel/Desa	DANA TRANSFER UMUM-DANA ALOKASI UMUM	-	Meningkatkan kualitas tata kelola penyelenggaraan pemerintahan daerah yang bersih, akuntabel dan berkualitas 5. Pengembangan tata kelola pemerintahan	-	5 Paket	3.323.507,00	KELURAHAN BENTENG PASAR ATAS
	7.01.01.2.06.06	Penyediaan Bahan Bacaan dan Peraturan Perundang-undangan														
			<i>Jumlah Dokumen Bahan Bacaan dan Peraturan Perundang-Undangan yang Disediakan</i>	Dokumen		Dokumen	1 Dokumen	2.040.000,00	- Kota Bukittinggi, Guguak Panjang, Semua Kel/Desa	DANA TRANSFER UMUM-DANA ALOKASI UMUM	-	5. Pengembangan tata kelola pemerintahan	-	1 Dokumen	2.100.000,00	KELURAHAN BENTENG PASAR ATAS
	7.01.01.2.06.09	Penyelenggaraan Rapat Koordinasi dan Konsultasi SKPD														

NO	KODE	URUSAN / BIDANG URUSAN / PROGRAM / KEGIATAN / SUB KEGIATAN	INDIKATOR PROGRAM / KEGIATAN / SUB KEGIATAN	TARGET AKHIR PERIODE RENSTRA OPD	REALISASI CAPAIAN RENJA OPD TAHUN 2022	PRAKIRAAN CAPAIAN TARGET RENJA OPD TAHUN 2023	CAPAIAN KINERJA DAN KERANGKA PENDANAAN						KELOMPOK SASARAN	PRAKIRAAN MAJU RENCANA TAHUN 2025		PERANGKAT DAERAH PENANGGUNG JAWAB
							TARGET 2024	PAGU INDIKATIF (Rp)	LOKASI	SUMBER DANA	PRIORITAS			TARGET	PAGU INDIKATIF (Rp)	
											NASIONAL	DAERAH				
1	2	3	4	5	6	7	8	9	10	11	12	13	14	15	16	17
			<i>Jumlah Laporan Penyelenggaraan Rapat Koordinasi dan Konsultasi SKPD</i>	Laporan		Laporan	1 Laporan	9.030.000,00	- Kota Bukittinggi, Guguak Panjang, Semua Kel/Desa	DANA TRANSFER UMUM-DANA ALOKASI UMUM	-	5. Pengembangan tata kelola pemerintahan	-	1 Laporan	9.933.000,00	KELURAHAN BENTENG PASAR ATAS
	7.01.01.2.08	Penyediaan Jasa Penunjang Urusan Pemerintahan Daerah	-	-	-	-	-	25.656.250,00			-	5. Pengembangan tata kelola pemerintahan	-	1 Laporan	28.201.875,00	KELURAHAN BENTENG PASAR ATAS
	7.01.01.2.08.01	Penyediaan Jasa Surat Menyurat														
			<i>Jumlah Laporan Penyediaan Jasa Surat Menyurat</i>	Laporan		Laporan	1 Laporan	700.000,00	- Kota Bukittinggi, Guguak Panjang, Benteng Pasar Atas	DANA TRANSFER UMUM-DANA ALOKASI UMUM	-	5. Pengembangan tata kelola pemerintahan	-	1 Laporan	750.000,00	KELURAHAN BENTENG PASAR ATAS
	7.01.01.2.08.02	Penyediaan Jasa Komunikasi, Sumber Daya Air dan Listrik														
			<i>Jumlah Laporan Penyediaan Jasa Komunikasi, Sumber Daya Air dan Listrik yang Disediakan</i>	Laporan		Laporan	4 Laporan	24.956.250,00	- Kota Bukittinggi, Guguak Panjang, Benteng Pasar Atas	DANA TRANSFER UMUM-DANA ALOKASI UMUM	-	5. Pengembangan tata kelola pemerintahan	-	4 Laporan	27.451.875,00	KELURAHAN BENTENG PASAR ATAS
	7.01.01.2.09	Pemeliharaan Barang Milik Daerah Penunjang Urusan Pemerintahan Daerah	-	-	-	-	-	103.472.790,00			-	5. Pengembangan tata kelola pemerintahan	-	3 Unit	118.370.069,00	KELURAHAN BENTENG PASAR ATAS
	7.01.01.2.09.02	Penyediaan Jasa Pemeliharaan, Biaya Pemeliharaan, Pajak dan Perizinan Kendaraan Dinas Operasional atau Lapangan														
			<i>Jumlah Kendaraan Dinas Operasional atau Lapangan yang Dipelihara dan Dibayarkan Pajak dan Perizinannya</i>	Unit		Unit	3 Unit	19.500.000,00	- Kota Bukittinggi, Guguak Panjang, Benteng Pasar Atas	DANA TRANSFER UMUM-DANA ALOKASI UMUM	-	5. Pengembangan tata kelola pemerintahan	-	3 Unit	26.000.000,00	KELURAHAN BENTENG PASAR ATAS
	7.01.01.2.09.06	Pemeliharaan Peralatan dan Mesin Lainnya														
			<i>Jumlah Peralatan dan Mesin Lainnya yang Dipelihara</i>	Unit		Unit	5 Unit	4.112.790,00	- Kota Bukittinggi, Guguak Panjang, Benteng Pasar Atas	DANA TRANSFER UMUM-DANA ALOKASI UMUM	-	5. Pengembangan tata kelola pemerintahan	-	5 Unit	4.524.069,00	KELURAHAN BENTENG PASAR ATAS
	7.01.01.2.09.09	Pemeliharaan/Rehabilitasi Gedung Kantor dan Bangunan Lainnya														
			<i>Jumlah Gedung Kantor dan Bangunan Lainnya yang Dipelihara/Direhabilitasi</i>	Unit		Unit	1 Unit	79.860.000,00	- Kota Bukittinggi, Guguak Panjang, Benteng Pasar Atas	DANA TRANSFER UMUM-DANA ALOKASI UMUM	-	5. Pengembangan tata kelola pemerintahan	-	1 Unit	87.846.000,00	KELURAHAN BENTENG PASAR ATAS
	7.01	KECAMATAN						610.815.000,00							670.896.500,00	
1.	7.01.02	PROGRAM PENYELENGGARAAN PEMERINTAHAN DAN PELAYANAN PUBLIK	-	-	-	-	-	199.650.000,00						-	219.615.000,00	

NO	KODE	URUSAN / BIDANG URUSAN / PROGRAM / KEGIATAN / SUB KEGIATAN	INDIKATOR PROGRAM / KEGIATAN / SUB KEGIATAN	TARGET AKHIR PERIODE RENSTRA OPD	REALISASI CAPAIAN RENJA OPD TAHUN 2022	PRAKIRAAN CAPAIAN TARGET RENJA OPD TAHUN 2023	CAPAIAN KINERJA DAN KERANGKA PENDANAAN						KELOMPOK SASARAN	PRAKIRAAN MAJU RENCANA TAHUN 2025		PERANGKAT DAERAH PENANGGUNG JAWAB	
							TARGET 2024	PAGU INDIKATIF (Rp)	LOKASI	SUMBER DANA	PRIORITAS			TARGET	PAGU INDIKATIF (Rp)		
											NASIONAL	DAERAH					
1	2	3	4	5	6	7	8	9	10	11	12	13	14	15	16	17	
	7.01.02.2.01	Koordinasi Penyelenggaraan Kegiatan Pemerintahan di Tingkat Kecamatan	-	-		-	-	199.650.000,00			-	5. Pengembangan tata kelola pemerintahan	-	4 Dokumen	219.615.000,00	KELURAHAN BENTENG PASAR ATAS	
	7.01.02.2.01.02	Peningkatan Efektifitas Kegiatan Pemerintahan di Tingkat Kecamatan															
			<i>Jumlah Dokumen Peningkatan Efektifitas Kegiatan Pemerintahan di Tingkat Kecamatan</i>	Dokumen		Dokumen	4 Dokumen	199.650.000,00	- Kota Bukittinggi, Guguk Panjang, Benteng Pasar Atas	DANA TRANSFER UMUM-DANA ALOKASI UMUM	-	5. Pengembangan tata kelola pemerintahan	-	4 Dokumen	219.615.000,00	KELURAHAN BENTENG PASAR ATAS	
2.	7.01.03	PROGRAM PEMBERDAYAAN MASYARAKAT DESA DAN KELURAHAN	-	-		-	-	411.165.000,00						-	451.281.500,00		
	7.01.03.2.02	Kegiatan Pemberdayaan Kelurahan	-	-		-	-	144.965.000,00			-	5. Pengembangan tata kelola pemerintahan	-	10 Lembaga Kemasyarakatan	158.461.500,00	KELURAHAN BENTENG PASAR ATAS	
	7.01.03.2.02.01	Peningkatan Partisipasi Masyarakat dalam Forum Musyawarah Perencanaan Pembangunan di Kelurahan															
			<i>Jumlah Lembaga Kemasyarakatan yang Berpartisipasi dalam Forum Musyawarah Perencanaan Pembangunan di Kelurahan</i>	Lembaga Kemasyarakatan		Lembaga Kemasyarakatan	10 Lembaga Kemasyarakatan	19.965.000,00	- Kota Bukittinggi, Guguk Panjang, Benteng Pasar Atas	DANA TRANSFER UMUM-DANA ALOKASI UMUM	-	5. Pengembangan tata kelola pemerintahan	-	10 Lembaga Kemasyarakatan	21.961.500,00	KELURAHAN BENTENG PASAR ATAS	
	7.01.03.2.02.02	Pembangunan Sarana dan Prasarana Kelurahan															
			<i>Jumlah Sarana dan Prasarana Kelurahan yang Terbangun</i>	Unit		Unit	4 Unit	115.000.000,00	- Kota Bukittinggi, Guguk Panjang, Benteng Pasar Atas	DANA TRANSFER UMUM-DANA ALOKASI UMUM	-	5. Pengembangan tata kelola pemerintahan	-	4 Unit	126.500.000,00	KELURAHAN BENTENG PASAR ATAS	
	7.01.03.2.02.03	Pemberdayaan Masyarakat di Kelurahan															
			<i>Jumlah Pokmas dan Ormas yang Melaksanakan Pemberdayaan Masyarakat di Kelurahan</i>	Pokmas / Ormas		Pokmas / Ormas	5 Pokmas / Ormas	10.000.000,00	- Kota Bukittinggi, Guguk Panjang, Benteng Pasar Atas	DANA TRANSFER UMUM-DANA ALOKASI UMUM	-	5. Pengembangan tata kelola pemerintahan	-	5 Pokmas / Ormas	10.000.000,00	KELURAHAN BENTENG PASAR ATAS	
	7.01.03.2.03	Pemberdayaan Lembaga Kemasyarakatan Tingkat Kecamatan	-	-		-	-	266.200.000,00			-	5. Pengembangan tata kelola pemerintahan	-	4 Lembaga Kemasyarakatan	292.820.000,00	KELURAHAN BENTENG PASAR ATAS	
	7.01.03.2.03.02	Peningkatan Kapasitas Lembaga Kemasyarakatan															
			<i>Jumlah Lembaga Kemasyarakatan yang Ditingkatkan Kapasitasnya</i>	Lembaga Kemasyarakatan		Lembaga Kemasyarakatan	4 Lembaga Kemasyarakatan	266.200.000,00	- Kota Bukittinggi, Guguk Panjang, Benteng Pasar Atas	DANA TRANSFER UMUM-DANA ALOKASI UMUM	-	5. Pengembangan tata kelola pemerintahan	-	4 Lembaga Kemasyarakatan	292.820.000,00	KELURAHAN BENTENG PASAR ATAS	
		KELURAHAN BUKIT CANGANG KAYU RAMANG						784.847.971,00								866.718.768,00	
7	UNSUR KEWILAYAHAN							784.847.971,00								866.718.768,00	

NO	KODE	URUSAN / BIDANG URUSAN / PROGRAM / KEGIATAN / SUB KEGIATAN	INDIKATOR PROGRAM / KEGIATAN / SUB KEGIATAN	TARGET AKHIR PERIODE RENSTRA OPD	REALISASI CAPAIAN RENJA OPD TAHUN 2022	PRAKIRAAN CAPAIAN TARGET RENJA OPD TAHUN 2023	CAPAIAN KINERJA DAN KERANGKA PENDANAAN						KELOMPOK SASARAN	PRAKIRAAN MAJU RENCANA TAHUN 2025		PERANGKAT DAERAH PENANGGUNG JAWAB
							TARGET 2024	PAGU INDIKATIF (Rp)	LOKASI	SUMBER DANA	PRIORITAS			TARGET	PAGU INDIKATIF (Rp)	
											NASIONAL	DAERAH				
1	2	3	4	5	6	7	8	9	10	11	12	13	14	15	16	17
	7.01	KECAMATAN						154.067.971,00							173.860.768,00	
1.	7.01.01	PROGRAM PENUNJANG URUSAN PEMERINTAHAN DAERAH KABUPATEN/KOTA	-	-		-	-	154.067.971,00						-	173.860.768,00	
	7.01.01.2.06	Administrasi Umum Perangkat Daerah	-	-		-	-	30.063.281,00			-	Meningkatkan kualitas tata kelola penyelenggaraan pemerintahan daerah yang bersih, akuntabel dan berkualitas 5. Pengembangan tata kelola pemerintahan	-	5 Paket	32.925.609,00	KELURAHAN BUKIT CANGANG KAYU RAMANG
	7.01.01.2.06.01	Penyediaan Komponen Instalasi Listrik/Penerangan Bangunan Kantor														
			Jumlah Paket Komponen Instalasi Listrik/Penerangan Bangunan Kantor yang Disediakan	Paket		Paket	5 Paket	1.582.559,00	- Kota Bukittinggi, Guguak Panjang, Semua Kel/Desa	DANA TRANSFER UMUM-DANA ALOKASI UMUM	-	Meningkatkan kualitas tata kelola penyelenggaraan pemerintahan daerah yang bersih, akuntabel dan berkualitas 5. Pengembangan tata kelola pemerintahan	-	5 Paket	1.740.815,00	KELURAHAN BUKIT CANGANG KAYU RAMANG
	7.01.01.2.06.02	Penyediaan Peralatan dan Perlengkapan Kantor														
			Jumlah Paket Peralatan dan Perlengkapan Kantor yang Disediakan	Paket		Paket	5 Paket	0,00	- Kota Bukittinggi, Guguak Panjang, Semua Kel/Desa	DANA TRANSFER UMUM-DANA ALOKASI UMUM	-	Meningkatkan kualitas tata kelola penyelenggaraan pemerintahan daerah yang bersih, akuntabel dan berkualitas 5. Pengembangan tata kelola pemerintahan	-	5 Paket	0,00	KELURAHAN BUKIT CANGANG KAYU RAMANG
	7.01.01.2.06.03	Penyediaan Peralatan Rumah Tangga														

NO	KODE	URUSAN / BIDANG URUSAN / PROGRAM / KEGIATAN / SUB KEGIATAN	INDIKATOR PROGRAM / KEGIATAN / SUB KEGIATAN	TARGET AKHIR PERIODE RENSTRA OPD	REALISASI CAPAIAN RENJA OPD TAHUN 2022	PRAKIRAAN CAPAIAN TARGET RENJA OPD TAHUN 2023	CAPAIAN KINERJA DAN KERANGKA PENDANAAN						KELOMPOK SASARAN	PRAKIRAAN MAJU RENCANA TAHUN 2025		PERANGKAT DAERAH PENANGGUNG JAWAB
							TARGET 2024	PAGU INDIKATIF (Rp)	LOKASI	SUMBER DANA	PRIORITAS			TARGET	PAGU INDIKATIF (Rp)	
											NASIONAL	DAERAH				
1	2	3	4	5	6	7	8	9	10	11	12	13	14	15	16	17
			<i>Jumlah Paket Peralatan Rumah Tangga yang Disediakan</i>	Paket		Paket	5 Paket	0,00	- Semua Kota/Kab, Semua Kecamatan, Semua Kel/Desa - Kota Bukittinggi, Guguak Panjang, Semua Kel/Desa	DANA TRANSFER UMUM-DANA ALOKASI UMUM	-	Meningkatkan kualitas tata kelola penyelenggaraan pemerintahan daerah yang bersih, akuntabel dan berkualitas 5. Pengembangan tata kelola pemerintahan	-	5 Paket	0,00	KELURAHAN BUKIT CANGANG KAYU RAMANG
	7.01.01.2.06.04	Penyediaan Bahan Logistik Kantor														
			<i>Jumlah Paket Bahan Logistik Kantor yang Disediakan</i>	Paket		Paket	20 Paket	11.668.212,00	- Kota Bukittinggi, Guguak Panjang, Semua Kel/Desa	DANA TRANSFER UMUM-DANA ALOKASI UMUM	-	Meningkatkan kualitas tata kelola penyelenggaraan pemerintahan daerah yang bersih, akuntabel dan berkualitas 5. Pengembangan tata kelola pemerintahan	-	20 Paket	12.835.033,00	KELURAHAN BUKIT CANGANG KAYU RAMANG
	7.01.01.2.06.05	Penyediaan Barang Cetak dan Penggandaan														
			<i>Jumlah Paket Barang Cetak dan Penggandaan yang Disediakan</i>	Paket		Paket	8 Paket	4.272.510,00	- Kota Bukittinggi, Guguak Panjang, Semua Kel/Desa	DANA TRANSFER UMUM-DANA ALOKASI UMUM	-	Meningkatkan kualitas tata kelola penyelenggaraan pemerintahan daerah yang bersih, akuntabel dan berkualitas 5. Pengembangan tata kelola pemerintahan	-	8 Paket	4.699.761,00	KELURAHAN BUKIT CANGANG KAYU RAMANG
	7.01.01.2.06.06	Penyediaan Bahan Bacaan dan Peraturan Perundang-undangan														
			<i>Jumlah Dokumen Bahan Bacaan dan Peraturan Perundang-Undangan yang Disediakan</i>	Dokumen		Dokumen	1 Dokumen	2.040.000,00	- Kota Bukittinggi, Guguak Panjang, Semua Kel/Desa	DANA TRANSFER UMUM-DANA ALOKASI UMUM	-	5. Pengembangan tata kelola pemerintahan	-	1 Dokumen	2.100.000,00	KELURAHAN BUKIT CANGANG KAYU RAMANG
	7.01.01.2.06.09	Penyelenggaraan Rapat Koordinasi dan Konsultasi SKPD														

NO	KODE	URUSAN / BIDANG URUSAN / PROGRAM / KEGIATAN / SUB KEGIATAN	INDIKATOR PROGRAM / KEGIATAN / SUB KEGIATAN	TARGET AKHIR PERIODE RENSTRA OPD	REALISASI CAPAIAN RENJA OPD TAHUN 2022	PRAKIRAAN CAPAIAN TARGET RENJA OPD TAHUN 2023	CAPAIAN KINERJA DAN KERANGKA PENDANAAN						KELOMPOK SASARAN	PRAKIRAAN MAJU RENCANA TAHUN 2025		PERANGKAT DAERAH PENANGGUNG JAWAB
							TARGET 2024	PAGU INDIKATIF (Rp)	LOKASI	SUMBER DANA	PRIORITAS			TARGET	PAGU INDIKATIF (Rp)	
											NASIONAL	DAERAH				
1	2	3	4	5	6	7	8	9	10	11	12	13	14	15	16	17
			<i>Jumlah Laporan Penyelenggaraan Rapat Koordinasi dan Konsultasi SKPD</i>	Laporan		Laporan	1 Laporan	10.500.000,00	- Kota Bukittinggi, Guguak Panjang, Semua Kel/Desa	DANA TRANSFER UMUM-DANA ALOKASI UMUM	-	5. Pengembangan tata kelola pemerintahan	-	1 Laporan	11.550.000,00	KELURAHAN BUKIT CANGANG KAYU RAMANG
	7.01.01.2.08	Penyediaan Jasa Penunjang Urusan Pemerintahan Daerah	-	-	-	-	-	13.331.190,00			-	5. Pengembangan tata kelola pemerintahan	-	1 Laporan	14.644.309,00	KELURAHAN BUKIT CANGANG KAYU RAMANG
	7.01.01.2.08.01	Penyediaan Jasa Surat Menyurat														
			<i>Jumlah Laporan Penyediaan Jasa Surat Menyurat</i>	Laporan		Laporan	1 Laporan	700.000,00	- Kota Bukittinggi, Guguak Panjang, Bukik Cangang/Kayu Rmg.	DANA TRANSFER UMUM-DANA ALOKASI UMUM	-	5. Pengembangan tata kelola pemerintahan	-	1 Laporan	750.000,00	KELURAHAN BUKIT CANGANG KAYU RAMANG
	7.01.01.2.08.02	Penyediaan Jasa Komunikasi, Sumber Daya Air dan Listrik														
			<i>Jumlah Laporan Penyediaan Jasa Komunikasi, Sumber Daya Air dan Listrik yang Disediakan</i>	Laporan		Laporan	4 Laporan	12.631.190,00	- Kota Bukittinggi, Guguak Panjang, Bukik Cangang/Kayu Rmg.	DANA TRANSFER UMUM-DANA ALOKASI UMUM	-	5. Pengembangan tata kelola pemerintahan	-	4 Laporan	13.894.309,00	KELURAHAN BUKIT CANGANG KAYU RAMANG
	7.01.01.2.09	Pemeliharaan Barang Milik Daerah Penunjang Urusan Pemerintahan Daerah	-	-	-	-	-	110.673.500,00			-	5. Pengembangan tata kelola pemerintahan	-	3 Unit	126.290.850,00	KELURAHAN BUKIT CANGANG KAYU RAMANG
	7.01.01.2.09.02	Penyediaan Jasa Pemeliharaan, Biaya Pemeliharaan, Pajak dan Perizinan Kendaraan Dinas Operasional atau Lapangan														
			<i>Jumlah Kendaraan Dinas Operasional atau Lapangan yang Dipelihara dan Dibayarkan Pajak dan Perizinannya</i>	Unit		Unit	3 Unit	19.500.000,00	- Kota Bukittinggi, Guguak Panjang, Bukik Cangang/Kayu Rmg.	DANA TRANSFER UMUM-DANA ALOKASI UMUM	-	5. Pengembangan tata kelola pemerintahan	-	3 Unit	26.000.000,00	KELURAHAN BUKIT CANGANG KAYU RAMANG
	7.01.01.2.09.06	Pemeliharaan Peralatan dan Mesin Lainnya														
			<i>Jumlah Peralatan dan Mesin Lainnya yang Dipelihara</i>	Unit		Unit	5 Unit	4.658.500,00	- Kota Bukittinggi, Guguak Panjang, Bukik Cangang/Kayu Rmg.	DANA TRANSFER UMUM-DANA ALOKASI UMUM	-	5. Pengembangan tata kelola pemerintahan	-	5 Unit	5.124.350,00	KELURAHAN BUKIT CANGANG KAYU RAMANG
	7.01.01.2.09.09	Pemeliharaan/Rehabilitasi Gedung Kantor dan Bangunan Lainnya														
			<i>Jumlah Gedung Kantor dan Bangunan Lainnya yang Dipelihara/Direhabilitasi</i>	Unit		Unit	1 Unit	86.515.000,00	- Kota Bukittinggi, Guguak Panjang, Bukik Cangang/Kayu Rmg.	DANA TRANSFER UMUM-DANA ALOKASI UMUM	-	5. Pengembangan tata kelola pemerintahan	-	1 Unit	95.166.500,00	KELURAHAN BUKIT CANGANG KAYU RAMANG
	7.01	KECAMATAN						630.780.000,00							692.858.000,00	

NO	KODE	URUSAN / BIDANG URUSAN / PROGRAM / KEGIATAN / SUB KEGIATAN	INDIKATOR PROGRAM / KEGIATAN / SUB KEGIATAN	TARGET AKHIR PERIODE RENSTRA OPD	REALISASI CAPAIAN RENJA OPD TAHUN 2022	PRAKIRAAN CAPAIAN TARGET RENJA OPD TAHUN 2023	CAPAIAN KINERJA DAN KERANGKA PENDANAAN						KELOMPOK SASARAN	PRAKIRAAN MAJU RENCANA TAHUN 2025		PERANGKAT DAERAH PENANGGUNG JAWAB
							TARGET 2024	PAGU INDIKATIF (Rp)	LOKASI	SUMBER DANA	PRIORITAS			TARGET	PAGU INDIKATIF (Rp)	
											NASIONAL	DAERAH				
1	2	3	4	5	6	7	8	9	10	11	12	13	14	15	16	17
1.	7.01.02	PROGRAM PENYELENGGARAAN PEMERINTAHAN DAN PELAYANAN PUBLIK	-	-		-	-	199.650.000,00					-		219.615.000,00	
	7.01.02.2.01	Koordinasi Penyelenggaraan Kegiatan Pemerintahan di Tingkat Kecamatan	-	-		-	-	199.650.000,00			-	5. Pengembangan tata kelola pemerintahan	-	4 Dokumen	219.615.000,00	KELURAHAN BUKIT CANGANG KAYU RAMANG
	7.01.02.2.01.02	Peningkatan Efektifitas Kegiatan Pemerintahan di Tingkat Kecamatan														
			<i>Jumlah Dokumen Peningkatan Efektifitas Kegiatan Pemerintahan di Tingkat Kecamatan</i>	Dokumen		Dokumen	4 Dokumen	199.650.000,00	- Kota Bukittinggi, Guguak Panjang, Bukik Cangang/Kayu Rmg.	DANA TRANSFER UMUM-DANA ALOKASI UMUM	-	5. Pengembangan tata kelola pemerintahan	-	4 Dokumen	219.615.000,00	KELURAHAN BUKIT CANGANG KAYU RAMANG
2.	7.01.03	PROGRAM PEMBERDAYAAN MASYARAKAT DESA DAN KELURAHAN	-	-		-	-	431.130.000,00					-		473.243.000,00	
	7.01.03.2.02	Kegiatan Pemberdayaan Kelurahan	-	-		-	-	144.965.000,00			-	5. Pengembangan tata kelola pemerintahan	-	10 Lembaga Masyarakat	158.461.500,00	KELURAHAN BUKIT CANGANG KAYU RAMANG
	7.01.03.2.02.01	Peningkatan Partisipasi Masyarakat dalam Forum Musyawarah Perencanaan Pembangunan di Kelurahan														
			<i>Jumlah Lembaga Kemasyarakatan yang Berpartisipasi dalam Forum Musyawarah Perencanaan Pembangunan di Kelurahan</i>	Lembaga Kemasyarakatan		Lembaga Kemasyarakatan	10 Lembaga Masyarakat	19.965.000,00	- Kota Bukittinggi, Guguak Panjang, Bukik Cangang/Kayu Rmg.	DANA TRANSFER UMUM-DANA ALOKASI UMUM	-	5. Pengembangan tata kelola pemerintahan	-	10 Lembaga Masyarakat	21.961.500,00	KELURAHAN BUKIT CANGANG KAYU RAMANG
	7.01.03.2.02.02	Pembangunan Sarana dan Prasarana Kelurahan														
			<i>Jumlah Sarana dan Prasarana Kelurahan yang Terbangun</i>	Unit		Unit	4 Unit	115.000.000,00	- Semua Kota/Kab, Semua Kecamatan, Semua Kel/Desa - Kota Bukittinggi, Guguak Panjang, Bukik Cangang/Kayu Rmg.	DANA TRANSFER UMUM-DANA ALOKASI UMUM	-	5. Pengembangan tata kelola pemerintahan	-	4 Unit	126.500.000,00	KELURAHAN BUKIT CANGANG KAYU RAMANG
	7.01.03.2.02.03	Pemberdayaan Masyarakat di Kelurahan														
			<i>Jumlah Pokmas dan Ormas yang Melaksanakan Pemberdayaan Masyarakat di Kelurahan</i>	Pokmas / Ormas		Pokmas / Ormas	5 Pokmas / Ormas	10.000.000,00	- Kota Bukittinggi, Guguak Panjang, Bukik Cangang/Kayu Rmg.	DANA TRANSFER UMUM-DANA ALOKASI UMUM	-	5. Pengembangan tata kelola pemerintahan	-	5 Pokmas / Ormas	10.000.000,00	KELURAHAN BUKIT CANGANG KAYU RAMANG
	7.01.03.2.03	Pemberdayaan Lembaga Masyarakat Tingkat Kecamatan	-	-		-	-	286.165.000,00			-	5. Pengembangan tata kelola pemerintahan	-	4 Lembaga Masyarakat	314.781.500,00	KELURAHAN BUKIT CANGANG KAYU RAMANG

NO	KODE	URUSAN / BIDANG URUSAN / PROGRAM / KEGIATAN / SUB KEGIATAN	INDIKATOR PROGRAM / KEGIATAN / SUB KEGIATAN	TARGET AKHIR PERIODE RENSTRA OPD	REALISASI CAPAIAN RENJA OPD TAHUN 2022	PRAKIRAAN CAPAIAN TARGET RENJA OPD TAHUN 2023	CAPAIAN KINERJA DAN KERANGKA PENDANAAN						KELOMPOK SASARAN	PRAKIRAAN MAJU RENCANA TAHUN 2025		PERANGKAT DAERAH PENANGGUNG JAWAB
							TARGET 2024	PAGU INDIKATIF (Rp)	LOKASI	SUMBER DANA	PRIORITAS			TARGET	PAGU INDIKATIF (Rp)	
											NASIONAL	DAERAH				
1	2	3	4	5	6	7	8	9	10	11	12	13	14	15	16	17
	7.01.03.2.03.02	Peningkatan Kapasitas Lembaga Kemasyarakatan														
			Jumlah Lembaga Kemasyarakatan yang Ditingkatkan Kapasitasnya	Lembaga Kemasyarakatan		Lembaga Kemasyarakatan	4 Lembaga Kemasyarakatan	286.165.000,00	- Kota Bukittinggi, Guguak Panjang, Bukik Cangang/Kayu Rmg.	DANA TRANSFER UMUM-DANA ALOKASI UMUM	-	5. Pengembangan tata kelola pemerintahan	-	4 Lembaga Kemasyarakatan	314.781.500,00	KELURAHAN BUKIT CANGANG KAYU RAMANG
		KELURAHAN AUR TAJUNGGANG TENGAH SAWAH						985.936.536,00							1.087.916.189,00	
	7	UNSUR KEWILAYAHAN					985.936.536,00								1.087.916.189,00	
	7.01	KECAMATAN					168.816.536,00								190.084.189,00	
1.	7.01.01	PROGRAM PENUNJANG URUSAN PEMERINTAHAN DAERAH KABUPATEN/KOTA	-	-		-	-	168.816.536,00						-	190.084.189,00	
	7.01.01.2.06	Administrasi Umum Perangkat Daerah	-	-		-	-	35.399.926,00			-	Meningkatkan kualitas tata kelola penyelenggaraan pemerintahan daerah yang bersih, akuntabel dan berkualitas 5. Pengembangan tata kelola pemerintahan	-	5 Paket	38.795.918,00	KELURAHAN AUR TAJUNGGANG TENGAH SAWAH
	7.01.01.2.06.01	Penyediaan Komponen Instalasi Listrik/Penerangan Bangunan Kantor														
			Jumlah Paket Komponen Instalasi Listrik/Penerangan Bangunan Kantor yang Disediakan	Paket		Paket	5 Paket	1.018.215,00	- Kota Bukittinggi, Guguak Panjang, Semua Kel/Desa	DANA TRANSFER UMUM-DANA ALOKASI UMUM	-	Meningkatkan kualitas tata kelola penyelenggaraan pemerintahan daerah yang bersih, akuntabel dan berkualitas 5. Pengembangan tata kelola pemerintahan	-	5 Paket	1.120.037,00	KELURAHAN AUR TAJUNGGANG TENGAH SAWAH
	7.01.01.2.06.02	Penyediaan Peralatan dan Perlengkapan Kantor														

NO	KODE	URUSAN / BIDANG URUSAN / PROGRAM / KEGIATAN / SUB KEGIATAN	INDIKATOR PROGRAM / KEGIATAN / SUB KEGIATAN	TARGET AKHIR PERIODE RENSTRA OPD	REALISASI CAPAIAN RENJA OPD TAHUN 2022	PRAKIRAAN CAPAIAN TARGET RENJA OPD TAHUN 2023	CAPAIAN KINERJA DAN KERANGKA PENDANAAN						KELOMPOK SASARAN	PRAKIRAAN MAJU RENCANA TAHUN 2025		PERANGKAT DAERAH PENANGGUNG JAWAB
							TARGET 2024	PAGU INDIKATIF (Rp)	LOKASI	SUMBER DANA	PRIORITAS			TARGET	PAGU INDIKATIF (Rp)	
											NASIONAL	DAERAH				
1	2	3	4	5	6	7	8	9	10	11	12	13	14	15	16	17
			<i>Jumlah Paket Peralatan dan Perlengkapan Kantor yang Disediakan</i>	Paket		Paket	8 Paket	0,00	- Kota Bukittinggi, Guguak Panjang, Semua Kel/Desa	DANA TRANSFER UMUM-DANA ALOKASI UMUM	-	Meningkatkan kualitas tata kelola penyelenggaraan pemerintahan daerah yang bersih, akuntabel dan berkualitas 5. Pembangunan tata kelola pemerintahan	-	8 Paket	0,00	KELURAHAN AUR TAJUNGGANG TENGAH SAWAH
	7.01.01.2.06.03	Penyediaan Peralatan Rumah Tangga														
			<i>Jumlah Paket Peralatan Rumah Tangga yang Disediakan</i>	Paket		Paket	8 Paket	0,00	- Semua Kota/Kab, Semua Kecamatan, Semua Kel/Desa - Kota Bukittinggi, Guguak Panjang, Semua Kel/Desa	DANA TRANSFER UMUM-DANA ALOKASI UMUM	-	Meningkatkan kualitas tata kelola penyelenggaraan pemerintahan daerah yang bersih, akuntabel dan berkualitas 5. Pembangunan tata kelola pemerintahan	-	8 Paket	0,00	KELURAHAN AUR TAJUNGGANG TENGAH SAWAH
	7.01.01.2.06.04	Penyediaan Bahan Logistik Kantor														
			<i>Jumlah Paket Bahan Logistik Kantor yang Disediakan</i>	Paket		Paket	20 Paket	16.883.070,00	- Kota Bukittinggi, Guguak Panjang, Semua Kel/Desa	DANA TRANSFER UMUM-DANA ALOKASI UMUM	-	Meningkatkan kualitas tata kelola penyelenggaraan pemerintahan daerah yang bersih, akuntabel dan berkualitas 5. Pembangunan tata kelola pemerintahan	-	20 Paket	18.571.376,00	KELURAHAN AUR TAJUNGGANG TENGAH SAWAH
	7.01.01.2.06.05	Penyediaan Barang Cetak dan Penggandaan														

NO	KODE	URUSAN / BIDANG URUSAN / PROGRAM / KEGIATAN / SUB KEGIATAN	INDIKATOR PROGRAM / KEGIATAN / SUB KEGIATAN	TARGET AKHIR PERIODE RENSTRA OPD	REALISASI CAPAIAN RENJA OPD TAHUN 2022	PRAKIRAAN CAPAIAN TARGET RENJA OPD TAHUN 2023	CAPAIAN KINERJA DAN KERANGKA PENDANAAN						KELOMPOK SASARAN	PRAKIRAAN MAJU RENCANA TAHUN 2025		PERANGKAT DAERAH PENANGGUNG JAWAB
							TARGET 2024	PAGU INDIKATIF (Rp)	LOKASI	SUMBER DANA	PRIORITAS			TARGET	PAGU INDIKATIF (Rp)	
											NASIONAL	DAERAH				
1	2	3	4	5	6	7	8	9	10	11	12	13	14	15	16	17
			<i>Jumlah Paket Barang Cetakan dan Penggandaan yang Disediakan</i>	Paket		Paket	5 Paket	4.958.641,00	- Kota Bukittinggi, Guguk Panjang, Semua Kel/Desa	DANA TRANSFER UMUM-DANA ALOKASI UMUM	-	Meningkatkan kualitas tata kelola penyelenggaraan pemerintahan daerah yang bersih, akuntabel dan berkualitas 5. Pengembangan tata kelola pemerintahan	-	5 Paket	5.454.505,00	KELURAHAN AUR TAJUNGGANG TENGAH SAWAH
	7.01.01.2.06.06	Penyediaan Bahan Bacaan dan Peraturan Perundang-undangan														
			<i>Jumlah Dokumen Bahan Bacaan dan Peraturan Perundang-Undangan yang Disediakan</i>	Dokumen		Dokumen	1 Dokumen	2.040.000,00	- Kota Bukittinggi, Guguk Panjang, Semua Kel/Desa	DANA TRANSFER UMUM-DANA ALOKASI UMUM	-	5. Pengembangan tata kelola pemerintahan	-	1 Dokumen	2.100.000,00	KELURAHAN AUR TAJUNGGANG TENGAH SAWAH
	7.01.01.2.06.09	Penyelenggaraan Rapat Koordinasi dan Konsultasi SKPD														
			<i>Jumlah Laporan Penyelenggaraan Rapat Koordinasi dan Konsultasi SKPD</i>	Laporan		Laporan	1 Laporan	10.500.000,00	- Kota Bukittinggi, Guguk Panjang, Semua Kel/Desa	DANA TRANSFER UMUM-DANA ALOKASI UMUM	-	5. Pengembangan tata kelola pemerintahan	-	1 Laporan	11.550.000,00	KELURAHAN AUR TAJUNGGANG TENGAH SAWAH
	7.01.01.2.08	Penyediaan Jasa Penunjang Urusan Pemerintahan Daerah	-	-		-	-	16.126.290,00			-	5. Pengembangan tata kelola pemerintahan	-	1 Laporan	17.718.919,00	KELURAHAN AUR TAJUNGGANG TENGAH SAWAH
	7.01.01.2.08.01	Penyediaan Jasa Surat Menyurat														
			<i>Jumlah Laporan Penyediaan Jasa Surat Menyurat</i>	Laporan		Laporan	1 Laporan	700.000,00	- Kota Bukittinggi, Guguk Panjang, Aur Tajunggang/Tgh. Sawah	DANA TRANSFER UMUM-DANA ALOKASI UMUM	-	5. Pengembangan tata kelola pemerintahan	-	1 Laporan	750.000,00	KELURAHAN AUR TAJUNGGANG TENGAH SAWAH
	7.01.01.2.08.02	Penyediaan Jasa Komunikasi, Sumber Daya Air dan Listrik														
			<i>Jumlah Laporan Penyediaan Jasa Komunikasi, Sumber Daya Air dan Listrik yang Disediakan</i>	Laporan		Laporan	4 Laporan	15.426.290,00	- Kota Bukittinggi, Guguk Panjang, Aur Tajunggang/Tgh. Sawah	DANA TRANSFER UMUM-DANA ALOKASI UMUM	-	5. Pengembangan tata kelola pemerintahan	-	4 Laporan	16.968.919,00	KELURAHAN AUR TAJUNGGANG TENGAH SAWAH
	7.01.01.2.09	Pemeliharaan Barang Milik Daerah Penunjang Urusan Pemerintahan Daerah	-	-		-	-	117.290.320,00			-	5. Pengembangan tata kelola pemerintahan	-	3 Unit	133.569.352,00	KELURAHAN AUR TAJUNGGANG TENGAH SAWAH
	7.01.01.2.09.02	Penyediaan Jasa Pemeliharaan, Biaya Pemeliharaan, Pajak dan Perizinan Kendaraan Dinas Operasional atau Lapangan														

NO	KODE	URUSAN / BIDANG URUSAN / PROGRAM / KEGIATAN / SUB KEGIATAN	INDIKATOR PROGRAM / KEGIATAN / SUB KEGIATAN	TARGET AKHIR PERIODE RENSTRA OPD	REALISASI CAPAIAN RENJA OPD TAHUN 2022	PRAKIRAAN CAPAIAN TARGET RENJA OPD TAHUN 2023	CAPAIAN KINERJA DAN KERANGKA PENDANAAN					KELOMPOK SASARAN	PRAKIRAAN MAJU RENCANA TAHUN 2025		PERANGKAT DAERAH PENANGGUNG JAWAB	
							TARGET 2024	PAGU INDIKATIF (Rp)	LOKASI	SUMBER DANA	PRIORITAS		TARGET	PAGU INDIKATIF (Rp)		
											NASIONAL					DAERAH
1	2	3	4	5	6	7	8	9	10	11	12	13	14	15	16	17
			Jumlah Kendaraan Dinas Operasional atau Lapangan yang Dipelihara dan Dibayarkan Pajak dan Perizinannya	Unit		Unit	3 Unit	19.500.000,00	- Kota Bukittinggi, Guguak Panjang, Aur Tajungkang/Tgh. Sawah	DANA TRANSFER UMUM-DANA ALOKASI UMUM	-	5. Pengembangan tata kelola pemerintahan	-	3 Unit	26.000.000,00	KELURAHAN AUR TAJUNGKANG TENGAH SAWAH
	7.01.01.2.09.06	Pemeliharaan Peralatan dan Mesin Lainnya														
			Jumlah Peralatan dan Mesin Lainnya yang Dipelihara	Unit		Unit	5 Unit	4.620.320,00	- Kota Bukittinggi, Guguak Panjang, Aur Tajungkang/Tgh. Sawah	DANA TRANSFER UMUM-DANA ALOKASI UMUM	-	5. Pengembangan tata kelola pemerintahan	-	5 Unit	5.082.352,00	KELURAHAN AUR TAJUNGKANG TENGAH SAWAH
	7.01.01.2.09.09	Pemeliharaan/Rehabilitasi Gedung Kantor dan Bangunan Lainnya														
			Jumlah Gedung Kantor dan Bangunan Lainnya yang Dipelihara/Direhabilitasi	Unit		Unit	1 Unit	93.170.000,00	- Kota Bukittinggi, Guguak Panjang, Aur Tajungkang/Tgh. Sawah	DANA TRANSFER UMUM-DANA ALOKASI UMUM	-	5. Pengembangan tata kelola pemerintahan	-	1 Unit	102.487.000,00	KELURAHAN AUR TAJUNGKANG TENGAH SAWAH
	7.01	KECAMATAN						817.120.000,00							897.832.000,00	
1.	7.01.02	PROGRAM PENYELENGGARAAN PEMERINTAHAN DAN PELAYANAN PUBLIK	-	-		-	-	199.650.000,00						-	219.615.000,00	
	7.01.02.2.01	Koordinasi Penyelenggaraan Kegiatan Pemerintahan di Tingkat Kecamatan	-	-		-	-	199.650.000,00			-	5. Pengembangan tata kelola pemerintahan	-	4 Dokumen	219.615.000,00	KELURAHAN AUR TAJUNGKANG TENGAH SAWAH
	7.01.02.2.01.02	Peningkatan Efektifitas Kegiatan Pemerintahan di Tingkat Kecamatan														
			Jumlah Dokumen Peningkatan Efektifitas Kegiatan Pemerintahan di Tingkat Kecamatan	Dokumen		Dokumen	4 Dokumen	199.650.000,00	- Kota Bukittinggi, Guguak Panjang, Aur Tajungkang/Tgh. Sawah	DANA TRANSFER UMUM-DANA ALOKASI UMUM	-	5. Pengembangan tata kelola pemerintahan	-	4 Dokumen	219.615.000,00	KELURAHAN AUR TAJUNGKANG TENGAH SAWAH
2.	7.01.03	PROGRAM PEMBERDAYAAN MASYARAKAT DESA DAN KELURAHAN	-	-		-	-	617.470.000,00						-	678.217.000,00	
	7.01.03.2.02	Kegiatan Pemberdayaan Kelurahan	-	-		-	-	151.620.000,00			-	5. Pengembangan tata kelola pemerintahan	-	10 Lembaga Kemasyarakatan	165.782.000,00	KELURAHAN AUR TAJUNGKANG TENGAH SAWAH
	7.01.03.2.02.01	Peningkatan Partisipasi Masyarakat dalam Forum Musyawarah Perencanaan Pembangunan di Kelurahan														
			Jumlah Lembaga Kemasyarakatan yang Berpartisipasi dalam Forum Musyawarah Perencanaan Pembangunan di Kelurahan	Lembaga Kemasyarakatan		Lembaga Kemasyarakatan	10 Lembaga Kemasyarakatan	26.620.000,00	- Kota Bukittinggi, Guguak Panjang, Aur Tajungkang/Tgh. Sawah	DANA TRANSFER UMUM-DANA ALOKASI UMUM	-	5. Pengembangan tata kelola pemerintahan	-	10 Lembaga Kemasyarakatan	29.282.000,00	KELURAHAN AUR TAJUNGKANG TENGAH SAWAH

NO	KODE	URUSAN / BIDANG URUSAN / PROGRAM / KEGIATAN / SUB KEGIATAN	INDIKATOR PROGRAM / KEGIATAN / SUB KEGIATAN	TARGET AKHIR PERIODE RENSTRA OPD	REALISASI CAPAIAN RENJA OPD TAHUN 2022	PRAKIRAAN CAPAIAN TARGET RENJA OPD TAHUN 2023	CAPAIAN KINERJA DAN KERANGKA PENDANAAN						KELOMPOK SASARAN	PRAKIRAAN MAJU RENCANA TAHUN 2025		PERANGKAT DAERAH PENANGGUNG JAWAB
							TARGET 2024	PAGU INDIKATIF (Rp)	LOKASI	SUMBER DANA	PRIORITAS			TARGET	PAGU INDIKATIF (Rp)	
											NASIONAL	DAERAH				
1	2	3	4	5	6	7	8	9	10	11	12	13	14	15	16	17
	7.01.03.2.02.02	Pembangunan Sarana dan Prasarana Kelurahan														
			Jumlah Sarana dan Prasarana Kelurahan yang Terbangun	Unit		Unit	4 Unit	115.000.000,00	- Kota Bukittinggi, Guguk Panjang, Aur Tajungkang/Tgh. Sawah	DANA TRANSFER UMUM-DANA ALOKASI UMUM	-	5. Pengembangan tata kelola pemerintahan	-	4 Unit	126.500.000,00	KELURAHAN AUR TAJUNGKANG TENGAH SAWAH
	7.01.03.2.02.03	Pemberdayaan Masyarakat di Kelurahan														
			Jumlah Pokmas dan Ormas yang Melaksanakan Pemberdayaan Masyarakat di Kelurahan	Pokmas / Ormas		Pokmas / Ormas	5 Pokmas / Ormas	10.000.000,00	- Kota Bukittinggi, Guguk Panjang, Aur Tajungkang/Tgh. Sawah	DANA TRANSFER UMUM-DANA ALOKASI UMUM	-	5. Pengembangan tata kelola pemerintahan	-	5 Pokmas / Ormas	10.000.000,00	KELURAHAN AUR TAJUNGKANG TENGAH SAWAH
	7.01.03.2.03	Pemberdayaan Lembaga Kemasyarakatan Tingkat Kecamatan	-	-	-	-	-	465.850.000,00			-	5. Pengembangan tata kelola pemerintahan	-	4 Lembaga Kemasyarakatan	512.435.000,00	KELURAHAN AUR TAJUNGKANG TENGAH SAWAH
	7.01.03.2.03.02	Peningkatan Kapasitas Lembaga Kemasyarakatan														
			Jumlah Lembaga Kemasyarakatan yang Ditingkatkan Kapasitasnya	Lembaga Kemasyarakatan		Lembaga Kemasyarakatan	4 Lembaga Kemasyarakatan	465.850.000,00	- Kota Bukittinggi, Guguk Panjang, Aur Tajungkang/Tgh. Sawah	DANA TRANSFER UMUM-DANA ALOKASI UMUM	-	5. Pengembangan tata kelola pemerintahan	-	4 Lembaga Kemasyarakatan	512.435.000,00	KELURAHAN AUR TAJUNGKANG TENGAH SAWAH
		KELURAHAN TAROK DIPO						1.236.889.763,00							1.363.964.739,00	
	7	UNSUR KEWILAYAHAN						1.236.889.763,00							1.363.964.739,00	
	7.01	KECAMATAN						193.499.763,00							217.235.739,00	
1.	7.01.01	PROGRAM PENUNJANG URUSAN PEMERINTAHAN DAERAH KABUPATEN/KOTA						193.499.763,00							217.235.739,00	
	7.01.01.2.06	Administrasi Umum Perangkat Daerah	-	-	-	-	-	52.572.813,00			-	Meningkatkan kualitas tata kelola penyelenggaraan pemerintahan daerah yang bersih, akuntabel dan berkualitas	-	8 Paket	57.686.094,00	KELURAHAN TAROK DIPO
	7.01.01.2.06.01	Penyediaan Komponen Instalasi Listrik/Penerangan Bangunan Kantor														

NO	KODE	URUSAN / BIDANG URUSAN / PROGRAM / KEGIATAN / SUB KEGIATAN	INDIKATOR PROGRAM / KEGIATAN / SUB KEGIATAN	TARGET AKHIR PERIODE RENSTRA OPD	REALISASI CAPAIAN RENJA OPD TAHUN 2022	PRAKIRAAN CAPAIAN TARGET RENJA OPD TAHUN 2023	CAPAIAN KINERJA DAN KERANGKA PENDANAAN						KELOMPOK SASARAN	PRAKIRAAN MAJU RENCANA TAHUN 2025		PERANGKAT DAERAH PENANGGUNG JAWAB
							TARGET 2024	PAGU INDIKATIF (Rp)	LOKASI	SUMBER DANA	PRIORITAS			TARGET	PAGU INDIKATIF (Rp)	
											NASIONAL	DAERAH				
1	2	3	4	5	6	7	8	9	10	11	12	13	14	15	16	17
			<i>Jumlah Paket Komponen Instalasi Listrik/Penerangan Bangunan Kantor yang Disediakan</i>	Paket		Paket	8 Paket	738.705,00	- Kota Bukittinggi, Guguak Panjang, Tarok Dipo	DANA TRANSFER UMUM-DANA ALOKASI UMUM	-	Meningkatkan kualitas tata kelola penyelenggaraan pemerintahan daerah yang bersih, akuntabel dan berkualitas 5. Pengembangan tata kelola pemerintahan	-	8 Paket	812.576,00	KELURAHAN TAROK DIPO
	7.01.01.2.06.02	Penyediaan Peralatan dan Perlengkapan Kantor														
			<i>Jumlah Paket Peralatan dan Perlengkapan Kantor yang Disediakan</i>	Paket		Paket	5 Paket	0,00	- Kota Bukittinggi, Guguak Panjang, Semua Kel/Desa	DANA TRANSFER UMUM-DANA ALOKASI UMUM	-	Meningkatkan kualitas tata kelola penyelenggaraan pemerintahan daerah yang bersih, akuntabel dan berkualitas 5. Pengembangan tata kelola pemerintahan	-	5 Paket	0,00	KELURAHAN TAROK DIPO
	7.01.01.2.06.03	Penyediaan Peralatan Rumah Tangga														
			<i>Jumlah Paket Peralatan Rumah Tangga yang Disediakan</i>	Paket		Paket	8 Paket	0,00	- Kota Bukittinggi, Guguak Panjang, Semua Kel/Desa	DANA TRANSFER UMUM-DANA ALOKASI UMUM	-	Meningkatkan kualitas tata kelola penyelenggaraan pemerintahan daerah yang bersih, akuntabel dan berkualitas 5. Pengembangan tata kelola pemerintahan	-	8 Paket	0,00	KELURAHAN TAROK DIPO
	7.01.01.2.06.04	Penyediaan Bahan Logistik Kantor														

NO	KODE	URUSAN / BIDANG URUSAN / PROGRAM / KEGIATAN / SUB KEGIATAN	INDIKATOR PROGRAM / KEGIATAN / SUB KEGIATAN	TARGET AKHIR PERIODE RENSTRA OPD	REALISASI CAPAIAN RENJA OPD TAHUN 2022	PRAKIRAAN CAPAIAN TARGET RENJA OPD TAHUN 2023	CAPAIAN KINERJA DAN KERANGKA PENDANAAN						KELOMPOK SASARAN	PRAKIRAAN MAJU RENCANA TAHUN 2025		PERANGKAT DAERAH PENANGGUNG JAWAB
							TARGET 2024	PAGU INDIKATIF (Rp)	LOKASI	SUMBER DANA	PRIORITAS			TARGET	PAGU INDIKATIF (Rp)	
											NASIONAL	DAERAH				
1	2	3	4	5	6	7	8	9	10	11	12	13	14	15	16	17
			<i>Jumlah Paket Bahan Logistik Kantor yang Disediakan</i>	Paket		Paket	20 Paket	13.614.400,00	- Kota Bukittinggi, Guguak Panjang, Semua Kel/Desa	DANA TRANSFER UMUM-DANA ALOKASI UMUM	-	Meningkatkan kualitas tata kelola penyelenggaraan pemerintahan daerah yang bersih, akuntabel dan berkualitas 5. Pengembangan tata kelola pemerintahan	-	20 Paket	14.975.840,00	KELURAHAN TAROK DIPO
	7.01.01.2.06.05	Penyediaan Barang Cetak dan Penggandaan														
			<i>Jumlah Paket Barang Cetak dan Penggandaan yang Disediakan</i>	Paket		Paket	10 Paket	17.279.708,00	- Kota Bukittinggi, Guguak Panjang, Semua Kel/Desa	DANA TRANSFER UMUM-DANA ALOKASI UMUM	-	Meningkatkan kualitas tata kelola penyelenggaraan pemerintahan daerah yang bersih, akuntabel dan berkualitas 5. Pengembangan tata kelola pemerintahan	-	10 Paket	19.007.678,00	KELURAHAN TAROK DIPO
	7.01.01.2.06.06	Penyediaan Bahan Bacaan dan Peraturan Perundang-undangan														
			<i>Jumlah Dokumen Bahan Bacaan dan Peraturan Perundang-Undangan yang Disediakan</i>	Dokumen		Dokumen	1 Dokumen	2.040.000,00	- Kota Bukittinggi, Guguak Panjang, Semua Kel/Desa	DANA TRANSFER UMUM-DANA ALOKASI UMUM	-	5. Pengembangan tata kelola pemerintahan	-	1 Dokumen	2.100.000,00	KELURAHAN TAROK DIPO
	7.01.01.2.06.09	Penyelenggaraan Rapat Koordinasi dan Konsultasi SKPD														
			<i>Jumlah Laporan Penyelenggaraan Rapat Koordinasi dan Konsultasi SKPD</i>	Laporan		Laporan	1 Laporan	18.900.000,00	- Kota Bukittinggi, Guguak Panjang, Semua Kel/Desa	DANA TRANSFER UMUM-DANA ALOKASI UMUM	-	5. Pengembangan tata kelola pemerintahan	-	1 Laporan	20.790.000,00	KELURAHAN TAROK DIPO
	7.01.01.2.08	Penyediaan Jasa Penunjang Urusan Pemerintahan Daerah	-	-	-	-	-	17.084.610,00			-	5. Pengembangan tata kelola pemerintahan	-	1 Laporan	18.773.071,00	KELURAHAN TAROK DIPO
	7.01.01.2.08.01	Penyediaan Jasa Surat Menyurat														
			<i>Jumlah Laporan Penyediaan Jasa Surat Menyurat</i>	Laporan		Laporan	1 Laporan	700.000,00	- Kota Bukittinggi, Guguak Panjang, Tarok Dipo	DANA TRANSFER UMUM-DANA ALOKASI UMUM	-	5. Pengembangan tata kelola pemerintahan	-	1 Laporan	750.000,00	KELURAHAN TAROK DIPO
	7.01.01.2.08.02	Penyediaan Jasa Komunikasi, Sumber Daya Air dan Listrik														

NO	KODE	URUSAN / BIDANG URUSAN / PROGRAM / KEGIATAN / SUB KEGIATAN	INDIKATOR PROGRAM / KEGIATAN / SUB KEGIATAN	TARGET AKHIR PERIODE RENSTRA OPD	REALISASI CAPAIAN RENJA OPD TAHUN 2022	PRAKIRAAN CAPAIAN TARGET RENJA OPD TAHUN 2023	CAPAIAN KINERJA DAN KERANGKA PENDANAAN						KELOMPOK SASARAN	PRAKIRAAN MAJU RENCANA TAHUN 2025		PERANGKAT DAERAH PENANGGUNG JAWAB
							TARGET 2024	PAGU INDIKATIF (Rp)	LOKASI	SUMBER DANA	PRIORITAS			TARGET	PAGU INDIKATIF (Rp)	
											NASIONAL	DAERAH				
1	2	3	4	5	6	7	8	9	10	11	12	13	14	15	16	17
			<i>Jumlah Laporan Penyediaan Jasa Komunikasi, Sumber Daya Air dan Listrik yang Disediakan</i>	Laporan		Laporan	4 Laporan	16.384.610,00	- Kota Bukittinggi, Guguak Panjang, Tarok Dipo	DANA TRANSFER UMUM-DANA ALOKASI UMUM	-	5. Pengembangan tata kelola pemerintahan	-	4 Laporan	18.023.071,00	KELURAHAN TAROK DIPO
	7.01.01.2.09	Pemeliharaan Barang Milik Daerah Penunjang Urusan Pemerintahan Daerah	-	-		-	-	123.842.340,00			-	5. Pengembangan tata kelola pemerintahan	-	3 Unit	140.776.574,00	KELURAHAN TAROK DIPO
	7.01.01.2.09.02	Penyediaan Jasa Pemeliharaan, Biaya Pemeliharaan, Pajak dan Perizinan Kendaraan Dinas Operasional atau Lapangan														
			<i>Jumlah Kendaraan Dinas Operasional atau Lapangan yang Dipelihara dan Dibayarkan Pajak dan Perizinannya</i>	Unit		Unit	3 Unit	19.500.000,00	- Kota Bukittinggi, Guguak Panjang, Tarok Dipo	DANA TRANSFER UMUM-DANA ALOKASI UMUM	-	5. Pengembangan tata kelola pemerintahan	-	3 Unit	26.000.000,00	KELURAHAN TAROK DIPO
	7.01.01.2.09.06	Pemeliharaan Peralatan dan Mesin Lainnya														
			<i>Jumlah Peralatan dan Mesin Lainnya yang Dipelihara</i>	Unit		Unit	5 Unit	4.517.340,00	- Kota Bukittinggi, Guguak Panjang, Tarok Dipo	DANA TRANSFER UMUM-DANA ALOKASI UMUM	-	5. Pengembangan tata kelola pemerintahan	-	5 Unit	4.969.074,00	KELURAHAN TAROK DIPO
	7.01.01.2.09.09	Pemeliharaan/Rehabilitasi Gedung Kantor dan Bangunan Lainnya														
			<i>Jumlah Gedung Kantor dan Bangunan Lainnya yang Dipelihara/Direhabilitasi</i>	Unit		Unit	1 Unit	99.825.000,00	- Kota Bukittinggi, Guguak Panjang, Tarok Dipo	DANA TRANSFER UMUM-DANA ALOKASI UMUM	-	5. Pengembangan tata kelola pemerintahan	-	1 Unit	109.807.500,00	KELURAHAN TAROK DIPO
	7.01	KECAMATAN						1.043.390.000,00							1.146.729.000,00	
1.	7.01.02	PROGRAM PENYELENGGARAAN PEMERINTAHAN DAN PELAYANAN PUBLIK	-	-		-	-	199.650.000,00						-	219.615.000,00	
	7.01.02.2.01	Koordinasi Penyelenggaraan Kegiatan Pemerintahan di Tingkat Kecamatan	-	-		-	-	199.650.000,00			-	5. Pengembangan tata kelola pemerintahan	-	4 Dokumen	219.615.000,00	KELURAHAN TAROK DIPO
	7.01.02.2.01.02	Peningkatan Efektifitas Kegiatan Pemerintahan di Tingkat Kecamatan														
			<i>Jumlah Dokumen Peningkatan Efektifitas Kegiatan Pemerintahan di Tingkat Kecamatan</i>	Dokumen		Dokumen	4 Dokumen	199.650.000,00	- Kota Bukittinggi, Guguak Panjang, Tarok Dipo	DANA TRANSFER UMUM-DANA ALOKASI UMUM	-	5. Pengembangan tata kelola pemerintahan	-	4 Dokumen	219.615.000,00	KELURAHAN TAROK DIPO
2.	7.01.03	PROGRAM PEMBERDAYAAN MASYARAKAT DESA DAN KELURAHAN	-	-		-	-	843.740.000,00						-	927.114.000,00	
	7.01.03.2.02	Kegiatan Pemberdayaan Kelurahan	-	-		-	-	158.275.000,00			-	5. Pengembangan tata kelola pemerintahan	-	10 Lembaga Masyarakat	173.102.500,00	KELURAHAN TAROK DIPO
	7.01.03.2.02.01	Peningkatan Partisipasi Masyarakat dalam Forum Musyawarah Perencanaan Pembangunan di Kelurahan														

NO	KODE	URUSAN / BIDANG URUSAN / PROGRAM / KEGIATAN / SUB KEGIATAN	INDIKATOR PROGRAM / KEGIATAN / SUB KEGIATAN	TARGET AKHIR PERIODE RENSTRA OPD	REALISASI CAPAIAN RENJA OPD TAHUN 2022	PRAKIRAAN CAPAIAN TARGET RENJA OPD TAHUN 2023	CAPAIAN KINERJA DAN KERANGKA PENDANAAN						KELOMPOK SASARAN	PRAKIRAAN MAJU RENCANA TAHUN 2025		PERANGKAT DAERAH PENANGGUNG JAWAB	
							TARGET 2024	PAGU INDIKATIF (Rp)	LOKASI	SUMBER DANA	PRIORITAS			TARGET	PAGU INDIKATIF (Rp)		
											NASIONAL	DAERAH					
1	2	3	4	5	6	7	8	9	10	11	12	13	14	15	16	17	
			Jumlah Lembaga Kemasyarakatan yang Berpartisipasi dalam Forum Musyawarah Perencanaan Pembangunan di Kelurahan	Lembaga Kemasyarakatan		Lembaga Kemasyarakatan	10 Lembaga Kemasyarakatan	33.275.000,00	- Kota Bukittinggi, Guguk Panjang, Tarok Dipo	DANA TRANSFER UMUM-DANA ALOKASI UMUM	-	5. Pengembangan tata kelola pemerintahan	-	10 Lembaga Kemasyarakatan	36.602.500,00	KELURAHAN TAROK DIPO	
	7.01.03.2.02.02	Pembangunan Sarana dan Prasarana Kelurahan															
			Jumlah Sarana dan Prasarana Kelurahan yang Terbangun	Unit		Unit	4 Unit	115.000.000,00	- Kota Bukittinggi, Semua Kecamatan, Semua Kel/Desa	DANA TRANSFER UMUM-DANA ALOKASI UMUM	-	5. Pengembangan tata kelola pemerintahan	-	4 Unit	126.500.000,00	KELURAHAN TAROK DIPO	
	7.01.03.2.02.03	Pemberdayaan Masyarakat di Kelurahan															
			Jumlah Pokmas dan Ormas yang Melaksanakan Pemberdayaan Masyarakat di Kelurahan	Pokmas / Ormas		Pokmas / Ormas	5 Pokmas / Ormas	10.000.000,00	- Kota Bukittinggi, Guguk Panjang, Tarok Dipo	DANA TRANSFER UMUM-DANA ALOKASI UMUM	-	5. Pengembangan tata kelola pemerintahan	-	5 Pokmas / Ormas	10.000.000,00	KELURAHAN TAROK DIPO	
	7.01.03.2.03	Pemberdayaan Lembaga Kemasyarakatan Tingkat Kecamatan	-	-		-	-	685.465.000,00			-	5. Pengembangan tata kelola pemerintahan	-	4 Lembaga Kemasyarakatan	754.011.500,00	KELURAHAN TAROK DIPO	
	7.01.03.2.03.02	Peningkatan Kapasitas Lembaga Kemasyarakatan															
			Jumlah Lembaga Kemasyarakatan yang Ditingkatkan Kapasitasnya	Lembaga Kemasyarakatan		Lembaga Kemasyarakatan	4 Lembaga Kemasyarakatan	685.465.000,00	- Kota Bukittinggi, Guguk Panjang, Tarok Dipo	DANA TRANSFER UMUM-DANA ALOKASI UMUM	-	5. Pengembangan tata kelola pemerintahan	-	4 Lembaga Kemasyarakatan	754.011.500,00	KELURAHAN TAROK DIPO	
		KELURAHAN BUKIT APIT PUHUN						938.411.569,00								1.035.638.726,00	
	7	UNSUR KEWILAYAHAN						938.411.569,00								1.035.638.726,00	
	7.01	KECAMATAN						169.873.069,00								191.246.376,00	
1.	7.01.01	PROGRAM PENUNJANG URUSAN PEMERINTAHAN DAERAH KABUPATEN/KOTA						169.873.069,00								191.246.376,00	
	7.01.01.2.06	Administrasi Umum Perangkat Daerah	-	-		-	-	37.163.639,00			-	Meningkatkan kualitas tata kelola penyelenggaraan pemerintahan daerah yang bersih, akuntabel dan berkualitas 5. Pengembangan tata kelola pemerintahan	-	8 Paket	40.736.003,00	KELURAHAN BUKIT APIT PUHUN	
	7.01.01.2.06.01	Penyediaan Komponen Instalasi Listrik/Penerangan Bangunan Kantor															

NO	KODE	URUSAN / BIDANG URUSAN / PROGRAM / KEGIATAN / SUB KEGIATAN	INDIKATOR PROGRAM / KEGIATAN / SUB KEGIATAN	TARGET AKHIR PERIODE RENSTRA OPD	REALISASI CAPAIAN RENJA OPD TAHUN 2022	PRAKIRAAN CAPAIAN TARGET RENJA OPD TAHUN 2023	CAPAIAN KINERJA DAN KERANGKA PENDANAAN						KELOMPOK SASARAN	PRAKIRAAN MAJU RENCANA TAHUN 2025		PERANGKAT DAERAH PENANGGUNG JAWAB
							TARGET 2024	PAGU INDIKATIF (Rp)	LOKASI	SUMBER DANA	PRIORITAS			TARGET	PAGU INDIKATIF (Rp)	
											NASIONAL	DAERAH				
1	2	3	4	5	6	7	8	9	10	11	12	13	14	15	16	17
			<i>Jumlah Paket Komponen Instalasi Listrik/Penerangan Bangunan Kantor yang Disediakan</i>	Paket		Paket	8 Paket	4.006.310,00	- Kota Bukittinggi, Guguak Panjang, Semua Kel/Desa	DANA TRANSFER UMUM-DANA ALOKASI UMUM	-	Meningkatkan kualitas tata kelola penyelenggaraan pemerintahan daerah yang bersih, akuntabel dan berkualitas 5. Pengembangan tata kelola pemerintahan	-	8 Paket	4.406.941,00	KELURAHAN BUKIT APIT PUHUN
	7.01.01.2.06.02	Penyediaan Peralatan dan Perlengkapan Kantor														
			<i>Jumlah Paket Peralatan dan Perlengkapan Kantor yang Disediakan</i>	Paket		Paket	5 Paket	0,00	- Kota Bukittinggi, Guguak Panjang, Semua Kel/Desa	DANA TRANSFER UMUM-DANA ALOKASI UMUM	-	Meningkatkan kualitas tata kelola penyelenggaraan pemerintahan daerah yang bersih, akuntabel dan berkualitas 5. Pengembangan tata kelola pemerintahan	-	5 Paket	0,00	KELURAHAN BUKIT APIT PUHUN
	7.01.01.2.06.03	Penyediaan Peralatan Rumah Tangga														
			<i>Jumlah Paket Peralatan Rumah Tangga yang Disediakan</i>	Paket		Paket	5 Paket	0,00	- Kota Bukittinggi, Guguak Panjang, Semua Kel/Desa	DANA TRANSFER UMUM-DANA ALOKASI UMUM	-	Meningkatkan kualitas tata kelola penyelenggaraan pemerintahan daerah yang bersih, akuntabel dan berkualitas 5. Pengembangan tata kelola pemerintahan	-	5 Paket	0,00	KELURAHAN BUKIT APIT PUHUN
	7.01.01.2.06.04	Penyediaan Bahan Logistik Kantor														

NO	KODE	URUSAN / BIDANG URUSAN / PROGRAM / KEGIATAN / SUB KEGIATAN	INDIKATOR PROGRAM / KEGIATAN / SUB KEGIATAN	TARGET AKHIR PERIODE RENSTRA OPD	REALISASI CAPAIAN RENJA OPD TAHUN 2022	PRAKIRAAN CAPAIAN TARGET RENJA OPD TAHUN 2023	CAPAIAN KINERJA DAN KERANGKA PENDANAAN						KELOMPOK SASARAN	PRAKIRAAN MAJU RENCANA TAHUN 2025		PERANGKAT DAERAH PENANGGUNG JAWAB
							TARGET 2024	PAGU INDIKATIF (Rp)	LOKASI	SUMBER DANA	PRIORITAS			TARGET	PAGU INDIKATIF (Rp)	
											NASIONAL	DAERAH				
1	2	3	4	5	6	7	8	9	10	11	12	13	14	15	16	17
			<i>Jumlah Paket Bahan Logistik Kantor yang Disediakan</i>	Paket		Paket	20 Paket	12.210.594,00	- Kota Bukittinggi, Guguak Panjang, Semua Kel/Desa	DANA TRANSFER UMUM-DANA ALOKASI UMUM	-	Meningkatkan kualitas tata kelola penyelenggaraan pemerintahan daerah yang bersih, akuntabel dan berkualitas 5. Pengembangan tata kelola pemerintahan	-	20 Paket	13.431.653,00	KELURAHAN BUKIT APIT PUHUN
	7.01.01.2.06.05	Penyediaan Barang Cetak dan Penggandaan														
			<i>Jumlah Paket Barang Cetak dan Penggandaan yang Disediakan</i>	Paket		Paket	8 Paket	7.566.735,00	- Kota Bukittinggi, Guguak Panjang, Semua Kel/Desa	DANA TRANSFER UMUM-DANA ALOKASI UMUM	-	Meningkatkan kualitas tata kelola penyelenggaraan pemerintahan daerah yang bersih, akuntabel dan berkualitas 5. Pengembangan tata kelola pemerintahan	-	8 Paket	8.323.409,00	KELURAHAN BUKIT APIT PUHUN
	7.01.01.2.06.06	Penyediaan Bahan Bacaan dan Peraturan Perundang-undangan														
			<i>Jumlah Dokumen Bahan Bacaan dan Peraturan Perundang-Undangan yang Disediakan</i>	Dokumen		Dokumen	1 Dokumen	2.040.000,00	- Kota Bukittinggi, Guguak Panjang, Semua Kel/Desa	DANA TRANSFER UMUM-DANA ALOKASI UMUM	-	5. Pengembangan tata kelola pemerintahan	-	1 Dokumen	2.100.000,00	KELURAHAN BUKIT APIT PUHUN
	7.01.01.2.06.09	Penyelenggaraan Rapat Koordinasi dan Konsultasi SKPD														
			<i>Jumlah Laporan Penyelenggaraan Rapat Koordinasi dan Konsultasi SKPD</i>	Laporan		Laporan	1 Laporan	11.340.000,00	- Kota Bukittinggi, Guguak Panjang, Semua Kel/Desa	DANA TRANSFER UMUM-DANA ALOKASI UMUM	-	5. Pengembangan tata kelola pemerintahan	-	1 Laporan	12.474.000,00	KELURAHAN BUKIT APIT PUHUN
	7.01.01.2.08	Penyediaan Jasa Penunjang Urusan Pemerintahan Daerah	-	-		-	-	22.421.920,00			-	5. Pengembangan tata kelola pemerintahan	-	1 Laporan	24.644.112,00	KELURAHAN BUKIT APIT PUHUN
	7.01.01.2.08.01	Penyediaan Jasa Surat Menyurat														
			<i>Jumlah Laporan Penyediaan Jasa Surat Menyurat</i>	Laporan		Laporan	1 Laporan	700.000,00	- Kota Bukittinggi, Guguak Panjang, Bukik Apik Puhun	DANA TRANSFER UMUM-DANA ALOKASI UMUM	-	5. Pengembangan tata kelola pemerintahan	-	1 Laporan	750.000,00	KELURAHAN BUKIT APIT PUHUN
	7.01.01.2.08.02	Penyediaan Jasa Komunikasi, Sumber Daya Air dan Listrik														

NO	KODE	URUSAN / BIDANG URUSAN / PROGRAM / KEGIATAN / SUB KEGIATAN	INDIKATOR PROGRAM / KEGIATAN / SUB KEGIATAN	TARGET AKHIR PERIODE RENSTRA OPD	REALISASI CAPAIAN RENJA OPD TAHUN 2022	PRAKIRAAN CAPAIAN TARGET RENJA OPD TAHUN 2023	CAPAIAN KINERJA DAN KERANGKA PENDANAAN						KELOMPOK SASARAN	PRAKIRAAN MAJU RENCANA TAHUN 2025		PERANGKAT DAERAH PENANGGUNG JAWAB
							TARGET 2024	PAGU INDIKATIF (Rp)	LOKASI	SUMBER DANA	PRIORITAS			TARGET	PAGU INDIKATIF (Rp)	
											NASIONAL	DAERAH				
1	2	3	4	5	6	7	8	9	10	11	12	13	14	15	16	17
			<i>Jumlah Laporan Penyediaan Jasa Komunikasi, Sumber Daya Air dan Listrik yang Disediakan</i>	Laporan		Laporan	4 Laporan	21.721.920,00	- Kota Bukittinggi, Guguak Panjang, Bukik Apik Puhun	DANA TRANSFER UMUM-DANA ALOKASI UMUM	-	5. Pengembangan tata kelola pemerintahan	-	4 Laporan	23.894.112,00	KELURAHAN BUKIT APIT PUHUN
	7.01.01.2.09	Pemeliharaan Barang Milik Daerah Penunjang Urusan Pemerintahan Daerah	-	-		-	-	110.287.510,00			-	5. Pengembangan tata kelola pemerintahan	-	3 Unit	125.866.261,00	KELURAHAN BUKIT APIT PUHUN
	7.01.01.2.09.02	Penyediaan Jasa Pemeliharaan, Biaya Pemeliharaan, Pajak dan Perizinan Kendaraan Dinas Operasional atau Lapangan														
			<i>Jumlah Kendaraan Dinas Operasional atau Lapangan yang Dipelihara dan Dibayarkan Pajak dan Perizinannya</i>	Unit		Unit	3 Unit	19.500.000,00	- Kota Bukittinggi, Guguak Panjang, Bukik Apik Puhun	DANA TRANSFER UMUM-DANA ALOKASI UMUM	-	5. Pengembangan tata kelola pemerintahan	-	3 Unit	26.000.000,00	KELURAHAN BUKIT APIT PUHUN
	7.01.01.2.09.06	Pemeliharaan Peralatan dan Mesin Lainnya														
			<i>Jumlah Peralatan dan Mesin Lainnya yang Dipelihara</i>	Unit		Unit	5 Unit	4.272.510,00	- Kota Bukittinggi, Guguak Panjang, Bukik Apik Puhun	DANA TRANSFER UMUM-DANA ALOKASI UMUM	-	5. Pengembangan tata kelola pemerintahan	-	5 Unit	4.699.761,00	KELURAHAN BUKIT APIT PUHUN
	7.01.01.2.09.09	Pemeliharaan/Rehabilitasi Gedung Kantor dan Bangunan Lainnya														
			<i>Jumlah Gedung Kantor dan Bangunan Lainnya yang Dipelihara/Direhabilitasi</i>	Unit		Unit	1 Unit	86.515.000,00	- Kota Bukittinggi, Guguak Panjang, Bukik Apik Puhun	DANA TRANSFER UMUM-DANA ALOKASI UMUM	-	5. Pengembangan tata kelola pemerintahan	-	1 Unit	95.166.500,00	KELURAHAN BUKIT APIT PUHUN
	7.01	KECAMATAN						768.538.500,00							844.392.350,00	
1.	7.01.02	PROGRAM PENYELENGGARAAN PEMERINTAHAN DAN PELAYANAN PUBLIK	-	-		-	-	199.650.000,00						-	219.615.000,00	
	7.01.02.2.01	Koordinasi Penyelenggaraan Kegiatan Pemerintahan di Tingkat Kecamatan	-	-		-	-	199.650.000,00			-	5. Pengembangan tata kelola pemerintahan	-	4 Dokumen	219.615.000,00	KELURAHAN BUKIT APIT PUHUN
	7.01.02.2.01.02	Peningkatan Efektifitas Kegiatan Pemerintahan di Tingkat Kecamatan														
			<i>Jumlah Dokumen Peningkatan Efektifitas Kegiatan Pemerintahan di Tingkat Kecamatan</i>	Dokumen		Dokumen	4 Dokumen	199.650.000,00	- Kota Bukittinggi, Guguak Panjang, Bukik Apik Puhun	DANA TRANSFER UMUM-DANA ALOKASI UMUM	-	5. Pengembangan tata kelola pemerintahan	-	4 Dokumen	219.615.000,00	KELURAHAN BUKIT APIT PUHUN
2.	7.01.03	PROGRAM PEMBERDAYAAN MASYARAKAT DESA DAN KELURAHAN	-	-		-	-	568.888.500,00						-	624.777.350,00	
	7.01.03.2.02	Kegiatan Pemberdayaan Kelurahan	-	-		-	-	151.620.000,00			-	5. Pengembangan tata kelola pemerintahan	-	10 Lembaga Kemasyarakatan	165.782.000,00	KELURAHAN BUKIT APIT PUHUN

NO	KODE	URUSAN / BIDANG URUSAN / PROGRAM / KEGIATAN / SUB KEGIATAN	INDIKATOR PROGRAM / KEGIATAN / SUB KEGIATAN	TARGET AKHIR PERIODE RENSTRA OPD	REALISASI CAPAIAN RENJA OPD TAHUN 2022	PRAKIRAAN CAPAIAN TARGET RENJA OPD TAHUN 2023	CAPAIAN KINERJA DAN KERANGKA PENDANAAN						KELOMPOK SASARAN	PRAKIRAAN MAJU RENCANA TAHUN 2025		PERANGKAT DAERAH PENANGGUNG JAWAB	
							TARGET 2024	PAGU INDIKATIF (Rp)	LOKASI	SUMBER DANA	PRIORITAS			TARGET	PAGU INDIKATIF (Rp)		
											NASIONAL	DAERAH					
1	2	3	4	5	6	7	8	9	10	11	12	13	14	15	16	17	
	7.01.03.2.02.01	Peningkatan Partisipasi Masyarakat dalam Forum Musyawarah Perencanaan Pembangunan di Kelurahan															
			<i>Jumlah Lembaga Kemasyarakatan yang Berpartisipasi dalam Forum Musyawarah Perencanaan Pembangunan di Kelurahan</i>	Lembaga Kemasyarakatan		Lembaga Kemasyarakatan	10 Lembaga Kemasyarakatan	26.620.000,00	- Kota Bukittinggi, Guguaik Panjang, Bukik Apik Puhun	DANA TRANSFER UMUM-DANA ALOKASI UMUM	-	5. Pengembangan tata kelola pemerintahan	-	10 Lembaga Kemasyarakatan	29.282.000,00	KELURAHAN BUKIT APIT PUHUN	
	7.01.03.2.02.02	Pembangunan Sarana dan Prasarana Kelurahan															
			<i>Jumlah Sarana dan Prasarana Kelurahan yang Terbangun</i>	Unit		Unit	4 Unit	115.000.000,00	- Kota Bukittinggi, Guguaik Panjang, Bukik Apik Puhun	DANA TRANSFER UMUM-DANA ALOKASI UMUM	-	5. Pengembangan tata kelola pemerintahan	-	4 Unit	126.500.000,00	KELURAHAN BUKIT APIT PUHUN	
	7.01.03.2.02.03	Pemberdayaan Masyarakat di Kelurahan															
			<i>Jumlah Pokmas dan Ormas yang Melaksanakan Pemberdayaan Masyarakat di Kelurahan</i>	Pokmas / Ormas		Pokmas / Ormas	5 Pokmas / Ormas	10.000.000,00	- Kota Bukittinggi, Guguaik Panjang, Bukik Apik Puhun	DANA TRANSFER UMUM-DANA ALOKASI UMUM	-	5. Pengembangan tata kelola pemerintahan	-	5 Pokmas / Ormas	10.000.000,00	KELURAHAN BUKIT APIT PUHUN	
	7.01.03.2.03	Pemberdayaan Lembaga Kemasyarakatan Tingkat Kecamatan	-	-	-	-	-	417.268.500,00			-	5. Pengembangan tata kelola pemerintahan	-	4 Lembaga Kemasyarakatan	458.995.350,00	KELURAHAN BUKIT APIT PUHUN	
	7.01.03.2.03.02	Peningkatan Kapasitas Lembaga Kemasyarakatan															
			<i>Jumlah Lembaga Kemasyarakatan yang Ditingkatkan Kapasitasnya</i>	Lembaga Kemasyarakatan		Lembaga Kemasyarakatan	4 Lembaga Kemasyarakatan	417.268.500,00	- Kota Bukittinggi, Guguaik Panjang, Bukik Apik Puhun	DANA TRANSFER UMUM-DANA ALOKASI UMUM	-	5. Pengembangan tata kelola pemerintahan	-	4 Lembaga Kemasyarakatan	458.995.350,00	KELURAHAN BUKIT APIT PUHUN	
		KECAMATAN AUR BIRUGO TIGO BALEH							18.052.676.160,00							22.304.181.150,42	
	7	UNSUR KEWILAYAHAN							18.052.676.160,00							22.304.181.150,42	
	7.01	KECAMATAN							16.534.664.449,00							20.770.108.268,42	
1.	7.01.01	PROGRAM PENUNJANG URUSAN PEMERINTAHAN DAERAH KABUPATEN/KOTA	<i>Nilai Sakip</i>	A-		A-	A-	16.534.664.449,00							A-	20.770.108.268,42	
	7.01.01.2.01	Perencanaan, Penganggaran, dan Evaluasi Kinerja Perangkat Daerah	<i>Perencanaan Kegiatan Perangkat Daerah Terkelola Dengan Baik</i>	2 Dokumen		2 Dokumen	2 Dokumen	55.000.000,00			-	5. Pengembangan tata kelola pemerintahan	-	2 Dokumen	60.623.979,00	KECAMATAN AUR BIRUGO TIGO BALEH	
	7.01.01.2.01.01	Penyusunan Dokumen Perencanaan Perangkat Daerah															
			<i>Jumlah Dokumen Perencanaan Perangkat Daerah</i>	Dokumen		Dokumen	2 Dokumen	55.000.000,00	- Kota Bukittinggi, Aur Birugo Tigo Baleh, Semua Kel/Desa	DANA TRANSFER UMUM-DANA ALOKASI UMUM	-	5. Pengembangan tata kelola pemerintahan	-	2 Dokumen	60.623.979,00	KECAMATAN AUR BIRUGO TIGO BALEH	
	7.01.01.2.02	Administrasi Keuangan Perangkat Daerah	<i>Keuangan Pemerintahan Terkelola Dengan Baik</i>	1 Kecamatan		1 Kecamatan	1 Kecamatan	8.862.399.911,00			-	5. Pengembangan tata kelola pemerintahan	-	70 Orang/bulan	12.058.639.902,00	KECAMATAN AUR BIRUGO TIGO BALEH	

NO	KODE	URUSAN / BIDANG URUSAN / PROGRAM / KEGIATAN / SUB KEGIATAN	INDIKATOR PROGRAM / KEGIATAN / SUB KEGIATAN	TARGET AKHIR PERIODE RENSTRA OPD	REALISASI CAPAIAN RENJA OPD TAHUN 2022	PRAKIRAAN CAPAIAN TARGET RENJA OPD TAHUN 2023	CAPAIAN KINERJA DAN KERANGKA PENDANAAN						KELOMPOK SASARAN	PRAKIRAAN MAJU RENCANA TAHUN 2025		PERANGKAT DAERAH PENANGGUNG JAWAB
							TARGET 2024	PAGU INDIKATIF (Rp)	LOKASI	SUMBER DANA	PRIORITAS			TARGET	PAGU INDIKATIF (Rp)	
											NASIONAL	DAERAH				
1	2	3	4	5	6	7	8	9	10	11	12	13	14	15	16	17
	7.01.01.2.02.01	Penyediaan Gaji dan Tunjangan ASN														
			<i>Jumlah Orang yang Menerima Gaji dan Tunjangan ASN</i>	Orang/bulan		Orang/bulan	70 Orang/bulan	8.862.399.911,00	- Kota Bukittinggi, Aur Birugo Tigo Baleh, Semua Kel/Desa	DANA TRANSFER UMUM-DANA ALOKASI UMUM	-	5. Pengembangan tata kelola pemerintahan	-	70 Orang/bulan	12.058.639.902,00	KECAMATAN AUR BIRUGO TIGO BALEH
	7.01.01.2.03	Administrasi Barang Milik Daerah pada Perangkat Daerah	<i>BMD Terpelihara Dengan Baik</i>	1 Kecamatan		1 Kecamatan	1 Kecamatan	300.000.000,00			-	5. Pengembangan tata kelola pemerintahan	-	1 Dokumen	350.000.000,00	KECAMATAN AUR BIRUGO TIGO BALEH
	7.01.01.2.03.02	Pengamanan Barang Milik Daerah SKPD														
			<i>Jumlah Dokumen Pengamanan Barang Milik Daerah SKPD</i>	Dokumen		Dokumen	1 Dokumen	300.000.000,00	- Kota Bukittinggi, Aur Birugo Tigo Baleh, Semua Kel/Desa	DANA TRANSFER UMUM-DANA ALOKASI UMUM	-	5. Pengembangan tata kelola pemerintahan	-	1 Dokumen	350.000.000,00	KECAMATAN AUR BIRUGO TIGO BALEH
	7.01.01.2.06	Administrasi Umum Perangkat Daerah	<i>Administrasi Umum Terkelola Dengan Baik</i>	1 Kecamatan		1 Kecamatan	1 Kecamatan	320.119.712,00			-	Meningkatkan kualitas tata kelola penyelenggaraan pemerintahan daerah yang bersih, akuntabel dan berkualitas 5. Pengembangan tata kelola pemerintahan	-	5 Paket	330.131.683,00	KECAMATAN AUR BIRUGO TIGO BALEH
	7.01.01.2.06.01	Penyediaan Komponen Instalasi Listrik/Penerangan Bangunan Kantor														
			<i>Jumlah Paket Komponen Instalasi Listrik/Penerangan Bangunan Kantor yang Disediakan</i>	Paket		Paket	5 Paket	21.326.250,00	- Kota Bukittinggi, Aur Birugo Tigo Baleh, Semua Kel/Desa	DANA TRANSFER UMUM-DANA ALOKASI UMUM	-	Meningkatkan kualitas tata kelola penyelenggaraan pemerintahan daerah yang bersih, akuntabel dan berkualitas 5. Pengembangan tata kelola pemerintahan	-	5 Paket	23.458.875,00	KECAMATAN AUR BIRUGO TIGO BALEH
	7.01.01.2.06.04	Penyediaan Bahan Logistik Kantor														
			<i>Jumlah Paket Bahan Logistik Kantor yang Disediakan</i>	Paket		Paket	3 Paket	14.701.500,00	- Kota Bukittinggi, Aur Birugo Tigo Baleh, Semua Kel/Desa	DANA TRANSFER UMUM-DANA ALOKASI UMUM	-	5. Pengembangan tata kelola pemerintahan	-	3 Paket	16.171.650,00	KECAMATAN AUR BIRUGO TIGO BALEH

NO	KODE	URUSAN / BIDANG URUSAN / PROGRAM / KEGIATAN / SUB KEGIATAN	INDIKATOR PROGRAM / KEGIATAN / SUB KEGIATAN	TARGET AKHIR PERIODE RENSTRA OPD	REALISASI CAPAIAN RENJA OPD TAHUN 2022	PRAKIRAAN CAPAIAN TARGET RENJA OPD TAHUN 2023	CAPAIAN KINERJA DAN KERANGKA PENDANAAN						KELOMPOK SASARAN	PRAKIRAAN MAJU RENCANA TAHUN 2025		PERANGKAT DAERAH PENANGGUNG JAWAB
							TARGET 2024	PAGU INDIKATIF (Rp)	LOKASI	SUMBER DANA	PRIORITAS			TARGET	PAGU INDIKATIF (Rp)	
											NASIONAL	DAERAH				
1	2	3	4	5	6	7	8	9	10	11	12	13	14	15	16	17
	7.01.01.2.06.05	Penyediaan Barang Cetak dan Penggandaan														
			<i>Jumlah Paket Barang Cetak dan Penggandaan yang Disediakan</i>	Paket		Paket	2 Paket	14.091.962,00	- Kota Bukittinggi, Aur Birugo Tigo Baleh, Semua Kel/Desa	DANA TRANSFER UMUM-DANA ALOKASI UMUM	-	Meningkatkan kualitas tata kelola penyelenggaraan pemerintahan daerah yang bersih, akuntabel dan berkualitas 5. Pengembangan tata kelola pemerintahan	-	2 Paket	15.501.158,00	KECAMATAN AUR BIRUGO TIGO BALEH
	7.01.01.2.06.06	Penyediaan Bahan Bacaan dan Peraturan Perundang-undangan														
			<i>Jumlah Dokumen Bahan Bacaan dan Peraturan Perundang-Undangan yang Disediakan</i>	Dokumen		Dokumen	1 Dokumen	15.000.000,00	- Kota Bukittinggi, Aur Birugo Tigo Baleh, Semua Kel/Desa	DANA TRANSFER UMUM-DANA ALOKASI UMUM	-	5. Pengembangan tata kelola pemerintahan	-	1 Dokumen	20.000.000,00	KECAMATAN AUR BIRUGO TIGO BALEH
	7.01.01.2.06.08	Fasilitasi Kunjungan Tamu														
			<i>Jumlah Laporan Fasilitasi Kunjungan Tamu</i>	Laporan		Laporan	1 Laporan	5.000.000,00	- Kota Bukittinggi, Aur Birugo Tigo Baleh, Semua Kel/Desa	DANA TRANSFER UMUM-DANA ALOKASI UMUM	-	5. Pengembangan tata kelola pemerintahan	-	1 Laporan	5.000.000,00	KECAMATAN AUR BIRUGO TIGO BALEH
	7.01.01.2.06.09	Penyelenggaraan Rapat Koordinasi dan Konsultasi SKPD														
			<i>Jumlah Laporan Penyelenggaraan Rapat Koordinasi dan Konsultasi SKPD</i>	Laporan		Laporan	1 Laporan	250.000.000,00	- Kota Bukittinggi, Aur Birugo Tigo Baleh, Semua Kel/Desa	DANA TRANSFER UMUM-DANA ALOKASI UMUM	-	5. Pengembangan tata kelola pemerintahan	-	1 Laporan	250.000.000,00	KECAMATAN AUR BIRUGO TIGO BALEH
	7.01.01.2.07	Pengadaan Barang Milik Daerah Penunjang Urusan Pemerintah Daerah	<i>BMD Dalam Kondisi Baik</i>	1 Kecamatan		1 Kecamatan	1 Kecamatan	6.354.156.526,00			-	5. Pengembangan tata kelola pemerintahan	-	1 Unit	7.500.000.000,00	KECAMATAN AUR BIRUGO TIGO BALEH
	7.01.01.2.07.09	Pengadaan Gedung Kantor atau Bangunan Lainnya														
			<i>Jumlah Unit Gedung Kantor atau Bangunan Lainnya yang Disediakan</i>	Unit		Unit	1 Unit	6.354.156.526,00	- Kota Bukittinggi, Aur Birugo Tigo Baleh, Semua Kel/Desa	DANA TRANSFER UMUM-DANA ALOKASI UMUM	-	5. Pengembangan tata kelola pemerintahan	-	1 Unit	7.500.000.000,00	KECAMATAN AUR BIRUGO TIGO BALEH
	7.01.01.2.08	Penyediaan Jasa Penunjang Urusan Pemerintahan Daerah	<i>Urusan Pemerintahan Terselenggara Dengan Baik</i>	1 Kecamatan		1 Kecamatan	1 Kecamatan	187.988.300,00			-	5. Pengembangan tata kelola pemerintahan	-	1 Laporan	213.287.130,00	KECAMATAN AUR BIRUGO TIGO BALEH
	7.01.01.2.08.01	Penyediaan Jasa Surat Menyurat														

NO	KODE	URUSAN / BIDANG URUSAN / PROGRAM / KEGIATAN / SUB KEGIATAN	INDIKATOR PROGRAM / KEGIATAN / SUB KEGIATAN	TARGET AKHIR PERIODE RENSTRA OPD	REALISASI CAPAIAN RENJA OPD TAHUN 2022	PRAKIRAAN CAPAIAN TARGET RENJA OPD TAHUN 2023	CAPAIAN KINERJA DAN KERANGKA PENDANAAN						KELOMPOK SASARAN	PRAKIRAAN MAJU RENCANA TAHUN 2025		PERANGKAT DAERAH PENANGGUNG JAWAB
							TARGET 2024	PAGU INDIKATIF (Rp)	LOKASI	SUMBER DANA	PRIORITAS			TARGET	PAGU INDIKATIF (Rp)	
											NASIONAL	DAERAH				
1	2	3	4	5	6	7	8	9	10	11	12	13	14	15	16	17
			<i>Jumlah Laporan Penyediaan Jasa Surat Menyurat</i>	Laporan		Laporan	1 Laporan	5.000.000,00	- Kota Bukittinggi, Aur Birugo Tigo Baleh, Semua Kel/Desa	DANA TRANSFER UMUM-DANA ALOKASI UMUM	-	5. Pengembangan tata kelola pemerintahan	-	1 Laporan	12.000.000,00	KECAMATAN AUR BIRUGO TIGO BALEH
	7.01.01.2.08.02	Penyediaan Jasa Komunikasi, Sumber Daya Air dan Listrik														
			<i>Jumlah Laporan Penyediaan Jasa Komunikasi, Sumber Daya Air dan Listrik yang Disediakan</i>	Laporan		Laporan	1 Laporan	182.988.300,00	- Kota Bukittinggi, Aur Birugo Tigo Baleh, Semua Kel/Desa	DANA TRANSFER UMUM-DANA ALOKASI UMUM	-	Meningkatkan kualitas tata kelola penyelenggaraan pemerintahan daerah yang bersih, akuntabel dan berkualitas	-	1 Laporan	201.287.130,00	KECAMATAN AUR BIRUGO TIGO BALEH
	7.01.01.2.09	Pemeliharaan Barang Milik Daerah Penunjang Urusan Pemerintahan Daerah	<i>BMD Terpelihara Dengan Baik</i>	1 Kecamatan		1 Kecamatan	1 Kecamatan	455.000.000,00			-	5. Pengembangan tata kelola pemerintahan	-	33 Unit	257.425.574,42	KECAMATAN AUR BIRUGO TIGO BALEH
	7.01.01.2.09.02	Penyediaan Jasa Pemeliharaan, Biaya Pemeliharaan, Pajak dan Perizinan Kendaraan Dinas Operasional atau Lapangan														
			<i>Jumlah Kendaraan Dinas Operasional atau Lapangan yang Dipelihara dan Dibayarkan Pajak dan Perizinannya</i>	Unit		Unit	33 Unit	200.000.000,00	- Kota Bukittinggi, Aur Birugo Tigo Baleh, Semua Kel/Desa	DANA TRANSFER UMUM-DANA ALOKASI UMUM	-	5. Pengembangan tata kelola pemerintahan	-	33 Unit	192,42	KECAMATAN AUR BIRUGO TIGO BALEH
	7.01.01.2.09.06	Pemeliharaan Peralatan dan Mesin Lainnya														
			<i>Jumlah Peralatan dan Mesin Lainnya yang Dipelihara</i>	Unit		Unit	60 Unit	55.000.000,00	- Kota Bukittinggi, Aur Birugo Tigo Baleh, Semua Kel/Desa	DANA TRANSFER UMUM-DANA ALOKASI UMUM	-	5. Pengembangan tata kelola pemerintahan	-	60 Unit	45.375.786,00	KECAMATAN AUR BIRUGO TIGO BALEH
	7.01.01.2.09.09	Pemeliharaan/Rehabilitasi Gedung Kantor dan Bangunan Lainnya														
			<i>Jumlah Gedung Kantor dan Bangunan Lainnya yang Dipelihara/Direhabilitasi</i>	Unit		Unit	1 Unit	200.000.000,00	- Kota Bukittinggi, Aur Birugo Tigo Baleh, Semua Kel/Desa	DANA TRANSFER UMUM-DANA ALOKASI UMUM	-	5. Pengembangan tata kelola pemerintahan	-	1 Unit	212.049.596,00	KECAMATAN AUR BIRUGO TIGO BALEH
	7.01	KECAMATAN						1.518.011.711,00							1.534.072.882,00	
1.	7.01.02	PROGRAM PENYELENGGARAAN PEMERINTAHAN DAN PELAYANAN PUBLIK	<i>Indeks Penyelenggaraan dan Pelayanan Kecamatan</i>	78		78	78	600.993.828,00						78	441.093.211,00	
	7.01.02.2.01	Koordinasi Penyelenggaraan Kegiatan Pemerintahan di Tingkat Kecamatan	<i>Peningkatan Indeks Penyelenggaraan dan Pelayanan Kecamatan</i>	78		78	78	498.265.000,00			-	5. Pengembangan tata kelola pemerintahan	-	2 Laporan	328.091.500,00	KECAMATAN AUR BIRUGO TIGO BALEH

NO	KODE	URUSAN / BIDANG URUSAN / PROGRAM / KEGIATAN / SUB KEGIATAN	INDIKATOR PROGRAM / KEGIATAN / SUB KEGIATAN	TARGET AKHIR PERIODE RENSTRA OPD	REALISASI CAPAIAN RENJA OPD TAHUN 2022	PRAKIRAAN CAPAIAN TARGET RENJA OPD TAHUN 2023	CAPAIAN KINERJA DAN KERANGKA PENDANAAN						KELOMPOK SASARAN	PRAKIRAAN MAJU RENCANA TAHUN 2025		PERANGKAT DAERAH PENANGGUNG JAWAB
							TARGET 2024	PAGU INDIKATIF (Rp)	LOKASI	SUMBER DANA	PRIORITAS			TARGET	PAGU INDIKATIF (Rp)	
											NASIONAL	DAERAH				
1	2	3	4	5	6	7	8	9	10	11	12	13	14	15	16	17
	7.01.02.2.01.01	Koordinasi/Sinergi Perencanaan dan Pelaksanaan Kegiatan Pemerintahan dengan Perangkat Daerah dan Instansi Vertikal Terkait														
			<i>Jumlah Laporan Koordinasi/Sinergi Perencanaan dan Pelaksanaan Kegiatan Pemerintahan dengan Perangkat Daerah dan Instansi Vertikal Terkait</i>	Laporan		Laporan	2 Laporan	84.095.000,00	- Kota Bukittinggi, Aur Birugo Tigo Baleh, Semua Kel/Desa	DANA TRANSFER UMUM-DANA ALOKASI UMUM	-	5. Pengembangan tata kelola pemerintahan	-	2 Laporan	92.504.500,00	KECAMATAN AUR BIRUGO TIGO BALEH
	7.01.02.2.01.02	Peningkatan Efektifitas Kegiatan Pemerintahan di Tingkat Kecamatan														
			<i>Jumlah Dokumen Peningkatan Efektifitas Kegiatan Pemerintahan di Tingkat Kecamatan</i>	Dokumen		Dokumen	2 Dokumen	414.170.000,00	- Kota Bukittinggi, Aur Birugo Tigo Baleh, Semua Kel/Desa	DANA TRANSFER UMUM-DANA ALOKASI UMUM	-	5. Pengembangan tata kelola pemerintahan	-	2 Dokumen	235.587.000,00	KECAMATAN AUR BIRUGO TIGO BALEH
	7.01.02.2.04	Pelaksanaan Urusan Pemerintahan yang Dilimpahkan kepada Camat	<i>Peningkatan Indeks Penyelenggaraan dan Pelayanan Kecamatan</i>	78		78	78	102.728.828,00			-	5. Pengembangan tata kelola pemerintahan	-	1 Laporan	113.001.711,00	KECAMATAN AUR BIRUGO TIGO BALEH
	7.01.02.2.04.02	Pelaksanaan Urusan Pemerintahan yang terkait dengan Nonperizinan														
			<i>Jumlah Laporan Pelaksanaan Nonperizinan pada Urusan Pemerintahan</i>	Laporan		Laporan	1 Laporan	102.728.828,00	- Kota Bukittinggi, Aur Birugo Tigo Baleh, Semua Kel/Desa	DANA TRANSFER UMUM-DANA ALOKASI UMUM	-	5. Pengembangan tata kelola pemerintahan	-	1 Laporan	113.001.711,00	KECAMATAN AUR BIRUGO TIGO BALEH
2.	7.01.03	PROGRAM PEMBERDAYAAN MASYARAKAT DESA DAN KELURAHAN	<i>Persentase Lembaga Kemasyarakatan Yang Aktif</i>	100 %		100 %	100 %	637.017.883,00						100 %	480.719.671,00	
	7.01.03.2.02	Kegiatan Pemberdayaan Kelurahan	<i>Persentase Peningkatan Swadaya Masyarakat</i>	100 %		100 %	100 %	187.550.000,00			-	Meningkatkan kualitas tata kelola penyelenggaraan pemerintahan daerah yang bersih, akuntabel dan berkualitas 5. Pengembangan tata kelola pemerintahan	-	1 Laporan	206.305.000,00	KECAMATAN AUR BIRUGO TIGO BALEH
	7.01.03.2.02.04	Evaluasi Kelurahan														

NO	KODE	URUSAN / BIDANG URUSAN / PROGRAM / KEGIATAN / SUB KEGIATAN	INDIKATOR PROGRAM / KEGIATAN / SUB KEGIATAN	TARGET AKHIR PERIODE RENSTRA OPD	REALISASI CAPAIAN RENJA OPD TAHUN 2022	PRAKIRAAN CAPAIAN TARGET RENJA OPD TAHUN 2023	CAPAIAN KINERJA DAN KERANGKA PENDANAAN						KELOMPOK SASARAN	PRAKIRAAN MAJU RENCANA TAHUN 2025		PERANGKAT DAERAH PENANGGUNG JAWAB
							TARGET 2024	PAGU INDIKATIF (Rp)	LOKASI	SUMBER DANA	PRIORITAS			TARGET	PAGU INDIKATIF (Rp)	
											NASIONAL	DAERAH				
1	2	3	4	5	6	7	8	9	10	11	12	13	14	15	16	17
			<i>Jumlah Laporan Hasil Evaluasi Kelurahan</i>	Laporan		Laporan	1 Laporan	187.550.000,00	- Kota Bukittinggi, Aur Birugo Tigo Baleh, Semua Kel/Desa	DANA TRANSFER UMUM-DANA ALOKASI UMUM	-	Meningkatkan kualitas tata kelola penyelenggaraan pemerintahan daerah yang bersih, akuntabel dan berkualitas 5. Pengembangan tata kelola pemerintahan	-	1 Laporan	206.305.000,00	KECAMATAN AUR BIRUGO TIGO BALEH
	7.01.03.2.03	Pemberdayaan Lembaga Kemasyarakatan Tingkat Kecamatan	<i>Lembaga Kemasyarakatan Yang Aktif</i>	1 Kecamatan		1 Kecamatan	1 Kecamatan	449.467.883,00			-	5. Pengembangan tata kelola pemerintahan	-	4 Lembaga Kemasyarakatan	274.414.671,00	KECAMATAN AUR BIRUGO TIGO BALEH
	7.01.03.2.03.02	Peningkatan Kapasitas Lembaga Kemasyarakatan														
			<i>Jumlah Lembaga Kemasyarakatan yang Ditingkatkan Kapasitasnya</i>	Lembaga Kemasyarakatan		Lembaga Kemasyarakatan	4 Lembaga Kemasyarakatan	449.467.883,00	- Kota Bukittinggi, Aur Birugo Tigo Baleh, Semua Kel/Desa	DANA TRANSFER UMUM-DANA ALOKASI UMUM	-	5. Pengembangan tata kelola pemerintahan	-	4 Lembaga Kemasyarakatan	274.414.671,00	KECAMATAN AUR BIRUGO TIGO BALEH
3.	7.01.04	PROGRAM KOORDINASI KETENTRAMAN DAN KETERTIBAN UMUM	<i>Persentase Tindak Lanjut Penyelesaian Kasus Ketentraman dan Ketertiban Umum di Tingkat Kecamatan</i>	100 %		100 %	100 %	80.000.000,00						100 %	512.435.000,00	
	7.01.04.2.01	Koordinasi Upaya Penyelenggaraan Ketenteraman dan Ketertiban Umum	<i>Terciptanya Keamanan dan Ketertiban Umum Kecamatan</i>	100 %		100 %	100 %	80.000.000,00			-	5. Pengembangan tata kelola pemerintahan	-	1 Laporan	512.435.000,00	KECAMATAN AUR BIRUGO TIGO BALEH
	7.01.04.2.01.01	Sinergitas dengan Kepolisian Negara Republik Indonesia, Tentara Nasional Indonesia dan Instansi Vertikal di Wilayah Kecamatan														
			<i>Jumlah Laporan Hasil Sinergitas dengan Kepolisian Negara Republik Indonesia, Tentara Nasional Indonesia dan Instansi Vertikal di Wilayah Kecamatan</i>	Laporan		Laporan	1 Laporan	80.000.000,00	- Kota Bukittinggi, Aur Birugo Tigo Baleh, Semua Kel/Desa	DANA TRANSFER UMUM-DANA ALOKASI UMUM	-	5. Pengembangan tata kelola pemerintahan	-	1 Laporan	512.435.000,00	KECAMATAN AUR BIRUGO TIGO BALEH
4.	7.01.05	PROGRAM PENYELENGGARAAN URUSAN PEMERINTAHAN UMUM	<i>Persentase Peningkatan Penyelenggaraan Urusan Pemerintahan Umum Sesuai Penugasan Kepala Daerah</i>	80 %		80 %	80 %	200.000.000,00						80 %	99.825.000,00	
	7.01.05.2.01	Penyelenggaraan Urusan Pemerintahan Umum Sesuai Penugasan Kepala Daerah	<i>Peningkatan Penyelenggaraan Pelaksanaan Tugas Forum Koordinasi Pimpinan di Kecamatan</i>	80 %		80 %	80 %	200.000.000,00			-	5. Pengembangan tata kelola pemerintahan	-	1 Dokumen	99.825.000,00	KECAMATAN AUR BIRUGO TIGO BALEH
	7.01.05.2.01.08	Pelaksanaan Tugas Forum Koordinasi Pimpinan di Kecamatan														

NO	KODE	URUSAN / BIDANG URUSAN / PROGRAM / KEGIATAN / SUB KEGIATAN	INDIKATOR PROGRAM / KEGIATAN / SUB KEGIATAN	TARGET AKHIR PERIODE RENSTRA OPD	REALISASI CAPAIAN RENJA OPD TAHUN 2022	PRAKIRAAN CAPAIAN TARGET RENJA OPD TAHUN 2023	CAPAIAN KINERJA DAN KERANGKA PENDANAAN						KELOMPOK SASARAN	PRAKIRAAN MAJU RENCANA TAHUN 2025		PERANGKAT DAERAH PENANGGUNG JAWAB	
							TARGET 2024	PAGU INDIKATIF (Rp)	LOKASI	SUMBER DANA	PRIORITAS			TARGET	PAGU INDIKATIF (Rp)		
											NASIONAL	DAERAH					
1	2	3	4	5	6	7	8	9	10	11	12	13	14	15	16	17	
			<i>Jumlah Dokumen Tugas Forum Koordinasi Pimpinan di Kecamatan</i>	Dokumen		Dokumen	1 Dokumen	200.000.000,00	- Kota Bukittinggi, Semua Kecamatan, Semua Kel/Desa	DANA TRANSFER UMUM-DANA ALOKASI UMUM	-	5. Pengu- bangan tata kelola pem- erintahan	-	1 Dokumen	99.825.000,00	KECAMATAN AUR BIRUGO TIGO BALEH	
		KELURAHAN BELAKANG BALOK						1.084.747.891,00								981.982.943,00	
	7	UNSUR KEWILAYAHAN						1.084.747.891,00							981.982.943,00		
	7.01	KECAMATAN						108.853.560,00							111.468.255,00		
1.	7.01.01	PROGRAM PENUNJANG URUSAN PEMERINTAHAN DAERAH KABUPATEN/KOTA	<i>Nilai SAKIP SKPD</i>	A		A	A	108.853.560,00						A	111.468.255,00		
	7.01.01.2.06	Administrasi Umum Perangkat Daerah	<i>Persentase tertib administrasi umum perangkat daerah</i>	100 persen		100 persen	100 persen	35.000.000,00			-	5. Pengu- bangan tata kelola pem- erintahan	-	3 Paket	30.229.339,00	KELURAHAN BELAKANG BALOK	
	7.01.01.2.06.04	Penyediaan Bahan Logistik Kantor															
			<i>Jumlah Paket Bahan Logistik Kantor yang Disediakan</i>	Paket		Paket	3 Paket	10.000.000,00	- Kota Bukittinggi, Aur Birugo Tigo Baleh, Belakang Balok	DANA TRANSFER UMUM-DANA ALOKASI UMUM	-	5. Pengu- bangan tata kelola pem- erintahan	-	3 Paket	11.547.756,00	KELURAHAN BELAKANG BALOK	
	7.01.01.2.06.05	Penyediaan Barang Cetak dan Penggandaan															
			<i>Jumlah Paket Barang Cetak dan Penggandaan yang Disediakan</i>	Paket		Paket	3 Paket	10.000.000,00	- Kota Bukittinggi, Aur Birugo Tigo Baleh, Belakang Balok	DANA TRANSFER UMUM-DANA ALOKASI UMUM	-	5. Pengu- bangan tata kelola pem- erintahan	-	3 Paket	5.410.182,00	KELURAHAN BELAKANG BALOK	
	7.01.01.2.06.09	Penyelenggaraan Rapat Koordinasi dan Konsultasi SKPD															
			<i>Jumlah Laporan Penyelenggaraan Rapat Koordinasi dan Konsultasi SKPD</i>	Laporan		Laporan	1 Laporan	15.000.000,00	- Kota Bukittinggi, Aur Birugo Tigo Baleh, Belakang Balok	DANA TRANSFER UMUM-DANA ALOKASI UMUM	-	5. Pengu- bangan tata kelola pem- erintahan	-	1 Laporan	13.271.401,00	KELURAHAN BELAKANG BALOK	
	7.01.01.2.09	Pemeliharaan Barang Milik Daerah Penunjang Urusan Pemerintahan Daerah	<i>Persentase barnag milik daerah yang berondisi baik</i>	100 persen		100 persen	100 persen	73.853.560,00			-	Meningkat- kan kualitas tata kelola penyeleng- garaan pem- erintahan daerah yang bersih, akuntabel dan berkualitas 5. Pengu- bangan tata kelola pem- erintahan	-	1 Unit	81.238.916,00	KELURAHAN BELAKANG BALOK	
	7.01.01.2.09.09	Pemeliharaan/Rehabilitasi Gedung Kantor dan Bangunan Lainnya															

NO	KODE	URUSAN / BIDANG URUSAN / PROGRAM / KEGIATAN / SUB KEGIATAN	INDIKATOR PROGRAM / KEGIATAN / SUB KEGIATAN	TARGET AKHIR PERIODE RENSTRA OPD	REALISASI CAPAIAN RENJA OPD TAHUN 2022	PRAKIRAAN CAPAIAN TARGET RENJA OPD TAHUN 2023	CAPAIAN KINERJA DAN KERANGKA PENDANAAN						KELOMPOK SASARAN	PRAKIRAAN MAJU RENCANA TAHUN 2025		PERANGKAT DAERAH PENANGGUNG JAWAB
							TARGET 2024	PAGU INDIKATIF (Rp)	LOKASI	SUMBER DANA	PRIORITAS			TARGET	PAGU INDIKATIF (Rp)	
											NASIONAL	DAERAH				
1	2	3	4	5	6	7	8	9	10	11	12	13	14	15	16	17
			<i>Jumlah Gedung Kantor dan Bangunan Lainnya yang Dipelihara/Direhabilitasi</i>	Unit		Unit	1 Unit	73.853.560,00	- Kota Bukittinggi, Aur Birugo Tigo Baleh, Belakang Balok	DANA TRANSFER UMUM-DANA ALOKASI UMUM	-	Meningkatkan kualitas tata kelola penyelenggaraan pemerintahan daerah yang bersih, akuntabel dan berkualitas 5. Pengembangan tata kelola pemerintahan	-	1 Unit	81.238.916,00	KELURAHAN BELAKANG BALOK
	7.01	KECAMATAN						975.894.331,00							870.514.688,00	
1.	7.01.02	PROGRAM PENYELENGGARAAN PEMERINTAHAN DAN PELAYANAN PUBLIK	<i>Indeks Keamanan pelayanan kecamatan</i>	86		86	86	420.000.000,00						86	183.530.924,00	
	7.01.02.2.01	Koordinasi Penyelenggaraan Kegiatan Pemerintahan di Tingkat Kecamatan	<i>Persentase kegiatan dengan capaian minimal 80%</i>	86 %		86 %	86 %	420.000.000,00			-	5. Pengembangan tata kelola pemerintahan	-	1 Dokumen	183.530.924,00	KELURAHAN BELAKANG BALOK
	7.01.02.2.01.02	Peningkatan Efektivitas Kegiatan Pemerintahan di Tingkat Kecamatan														
			<i>Jumlah Dokumen Peningkatan Efektivitas Kegiatan Pemerintahan di Tingkat Kecamatan</i>	Dokumen		Dokumen	1 Dokumen	420.000.000,00	- Kota Bukittinggi, Aur Birugo Tigo Baleh, Belakang Balok	DANA TRANSFER UMUM-DANA ALOKASI UMUM	-	5. Pengembangan tata kelola pemerintahan	-	1 Dokumen	183.530.924,00	KELURAHAN BELAKANG BALOK
2.	7.01.03	PROGRAM PEMBERDAYAAN MASYARAKAT DESA DAN KELURAHAN	<i>Persentase lembaga kemasyarakatan yang aktif</i>	100 %		100 %	100 %	555.894.331,00						100 %	686.983.764,00	
	7.01.03.2.02	Kegiatan Pemberdayaan Kelurahan	<i>Persentase peningkatan swadaya masyarakat</i>	27 %		27 %	27 %	107.163.101,00			-	Meningkatkan kualitas tata kelola penyelenggaraan pemerintahan daerah yang bersih, akuntabel dan berkualitas 5. Pengembangan tata kelola pemerintahan	-	3 Lembaga Masyarakat	413.379.411,00	KELURAHAN BELAKANG BALOK
	7.01.03.2.02.01	Peningkatan Partisipasi Masyarakat dalam Forum Musyawarah Perencanaan Pembangunan di Kelurahan														

NO	KODE	URUSAN / BIDANG URUSAN / PROGRAM / KEGIATAN / SUB KEGIATAN	INDIKATOR PROGRAM / KEGIATAN / SUB KEGIATAN	TARGET AKHIR PERIODE RENSTRA OPD	REALISASI CAPAIAN RENJA OPD TAHUN 2022	PRAKIRAAN CAPAIAN TARGET RENJA OPD TAHUN 2023	CAPAIAN KINERJA DAN KERANGKA PENDANAAN						KELOMPOK SASARAN	PRAKIRAAN MAJU RENCANA TAHUN 2025		PERANGKAT DAERAH PENANGGUNG JAWAB			
							TARGET 2024	PAGU INDIKATIF (Rp)	LOKASI	SUMBER DANA	PRIORITAS			TARGET	PAGU INDIKATIF (Rp)				
											NASIONAL	DAERAH							
1	2	3	4	5	6	7	8	9	10	11	12	13	14	15	16	17			
			<i>Jumlah Lembaga Kemasyarakatan yang Berpartisipasi dalam Forum Musyawarah Perencanaan Pembangunan di Kelurahan</i>	Lembaga Kemasyarakatan		Lembaga Kemasyarakatan	3 Lembaga Kemasyarakatan	12.163.101,00	- Kota Bukittinggi, Aur Birugo Tigo Baleh, Belakang Balok	DANA TRANSFER UMUM-DANA ALOKASI UMUM	-	Meningkatkan kualitas tata kelola penyelenggaraan pemerintahan daerah yang bersih, akuntabel dan berkualitas	-	3 Lembaga Kemasyarakatan	13.379.411,00	KELURAHAN BELAKANG BALOK			
	7.01.03.2.02.02	Pembangunan Sarana dan Prasarana Kelurahan																	
			<i>Jumlah Sarana dan Prasarana Kelurahan yang Terbangun</i>	Unit		Unit	1 Unit	95.000.000,00	- Kota Bukittinggi, Aur Birugo Tigo Baleh, Belakang Balok	DANA TRANSFER UMUM-DANA ALOKASI UMUM	-	5. Pengembangan tata kelola pemerintahan	-	1 Unit	400.000.000,00	KELURAHAN BELAKANG BALOK			
	7.01.03.2.03	Pemberdayaan Lembaga Kemasyarakatan Tingkat Kecamatan	<i>Persentase program kerja yang dilaksanakan</i>	95 %		95 %	95 %	448.731.230,00			-	5. Pengembangan tata kelola pemerintahan	-	4 Lembaga Kemasyarakatan	273.604.353,00	KELURAHAN BELAKANG BALOK			
	7.01.03.2.03.02	Peningkatan Kapasitas Lembaga Kemasyarakatan																	
			<i>Jumlah Lembaga Kemasyarakatan yang Ditingkatkan Kapasitasnya</i>	Lembaga Kemasyarakatan		Lembaga Kemasyarakatan	4 Lembaga Kemasyarakatan	448.731.230,00	- Kota Bukittinggi, Aur Birugo Tigo Baleh, Belakang Balok	DANA TRANSFER UMUM-DANA ALOKASI UMUM	-	5. Pengembangan tata kelola pemerintahan	-	4 Lembaga Kemasyarakatan	273.604.353,00	KELURAHAN BELAKANG BALOK			
KELURAHAN BIRUGO								1.077.108.366,00								993.505.677,00			
7 UNSUR KEWILAYAHAN								1.077.108.366,00								993.505.677,00			
7.01 KECAMATAN								110.305.076,00								113.061.263,00			
1.	7.01.01	PROGRAM PENUNJANG URUSAN PEMERINTAHAN DAERAH KABUPATEN/KOTA	<i>Nilai SAKIP SKPD</i>	A		A	A	110.305.076,00									A	113.061.263,00	
	7.01.01.2.06	Administrasi Umum Perangkat Daerah	<i>Persentase tertib administrasi umum perangkat daerah</i>	100 persen		100 persen	100 persen	35.000.000,00			-	5. Pengembangan tata kelola pemerintahan	-	3 Paket	30.225.679,00	KELURAHAN BIRUGO			
	7.01.01.2.06.04	Penyediaan Bahan Logistik Kantor																	
			<i>Jumlah Paket Bahan Logistik Kantor yang Disediakan</i>	Paket		Paket	3 Paket	10.000.000,00	- Kota Bukittinggi, Aur Birugo Tigo Baleh, Birugo	DANA TRANSFER UMUM-DANA ALOKASI UMUM	-	5. Pengembangan tata kelola pemerintahan	-	3 Paket	11.547.756,00	KELURAHAN BIRUGO			
	7.01.01.2.06.05	Penyediaan Barang Cetak dan Penggandaan																	

NO	KODE	URUSAN / BIDANG URUSAN / PROGRAM / KEGIATAN / SUB KEGIATAN	INDIKATOR PROGRAM / KEGIATAN / SUB KEGIATAN	TARGET AKHIR PERIODE RENSTRA OPD	REALISASI CAPAIAN RENJA OPD TAHUN 2022	PRAKIRAAN CAPAIAN TARGET RENJA OPD TAHUN 2023	CAPAIAN KINERJA DAN KERANGKA PENDANAAN						KELOMPOK SASARAN	PRAKIRAAN MAJU RENCANA TAHUN 2025		PERANGKAT DAERAH PENANGGUNG JAWAB
							TARGET 2024	PAGU INDIKATIF (Rp)	LOKASI	SUMBER DANA	PRIORITAS			TARGET	PAGU INDIKATIF (Rp)	
											NASIONAL	DAERAH				
1	2	3	4	5	6	7	8	9	10	11	12	13	14	15	16	17
			Jumlah Paket Barang Cetak dan Penggandaan yang Disediakan	Paket		Paket	3 Paket	10.000.000,00	- Kota Bukittinggi, Aur Birugo Tigo Baleh, Birugo	-	-	5. Pengembangan tata kelola pemerintahan	-	3 Paket	5.407.853,00	KELURAHAN BIRUGO
	7.01.01.2.06.09	Penyelenggaraan Rapat Koordinasi dan Konsultasi SKPD														
			Jumlah Laporan Penyelenggaraan Rapat Koordinasi dan Konsultasi SKPD	Laporan		Laporan	1 Laporan	15.000.000,00	- Kota Bukittinggi, Aur Birugo Tigo Baleh, Birugo	DANA TRANSFER UMUM-DANA ALOKASI UMUM	-	5. Pengembangan tata kelola pemerintahan	-	1 Laporan	13.270.070,00	KELURAHAN BIRUGO
	7.01.01.2.09	Pemeliharaan Barang Milik Daerah Penunjang Urusan Pemerintahan Daerah	Persentase barnag milik daerah yang berkondisi baik	100 persen		100 persen	100 persen	75.305.076,00			-	Meningkatkan kualitas tata kelola penyelenggaraan pemerintahan daerah yang bersih, akuntabel dan berkualitas 5. Pengembangan tata kelola pemerintahan	-	1 Unit	82.835.584,00	KELURAHAN BIRUGO
	7.01.01.2.09.09	Pemeliharaan/Rehabilitasi Gedung Kantor dan Bangunan Lainnya														
			Jumlah Gedung Kantor dan Bangunan Lainnya yang Dipelihara/Direhabilitasi	Unit		Unit	1 Unit	75.305.076,00	- Kota Bukittinggi, Aur Birugo Tigo Baleh, Birugo	DANA TRANSFER UMUM-DANA ALOKASI UMUM	-	Meningkatkan kualitas tata kelola penyelenggaraan pemerintahan daerah yang bersih, akuntabel dan berkualitas 5. Pengembangan tata kelola pemerintahan	-	1 Unit	82.835.584,00	KELURAHAN BIRUGO
	7.01	KECAMATAN						966.803.290,00							880.444.414,00	
1.	7.01.02	PROGRAM PENYELENGGARAAN PEMERINTAHAN DAN PELAYANAN PUBLIK	Indeks Keamanan pelayanan kecamatan	86		86	86	273.359.880,00						86	80.695.868,00	
	7.01.02.2.01	Koordinasi Penyelenggaraan Kegiatan Pemerintahan di Tingkat Kecamatan	Persentase kegiatan dengan capaian minimal 80%	86 %		86 %	86 %	273.359.880,00			-	5. Pengembangan tata kelola pemerintahan	-	1 Dokumen	80.695.868,00	KELURAHAN BIRUGO
	7.01.02.2.01.02	Peningkatan Efektifitas Kegiatan Pemerintahan di Tingkat Kecamatan														

NO	KODE	URUSAN / BIDANG URUSAN / PROGRAM / KEGIATAN / SUB KEGIATAN	INDIKATOR PROGRAM / KEGIATAN / SUB KEGIATAN	TARGET AKHIR PERIODE RENSTRA OPD	REALISASI CAPAIAN RENJA OPD TAHUN 2022	PRAKIRAAN CAPAIAN TARGET RENJA OPD TAHUN 2023	CAPAIAN KINERJA DAN KERANGKA PENDANAAN						KELOMPOK SASARAN	PRAKIRAAN MAJU RENCANA TAHUN 2025		PERANGKAT DAERAH PENANGGUNG JAWAB
							TARGET 2024	PAGU INDIKATIF (Rp)	LOKASI	SUMBER DANA	PRIORITAS			TARGET	PAGU INDIKATIF (Rp)	
											NASIONAL	DAERAH				
1	2	3	4	5	6	7	8	9	10	11	12	13	14	15	16	17
			<i>Jumlah Dokumen Peningkatan Efektivitas Kegiatan Pemerintahan di Tingkat Kecamatan</i>	Dokumen		Dokumen	1 Dokumen	273.359.880,00	- Kota Bukittinggi, Aur Birugo Tigo Baleh, Birugo	DANA TRANSFER UMUM-DANA ALOKASI UMUM	-	5. Pengembangan tata kelola pemerintahan	-	1 Dokumen	80.695.868,00	KELURAHAN BIRUGO
2.	7.01.03	PROGRAM PEMBERDAYAAN MASYARAKAT DESA DAN KELURAHAN	Persentase lembaga kemasyarakatan yang aktif	100 %		100 %	100 %	693.443.410,00						100 %	799.748.546,00	
	7.01.03.2.02	Kegiatan Pemberdayaan Kelurahan	<i>Persentase peningkatan swadaya masyarakat</i>	27 %		27 %	27 %	108.051.362,00			-	Meningkatkan kualitas tata kelola penyelenggaraan pemerintahan daerah yang bersih, akuntabel dan berkualitas 5. Pengembangan tata kelola pemerintahan	-	3 Lembaga Kemasyarakatan	414.356.498,00	KELURAHAN BIRUGO
	7.01.03.2.02.01	Peningkatan Partisipasi Masyarakat dalam Forum Musyawarah Perencanaan Pembangunan di Kelurahan														
			<i>Jumlah Lembaga Kemasyarakatan yang Berpartisipasi dalam Forum Musyawarah Perencanaan Pembangunan di Kelurahan</i>	Lembaga Kemasyarakatan		Lembaga Kemasyarakatan	3 Lembaga Kemasyarakatan	13.051.362,00	- Kota Bukittinggi, Aur Birugo Tigo Baleh, Birugo	DANA TRANSFER UMUM-DANA ALOKASI UMUM	-	Meningkatkan kualitas tata kelola penyelenggaraan pemerintahan daerah yang bersih, akuntabel dan berkualitas 5. Pengembangan tata kelola pemerintahan	-	3 Lembaga Kemasyarakatan	14.356.498,00	KELURAHAN BIRUGO
	7.01.03.2.02.02	Pembangunan Sarana dan Prasarana Kelurahan														
			<i>Jumlah Sarana dan Prasarana Kelurahan yang Terbangun</i>	Unit		Unit	1 Unit	95.000.000,00	- Kota Bukittinggi, Aur Birugo Tigo Baleh, Birugo	DANA TRANSFER UMUM-DANA ALOKASI UMUM	-	5. Pengembangan tata kelola pemerintahan	-	1 Unit	400.000.000,00	KELURAHAN BIRUGO
	7.01.03.2.03	Pemberdayaan Lembaga Kemasyarakatan Tingkat Kecamatan	<i>Persentase program kerja yang dilaksanakan</i>	95 %		95 %	95 %	585.392.048,00			-	5. Pengembangan tata kelola pemerintahan	-	4 Lembaga Kemasyarakatan	385.392.048,00	KELURAHAN BIRUGO
	7.01.03.2.03.02	Peningkatan Kapasitas Lembaga Kemasyarakatan														
			<i>Jumlah Lembaga Kemasyarakatan yang Ditingkatkan Kapasitasnya</i>	Lembaga Kemasyarakatan		Lembaga Kemasyarakatan	4 Lembaga Kemasyarakatan	585.392.048,00	- Kota Bukittinggi, Aur Birugo Tigo Baleh, Birugo	-	-	5. Pengembangan tata kelola pemerintahan	-	4 Lembaga Kemasyarakatan	385.392.048,00	KELURAHAN BIRUGO
		KELURAHAN AUR KUNING						1.493.781.717,00							1.064.160.347,00	

NO	KODE	URUSAN / BIDANG URUSAN / PROGRAM / KEGIATAN / SUB KEGIATAN	INDIKATOR PROGRAM / KEGIATAN / SUB KEGIATAN	TARGET AKHIR PERIODE RENSTRA OPD	REALISASI CAPAIAN RENJA OPD TAHUN 2022	PRAKIRAAN CAPAIAN TARGET RENJA OPD TAHUN 2023	CAPAIAN KINERJA DAN KERANGKA PENDANAAN						KELOMPOK SASARAN	PRAKIRAAN MAJU RENCANA TAHUN 2025		PERANGKAT DAERAH PENANGGUNG JAWAB
							TARGET 2024	PAGU INDIKATIF (Rp)	LOKASI	SUMBER DANA	PRIORITAS			TARGET	PAGU INDIKATIF (Rp)	
											NASIONAL	DAERAH				
1	2	3	4	5	6	7	8	9	10	11	12	13	14	15	16	17
	7	UNSUR KEWILAYAHAN						1.493.781.717,00							1.064.160.347,00	
	7.01	KECAMATAN						113.741.960,00							116.845.495,00	
1.	7.01.01	PROGRAM PENUNJANG URUSAN PEMERINTAHAN DAERAH KABUPATEN/KOTA	<i>Nilai SAKIP SKPD</i>	A		A	A	113.741.960,00						A	116.845.495,00	
	7.01.01.2.06	Administrasi Umum Perangkat Daerah	<i>Persentase tertib administrasi umum perangkat daerah</i>	100 persen		100 persen	100 persen	35.000.000,00			-	5. Pengembangan tata kelola pemerintahan	-	3 Paket	30.229.339,00	KELURAHAN AUR KUNING
	7.01.01.2.06.04	Penyediaan Bahan Logistik Kantor														
			<i>Jumlah Paket Bahan Logistik Kantor yang Disediakan</i>	Paket		Paket	3 Paket	10.000.000,00	- Kota Bukittinggi, Aur Birugo Tigo Baleh, Aur Kuning	DANA TRANSFER UMUM-DANA ALOKASI UMUM	-	5. Pengembangan tata kelola pemerintahan	-	3 Paket	11.547.756,00	KELURAHAN AUR KUNING
	7.01.01.2.06.05	Penyediaan Barang Cetak dan Penggandaan														
			<i>Jumlah Paket Barang Cetak dan Penggandaan yang Disediakan</i>	Paket		Paket	3 Paket	10.000.000,00	- Kota Bukittinggi, Aur Birugo Tigo Baleh, Aur Kuning	DANA TRANSFER UMUM-DANA ALOKASI UMUM	-	5. Pengembangan tata kelola pemerintahan	-	3 Paket	5.410.182,00	KELURAHAN AUR KUNING
	7.01.01.2.06.09	Penyelenggaraan Rapat Koordinasi dan Konsultasi SKPD														
			<i>Jumlah Laporan Penyelenggaraan Rapat Koordinasi dan Konsultasi SKPD</i>	Laporan		Laporan	1 Laporan	15.000.000,00	- Kota Bukittinggi, Aur Birugo Tigo Baleh, Aur Kuning	DANA TRANSFER UMUM-DANA ALOKASI UMUM	-	5. Pengembangan tata kelola pemerintahan	-	1 Laporan	13.271.401,00	KELURAHAN AUR KUNING
	7.01.01.2.09	Pemeliharaan Barang Milik Daerah Penunjang Urusan Pemerintahan Daerah	<i>Persentase barnag milik daerah yang berkondisi baik</i>	100 persen		100 persen	100 persen	78.741.960,00			-	Meningkatkan kualitas tata kelola penyelenggaraan pemerintahan daerah yang bersih, akuntabel dan berkualitas 5. Pengembangan tata kelola pemerintahan	-	1 Unit	86.616.156,00	KELURAHAN AUR KUNING
	7.01.01.2.09.09	Pemeliharaan/Rehabilitasi Gedung Kantor dan Bangunan Lainnya														

NO	KODE	URUSAN / BIDANG URUSAN / PROGRAM / KEGIATAN / SUB KEGIATAN	INDIKATOR PROGRAM / KEGIATAN / SUB KEGIATAN	TARGET AKHIR PERIODE RENSTRA OPD	REALISASI CAPAIAN RENJA OPD TAHUN 2022	PRAKIRAAN CAPAIAN TARGET RENJA OPD TAHUN 2023	CAPAIAN KINERJA DAN KERANGKA PENDANAAN						KELOMPOK SASARAN	PRAKIRAAN MAJU RENCANA TAHUN 2025		PERANGKAT DAERAH PENANGGUNG JAWAB
							TARGET 2024	PAGU INDIKATIF (Rp)	LOKASI	SUMBER DANA	PRIORITAS			TARGET	PAGU INDIKATIF (Rp)	
											NASIONAL	DAERAH				
1	2	3	4	5	6	7	8	9	10	11	12	13	14	15	16	17
			<i>Jumlah Gedung Kantor dan Bangunan Lainnya yang Dipelihara/Direhabilitasi</i>	Unit		Unit	1 Unit	78.741.960,00	- Kota Bukittinggi, Aur Birugo Tigo Baleh, Aur Kuning	DANA TRANSFER UMUM-DANA ALOKASI UMUM	-	Meningkatkan kualitas tata kelola penyelenggaraan pemerintahan daerah yang bersih, akuntabel dan berkualitas 5. Pengembangan tata kelola pemerintahan	-	1 Unit	86.616.156,00	KELURAHAN AUR KUNING
	7.01	KECAMATAN						1.380.039.757,00							947.314.852,00	
1.	7.01.02	PROGRAM PENYELENGGARAAN PEMERINTAHAN DAN PELAYANAN PUBLIK	<i>Indeks Keamanan pelayanan kecamatan</i>	86		86	86	720.000.000,00						86	145.771.120,00	
	7.01.02.2.01	Koordinasi Penyelenggaraan Kegiatan Pemerintahan di Tingkat Kecamatan	<i>Persentase kegiatan dengan capaian minimal 80%</i>	86 %		86 %	86 %	720.000.000,00			-	5. Pengembangan tata kelola pemerintahan	-	1 Dokumen	145.771.120,00	KELURAHAN AUR KUNING
	7.01.02.2.01.02	Peningkatan Efektifitas Kegiatan Pemerintahan di Tingkat Kecamatan														
			<i>Jumlah Dokumen Peningkatan Efektifitas Kegiatan Pemerintahan di Tingkat Kecamatan</i>	Dokumen		Dokumen	1 Dokumen	720.000.000,00	- Kota Bukittinggi, Aur Birugo Tigo Baleh, Aur Kuning	DANA TRANSFER UMUM-DANA ALOKASI UMUM	-	5. Pengembangan tata kelola pemerintahan	-	1 Dokumen	145.771.120,00	KELURAHAN AUR KUNING
2.	7.01.03	PROGRAM PEMBERDAYAAN MASYARAKAT DESA DAN KELURAHAN	<i>Persentase lembaga kemasyarakatan yang aktif</i>	100 %		100 %	100 %	660.039.757,00						100 %	801.543.732,00	
	7.01.03.2.02	Kegiatan Pemberdayaan Kelurahan	<i>Persentase peningkatan swadaya masyarakat</i>	27 %		27 %	27 %	108.329.662,00			-	Meningkatkan kualitas tata kelola penyelenggaraan pemerintahan daerah yang bersih, akuntabel dan berkualitas 5. Pengembangan tata kelola pemerintahan	-	3 Lembaga Kemasyarakatan	414.662.628,00	KELURAHAN AUR KUNING
	7.01.03.2.02.01	Peningkatan Partisipasi Masyarakat dalam Forum Musyawarah Perencanaan Pembangunan di Kelurahan														

NO	KODE	URUSAN / BIDANG URUSAN / PROGRAM / KEGIATAN / SUB KEGIATAN	INDIKATOR PROGRAM / KEGIATAN / SUB KEGIATAN	TARGET AKHIR PERIODE RENSTRA OPD	REALISASI CAPAIAN RENJA OPD TAHUN 2022	PRAKIRAAN CAPAIAN TARGET RENJA OPD TAHUN 2023	CAPAIAN KINERJA DAN KERANGKA PENDANAAN						KELOMPOK SASARAN	PRAKIRAAN MAJU RENCANA TAHUN 2025		PERANGKAT DAERAH PENANGGUNG JAWAB	
							TARGET 2024	PAGU INDIKATIF (Rp)	LOKASI	SUMBER DANA	PRIORITAS			TARGET	PAGU INDIKATIF (Rp)		
											NASIONAL	DAERAH					
1	2	3	4	5	6	7	8	9	10	11	12	13	14	15	16	17	
			<i>Jumlah Lembaga Kemasyarakatan yang Berpartisipasi dalam Forum Musyawarah Perencanaan Pembangunan di Kelurahan</i>	Lembaga Kemasyarakatan		Lembaga Kemasyarakatan	3 Lembaga Kemasyarakatan	13.329.662,00	- Kota Bukittinggi, Aur Birugo Tigo Baleh, Aur Kuning	DANA TRANSFER UMUM-DANA ALOKASI UMUM	-	Meningkatkan kualitas tata kelola penyelenggaraan pemerintahan daerah yang bersih, akuntabel dan berkualitas	-	3 Lembaga Kemasyarakatan	14.662.628,00	KELURAHAN AUR KUNING	
	7.01.03.2.02.02	Pembangunan Sarana dan Prasarana Kelurahan															
			<i>Jumlah Sarana dan Prasarana Kelurahan yang Terbangun</i>	Unit		Unit	1 Unit	95.000.000,00	- Kota Bukittinggi, Aur Birugo Tigo Baleh, Aur Kuning	DANA TRANSFER UMUM-DANA ALOKASI UMUM	-	5. Pengembangan tata kelola pemerintahan	-	1 Unit	400.000.000,00	KELURAHAN AUR KUNING	
	7.01.03.2.03	Pemberdayaan Lembaga Kemasyarakatan Tingkat Kecamatan	<i>Persentase program kerja yang dilaksanakan</i>	95 %		95 %	95 %	551.710.095,00			-	5. Pengembangan tata kelola pemerintahan	-	4 Lembaga Kemasyarakatan	386.881.104,00	KELURAHAN AUR KUNING	
	7.01.03.2.03.02	Peningkatan Kapasitas Lembaga Kemasyarakatan															
			<i>Jumlah Lembaga Kemasyarakatan yang Ditingkatkan Kapasitasnya</i>	Lembaga Kemasyarakatan		Lembaga Kemasyarakatan	4 Lembaga Kemasyarakatan	551.710.095,00	- Kota Bukittinggi, Aur Birugo Tigo Baleh, Aur Kuning	DANA TRANSFER UMUM-DANA ALOKASI UMUM	-	5. Pengembangan tata kelola pemerintahan	-	4 Lembaga Kemasyarakatan	386.881.104,00	KELURAHAN AUR KUNING	
		KELURAHAN SAPIRAN							1.048.466.189,00							1.232.494.686,00	
	7	UNSUR KEWILAYAHAN							1.048.466.189,00							1.232.494.686,00	
	7.01	KECAMATAN							106.554.802,00							109.392.161,00	
1.	7.01.01	PROGRAM PENUNJANG URUSAN PEMERINTAHAN DAERAH KABUPATEN/KOTA															
	7.01.01.2.06	Administrasi Umum Perangkat Daerah	<i>Persentase tertib administrasi umum perangkat daerah</i>	100 persen		100 persen	100 persen	35.000.000,00			-	5. Pengembangan tata kelola pemerintahan	-	3 Paket	30.681.879,00	KELURAHAN SAPIRAN	
	7.01.01.2.06.04	Penyediaan Bahan Logistik Kantor															
			<i>Jumlah Paket Bahan Logistik Kantor yang Disediakan</i>	Paket		Paket	3 Paket	10.000.000,00	- Kota Bukittinggi, Aur Birugo Tigo Baleh, Sapiran	DANA TRANSFER UMUM-DANA ALOKASI UMUM	-	5. Pengembangan tata kelola pemerintahan	-	3 Paket	11.547.756,00	KELURAHAN SAPIRAN	
	7.01.01.2.06.05	Penyediaan Barang Cetak dan Penggandaan															

NO	KODE	URUSAN / BIDANG URUSAN / PROGRAM / KEGIATAN / SUB KEGIATAN	INDIKATOR PROGRAM / KEGIATAN / SUB KEGIATAN	TARGET AKHIR PERIODE RENSTRA OPD	REALISASI CAPAIAN RENJA OPD TAHUN 2022	PRAKIRAAN CAPAIAN TARGET RENJA OPD TAHUN 2023	CAPAIAN KINERJA DAN KERANGKA PENDANAAN						KELOMPOK SASARAN	PRAKIRAAN MAJU RENCANA TAHUN 2025		PERANGKAT DAERAH PENANGGUNG JAWAB
							TARGET 2024	PAGU INDIKATIF (Rp)	LOKASI	SUMBER DANA	PRIORITAS			TARGET	PAGU INDIKATIF (Rp)	
											NASIONAL	DAERAH				
1	2	3	4	5	6	7	8	9	10	11	12	13	14	15	16	17
			<i>Jumlah Paket Barang Cetak dan Penggandaan yang Disediakan</i>	Paket		Paket	3 Paket	10.000.000,00	- Kota Bukittinggi, Aur Birugo Tigo Baleh, Sapihan	DANA TRANSFER UMUM-DANA ALOKASI UMUM	-	5. Pengembangan tata kelola pemerintahan	-	3 Paket	5.862.722,00	KELURAHAN SAPIHAN
	7.01.01.2.06.09	Penyelenggaraan Rapat Koordinasi dan Konsultasi SKPD														
			<i>Jumlah Laporan Penyelenggaraan Rapat Koordinasi dan Konsultasi SKPD</i>	Laporan		Laporan	1 Laporan	15.000.000,00	- Kota Bukittinggi, Semua Kecamatan, Semua Kel/Desa	DANA TRANSFER UMUM-DANA ALOKASI UMUM	-	5. Pengembangan tata kelola pemerintahan	-	1 Laporan	13.271.401,00	KELURAHAN SAPIHAN
	7.01.01.2.09	Pemeliharaan Barang Milik Daerah Penunjang Urusan Pemerintahan Daerah	<i>Persentase barnag milik daerah yang berkondisi baik</i>	100 persen		100 persen	100 persen	71.554.802,00			-	Meningkatkan kualitas tata kelola penyelenggaraan pemerintahan daerah yang bersih, akuntabel dan berkualitas 5. Pengembangan tata kelola pemerintahan	-	1 Unit	78.710.282,00	KELURAHAN SAPIHAN
	7.01.01.2.09.09	Pemeliharaan/Rehabilitasi Gedung Kantor dan Bangunan Lainnya														
			<i>Jumlah Gedung Kantor dan Bangunan Lainnya yang Dipelihara/Direhabilitasi</i>	Unit		Unit	1 Unit	71.554.802,00	- Kota Bukittinggi, Aur Birugo Tigo Baleh, Sapihan	DANA TRANSFER UMUM-DANA ALOKASI UMUM	-	Meningkatkan kualitas tata kelola penyelenggaraan pemerintahan daerah yang bersih, akuntabel dan berkualitas 5. Pengembangan tata kelola pemerintahan	-	1 Unit	78.710.282,00	KELURAHAN SAPIHAN
	7.01	KECAMATAN						941.911.387,00							1.123.102.525,00	
1.	7.01.02	PROGRAM PENYELENGGARAAN PEMERINTAHAN DAN PELAYANAN PUBLIK	<i>Indeks Keamanan pelayanan kecamatan</i>	86		86	86	300.941.225,00						86	111.035.347,00	
	7.01.02.2.01	Koordinasi Penyelenggaraan Kegiatan Pemerintahan di Tingkat Kecamatan	<i>Persentase kegiatan dengan capaian minimal 80%</i>	86 %		86 %	86 %	300.941.225,00			-	5. Pengembangan tata kelola pemerintahan	-	1 Dokumen	111.035.347,00	KELURAHAN SAPIHAN
	7.01.02.2.01.02	Peningkatan Efektifitas Kegiatan Pemerintahan di Tingkat Kecamatan														

NO	KODE	URUSAN / BIDANG URUSAN / PROGRAM / KEGIATAN / SUB KEGIATAN	INDIKATOR PROGRAM / KEGIATAN / SUB KEGIATAN	TARGET AKHIR PERIODE RENSTRA OPD	REALISASI CAPAIAN RENJA OPD TAHUN 2022	PRAKIRAAN CAPAIAN TARGET RENJA OPD TAHUN 2023	CAPAIAN KINERJA DAN KERANGKA PENDANAAN						KELOMPOK SASARAN	PRAKIRAAN MAJU RENCANA TAHUN 2025		PERANGKAT DAERAH PENANGGUNG JAWAB
							TARGET 2024	PAGU INDIKATIF (Rp)	LOKASI	SUMBER DANA	PRIORITAS			TARGET	PAGU INDIKATIF (Rp)	
											NASIONAL	DAERAH				
1	2	3	4	5	6	7	8	9	10	11	12	13	14	15	16	17
			<i>Jumlah Dokumen Peningkatan Efektifitas Kegiatan Pemerintahan di Tingkat Kecamatan</i>	Dokumen		Dokumen	1 Dokumen	300.941.225,00	- Kota Bukittinggi, Aur Birugo Tigo Baleh, Sapiran	DANA TRANSFER UMUM-DANA ALOKASI UMUM	-	5. Pengembangan tata kelola pemerintahan	-	1 Dokumen	111.035.347,00	KELURAHAN SAPIRAN
2.	7.01.03	PROGRAM PEMBERDAYAAN MASYARAKAT DESA DAN KELURAHAN	<i>Persentase lembaga kemasyarakatan yang aktif</i>	100 %		100 %	100 %	640.970.162,00						100 %	1.012.067.178,00	
	7.01.03.2.02	Kegiatan Pemberdayaan Kelurahan	<i>Persentase peningkatan swadaya masyarakat</i>	27 %		27 %	27 %	80.970.162,00			-	Meningkatkan kualitas tata kelola penyelenggaraan pemerintahan daerah yang bersih, akuntabel dan berkualitas 5. Pengembangan tata kelola pemerintahan	-	3 Lembaga Kemasyarakatan	412.067.178,00	KELURAHAN SAPIRAN
	7.01.03.2.02.01	Peningkatan Partisipasi Masyarakat dalam Forum Musyawarah Perencanaan Pembangunan di Kelurahan														
			<i>Jumlah Lembaga Kemasyarakatan yang Berpartisipasi dalam Forum Musyawarah Perencanaan Pembangunan di Kelurahan</i>	Lembaga Kemasyarakatan		Lembaga Kemasyarakatan	3 Lembaga Kemasyarakatan	10.970.162,00	- Kota Bukittinggi, Aur Birugo Tigo Baleh, Sapiran	DANA TRANSFER UMUM-DANA ALOKASI UMUM	-	Meningkatkan kualitas tata kelola penyelenggaraan pemerintahan daerah yang bersih, akuntabel dan berkualitas 5. Pengembangan tata kelola pemerintahan	-	3 Lembaga Kemasyarakatan	12.067.178,00	KELURAHAN SAPIRAN
	7.01.03.2.02.02	Pembangunan Sarana dan Prasarana Kelurahan														
			<i>Jumlah Sarana dan Prasarana Kelurahan yang Terbangun</i>	Unit		Unit	1 Unit	70.000.000,00	- Kota Bukittinggi, Aur Birugo Tigo Baleh, Sapiran	DANA TRANSFER UMUM-DANA ALOKASI UMUM	-	5. Pengembangan tata kelola pemerintahan	-	1 Unit	400.000.000,00	KELURAHAN SAPIRAN
	7.01.03.2.03	Pemberdayaan Lembaga Kemasyarakatan Tingkat Kecamatan	<i>Persentase program kerja yang dilaksanakan</i>	95 %		95 %	95 %	560.000.000,00			-	5. Pengembangan tata kelola pemerintahan	-	4 Lembaga Kemasyarakatan	600.000.000,00	KELURAHAN SAPIRAN
	7.01.03.2.03.02	Peningkatan Kapasitas Lembaga Kemasyarakatan														
			<i>Jumlah Lembaga Kemasyarakatan yang Ditingkatkan Kapasitasnya</i>	Lembaga Kemasyarakatan		Lembaga Kemasyarakatan	4 Lembaga Kemasyarakatan	560.000.000,00	- Kota Bukittinggi, Aur Birugo Tigo Baleh, Sapiran	DANA TRANSFER UMUM-DANA ALOKASI UMUM	-	5. Pengembangan tata kelola pemerintahan	-	4 Lembaga Kemasyarakatan	600.000.000,00	KELURAHAN SAPIRAN
KELURAHAN KUBU TANJUNG								1.185.477.515,00							1.301.031.460,00	

NO	KODE	URUSAN / BIDANG URUSAN / PROGRAM / KEGIATAN / SUB KEGIATAN	INDIKATOR PROGRAM / KEGIATAN / SUB KEGIATAN	TARGET AKHIR PERIODE RENSTRA OPD	REALISASI CAPAIAN RENJA OPD TAHUN 2022	PRAKIRAAN CAPAIAN TARGET RENJA OPD TAHUN 2023	CAPAIAN KINERJA DAN KERANGKA PENDANAAN						KELOMPOK SASARAN	PRAKIRAAN MAJU RENCANA TAHUN 2025		PERANGKAT DAERAH PENANGGUNG JAWAB
							TARGET 2024	PAGU INDIKATIF (Rp)	LOKASI	SUMBER DANA	PRIORITAS			TARGET	PAGU INDIKATIF (Rp)	
											NASIONAL	DAERAH				
1	2	3	4	5	6	7	8	9	10	11	12	13	14	15	16	17
	7	UNSUR KEWILAYAHAN						1.185.477.515,00							1.301.031.460,00	
	7.01	KECAMATAN						102.919.236,00							104.939.168,00	
1.	7.01.01	PROGRAM PENUNJANG URUSAN PEMERINTAHAN DAERAH KABUPATEN/KOTA	Nilai SAKIP SKPD	A		A	A	102.919.236,00						A	104.939.168,00	
	7.01.01.2.06	Administrasi Umum Perangkat Daerah	Persentase tertib administrasi umum perangkat daerah	100 persen		100 persen	100 persen	35.000.000,00			-	5. Pengembangan tata kelola pemerintahan	-	3 Paket	30.228.008,00	KELURAHAN KUBU TANJUNG
	7.01.01.2.06.04	Penyediaan Bahan Logistik Kantor														
			Jumlah Paket Bahan Logistik Kantor yang Disediakan	Paket		Paket	3 Paket	10.000.000,00	- Kota Bukittinggi, Aur Birugo Tigo Baleh, Kubu Tanjung	DANA TRANSFER UMUM-DANA ALOKASI UMUM	-	5. Pengembangan tata kelola pemerintahan	-	3 Paket	11.547.756,00	KELURAHAN KUBU TANJUNG
	7.01.01.2.06.05	Penyediaan Barang Cetak dan Penggandaan														
			Jumlah Paket Barang Cetak dan Penggandaan yang Disediakan	Paket		Paket	3 Paket	10.000.000,00	- Kota Bukittinggi, Aur Birugo Tigo Baleh, Kubu Tanjung	DANA TRANSFER UMUM-DANA ALOKASI UMUM	-	5. Pengembangan tata kelola pemerintahan	-	3 Paket	5.410.182,00	KELURAHAN KUBU TANJUNG
	7.01.01.2.06.09	Penyelenggaraan Rapat Koordinasi dan Konsultasi SKPD														
			Jumlah Laporan Penyelenggaraan Rapat Koordinasi dan Konsultasi SKPD	Laporan		Laporan	1 Laporan	15.000.000,00	- Kota Bukittinggi, Aur Birugo Tigo Baleh, Kubu Tanjung	DANA TRANSFER UMUM-DANA ALOKASI UMUM	-	5. Pengembangan tata kelola pemerintahan	-	1 Laporan	13.270.070,00	KELURAHAN KUBU TANJUNG
	7.01.01.2.09	Pemeliharaan Barang Milik Daerah Penunjang Urusan Pemerintahan Daerah	Persentase barang milik daerah yang berkondisi baik	100 persen		100 persen	100 persen	67.919.236,00			-	Meningkatkan kualitas tata kelola penyelenggaraan pemerintahan daerah yang bersih, akuntabel dan berkualitas 5. Pengembangan tata kelola pemerintahan	-	1 Unit	74.711.160,00	KELURAHAN KUBU TANJUNG
	7.01.01.2.09.09	Pemeliharaan/Rehabilitasi Gedung Kantor dan Bangunan Lainnya														

NO	KODE	URUSAN / BIDANG URUSAN / PROGRAM / KEGIATAN / SUB KEGIATAN	INDIKATOR PROGRAM / KEGIATAN / SUB KEGIATAN	TARGET AKHIR PERIODE RENSTRA OPD	REALISASI CAPAIAN RENJA OPD TAHUN 2022	PRAKIRAAN CAPAIAN TARGET RENJA OPD TAHUN 2023	CAPAIAN KINERJA DAN KERANGKA PENDANAAN						KELOMPOK SASARAN	PRAKIRAAN MAJU RENCANA TAHUN 2025		PERANGKAT DAERAH PENANGGUNG JAWAB
							TARGET 2024	PAGU INDIKATIF (Rp)	LOKASI	SUMBER DANA	PRIORITAS			TARGET	PAGU INDIKATIF (Rp)	
											NASIONAL	DAERAH				
1	2	3	4	5	6	7	8	9	10	11	12	13	14	15	16	17
			<i>Jumlah Gedung Kantor dan Bangunan Lainnya yang Dipelihara/Direhabilitasi</i>	Unit		Unit	1 Unit	67.919.236,00	- Kota Bukittinggi, Aur Birugo Tigo Baleh, Kubu Tanjung	DANA TRANSFER UMUM-DANA ALOKASI UMUM	-	Meningkatkan kualitas tata kelola penyelenggaraan pemerintahan daerah yang bersih, akuntabel dan berkualitas 5. Pengembangan tata kelola pemerintahan	-	1 Unit	74.711.160,00	KELURAHAN KUBU TANJUNG
	7.01	KECAMATAN						1.082.558.279,00							1.196.092.292,00	
1.	7.01.02	PROGRAM PENYELENGGARAAN PEMERINTAHAN DAN PELAYANAN PUBLIK	<i>Indeks Keamanan pelayanan kecamatan</i>	86		86	86	400.000.000,00						86	82.277.761,00	
	7.01.02.2.01	Koordinasi Penyelenggaraan Kegiatan Pemerintahan di Tingkat Kecamatan	<i>Persentase kegiatan dengan capaian minimal 80%</i>	86 %		86 %	86 %	400.000.000,00			-	5. Pengembangan tata kelola pemerintahan	-	1 Dokumen	82.277.761,00	KELURAHAN KUBU TANJUNG
	7.01.02.2.01.02	Peningkatan Efektifitas Kegiatan Pemerintahan di Tingkat Kecamatan														
			<i>Jumlah Dokumen Peningkatan Efektifitas Kegiatan Pemerintahan di Tingkat Kecamatan</i>	Dokumen		Dokumen	1 Dokumen	400.000.000,00	- Kota Bukittinggi, Aur Birugo Tigo Baleh, Kubu Tanjung	DANA TRANSFER UMUM-DANA ALOKASI UMUM	-	5. Pengembangan tata kelola pemerintahan	-	1 Dokumen	82.277.761,00	KELURAHAN KUBU TANJUNG
2.	7.01.03	PROGRAM PEMBERDAYAAN MASYARAKAT DESA DAN KELURAHAN	<i>Persentase lembaga kemasyarakatan yang aktif</i>	100 %		100 %	100 %	682.558.279,00						100 %	1.113.814.531,00	
	7.01.03.2.02	Kegiatan Pemberdayaan Kelurahan	<i>Persentase peningkatan swadaya masyarakat</i>	27 %		27 %	27 %	82.562.522,00			-	Meningkatkan kualitas tata kelola penyelenggaraan pemerintahan daerah yang bersih, akuntabel dan berkualitas 5. Pengembangan tata kelola pemerintahan	-	3 Lembaga Kemasyarakatan	413.818.774,00	KELURAHAN KUBU TANJUNG
	7.01.03.2.02.01	Peningkatan Partisipasi Masyarakat dalam Forum Musyawarah Perencanaan Pembangunan di Kelurahan														

NO	KODE	URUSAN / BIDANG URUSAN / PROGRAM / KEGIATAN / SUB KEGIATAN	INDIKATOR PROGRAM / KEGIATAN / SUB KEGIATAN	TARGET AKHIR PERIODE RENSTRA OPD	REALISASI CAPAIAN RENJA OPD TAHUN 2022	PRAKIRAAN CAPAIAN TARGET RENJA OPD TAHUN 2023	CAPAIAN KINERJA DAN KERANGKA PENDANAAN					KELOMPOK SASARAN	PRAKIRAAN MAJU RENCANA TAHUN 2025		PERANGKAT DAERAH PENANGGUNG JAWAB	
							TARGET 2024	PAGU INDIKATIF (Rp)	LOKASI	SUMBER DANA	PRIORITAS		TARGET	PAGU INDIKATIF (Rp)		
											NASIONAL					DAERAH
1	2	3	4	5	6	7	8	9	10	11	12	13	14	15	16	17
			Jumlah Lembaga Kemasyarakatan yang Berpartisipasi dalam Forum Musyawarah Perencanaan Pembangunan di Kelurahan	Lembaga Kemasyarakatan		Lembaga Kemasyarakatan	3 Lembaga Kemasyarakatan	12.562.522,00	- Kota Bukittinggi, Aur Birugo Tigo Baleh, Kubu Tanjung	DANA TRANSFER UMUM-DANA ALOKASI UMUM	-	Meningkatkan kualitas tata kelola penyelenggaraan pemerintahan daerah yang bersih, akuntabel dan berkualitas 5. Pengembangan tata kelola pemerintahan	-	3 Lembaga Kemasyarakatan	13.818.774,00	KELURAHAN KUBU TANJUNG
	7.01.03.2.02.02	Pembangunan Sarana dan Prasarana Kelurahan														
			Jumlah Sarana dan Prasarana Kelurahan yang Terbangun	Unit		Unit	1 Unit	70.000.000,00	- Kota Bukittinggi, Aur Birugo Tigo Baleh, Kubu Tanjung	DANA TRANSFER UMUM-DANA ALOKASI UMUM	-	5. Pengembangan tata kelola pemerintahan	-	1 Unit	400.000.000,00	KELURAHAN KUBU TANJUNG
	7.01.03.2.03	Pemberdayaan Lembaga Kemasyarakatan Tingkat Kecamatan	Persentase program kerja yang dilaksanakan	95 %		95 %	95 %	599.995.757,00			-	5. Pengembangan tata kelola pemerintahan	-	4 Lembaga Kemasyarakatan	699.995.757,00	KELURAHAN KUBU TANJUNG
	7.01.03.2.03.02	Peningkatan Kapasitas Lembaga Kemasyarakatan														
			Jumlah Lembaga Kemasyarakatan yang Ditingkatkan Kapasitasnya	Lembaga Kemasyarakatan		Lembaga Kemasyarakatan	4 Lembaga Kemasyarakatan	599.995.757,00	- Kota Bukittinggi, Aur Birugo Tigo Baleh, Kubu Tanjung	DANA TRANSFER UMUM-DANA ALOKASI UMUM	-	5. Pengembangan tata kelola pemerintahan	-	4 Lembaga Kemasyarakatan	699.995.757,00	KELURAHAN KUBU TANJUNG
		KELURAHAN PAKAN LABUAH						1.121.573.837,00							1.232.465.883,00	
	7	UNSUR KEWILAYAHAN						1.121.573.837,00							1.232.465.883,00	
	7.01	KECAMATAN						108.852.350,00							111.472.248,00	
1.	7.01.01	PROGRAM PENUNJANG URUSAN PEMERINTAHAN DAERAH KABUPATEN/KOTA						A							A	
	7.01.01.2.06	Administrasi Umum Perangkat Daerah	Persentase tertib administrasi umum perangkat daerah	100 persen		100 persen	100 persen	35.000.000,00			-	5. Pengembangan tata kelola pemerintahan	-	3 Paket	30.234.663,00	KELURAHAN PAKAN LABUAH
	7.01.01.2.06.04	Penyediaan Bahan Logistik Kantor														
			Jumlah Paket Bahan Logistik Kantor yang Disediakan	Paket		Paket	3 Paket	10.000.000,00	- Kota Bukittinggi, Aur Birugo Tigo Baleh, Pakan Labuh	DANA TRANSFER UMUM-DANA ALOKASI UMUM	-	5. Pengembangan tata kelola pemerintahan	-	3 Paket	11.547.756,00	KELURAHAN PAKAN LABUAH
	7.01.01.2.06.05	Penyediaan Barang Cetak dan Penggandaan														

NO	KODE	URUSAN / BIDANG URUSAN / PROGRAM / KEGIATAN / SUB KEGIATAN	INDIKATOR PROGRAM / KEGIATAN / SUB KEGIATAN	TARGET AKHIR PERIODE RENSTRA OPD	REALISASI CAPAIAN RENJA OPD TAHUN 2022	PRAKIRAAN CAPAIAN TARGET RENJA OPD TAHUN 2023	CAPAIAN KINERJA DAN KERANGKA PENDANAAN						KELOMPOK SASARAN	PRAKIRAAN MAJU RENCANA TAHUN 2025		PERANGKAT DAERAH PENANGGUNG JAWAB
							TARGET 2024	PAGU INDIKATIF (Rp)	LOKASI	SUMBER DANA	PRIORITAS			TARGET	PAGU INDIKATIF (Rp)	
											NASIONAL	DAERAH				
1	2	3	4	5	6	7	8	9	10	11	12	13	14	15	16	17
			Jumlah Paket Barang Cetak dan Penggandaan yang Disediakan	Paket		Paket	3 Paket	10.000.000,00	- Kota Bukittinggi, Aur Birugo Tigo Baleh, Pakan Labuh	DANA TRANSFER UMUM-DANA ALOKASI UMUM	-	5. Pengembangan tata kelola pemerintahan	-	3 Paket	5.410.182,00	KELURAHAN PAKAN LABUAH
	7.01.01.2.06.09	Penyelenggaraan Rapat Koordinasi dan Konsultasi SKPD														
			Jumlah Laporan Penyelenggaraan Rapat Koordinasi dan Konsultasi SKPD	Laporan		Laporan	1 Laporan	15.000.000,00	- Kota Bukittinggi, Aur Birugo Tigo Baleh, Pakan Labuh	DANA TRANSFER UMUM-DANA ALOKASI UMUM	-	5. Pengembangan tata kelola pemerintahan	-	1 Laporan	13.276.725,00	KELURAHAN PAKAN LABUAH
	7.01.01.2.09	Pemeliharaan Barang Milik Daerah Penunjang Urusan Pemerintahan Daerah	Persentase barnag milik daerah yang berkondisi baik	100 persen		100 persen	100 persen	73.852.350,00			-	Meningkatkan kualitas tata kelola penyelenggaraan pemerintahan daerah yang bersih, akuntabel dan berkualitas 5. Pengembangan tata kelola pemerintahan	-	1 Unit	81.237.585,00	KELURAHAN PAKAN LABUAH
	7.01.01.2.09.09	Pemeliharaan/Rehabilitasi Gedung Kantor dan Bangunan Lainnya														
			Jumlah Gedung Kantor dan Bangunan Lainnya yang Dipelihara/Direhabilitasi	Unit		Unit	1 Unit	73.852.350,00	- Kota Bukittinggi, Aur Birugo Tigo Baleh, Pakan Labuh	DANA TRANSFER UMUM-DANA ALOKASI UMUM	-	Meningkatkan kualitas tata kelola penyelenggaraan pemerintahan daerah yang bersih, akuntabel dan berkualitas 5. Pengembangan tata kelola pemerintahan	-	1 Unit	81.237.585,00	KELURAHAN PAKAN LABUAH
	7.01	KECAMATAN						1.012.721.487,00							1.120.993.635,00	
1.	7.01.02	PROGRAM PENYELENGGARAAN PEMERINTAHAN DAN PELAYANAN PUBLIK	<i>Indeks Keamanan pelayanan kecamatan</i>	86		86	86	282.109.995,00						86	90.320.994,00	
	7.01.02.2.01	Koordinasi Penyelenggaraan Kegiatan Pemerintahan di Tingkat Kecamatan	Persentase kegiatan dengan capaian minimal 80%	86 %		86 %	86 %	282.109.995,00			-	5. Pengembangan tata kelola pemerintahan	-	1 Dokumen	90.320.994,00	KELURAHAN PAKAN LABUAH
	7.01.02.2.01.02	Peningkatan Efektifitas Kegiatan Pemerintahan di Tingkat Kecamatan														

NO	KODE	URUSAN / BIDANG URUSAN / PROGRAM / KEGIATAN / SUB KEGIATAN	INDIKATOR PROGRAM / KEGIATAN / SUB KEGIATAN	TARGET AKHIR PERIODE RENSTRA OPD	REALISASI CAPAIAN RENJA OPD TAHUN 2022	PRAKIRAAN CAPAIAN TARGET RENJA OPD TAHUN 2023	CAPAIAN KINERJA DAN KERANGKA PENDANAAN						KELOMPOK SASARAN	PRAKIRAAN MAJU RENCANA TAHUN 2025		PERANGKAT DAERAH PENANGGUNG JAWAB
							TARGET 2024	PAGU INDIKATIF (Rp)	LOKASI	SUMBER DANA	PRIORITAS			TARGET	PAGU INDIKATIF (Rp)	
											NASIONAL	DAERAH				
1	2	3	4	5	6	7	8	9	10	11	12	13	14	15	16	17
			<i>Jumlah Dokumen Peningkatan Efektifitas Kegiatan Pemerintahan di Tingkat Kecamatan</i>	Dokumen		Dokumen	1 Dokumen	282.109.995,00	- Kota Bukittinggi, Aur Birugo Tigo Baleh, Pakan Labuh	DANA TRANSFER UMUM-DANA ALOKASI UMUM	-	5. Pengembangan tata kelola pemerintahan	-	1 Dokumen	90.320.994,00	KELURAHAN PAKAN LABUAH
2.	7.01.03	PROGRAM PEMBERDAYAAN MASYARAKAT DESA DAN KELURAHAN	Persentase lembaga kemasyarakatan yang aktif	100 %		100 %	100 %	730.611.492,00						100 %	1.030.672.641,00	
	7.01.03.2.02	Kegiatan Pemberdayaan Kelurahan	<i>Persentase peningkatan swadaya masyarakat</i>	27 %		27 %	27 %	152.622.462,00			-	Meningkatkan kualitas tata kelola penyelenggaraan pemerintahan daerah yang bersih, akuntabel dan berkualitas	-	3 Lembaga Kemasyarakatan	424.884.708,00	KELURAHAN PAKAN LABUAH
	7.01.03.2.02.01	Peningkatan Partisipasi Masyarakat dalam Forum Musyawarah Perencanaan Pembangunan di Kelurahan														
			<i>Jumlah Lembaga Kemasyarakatan yang Berpartisipasi dalam Forum Musyawarah Perencanaan Pembangunan di Kelurahan</i>	Lembaga Kemasyarakatan		Lembaga Kemasyarakatan	3 Lembaga Kemasyarakatan	22.622.462,00	- Kota Bukittinggi, Aur Birugo Tigo Baleh, Pakan Labuh	DANA TRANSFER UMUM-DANA ALOKASI UMUM	-	Meningkatkan kualitas tata kelola penyelenggaraan pemerintahan daerah yang bersih, akuntabel dan berkualitas	-	3 Lembaga Kemasyarakatan	24.884.708,00	KELURAHAN PAKAN LABUAH
	7.01.03.2.02.02	Pembangunan Sarana dan Prasarana Kelurahan														
			<i>Jumlah Sarana dan Prasarana Kelurahan yang Terbangun</i>	Unit		Unit	1 Unit	130.000.000,00	- Kota Bukittinggi, Aur Birugo Tigo Baleh, Pakan Labuh	DANA TRANSFER UMUM-DANA ALOKASI UMUM	-	5. Pengembangan tata kelola pemerintahan	-	1 Unit	400.000.000,00	KELURAHAN PAKAN LABUAH
	7.01.03.2.03	Pemberdayaan Lembaga Kemasyarakatan Tingkat Kecamatan	<i>Persentase program kerja yang dilaksanakan</i>	95 %		95 %	95 %	577.989.030,00			-	5. Pengembangan tata kelola pemerintahan	-	4 Lembaga Kemasyarakatan	605.787.933,00	KELURAHAN PAKAN LABUAH
	7.01.03.2.03.02	Peningkatan Kapasitas Lembaga Kemasyarakatan														

NO	KODE	URUSAN / BIDANG URUSAN / PROGRAM / KEGIATAN / SUB KEGIATAN	INDIKATOR PROGRAM / KEGIATAN / SUB KEGIATAN	TARGET AKHIR PERIODE RENSTRA OPD	REALISASI CAPAIAN RENJA OPD TAHUN 2022	PRAKIRAAN CAPAIAN TARGET RENJA OPD TAHUN 2023	CAPAIAN KINERJA DAN KERANGKA PENDANAAN						KELOMPOK SASARAN	PRAKIRAAN MAJU RENCANA TAHUN 2025		PERANGKAT DAERAH PENANGGUNG JAWAB
							TARGET 2024	PAGU INDIKATIF (Rp)	LOKASI	SUMBER DANA	PRIORITAS			TARGET	PAGU INDIKATIF (Rp)	
											NASIONAL	DAERAH				
1	2	3	4	5	6	7	8	9	10	11	12	13	14	15	16	17
			<i>Jumlah Lembaga Masyarakat yang Ditingkatkan Kapasitasnya</i>	Lembaga Masyarakat		Lembaga Masyarakat	4 Lembaga Masyarakat	577.989.030,00	- Kota Bukittinggi, Aur Birugo Tigo Baleh, Pakan Labuh	DANA TRANSFER UMUM-DANA ALOKASI UMUM	-	5. Penguatan tata kelola pemerintahan	-	4 Lembaga Masyarakat	605.787.933,00	KELURAHAN PAKAN LABUAH
		KELURAHAN LADANG CAKIAH						1.005.385.112,00							1.116.398.358,00	
	7	UNSUR KEWILAYAHAN						1.005.385.112,00							1.116.398.358,00	
	7.01	KECAMATAN						102.923.350,00							104.942.030,00	
1.	7.01.01	PROGRAM PENUNJANG URUSAN PEMERINTAHAN DAERAH KABUPATEN/KOTA	<i>Nilai SAKIP SKPD</i>	A		A	A	102.923.350,00						A	104.942.030,00	
	7.01.01.2.06	Administrasi Umum Perangkat Daerah	<i>Persentase tertib administrasi umum perangkat daerah</i>	100 persen		100 persen	100 persen	35.000.000,00			-	5. Penguatan tata kelola pemerintahan	-	3 Paket	30.226.345,00	KELURAHAN LADANG CAKIAH
	7.01.01.2.06.04	Penyediaan Bahan Logistik Kantor														
			<i>Jumlah Paket Bahan Logistik Kantor yang Disediakan</i>	Paket		Paket	3 Paket	10.000.000,00	- Kota Bukittinggi, Aur Birugo Tigo Baleh, Ladang Cakiah	DANA TRANSFER UMUM-DANA ALOKASI UMUM	-	5. Penguatan tata kelola pemerintahan	-	3 Paket	11.547.756,00	KELURAHAN LADANG CAKIAH
	7.01.01.2.06.05	Penyediaan Barang Cetak dan Penggandaan														
			<i>Jumlah Paket Barang Cetak dan Penggandaan yang Disediakan</i>	Paket		Paket	3 Paket	10.000.000,00	- Kota Bukittinggi, Aur Birugo Tigo Baleh, Ladang Cakiah	DANA TRANSFER UMUM-DANA ALOKASI UMUM	-	5. Penguatan tata kelola pemerintahan	-	3 Paket	5.408.519,00	KELURAHAN LADANG CAKIAH
	7.01.01.2.06.09	Penyelenggaraan Rapat Koordinasi dan Konsultasi SKPD														
			<i>Jumlah Laporan Penyelenggaraan Rapat Koordinasi dan Konsultasi SKPD</i>	Laporan		Laporan	1 Laporan	15.000.000,00	- Kota Bukittinggi, Aur Birugo Tigo Baleh, Ladang Cakiah	DANA TRANSFER UMUM-DANA ALOKASI UMUM	-	5. Penguatan tata kelola pemerintahan	-	1 Laporan	13.270.070,00	KELURAHAN LADANG CAKIAH
	7.01.01.2.09	Pemeliharaan Barang Milik Daerah Penunjang Urusan Pemerintahan Daerah	<i>Persentase barang milik daerah yang berkondisi baik</i>	100 persen		100 persen	100 persen	67.923.350,00			-	Meningkatkan kualitas tata kelola penyelenggaraan pemerintahan daerah yang bersih, akuntabel dan berkualitas	-	1 Unit	74.715.685,00	KELURAHAN LADANG CAKIAH
	7.01.01.2.09.09	Pemeliharaan/Rehabilitasi Gedung Kantor dan Bangunan Lainnya														

NO	KODE	URUSAN / BIDANG URUSAN / PROGRAM / KEGIATAN / SUB KEGIATAN	INDIKATOR PROGRAM / KEGIATAN / SUB KEGIATAN	TARGET AKHIR PERIODE RENSTRA OPD	REALISASI CAPAIAN RENJA OPD TAHUN 2022	PRAKIRAAN CAPAIAN TARGET RENJA OPD TAHUN 2023	CAPAIAN KINERJA DAN KERANGKA PENDANAAN						KELOMPOK SASARAN	PRAKIRAAN MAJU RENCANA TAHUN 2025		PERANGKAT DAERAH PENANGGUNG JAWAB
							TARGET 2024	PAGU INDIKATIF (Rp)	LOKASI	SUMBER DANA	PRIORITAS			TARGET	PAGU INDIKATIF (Rp)	
											NASIONAL	DAERAH				
1	2	3	4	5	6	7	8	9	10	11	12	13	14	15	16	17
			<i>Jumlah Gedung Kantor dan Bangunan Lainnya yang Dipelihara/Direhabilitasi</i>	Unit		Unit	1 Unit	67.923.350,00	- Kota Bukittinggi, Aur Birugo Tigo Baleh, Ladang Cakiah	DANA TRANSFER UMUM-DANA ALOKASI UMUM	-	Meningkatkan kualitas tata kelola penyelenggaraan pemerintahan daerah yang bersih, akuntabel dan berkualitas 5. Pengembangan tata kelola pemerintahan	-	1 Unit	74.715.685,00	KELURAHAN LADANG CAKIAH
	7.01	KECAMATAN						902.461.762,00							1.011.456.328,00	
1.	7.01.02	PROGRAM PENYELENGGARAAN PEMERINTAHAN DAN PELAYANAN PUBLIK	<i>Indeks Keamanan pelayanan kecamatan</i>	86		86	86	320.075.000,00						86	77.830.890,00	
	7.01.02.2.01	Koordinasi Penyelenggaraan Kegiatan Pemerintahan di Tingkat Kecamatan	<i>Persentase kegiatan dengan capaian minimal 80%</i>	86 %		86 %	86 %	320.075.000,00			-	5. Pengembangan tata kelola pemerintahan	-	1 Dokumen	77.830.890,00	KELURAHAN LADANG CAKIAH
	7.01.02.2.01.02	Peningkatan Efektifitas Kegiatan Pemerintahan di Tingkat Kecamatan														
			<i>Jumlah Dokumen Peningkatan Efektifitas Kegiatan Pemerintahan di Tingkat Kecamatan</i>	Dokumen		Dokumen	1 Dokumen	320.075.000,00	- Kota Bukittinggi, Aur Birugo Tigo Baleh, Ladang Cakiah	DANA TRANSFER UMUM-DANA ALOKASI UMUM	-	5. Pengembangan tata kelola pemerintahan	-	1 Dokumen	77.830.890,00	KELURAHAN LADANG CAKIAH
2.	7.01.03	PROGRAM PEMBERDAYAAN MASYARAKAT DESA DAN KELURAHAN	<i>Persentase lembaga kemasyarakatan yang aktif</i>	100 %		100 %	100 %	582.386.762,00						100 %	933.625.438,00	
	7.01.03.2.02	Kegiatan Pemberdayaan Kelurahan	<i>Persentase peningkatan swadaya masyarakat</i>	27 %		27 %	27 %	82.821.462,00			-	Meningkatkan kualitas tata kelola penyelenggaraan pemerintahan daerah yang bersih, akuntabel dan berkualitas 5. Pengembangan tata kelola pemerintahan	-	3 Lembaga Kemasyarakatan	414.103.608,00	KELURAHAN LADANG CAKIAH
	7.01.03.2.02.01	Peningkatan Partisipasi Masyarakat dalam Forum Musyawarah Perencanaan Pembangunan di Kelurahan														

NO	KODE	URUSAN / BIDANG URUSAN / PROGRAM / KEGIATAN / SUB KEGIATAN	INDIKATOR PROGRAM / KEGIATAN / SUB KEGIATAN	TARGET AKHIR PERIODE RENSTRA OPD	REALISASI CAPAIAN RENJA OPD TAHUN 2022	PRAKIRAAN CAPAIAN TARGET RENJA OPD TAHUN 2023	CAPAIAN KINERJA DAN KERANGKA PENDANAAN					KELOMPOK SASARAN	PRAKIRAAN MAJU RENCANA TAHUN 2025		PERANGKAT DAERAH PENANGGUNG JAWAB	
							TARGET 2024	PAGU INDIKATIF (Rp)	LOKASI	SUMBER DANA	PRIORITAS		TARGET	PAGU INDIKATIF (Rp)		
											NASIONAL					DAERAH
1	2	3	4	5	6	7	8	9	10	11	12	13	14	15	16	17
			<i>Jumlah Lembaga Kemasyarakatan yang Berpartisipasi dalam Forum Musyawarah Perencanaan Pembangunan di Kelurahan</i>	Lembaga Kemasyarakatan		Lembaga Kemasyarakatan	3 Lembaga Kemasyarakatan	12.821.462,00	- Kota Bukittinggi, Aur Birugo Tigo Baleh, Ladang Cakiah	DANA TRANSFER UMUM-DANA ALOKASI UMUM	-	Meningkatkan kualitas tata kelola penyelenggaraan pemerintahan daerah yang bersih, akuntabel dan berkualitas 5. Pembangunan tata kelola pemerintahan	-	3 Lembaga Kemasyarakatan	14.103.608,00	KELURAHAN LADANG CAKIAH
	7.01.03.2.02.02	Pembangunan Sarana dan Prasarana Kelurahan														
			<i>Jumlah Sarana dan Prasarana Kelurahan yang Terbangun</i>	Unit		Unit	1 Unit	70.000.000,00	- Kota Bukittinggi, Aur Birugo Tigo Baleh, Ladang Cakiah	DANA TRANSFER UMUM-DANA ALOKASI UMUM	-	5. Pembangunan tata kelola pemerintahan	-	1 Unit	400.000.000,00	KELURAHAN LADANG CAKIAH
	7.01.03.2.03	Pemberdayaan Lembaga Kemasyarakatan Tingkat Kecamatan	<i>Persentase program kerja yang dilaksanakan</i>	95 %		95 %	95 %	499.565.300,00			-	5. Pembangunan tata kelola pemerintahan	-	4 Lembaga Kemasyarakatan	519.521.830,00	KELURAHAN LADANG CAKIAH
	7.01.03.2.03.02	Peningkatan Kapasitas Lembaga Kemasyarakatan														
			<i>Jumlah Lembaga Kemasyarakatan yang Ditingkatkan Kapasitasnya</i>	Lembaga Kemasyarakatan		Lembaga Kemasyarakatan	4 Lembaga Kemasyarakatan	499.565.300,00	- Kota Bukittinggi, Aur Birugo Tigo Baleh, Ladang Cakiah	DANA TRANSFER UMUM-DANA ALOKASI UMUM	-	5. Pembangunan tata kelola pemerintahan	-	4 Lembaga Kemasyarakatan	519.521.830,00	KELURAHAN LADANG CAKIAH
		KELURAHAN PARIT ANTANG						1.020.691.686,00							1.159.631.142,00	
	7	UNSUR KEWILAYAHAN						1.020.691.686,00							1.159.631.142,00	
	7.01	KECAMATAN						107.691.573,00							110.188.738,00	
1.	7.01.01	PROGRAM PENUNJANG URUSAN PEMERINTAHAN DAERAH KABUPATEN/KOTA		<i>Nilai SAKIP SKPD</i>	A		A	A	107.691.573,00					A	110.188.738,00	
	7.01.01.2.06	Administrasi Umum Perangkat Daerah	<i>Persentase tertib administrasi umum perangkat daerah</i>	100 persen		100 persen	100 persen	35.000.000,00			-	5. Pembangunan tata kelola pemerintahan	-	3 Paket	30.228.008,00	KELURAHAN PARIT ANTANG
	7.01.01.2.06.04	Penyediaan Bahan Logistik Kantor														
			<i>Jumlah Paket Bahan Logistik Kantor yang Disediakan</i>	Paket		Paket	3 Paket	10.000.000,00	- Kota Bukittinggi, Aur Birugo Tigo Baleh, Parit Rantang	DANA TRANSFER UMUM-DANA ALOKASI UMUM	-	5. Pembangunan tata kelola pemerintahan	-	3 Paket	11.547.756,00	KELURAHAN PARIT ANTANG
	7.01.01.2.06.05	Penyediaan Barang Cetak dan Penggandaan														

NO	KODE	URUSAN / BIDANG URUSAN / PROGRAM / KEGIATAN / SUB KEGIATAN	INDIKATOR PROGRAM / KEGIATAN / SUB KEGIATAN	TARGET AKHIR PERIODE RENSTRA OPD	REALISASI CAPAIAN RENJA OPD TAHUN 2022	PRAKIRAAN CAPAIAN TARGET RENJA OPD TAHUN 2023	CAPAIAN KINERJA DAN KERANGKA PENDANAAN						KELOMPOK SASARAN	PRAKIRAAN MAJU RENCANA TAHUN 2025		PERANGKAT DAERAH PENANGGUNG JAWAB
							TARGET 2024	PAGU INDIKATIF (Rp)	LOKASI	SUMBER DANA	PRIORITAS			TARGET	PAGU INDIKATIF (Rp)	
											NASIONAL	DAERAH				
1	2	3	4	5	6	7	8	9	10	11	12	13	14	15	16	17
			<i>Jumlah Paket Barang Cetak dan Penggandaan yang Disediakan</i>	Paket		Paket	3 Paket	10.000.000,00	- Kota Bukittinggi, Aur Birugo Tigo Baleh, Parit Rantang	DANA TRANSFER UMUM-DANA ALOKASI UMUM	-	5. Pengembangan tata kelola pemerintahan	-	3 Paket	5.410.182,00	KELURAHAN PARIT ANTANG
	7.01.01.2.06.09	Penyelenggaraan Rapat Koordinasi dan Konsultasi SKPD														
			<i>Jumlah Laporan Penyelenggaraan Rapat Koordinasi dan Konsultasi SKPD</i>	Laporan		Laporan	1 Laporan	15.000.000,00	- Kota Bukittinggi, Aur Birugo Tigo Baleh, Parit Rantang	DANA TRANSFER UMUM-DANA ALOKASI UMUM	-	5. Pengembangan tata kelola pemerintahan	-	1 Laporan	13.270.070,00	KELURAHAN PARIT ANTANG
	7.01.01.2.09	Pemeliharaan Barang Milik Daerah Penunjang Urusan Pemerintahan Daerah	<i>Persentase Barang Milik Daerah Yang Berkondisi Baik</i>	100 %		100 %	100 %	72.691.573,00			-	Meningkatkan kualitas tata kelola penyelenggaraan pemerintahan daerah yang bersih, akuntabel dan berkualitas 5. Pengembangan tata kelola pemerintahan	-	1 Unit	79.960.730,00	KELURAHAN PARIT ANTANG
	7.01.01.2.09.09	Pemeliharaan/Rehabilitasi Gedung Kantor dan Bangunan Lainnya														
			<i>Jumlah Gedung Kantor dan Bangunan Lainnya yang Dipelihara/Direhabilitasi</i>	Unit		Unit	1 Unit	72.691.573,00	- Kota Bukittinggi, Aur Birugo Tigo Baleh, Parit Rantang	DANA TRANSFER UMUM-DANA ALOKASI UMUM	-	Meningkatkan kualitas tata kelola penyelenggaraan pemerintahan daerah yang bersih, akuntabel dan berkualitas 5. Pengembangan tata kelola pemerintahan	-	1 Unit	79.960.730,00	KELURAHAN PARIT ANTANG
	7.01	KECAMATAN						913.000.113,00							1.049.442.404,00	
1.	7.01.02	PROGRAM PENYELENGGARAAN PEMERINTAHAN DAN PELAYANAN PUBLIK	<i>Indeks Keamanan pelayanan kecamatan</i>	86		86	86	408.856.910,00						86	86.742.601,00	
	7.01.02.2.01	Koordinasi Penyelenggaraan Kegiatan Pemerintahan di Tingkat Kecamatan	<i>Persentase kegiatan dengan capaian minimal 80%</i>	86 %		86 %	86 %	408.856.910,00			-	5. Pengembangan tata kelola pemerintahan	-	1 Dokumen	86.742.601,00	KELURAHAN PARIT ANTANG
	7.01.02.2.01.02	Peningkatan Efektifitas Kegiatan Pemerintahan di Tingkat Kecamatan														

NO	KODE	URUSAN / BIDANG URUSAN / PROGRAM / KEGIATAN / SUB KEGIATAN	INDIKATOR PROGRAM / KEGIATAN / SUB KEGIATAN	TARGET AKHIR PERIODE RENSTRA OPD	REALISASI CAPAIAN RENJA OPD TAHUN 2022	PRAKIRAAN CAPAIAN TARGET RENJA OPD TAHUN 2023	CAPAIAN KINERJA DAN KERANGKA PENDANAAN						KELOMPOK SASARAN	PRAKIRAAN MAJU RENCANA TAHUN 2025		PERANGKAT DAERAH PENANGGUNG JAWAB
							TARGET 2024	PAGU INDIKATIF (Rp)	LOKASI	SUMBER DANA	PRIORITAS			TARGET	PAGU INDIKATIF (Rp)	
											NASIONAL	DAERAH				
1	2	3	4	5	6	7	8	9	10	11	12	13	14	15	16	17
			Jumlah Dokumen Peningkatan Efektifitas Kegiatan Pemerintahan di Tingkat Kecamatan	Dokumen		Dokumen	1 Dokumen	408.856.910,00	- Kota Bukittinggi, Aur Birugo Tigo Baleh, Parit Rintang	DANA TRANSFER UMUM-DANA ALOKASI UMUM	-	5. Pengembangan tata kelola pemerintahan	-	1 Dokumen	86.742.601,00	KELURAHAN PARIT ANTANG
2.	7.01.03	PROGRAM PEMBERDAYAAN MASYARAKAT DESA DAN KELURAHAN	Persentase lembaga kemasyarakatan yang aktif	100 %		100 %	100 %	504.143.203,00						100 %	962.699.803,00	
	7.01.03.2.02	Kegiatan Pemberdayaan Kelurahan	Persentase peningkatan swadaya masyarakat	27 %		27 %	27 %	83.494.863,00			-	Meningkatkan kualitas tata kelola penyelenggaraan pemerintahan daerah yang bersih, akuntabel dan berkualitas	-	3 Lembaga Kemasyarakatan	419.986.629,00	KELURAHAN PARIT ANTANG
	7.01.03.2.02.01	Peningkatan Partisipasi Masyarakat dalam Forum Musyawarah Perencanaan Pembangunan di Kelurahan														
			Jumlah Lembaga Kemasyarakatan yang Berpartisipasi dalam Forum Musyawarah Perencanaan Pembangunan di Kelurahan	Lembaga Kemasyarakatan		Lembaga Kemasyarakatan	3 Lembaga Kemasyarakatan	18.169.663,00	- Kota Bukittinggi, Aur Birugo Tigo Baleh, Parit Rintang	DANA TRANSFER UMUM-DANA ALOKASI UMUM	-	Meningkatkan kualitas tata kelola penyelenggaraan pemerintahan daerah yang bersih, akuntabel dan berkualitas	-	3 Lembaga Kemasyarakatan	19.986.629,00	KELURAHAN PARIT ANTANG
	7.01.03.2.02.02	Pembangunan Sarana dan Prasarana Kelurahan														
			Jumlah Sarana dan Prasarana Kelurahan yang Terbangun	Unit		Unit	1 Unit	65.325.200,00	- Kota Bukittinggi, Aur Birugo Tigo Baleh, Parit Rintang	DANA TRANSFER UMUM-DANA ALOKASI UMUM	-	5. Pengembangan tata kelola pemerintahan	-	1 Unit	400.000.000,00	KELURAHAN PARIT ANTANG
	7.01.03.2.03	Pemberdayaan Lembaga Kemasyarakatan Tingkat Kecamatan	Persentase program kerja yang dilaksanakan	95 %		95 %	95 %	420.648.340,00			-	5. Pengembangan tata kelola pemerintahan	-	4 Lembaga Kemasyarakatan	542.713.174,00	KELURAHAN PARIT ANTANG
	7.01.03.2.03.02	Peningkatan Kapasitas Lembaga Kemasyarakatan														

NO	KODE	URUSAN / BIDANG URUSAN / PROGRAM / KEGIATAN / SUB KEGIATAN	INDIKATOR PROGRAM / KEGIATAN / SUB KEGIATAN	TARGET AKHIR PERIODE RENSTRA OPD	REALISASI CAPAIAN RENJA OPD TAHUN 2022	PRAKIRAAN CAPAIAN TARGET RENJA OPD TAHUN 2023	CAPAIAN KINERJA DAN KERANGKA PENDANAAN						KELOMPOK SASARAN	PRAKIRAAN MAJU RENCANA TAHUN 2025		PERANGKAT DAERAH PENANGGUNG JAWAB
							TARGET 2024	PAGU INDIKATIF (Rp)	LOKASI	SUMBER DANA	PRIORITAS			TARGET	PAGU INDIKATIF (Rp)	
											NASIONAL	DAERAH				
1	2	3	4	5	6	7	8	9	10	11	12	13	14	15	16	17
			Jumlah Lembaga Kemasyarakatan yang Ditingkatkan Kapasitasnya	Lembaga Kemasyarakatan		Lembaga Kemasyarakatan	4 Lembaga Kemasyarakatan	420.648.340,00	- Kota Bukittinggi, Aur Birugo Tigo Baleh, Parit Rintang	DANA TRANSFER UMUM-DANA ALOKASI UMUM	-	5. Pengembangan tata kelola pemerintahan	-	4 Lembaga Kemasyarakatan	542.713.174,00	KELURAHAN PARIT ANTANG
BADAN KESATUAN BANGSA DAN POLITIK								13.341.356.817,00							13.948.090.000,00	
	8	UNSUR PEMERINTAHAN UMUM						13.341.356.817,00							13.948.090.000,00	
	8.01	KESATUAN BANGSA DAN POLITIK						13.341.356.817,00							13.948.090.000,00	
1.	8.01.01	PROGRAM PENUNJANG URUSAN PEMERINTAHAN DAERAH KABUPATEN/KOTA	-	-		-	-	4.072.930.000,00						-	4.567.090.000,00	
	8.01.01.2.01	Perencanaan, Penganggaran, dan Evaluasi Kinerja Perangkat Daerah	-	-		-	-	40.000.000,00			-	6. Pengembangan sosial kemasyarakatan	-	2 Dokumen	45.000.000,00	BADAN KESATUAN BANGSA DAN POLITIK
	8.01.01.2.01.01	Penyusunan Dokumen Perencanaan Perangkat Daerah														
			Jumlah Dokumen Perencanaan Perangkat Daerah	Dokumen		Dokumen	2 Dokumen	40.000.000,00	- Kota Bukittinggi, Semua Kecamatan, Semua Kel/Desa	DANA TRANSFER UMUM-DANA ALOKASI UMUM	-	6. Pengembangan sosial kemasyarakatan	-	2 Dokumen	45.000.000,00	BADAN KESATUAN BANGSA DAN POLITIK
	8.01.01.2.02	Administrasi Keuangan Perangkat Daerah	-	-		-	-	3.000.000.000,00			-	6. Pengembangan sosial kemasyarakatan	-	24 Orang/bulan	3.300.000.000,00	BADAN KESATUAN BANGSA DAN POLITIK
	8.01.01.2.02.01	Penyediaan Gaji dan Tunjangan ASN														
			Jumlah Orang yang Menerima Gaji dan Tunjangan ASN	Orang/bulan		Orang/bulan	24 Orang/bulan	3.000.000.000,00	- Kota Bukittinggi, Semua Kecamatan, Semua Kel/Desa	DANA TRANSFER UMUM-DANA ALOKASI UMUM	-	6. Pengembangan sosial kemasyarakatan	-	24 Orang/bulan	3.300.000.000,00	BADAN KESATUAN BANGSA DAN POLITIK
	8.01.01.2.05	Administrasi Kepegawaian Perangkat Daerah	-	-		-	-	20.000.000,00			-	6. Pengembangan sosial kemasyarakatan	-	24 Paket	25.000.000,00	BADAN KESATUAN BANGSA DAN POLITIK
	8.01.01.2.05.02	Pengadaan Pakaian Dinas beserta Atribut Kelengkapannya														
			Jumlah Paket Pakaian Dinas beserta Atribut Kelengkapan	Paket		Paket	24 Paket	20.000.000,00	- Kota Bukittinggi, Semua Kecamatan, Semua Kel/Desa	DANA TRANSFER UMUM-DANA ALOKASI UMUM	-	6. Pengembangan sosial kemasyarakatan	-	24 Paket	25.000.000,00	BADAN KESATUAN BANGSA DAN POLITIK
	8.01.01.2.06	Administrasi Umum Perangkat Daerah	-	-		-	-	559.000.000,00			-	6. Pengembangan sosial kemasyarakatan	-	1 Paket	427.000.000,00	BADAN KESATUAN BANGSA DAN POLITIK

NO	KODE	URUSAN / BIDANG URUSAN / PROGRAM / KEGIATAN / SUB KEGIATAN	INDIKATOR PROGRAM / KEGIATAN / SUB KEGIATAN	TARGET AKHIR PERIODE RENSTRA OPD	REALISASI CAPAIAN RENJA OPD TAHUN 2022	PRAKIRAAN CAPAIAN TARGET RENJA OPD TAHUN 2023	CAPAIAN KINERJA DAN KERANGKA PENDANAAN						KELOMPOK SASARAN	PRAKIRAAN MAJU RENCANA TAHUN 2025		PERANGKAT DAERAH PENANGGUNG JAWAB
							TARGET 2024	PAGU INDIKATIF (Rp)	LOKASI	SUMBER DANA	PRIORITAS			TARGET	PAGU INDIKATIF (Rp)	
											NASIONAL	DAERAH				
1	2	3	4	5	6	7	8	9	10	11	12	13	14	15	16	17
	8.01.01.2.06.01	Penyediaan Komponen Instalasi Listrik/Penerangan Bangunan Kantor														
			Jumlah Paket Komponen Instalasi Listrik/Penerangan Bangunan Kantor yang Disediakan	Paket		Paket	1 Paket	10.000.000,00	- Kota Bukittinggi, Semua Kecamatan, Semua Kel/Desa	DANA TRANSFER UMUM-DANA ALOKASI UMUM	-	6. Pengembangan sosial kema sarakatan	-	1 Paket	13.000.000,00	BADAN KESATUAN BANGSA DAN POLITIK
	8.01.01.2.06.02	Penyediaan Peralatan dan Perlengkapan Kantor														
			Jumlah Paket Peralatan dan Perlengkapan Kantor yang Disediakan	Paket		Paket	2 Paket	250.000.000,00	- Kota Bukittinggi, Semua Kecamatan, Semua Kel/Desa	DANA TRANSFER UMUM-DANA ALOKASI UMUM	-	6. Pengembangan sosial kema sarakatan	-	2 Paket	100.000.000,00	BADAN KESATUAN BANGSA DAN POLITIK
	8.01.01.2.06.03	Penyediaan Peralatan Rumah Tangga														
			Jumlah Paket Peralatan Rumah Tangga yang Disediakan	Paket		Paket	1 Paket	35.000.000,00	- Kota Bukittinggi, Semua Kecamatan, Semua Kel/Desa	DANA TRANSFER UMUM-DANA ALOKASI UMUM	-	6. Pengembangan sosial kema sarakatan	-	1 Paket	36.000.000,00	BADAN KESATUAN BANGSA DAN POLITIK
	8.01.01.2.06.04	Penyediaan Bahan Logistik Kantor														
			Jumlah Paket Bahan Logistik Kantor yang Disediakan	Paket		Paket	3 Paket	20.000.000,00	- Kota Bukittinggi, Semua Kecamatan, Semua Kel/Desa	DANA TRANSFER UMUM-DANA ALOKASI UMUM	-	6. Pengembangan sosial kema sarakatan	-	3 Paket	22.000.000,00	BADAN KESATUAN BANGSA DAN POLITIK
	8.01.01.2.06.05	Penyediaan Barang Cetak dan Penggandaan														
			Jumlah Paket Barang Cetak dan Penggandaan yang Disediakan	Paket		Paket	6 Paket	15.000.000,00	- Kota Bukittinggi, Semua Kecamatan, Semua Kel/Desa	DANA TRANSFER UMUM-DANA ALOKASI UMUM	-	Meningkatkan tata kehidupan sosial kema sarakatan berdasarkan falsafah AdaiK BAsandi Syara", Syara" Basandi Kitabullah 6. Pengem bangan sosial kema sarakatan	-	6 Paket	16.000.000,00	BADAN KESATUAN BANGSA DAN POLITIK
	8.01.01.2.06.08	Fasilitasi Kunjungan Tamu														
			Jumlah Laporan Fasilitasi Kunjungan Tamu	Laporan		Laporan	12 Laporan	9.000.000,00	- Kota Bukittinggi, Semua Kecamatan, Semua Kel/Desa	DANA TRANSFER UMUM-DANA ALOKASI UMUM	-	6. Pengembangan sosial kema sarakatan	-	12 Laporan	10.000.000,00	BADAN KESATUAN BANGSA DAN POLITIK
	8.01.01.2.06.09	Penyelenggaraan Rapat Koordinasi dan Konsultasi SKPD														

NO	KODE	URUSAN / BIDANG URUSAN / PROGRAM / KEGIATAN / SUB KEGIATAN	INDIKATOR PROGRAM / KEGIATAN / SUB KEGIATAN	TARGET AKHIR PERIODE RENSTRA OPD	REALISASI CAPAIAN RENJA OPD TAHUN 2022	PRAKIRAAN CAPAIAN TARGET RENJA OPD TAHUN 2023	CAPAIAN KINERJA DAN KERANGKA PENDANAAN						KELOMPOK SASARAN	PRAKIRAAN MAJU RENCANA TAHUN 2025		PERANGKAT DAERAH PENANGGUNG JAWAB
							TARGET 2024	PAGU INDIKATIF (Rp)	LOKASI	SUMBER DANA	PRIORITAS			TARGET	PAGU INDIKATIF (Rp)	
											NASIONAL	DAERAH				
1	2	3	4	5	6	7	8	9	10	11	12	13	14	15	16	17
			Jumlah Laporan Penyelenggaraan Rapat Koordinasi dan Konsultasi SKPD	Laporan		Laporan	50 Laporan	220.000.000,00	- Kota Bukittinggi, Semua Kecamatan, Semua Kel/Desa	DANA TRANSFER UMUM-DANA ALOKASI UMUM	-	6. Pengembangan sosial kemaasyarakatan	-	50 Laporan	230.000.000,00	BADAN KESATUAN BANGSA DAN POLITIK
	8.01.01.2.07	Pengadaan Barang Milik Daerah Penunjang Urusan Pemerintah Daerah	-	-		-	-	140.000.000,00			-	6. Pengembangan sosial kemaasyarakatan	-	2 Unit	450.000.000,00	BADAN KESATUAN BANGSA DAN POLITIK
	8.01.01.2.07.02	Pengadaan Kendaraan Dinas Operasional atau Lapangan														
			Jumlah Unit Kendaraan Dinas Operasional atau Lapangan yang Disediakan	Unit		Unit	2 Unit	60.000.000,00	- Kota Bukittinggi, Semua Kecamatan, Semua Kel/Desa	DANA TRANSFER UMUM-DANA ALOKASI UMUM	-	6. Pengembangan sosial kemaasyarakatan	-	2 Unit	400.000.000,00	BADAN KESATUAN BANGSA DAN POLITIK
	8.01.01.2.07.06	Pengadaan Peralatan dan Mesin Lainnya														
			Jumlah Unit Peralatan dan Mesin Lainnya yang Disediakan	Unit		Unit	3 Unit	80.000.000,00	- Kota Bukittinggi, Semua Kecamatan, Semua Kel/Desa	DANA TRANSFER UMUM-DANA ALOKASI UMUM	-	6. Pengembangan sosial kemaasyarakatan	-	3 Unit	50.000.000,00	BADAN KESATUAN BANGSA DAN POLITIK
	8.01.01.2.08	Penyediaan Jasa Penunjang Urusan Pemerintahan Daerah	-	-		-	-	40.800.000,00			-	6. Pengembangan sosial kemaasyarakatan	-	1 Laporan	45.800.000,00	BADAN KESATUAN BANGSA DAN POLITIK
	8.01.01.2.08.01	Penyediaan Jasa Surat Menyurat														
			Jumlah Laporan Penyediaan Jasa Surat Menyurat	Laporan		Laporan	1 Laporan	800.000,00	- Kota Bukittinggi, Semua Kecamatan, Semua Kel/Desa	DANA TRANSFER UMUM-DANA ALOKASI UMUM	-	6. Pengembangan sosial kemaasyarakatan	-	1 Laporan	800.000,00	BADAN KESATUAN BANGSA DAN POLITIK
	8.01.01.2.08.02	Penyediaan Jasa Komunikasi, Sumber Daya Air dan Listrik														
			Jumlah Laporan Penyediaan Jasa Komunikasi, Sumber Daya Air dan Listrik yang Disediakan	Laporan		Laporan	12 Laporan	40.000.000,00	- Kota Bukittinggi, Semua Kecamatan, Semua Kel/Desa	DANA TRANSFER UMUM-DANA ALOKASI UMUM	-	6. Pengembangan sosial kemaasyarakatan	-	12 Laporan	45.000.000,00	BADAN KESATUAN BANGSA DAN POLITIK
	8.01.01.2.09	Pemeliharaan Barang Milik Daerah Penunjang Urusan Pemerintahan Daerah	-	-		-	-	273.130.000,00			-	6. Pengembangan sosial kemaasyarakatan	-	13 Unit	274.290.000,00	BADAN KESATUAN BANGSA DAN POLITIK
	8.01.01.2.09.02	Penyediaan Jasa Pemeliharaan, Biaya Pemeliharaan, Pajak dan Perizinan Kendaraan Dinas Operasional atau Lapangan														
			Jumlah Kendaraan Dinas Operasional atau Lapangan yang Dipelihara dan Dibayarkan Pajak dan Perizinannya	Unit		Unit	13 Unit	172.290.000,00	- Kota Bukittinggi, Semua Kecamatan, Semua Kel/Desa	DANA TRANSFER UMUM-DANA ALOKASI UMUM	-	6. Pengembangan sosial kemaasyarakatan	-	13 Unit	172.290.000,00	BADAN KESATUAN BANGSA DAN POLITIK
	8.01.01.2.09.06	Pemeliharaan Peralatan dan Mesin Lainnya														

NO	KODE	URUSAN / BIDANG URUSAN / PROGRAM / KEGIATAN / SUB KEGIATAN	INDIKATOR PROGRAM / KEGIATAN / SUB KEGIATAN	TARGET AKHIR PERIODE RENSTRA OPD	REALISASI CAPAIAN RENJA OPD TAHUN 2022	PRAKIRAAN CAPAIAN TARGET RENJA OPD TAHUN 2023	CAPAIAN KINERJA DAN KERANGKA PENDANAAN						KELOMPOK SASARAN	PRAKIRAAN MAJU RENCANA TAHUN 2025		PERANGKAT DAERAH PENANGGUNG JAWAB
							TARGET 2024	PAGU INDIKATIF (Rp)	LOKASI	SUMBER DANA	PRIORITAS			TARGET	PAGU INDIKATIF (Rp)	
											NASIONAL	DAERAH				
1	2	3	4	5	6	7	8	9	10	11	12	13	14	15	16	17
			<i>Jumlah Peralatan dan Mesin Lainnya yang Dipelihara</i>	Unit		Unit	27 Unit	25.840.000,00	- Kota Bukittinggi, Semua Kecamatan, Semua Kel/Desa	DANA TRANSFER UMUM-DANA ALOKASI UMUM	-	6. Pengembangan sosial kema sarakatan	-	27 Unit	26.000.000,00	BADAN KESATUAN BANGSA DAN POLITIK
	8.01.01.2.09.09	Pemeliharaan/Rehabilitasi Gedung Kantor dan Bangunan Lainnya														
			<i>Jumlah Gedung Kantor dan Bangunan Lainnya yang Dipelihara/Direhabilitasi</i>	Unit		Unit	1 Unit	75.000.000,00	- Kota Bukittinggi, Semua Kecamatan, Semua Kel/Desa	DANA TRANSFER UMUM-DANA ALOKASI UMUM	-	6. Pengembangan sosial kema sarakatan	-	1 Unit	76.000.000,00	BADAN KESATUAN BANGSA DAN POLITIK
2.	8.01.02	PROGRAM PENGUATAN IDEOLOGI PANCASILA DAN KARAKTER KEBANGSAAN	<i>Jumlah konflik sosial di Kota Bukittinggi</i>	7 kasus		7 kasus	7 kasus	1.750.000.000,00						7 kasus	2.385.000.000,00	
	8.01.02.2.01	Perumusan Kebijakan Teknis dan Pemantapan Pelaksanaan Bidang Ideologi Pancasila dan Karakter Kebangsaan	<i>Jumlah Kasus Penyimpangan Ideologi Negara</i>	0 kasus		0 kasus	0 kasus	1.750.000.000,00			-	Meningkatkan tata kehidupan sosial kema sarakatan berdasarkan falsafah AdaiK BAsandi Syara", Syara" Basandi Kitabullah 6. Pengembangan sosial kema sarakatan	-	100 Orang	2.385.000.000,00	BADAN KESATUAN BANGSA DAN POLITIK
	8.01.02.2.01.03	Pelaksanaan Kebijakan di Bidang Ideologi Wawasan Kebangsaan, Bela Negara, Karakter Bangsa, Pembauran Kebangsaan, Bineka Tunggal Ika dan Sejarah Kebangsaan														
			<i>Jumlah Orang yang Mengikuti Pelaksanaan Kebijakan di Bidang Ideologi Wawasan Kebangsaan, Bela Negara, Karakter Bangsa, Pembauran Kebangsaan, Bineka Tunggal Ika dan Sejarah Kebangsaan</i>	Orang		Orang	100 Orang	1.400.000.000,00	- Kota Bukittinggi, Semua Kecamatan, Semua Kel/Desa	DANA TRANSFER UMUM-DANA ALOKASI UMUM	-	Meningkatkan tata kehidupan sosial kema sarakatan berdasarkan falsafah AdaiK BAsandi Syara", Syara" Basandi Kitabullah 6. Pengembangan sosial kema sarakatan	-	100 Orang	2.000.000.000,00	BADAN KESATUAN BANGSA DAN POLITIK
	8.01.02.2.01.04	Pelaksanaan Koordinasi di Bidang Ideologi Wawasan Kebangsaan, Bela Negara, Karakter Bangsa, Pembauran Kebangsaan, Bineka Tunggal Ika dan Sejarah Kebangsaan														

NO	KODE	URUSAN / BIDANG URUSAN / PROGRAM / KEGIATAN / SUB KEGIATAN	INDIKATOR PROGRAM / KEGIATAN / SUB KEGIATAN	TARGET AKHIR PERIODE RENSTRA OPD	REALISASI CAPAIAN RENJA OPD TAHUN 2022	PRAKIRAAN CAPAIAN TARGET RENJA OPD TAHUN 2023	CAPAIAN KINERJA DAN KERANGKA PENDANAAN						KELOMPOK SASARAN	PRAKIRAAN MAJU RENCANA TAHUN 2025		PERANGKAT DAERAH PENANGGUNG JAWAB
							TARGET 2024	PAGU INDIKATIF (Rp)	LOKASI	SUMBER DANA	PRIORITAS			TARGET	PAGU INDIKATIF (Rp)	
											NASIONAL	DAERAH				
1	2	3	4	5	6	7	8	9	10	11	12	13	14	15	16	17
			<i>Jumlah Orang yang Mengikuti Koordinasi di Bidang Ideologi Wawasan Kebangsaan, Bela Negara, Karakter Bangsa, Pembauran Kebangsaan, Bineka Tunggal Ika dan Sejarah Kebangsaan</i>	Orang		Orang	100 Orang	350.000.000,00	- Kota Bukittinggi, Semua Kecamatan, Semua Kel/Desa	DANA TRANSFER UMUM-DANA ALOKASI UMUM	-	Meningkatkan tata kehidupan sosial kemasarakatan berdasarkan falsafah Adai BASandi Syara", Syara" Basandi Kitabullah 6. Pengembangan sosial kemasarakatan	-	100 Orang	385.000.000,00	BADAN KESATUAN BANGSA DAN POLITIK
3.	8.01.03	PROGRAM PENINGKATAN PERAN PARTAI POLITIK DAN LEMBAGA PENDIDIKAN MELALUI PENDIDIKAN POLITIK DAN PENGEMBANGAN ETIKA SERTA BUDAYA POLITIK	-	-		-	-	4.550.000.000,00						-	3.500.000.000,00	
	8.01.03.2.01	Perumusan Kebijakan Teknis dan Pematapan Pelaksanaan Bidang Pendidikan Politik, Etika Budaya Politik, Peningkatan Demokrasi, Fasilitasi Kelembagaan Pemerintahan, Perwakilan dan Partai Politik, Pemilihan Umum/Pemilihan Umum Kepala Daerah, serta Pemantauan Situasi Politik	-	-		-	-	4.550.000.000,00			-	Meningkatkan tata kehidupan sosial kemasarakatan berdasarkan falsafah Adai BASandi Syara", Syara" Basandi Kitabullah 6. Pengembangan sosial kemasarakatan	-	500 Orang	3.500.000.000,00	BADAN KESATUAN BANGSA DAN POLITIK
	8.01.03.2.01.04	Pelaksanaan Koordinasi di Bidang Pendidikan Politik, Etika Budaya Politik, Peningkatan Demokrasi, Fasilitasi Kelembagaan Pemerintahan, Perwakilan dan Partai Politik, Pemilihan Umum/Pemilihan Umum Kepala Daerah, serta Pemantauan Situasi Politik di Daerah														
			<i>Jumlah Orang yang Mengikuti Koordinasi di Bidang Pendidikan Politik, Etika Budaya Politik, Peningkatan Demokrasi, Fasilitasi Kelembagaan Pemerintahan, Perwakilan dan Partai Politik, Pemilihan Umum/Pemilihan Umum Kepala Daerah, serta Pemantauan Situasi Politik di Daerah</i>	Orang		Orang	500 Orang	3.200.000.000,00	- Kota Bukittinggi, Semua Kecamatan, Semua Kel/Desa	DANA TRANSFER UMUM-DANA ALOKASI UMUM	-	Meningkatkan tata kehidupan sosial kemasarakatan berdasarkan falsafah Adai BASandi Syara", Syara" Basandi Kitabullah 6. Pengembangan sosial kemasarakatan	-	500 Orang	2.000.000.000,00	BADAN KESATUAN BANGSA DAN POLITIK
	8.01.03.2.01.05	Pelaksanaan Monitoring, Evaluasi dan Pelaporan di Bidang Pendidikan Politik, Etika Budaya Politik, Peningkatan Demokrasi, Fasilitasi Kelembagaan Pemerintahan, Perwakilan dan Partai Politik, Pemilihan Umum/Pemilihan Umum Kepala Daerah, serta Pemantauan Situasi Politik di Daerah														

NO	KODE	URUSAN / BIDANG URUSAN / PROGRAM / KEGIATAN / SUB KEGIATAN	INDIKATOR PROGRAM / KEGIATAN / SUB KEGIATAN	TARGET AKHIR PERIODE RENSTRA OPD	REALISASI CAPAIAN RENJA OPD TAHUN 2022	PRAKIRAAN CAPAIAN TARGET RENJA OPD TAHUN 2023	CAPAIAN KINERJA DAN KERANGKA PENDANAAN						KELOMPOK SASARAN	PRAKIRAAN MAJU RENCANA TAHUN 2025		PERANGKAT DAERAH PENANGGUNG JAWAB
							TARGET 2024	PAGU INDIKATIF (Rp)	LOKASI	SUMBER DANA	PRIORITAS			TARGET	PAGU INDIKATIF (Rp)	
											NASIONAL	DAERAH				
1	2	3	4	5	6	7	8	9	10	11	12	13	14	15	16	17
			<i>Jumlah Laporan Hasil Monitoring, Evaluasi dan Pelaporan di Bidang Pendidikan Politik, Etika Budaya Politik, Peningkatan Demokrasi, Fasilitasi Kelembagaan Pemerintahan, Perwakilan dan Partai Politik, Pemilihan Umum/Pemilihan Umum Kepala Daerah, serta Pemantauan Situasi Politik di Daerah</i>	Laporan		Laporan	16 Laporan	1.350.000.000,00	- Kota Bukittinggi, Semua Kecamatan, Semua Kel/Desa	DANA TRANSFER UMUM-DANA ALOKASI UMUM	-	Meningkatkan tata kehidupan sosial kemasarakatan berdasarkan falsafah Adai BASandi Syara", Syara" Basandi Kitabullah 6. Pembangunan sosial kemasarakatan	-	16 Laporan	1.500.000.000,00	BADAN KESATUAN BANGSA DAN POLITIK
4.	8.01.04	PROGRAM PEMBERDAYAAN DAN PENGAWASAN ORGANISASI KEMASYARAKATAN	-	-		-	-	492.710.000,00						-	850.000.000,00	
	8.01.04.2.01	Perumusan Kebijakan Teknis dan Pemantapan Pelaksanaan Bidang Pemberdayaan dan Pengawasan Organisasi Kemasyarakatan	-	-		-	-	492.710.000,00			-	Meningkatkan tata kehidupan sosial kemasarakatan berdasarkan falsafah Adai BASandi Syara", Syara" Basandi Kitabullah 6. Pembangunan sosial kemasarakatan	-	100 Orang	850.000.000,00	BADAN KESATUAN BANGSA DAN POLITIK
	8.01.04.2.01.03	Pelaksanaan Kebijakan di Bidang Pendaftaran Ormas, Pemberdayaan Ormas, Evaluasi dan Mediasi Sengketa Ormas, Pengawasan Ormas dan Ormas Asing di Daerah														
			<i>Jumlah Orang yang Mengikuti Pelaksanaan Kebijakan di Bidang Pendaftaran Ormas, Pemberdayaan Ormas, Evaluasi dan Mediasi Sengketa Ormas, Pengawasan Ormas dan Ormas Asing di Daerah</i>	Orang		Orang	100 Orang	142.710.000,00	- Kota Bukittinggi, Semua Kecamatan, Semua Kel/Desa	DANA TRANSFER UMUM-DANA ALOKASI UMUM	-	Meningkatkan tata kehidupan sosial kemasarakatan berdasarkan falsafah Adai BASandi Syara", Syara" Basandi Kitabullah 6. Pembangunan sosial kemasarakatan	-	100 Orang	500.000.000,00	BADAN KESATUAN BANGSA DAN POLITIK
	8.01.04.2.01.05	Pelaksanaan Monitoring, Evaluasi dan Pelaporan di Bidang Pendaftaran Ormas, Pemberdayaan Ormas, Evaluasi dan Mediasi Sengketa Ormas, Pengawasan Ormas dan Ormas Asing di Daerah														

NO	KODE	URUSAN / BIDANG URUSAN / PROGRAM / KEGIATAN / SUB KEGIATAN	INDIKATOR PROGRAM / KEGIATAN / SUB KEGIATAN	TARGET AKHIR PERIODE RENSTRA OPD	REALISASI CAPAIAN RENJA OPD TAHUN 2022	PRAKIRAAN CAPAIAN TARGET RENJA OPD TAHUN 2023	CAPAIAN KINERJA DAN KERANGKA PENDANAAN						KELOMPOK SASARAN	PRAKIRAAN MAJU RENCANA TAHUN 2025		PERANGKAT DAERAH PENANGGUNG JAWAB
							TARGET 2024	PAGU INDIKATIF (Rp)	LOKASI	SUMBER DANA	PRIORITAS			TARGET	PAGU INDIKATIF (Rp)	
											NASIONAL	DAERAH				
1	2	3	4	5	6	7	8	9	10	11	12	13	14	15	16	17
			Jumlah Laporan Hasil Monitoring, Evaluasi dan Pelaporan di Bidang Pendaftaran Ormas, Pemberdayaan Ormas, Evaluasi dan Mediasi Sengketa Ormas, Pengawasan Ormas dan Ormas Asing di Daerah	Laporan		Laporan	1 Laporan	350.000.000,00	- Kota Bukittinggi, Semua Kecamatan, Semua Kel/Desa	DANA TRANSFER UMUM-DANA ALOKASI UMUM	-	Meningkatkan tata kehidupan sosial kemasarakatan berdasarkan falsafah Adaiq Basandi Syara", Syara" Basandi Kitabullah 6. Pembangunan sosial kemasarakatan	-	1 Laporan	350.000.000,00	BADAN KESATUAN BANGSA DAN POLITIK
5.	8.01.05	PROGRAM PEMBINAAN DAN PENGEMBANGAN KETAHANAN EKONOMI, SOSIAL, DAN BUDAYA	-	-		-	-	585.000.000,00						-	596.000.000,00	
	8.01.05.2.01	Perumusan Kebijakan Teknis dan Pemantapan Pelaksanaan Bidang Ketahanan Ekonomi, Sosial dan Budaya	-	-		-	-	585.000.000,00			-	6. Pembangunan sosial kemasarakatan	-	200 Orang	596.000.000,00	BADAN KESATUAN BANGSA DAN POLITIK
	8.01.05.2.01.03	Pelaksanaan Kebijakan di Bidang Ketahanan Ekonomi, Sosial, Budaya dan Fasilitas Pencegahan Penyalagunaan Narkotika, Fasilitas Kerukunan Umat Beragama dan Penghayat Kepercayaan di Daerah														
			Jumlah Orang yang Mengikuti Pelaksanaan Kebijakan di Bidang Ketahanan Ekonomi, Sosial, Budaya dan Fasilitas Pencegahan Penyalagunaan Narkotika, Fasilitas Kerukunan Umat Beragama dan Penghayat Kepercayaan di Daerah	Orang		Orang	200 Orang	65.000.000,00	- Kota Bukittinggi, Semua Kecamatan, Semua Kel/Desa	DANA TRANSFER UMUM-DANA ALOKASI UMUM	-	6. Pembangunan sosial kemasarakatan	-	200 Orang	66.000.000,00	BADAN KESATUAN BANGSA DAN POLITIK
	8.01.05.2.01.04	Pelaksanaan Koordinasi di Bidang Ketahanan Ekonomi, Sosial, Budaya dan Fasilitas Pencegahan Penyalagunaan Narkotika, Fasilitas Kerukunan Umat Beragama dan Penghayat Kepercayaan di Daerah														
			Jumlah Orang yang Mengikuti Koordinasi di Bidang Ketahanan Ekonomi, Sosial, Budaya dan Fasilitas Pencegahan Penyalagunaan Narkotika, Fasilitas Kerukunan Umat Beragama dan Penghayat Kepercayaan di Daerah	Orang		Orang	500 Orang	520.000.000,00	- Kota Bukittinggi, Semua Kecamatan, Semua Kel/Desa	DANA TRANSFER UMUM-DANA ALOKASI UMUM	-	Meningkatkan tata kehidupan sosial kemasarakatan berdasarkan falsafah Adaiq Basandi Syara", Syara" Basandi Kitabullah 6. Pembangunan sosial kemasarakatan	-	500 Orang	530.000.000,00	BADAN KESATUAN BANGSA DAN POLITIK

NO	KODE	URUSAN / BIDANG URUSAN / PROGRAM / KEGIATAN / SUB KEGIATAN	INDIKATOR PROGRAM / KEGIATAN / SUB KEGIATAN	TARGET AKHIR PERIODE RENSTRA OPD	REALISASI CAPAIAN RENJA OPD TAHUN 2022	PRAKIRAAN CAPAIAN TARGET RENJA OPD TAHUN 2023	CAPAIAN KINERJA DAN KERANGKA PENDANAAN						KELOMPOK SASARAN	PRAKIRAAN MAJU RENCANA TAHUN 2025		PERANGKAT DAERAH PENANGGUNG JAWAB
							TARGET 2024	PAGU INDIKATIF (Rp)	LOKASI	SUMBER DANA	PRIORITAS			TARGET	PAGU INDIKATIF (Rp)	
											NASIONAL	DAERAH				
1	2	3	4	5	6	7	8	9	10	11	12	13	14	15	16	17
6.	8.01.06	PROGRAM PENINGKATAN KEWASPADAAN NASIONAL DAN PENINGKATAN KUALITAS DAN FASILITASI PENANGANAN KONFLIK SOSIAL	-	-		-	-	1.890.716.817,00						-	2.050.000.000,00	
	8.01.06.2.01	Perumusan Kebijakan Teknis dan Pelaksanaan Pemantapan Kewaspadaan Nasional dan Penanganan Konflik Sosial	-	-		-	-	1.890.716.817,00			-	Meningkatkan tata kehidupan sosial kemasarakatan berdasarkan falsafah Adaiq Basandi Syara", Syara" Basandi Kitabullah 6. Pengembangan sosial kemasarakatan	-	50 Orang	2.050.000.000,00	BADAN KESATUAN BANGSA DAN POLITIK
	8.01.06.2.01.04	Pelaksanaan Koordinasi di Bidang Kewaspadaan Dini, Kerja Sama Intelijen, Pemantauan Orang Asing, Tenaga Kerja Asing dan Lembaga Asing, Kewaspadaan Perbatasan antar Negara, Fasilitasi Kelembagaan Bidang Kewaspadaan, serta Penanganan Konflik di Daerah														
			<i>Jumlah Orang yang Mengikuti Koordinasi di Bidang Kewaspadaan Dini, Kerja Sama Intelijen, Pemantauan Orang Asing, Tenaga Kerja Asing dan Lembaga Asing, Kewaspadaan Perbatasan antar Negara, Fasilitasi Kelembagaan Bidang Kewaspadaan, serta Penanganan Konflik di Daerah</i>	Orang		Orang	50 Orang	590.716.817,00	- Kota Bukittinggi, Semua Kecamatan, Semua Kel/Desa	DANA TRANSFER UMUM-DANA ALOKASI UMUM	-	Meningkatkan tata kehidupan sosial kemasarakatan berdasarkan falsafah Adaiq Basandi Syara", Syara" Basandi Kitabullah 6. Pengembangan sosial kemasarakatan	-	50 Orang	650.000.000,00	BADAN KESATUAN BANGSA DAN POLITIK
	8.01.06.2.01.06	Pelaksanaan Forum Koordinasi Pimpinan Daerah Kabupaten/Kota														

NO	KODE	URUSAN / BIDANG URUSAN / PROGRAM / KEGIATAN / SUB KEGIATAN	INDIKATOR PROGRAM / KEGIATAN / SUB KEGIATAN	TARGET AKHIR PERIODE RENSTRA OPD	REALISASI CAPAIAN RENJA OPD TAHUN 2022	PRAKIRAAN CAPAIAN TARGET RENJA OPD TAHUN 2023	CAPAIAN KINERJA DAN KERANGKA PENDANAAN						KELOMPOK SASARAN	PRAKIRAAN MAJU RENCANA TAHUN 2025		PERANGKAT DAERAH PENANGGUNG JAWAB
							TARGET 2024	PAGU INDIKATIF (Rp)	LOKASI	SUMBER DANA	PRIORITAS			TARGET	PAGU INDIKATIF (Rp)	
											NASIONAL	DAERAH				
1	2	3	4	5	6	7	8	9	10	11	12	13	14	15	16	17
			<i>Jumlah Dokumen Hasil Pelaksanaan Forum Koordinasi Pimpinan Daerah Kabupaten/Kota</i>	Dokumen		Dokumen	12 Dokumen	1.300.000.000,00	- Kota Bukittinggi, Semua Kecamatan, Semua Kel/Desa	DANA TRANSFER UMUM-DANA ALOKASI UMUM	-	Meningkatkan tata kehidupan sosial kemasarakatan berdasarkan falsafah Adaiik Basandi Syara", Syara" Basandi Kitabullah 6. Pengembangan sosial kemasarakatan	-	12 Dokumen	1.400.000.000,00	BADAN KESATUAN BANGSA DAN POLITIK
J U M L A H								1.069.880.150.857,00							1.167.296.440.389,92	

BAB VI

KINERJA PENYELENGGARAAN PEMERINTAHAN DAERAH

6.1. Indikator Kinerja Utama

Indikator kinerja utama adalah ukuran keberhasilan dari suatu tujuan dan sasaran strategis organisasi/instansi pemerintah. Indikator kinerja utama merupakan indikator yang paling menentukan bagi kelangsungan hidup suatu organisasi. Pemilihan indikator kinerja utama ini merupakan indikator kinerja yang dipilih dari sekian banyak indikator yang dimiliki organisasi tersebut.

Tujuan penetapan Indikator Kinerja Utama yaitu:

1. Untuk memperoleh informasi kinerja yang penting dan diperlukan dalam menyelenggarakan manajemen kinerja secara baik;
2. Untuk memperoleh ukuran keberhasilan dari pencapaian suatu tujuan dan sasaran strategis organisasi yang digunakan untuk perbaikan kinerja dan peningkatan akuntabilitas kinerja.

Langkah penetapan Indikator Kinerja Utama:

1. Tahap Pertama : klarifikasi apa yang menjadi kinerja utama, pernyataan hasil (*result statement*) atau tujuan/sasaran yang ingin dicapai.
2. Tahap kedua : menyusun daftar awal Indikator Kinerja Utama yang mungkin dapat digunakan.
3. Tahap Ketiga : melakukan penilaian setiap Indikator Kinerja Utama yang terdapat dalam daftar awal indikator kinerja
4. Tahap keempat : memilih Indikator Kinerja Utama

Berdasarkan uraian diatas dan mengacu pada Perubahan RPJMD tahun 2021—2026, indikator kinerja utama Kota Bukittinggi dapat dilihat pada tabel berikut ini,

Tabel 6. 1
Indikator Kinerja Utama Kota Bukittinggi

No	Indikator Kinerja Utama	Defenisi Operasional	Realisasi		Target Kinerja		
			Tahun 2021	Tahun 2022	Tahun 2023	Tahun 2024	Tahun 2025
1	2	3	4		5		6
1	Pertumbuhan Ekonomi (%)	Pertumbuhan ekonomi dari tahun tertentu terhadap tahun sebelumnya	2,67	3	4,29	4,63	4,74
2	Indeks Gini	Indikator yang menunjukkan tingkat ketimpangan pengeluaran secara menyeluruh.	0,262	0,264	0,263	0,261	0,259
3	Indeks Pembangunan Manusia	indeks komposit yang mengukur pembangunan manusia dari tiga aspek dasar yaitu umur Panjang dan hidup sehat, pengetahuan, dan standar hidup layak.	80,86	81,14	81,57	82,00	82,45
4	Indeks Kualitas Lingkungan Hidup (IKLH)	indeks komposit yang mengukur kinerja pengelolaan lingkungan hidup dari aspek kualitas air, kualitas udara dan kualitas tutupan lahan	63,19	63,48	63,76	64,04	65,43
5	Persentase pertumbuhan PDRB Bidang Pariwisata	Pertumbuhan PDRB ADHK pada lapangan usaha terkait aktifitas pariwisata (lapangan usaha Perdagangan Besar dan Eceran; Reparasi Mobil dan Sepeda Motor, lapangan usaha Transportasi dan Pergudangan, dan lapangan usaha Penyediaan Akomodasi dan Makan Minum)	2,67	3	4,29	4,63	4,74
6	Indeks Pembangunan Kebudayaan	Indeks komposit pembangunan kebudayaan dari tujuh dimensi pengukuran yaitu Ekonomi Budaya, Pendidikan, Ketahanan Sosial Budaya, Warisan Budaya, Ekspresi Budaya, Budaya Literasi, dan Gender	kategori baik	kategori baik	kategori baik	kategori sangat baik	kategori sangat baik
7	Indeks pembangunan olahraga	Indeks komposit pembangunan olahraga melalui empat indikator yaitu Indeks Ruang terbuka, Indeks Sumber Daya Manusia, Indeks Partisipasi Masyarakat, dan Indeks Kebugaran Jasmani	kategori baik	kategori baik	kategori baik	kategori sangat baik	kategori sangat baik
8	Indeks Reformasi Birokrasi (Indeks RB)	Indeks perbaikan tata kelola pemerintahan instansi pemerintah daerah yang diukur oleh Kementerian PAN dan RB	Kriteria B	Kriteria B	Kriteria B	Kriteria BB	Kriteria BB
9	Indeks Kesejahteraan Sosial	Indeks komposit pembangunan Kesejahteraan Sosial melalui 2 (dua) dimensi dasar yaitu kesejahteraan sosial objektif dan subyektif	kategori baik	kategori baik	kategori baik	kategori sangat baik	kategori sangat baik

No	Indikator Kinerja Utama	Defenisi Operasional	Realisasi		Target Kinerja		
			Tahun 2021	Tahun 2022	Tahun 2023	Tahun 2024	Tahun 2025
10	Pertumbuhan PDRB Sektor Pertanian	Pertumbuhan PDRB Lapangan Usaha Pertanian tahun tertentu terhadap tahun sebelumnya	1,44	1,53	1,63	1,72	1,82
11	Pengeluaran per kapita (Rp. Ribu)	kemampuan masyarakat dalam membelanjakan uangnya dalam bentuk barang maupun jasa	13.445	13.509	13.746	14.035	14.345
12	Pertumbuhan PMTB (%)	Persentase kenaikan PMTB tahun tertentu terhadap tahun sebelumnya	3,9	4,2	5,5	5,9	6,0
13	Persentase realisasi investasi hijau (%)	Persentase realisasi investasi hijau terhadap total realisasi investasi pada tahun tertentu	55	60	65	70	75
14	Indeks daya saing infrastruktur	Indeks komposit capaian pembangunan infrastruktur dari indikator jalan, air minum, penyehatan lingkungan dan permukiman, dan perumahan	75	76	77	78	79
15	Tingkat kemiskinan (%)	Persentase penduduk yang memiliki rata-rata pengeluaran per kapita per bulan dibawah garis kemiskinan terhadap total jumlah penduduk pada tahun tertentu	4,59	4,48	4,36	4,24	4,12
16	Tingkat pengangguran terbuka (%)	Persentase jumlah pengangguran terhadap jumlah angkatan kerja	7,35	7,18	6,96	6,74	6,48
17	Rata-rata lama sekolah (Tahun)	Rata-rata jumlah tahun yang ditempuh oleh penduduk berumur 15 tahun ke atas untuk menempuh semua jenjang pendidikan yang pernah dijalani	11,44	11,56	11,67	11,78	11,89
18	Harapan lama sekolah (Tahun)	Lamanya sekolah yang diharapkan akan dirasakan oleh anak pada umur tertentu di masa mendatang	14,98	14,99	15,00	15,01	15,02
19	Tingkat kecerdasan sosial peserta didik	Pencapaian kualitas peserta didik terkait kesadaran situasional, autentisitas, clarit, dan empati	46,00	48,00	50,00	52,00	54,00
20	Indeks kesalehan sosial (%)	Indeks capaian pembangunan manusia terkait kepedulian sosial, relasi antar manusia, etika di ruang publik, melestarikan lingkungan, dan kepatuhan kepada negara	84,0	84,2	84,4	84,6	84,8
21	Angka harapan hidup (Tahun)	Rata-rata tahun hidup yang masih akan dijalani oleh seseorang yang telah berhasil mencapai umur tertentu, pada suatu tahun tertentu	74,62	74,85	75,07	75,30	75,53
22	Indeks pembangunan kesehatan masyarakat	Capaian pembangunan kesehatan yang meliputi kesehatan balita, kesehatan ibu, penyakit menular, penyakit	0,7002	0,7056	0,7110	0,7164	0,7218

No	Indikator Kinerja Utama	Defenisi Operasional	Realisasi		Target Kinerja		
			Tahun 2021	Tahun 2022	Tahun 2023	Tahun 2024	Tahun 2025
23	Prevalensi Stunting (%)	tidak menular, kesehatan reproduksi, dan status gizi Persentase anak dibawah lima tahun yang mengalami kondisi kurang gizi kronis yang diukur berdasarkan indeks tinggi badan menurut umur (TB/U) menggunakan standar WHO	14,1	13,3	12,5	11,6	10,8
24	Indeks kualitas air	indeks kondisi air suatu daerah menggunakan metode indeks pencemar	49,61	51,89	54,17	56,09	58,72
25	Indeks kualitas tutupan lahan	indeks kondisi tutupan lahan menggunakan parameter tutupan hutan, belukar, dan belukar rawa pada kawasan hutan atau kawasan berfungsi lindung	36,42	37,36	38,3	39,24	40
26	Indeks kualitas udara	indek kondisi udara yang diukur menggunakan parameter SO2 dan NO2	84,54	84,64	84,74	84,84	85,42
27	Persentase penanganan sampah	Persentase sampah yang melalu tahapan penanganan terhadap total sampah	24	26	27	28	30
28	Persentase pengurangan sampah	Persentase sampah yang melalu tahapan pembatasan timbulan, pendauran ulang, dan/atau pemanfaatan kembali sampah terhadap total sampah	74	73	72	71	70
29	Indeks Pembangunan Pariwisata	Indeks capaian pembangunan pariwisata menggunakan pendekatan faktor kebencanaan, posisi target pasar, karakteristik dan kualitas produk, serta indeks experience dan hospitality	4,30	4,34	4,38	4,42	4,46
30	Rasio usaha ekonomi kreatif yang terstandarisasi (%)	Persentase jumlah usaha ekonomi kreatif yang terstandarisasi terhadap jumlah seluruh usaha ekonomi kreatif	1	1	2	3	4
31	Jumlah Kunjungan Wisatawan	Jumlah waisatawan yang mengunjungi objek wisata pada satu tahun tertentu	532.682	559.316	587.282	880.923	1.057.107
32	Indeks Dimensi Warisan Budaya Pembangunan Kebudayaan	Indeks komposit pelestarian warisan budaya benda dan tidak benda	28,5	30	32	34	36
33	Prestasi pada Event olah raga Propinsi	Peringkat daerah pada penyelenggaraan PORPROV	Peringkat 3	Peringkat 3	Peringkat 3	Peringkat 2	Peringkat 2
34	Nilai SAKIP	Hasil penilaian sistem akuntabilitas kinerja pemerintah daerah	73,35	75,57	77,78	80,00	81,11

No	Indikator Kinerja Utama	Defenisi Operasional	Realisasi		Target Kinerja		
			Tahun 2021	Tahun 2022	Tahun 2023	Tahun 2024	Tahun 2025
		oleh Kementerian PAN dan RB					
35	Nilai EKPPD	Hasil penilaian Evaluasi Kinerja Penyelenggaraan Pemerintah Daerah oleh BPKP	3,2308	3,2323	3,2338	3,2353	3,2368
36	Indeks integritas pemerintah daerah	Nilai kondisi integritas dan capaian upaya pencegahan korupsi	75	76	76	77	77
37	Indeks kepuasan masyarakat terhadap layanan publik	tingkat kepuasan masyarakat yang diperoleh dari hasil pengukuran secara kuantitatif dan kualitatif atas pendapat masyarakat dalam memperoleh pelayanan dari aparatur penyelenggara pelayanan publik	84,06	85,25	86,43	87,62	88,81
38	Rasio Kemandirian Keuangan Daerah/ PAD terhadap Pendapatan (%)	Persentase PAD terhadap Pendapatan	18,89	21,91	19,86	20,29	20,53
39	Indeks Pemberdayaan Gender (IDG)	indeks partisipasi aktif perempuan di bidang ekonomi, politik dan manajerial	61,25	61,50	62,00	62,25	62,50
40	Indeks Kenyamanan Kota	Indeks komposit atas keamanan pribadi dan kemananan lingkungan dari bencana	3	3,15	3,3	3,4	3,5
41	Persentase Penurunan PPKS (%)	Persentase jumlah PPKS tahun tertentu terhadap jumlah PPKS tahun sebelumnya	2	2	2,2	2,2	2,5
42	Indeks Pembangunan Keluarga	Indeks komposit dari aspek ketentraman keluarga, kemandirian keluarga, dan kebahagiaan keluarga	56,5	58,0	59,5	61,0	62,5
43	Indeks Ketahanan Pangan	Indeks komposit dari aspek ketersediaan, keterjangkauan dan pemanfaatan pangan	89,17	89,33	89,50	89,67	89,93
44	Indeks Komposit pertanian berkelanjutan	Indeks komposit dari dimensi ekomoni, dimensi sosial, dan dimensi ekologi kegiatan pertanian	70,00	72,00	74,00	76,00	78,00

6.2 INDIKATOR KINERJA DAERAH

Indikator kinerja daerah dapat dirumuskan berdasarkan hasil analisis pengaruh dari satu atau lebih indikator capaian kinerja daerah secara makro (*outcome*). Indikator kinerja daerah ini meliputi 3 aspek utama pembangunan daerah yaitu: (1) Aspek Kesejahteraan Masyarakat, (2) Aspek Pelayanan Umum, dan (3) Aspek Daya Saing.

Aspek Kesejahteraan Masyarakat meliputi: Kesejahteraan dan Pemerataan Ekonomi, dan Kesejahteraan Sosial. Sementara *Aspek Pelayanan Umum* meliputi: Pelayanan Urusan Wajib dan Pelayanan Urusan Pilihan. Sedangkan *Aspek Daya Saing* meliputi: a) Nilai Tukar Petani, b) Produktivitas Total Daerah, dan c) Rasio Ekspor terhadap PDRB. Penetapan indikator kinerja daerah Kota Bukittinggi dapat dilihat pada tabel berikut:

Tabel 6. 2
Indikator Kinerja Daerah Kota Bukittinggi Tahun 2020 - 2024

No	Aspek/Fokus/ Bidang Urusan/ Indikator Kinerja Pembangunan Daerah	Realisasi		Target Kinerja		
		Tahun 2021	Tahun 2022	Tahun 2023	Tahun 2024	Tahun 2025
(1)	(2)	(3)	(4)	(5)	(6)	(7)
A	INDIKATOR KINERJA MAKRO					
1	Pertumbuhan Ekonomi (%)	2,67	3,00	4,29	4,63	4,74
2	PDRB Per Kapita ADHK (Rp. Juta)	48,47	49,32	50,82	52,54	54,39
3	PDRB Per Kapita ADHB (Rp. Juta)	71,76	75,16	78,73	83,51	87,28
4	Tingkat Pengangguran Terbuka (%)	7,35	7,18	6,96	6,74	6,48
5	Indeks Pembangunan Manusia	80,86	81,14	81,57	82,00	82,45
6	Angka Harapan Hidup (Tahun)	74,62	74,85	75,07	75,30	75,53
7	Harapan Lama Sekolah (Tahun)	14,98	14,99	15,00	15,01	15,02
8	Rata-Rata Lama Sekolah (Tahun)	11,44	11,56	11,67	11,78	11,89
9	Pengeluaran Per Kapita (Rp. Ribu)	13.445	13.509	13.746	14.035	14.345
10	Tingkat Kemiskinan (%)	4,59	4,48	4,36	4,24	4,12
11	Penduduk Miskin (ribu jiwa)	5,88	5,81	5,72	5,63	5,53
12	Indeks Gini	0,262	0,264	0,263	0,261	0,259
B	INDIKATOR KINERJA PENYELENGGARA AN URUSAN PEMERINTAHAN DAERAH					

No	Aspek/Fokus/ Bidang Urusan/ Indikator Kinerja Pembangunan Daerah	Realisasi		Target Kinerja		
		Tahun 2021	Tahun 2022	Tahun 2023	Tahun 2024	Tahun 2025
(1)	(2)	(3)	(4)	(5)	(6)	(7)
	ASPEK KESEJAHTERAAN MASYARAKAT					
1	Pertumbuhan PDRB (ADHK) (%)	2,67	3,00	4,29	4,63	4,74
2	Laju inflasi (%)	3,00	2,90	2,80	2,70	2,70
3	PDRB per kapita (ADHK) (Rp. Juta)	48,47	49,32	50,82	52,54	54,39
4	Indeks Gini	0,262	0,264	0,263	0,261	0,259
7	Persentase penduduk diatas garis kemiskinan (%)	95,41	95,52	95,64	95,76	95,88
10	Indeks Pembangunan Manusia	80,86	81,14	81,57	82	82,45
11	Angka melek huruf (%)	99,97	99,98	99,99	100	100
12	Rata-rata lama sekolah (Tahun)	11,40	11,47	11,54	11,61	11,69
13	Angka harapan hidup (Tahun)	74,62	74,85	75,07	75,30	75,53
14	Persentase balita gizi buruk (%)	0,01	0,01	0,01	0,01	0,01
15	Prevalensi balita gizi kurang (%)	4,19	3,14	2,10	1,05	1,05
16	Cakupan Desa Siaga Aktif (%)	70,83	75,00	79,17	83,33	91,67
18	Tingkat partisipasi angkatan kerja (%)	69	70	71	71	72
19	Tingkat pengangguran terbuka (%)	7,35	7,18	6,96	6,74	6,48
20	Rasio penduduk yang bekerja (%)	53	65	67	72	74
21	Indeks Kepuasan Masyarakat	84,06	85,25	86,43	87,62	88,81
22	Persentase PAD terhadap pendapatan (%)	18,89	21,91	19,86	20,29	20,53
23	Opini BPK	WTP	WTP	WTP	WTP	WTP
24	Pencapaian skor Pola Pangan Harapan (PPH)	81,5	82,0	82,0	82,5	82,5
25	Penguatan cadangan pangan (Ton)	0	13	23	33	45
26	Penanganan daerah rawan pangan (%)	100	100	100	100	100
27	Kontribusi sektor pertanian/ perkebunan terhadap PDRB (%)	1,18	1,18	1,18	1,18	1,18
28	Produksi sektor pertanian (Ton)	5.845	5.846	5.857	5.858	5.859
29	Produksi sektor perkebunan (Ton)	40,27	40,28	40,29	40,30	40,31
30	Kontribusi sektor pariwisata terhadap PDRB (%)	55,94	56,17	56,41	56,64	56,87

No	Aspek/Fokus/ Bidang Urusan/ Indikator Kinerja Pembangunan Daerah	Realisasi		Target Kinerja		
		Tahun 2021	Tahun 2022	Tahun 2023	Tahun 2024	Tahun 2025
(1)	(2)	(3)	(4)	(5)	(6)	(7)
31	Kontribusi sektor Perdagangan terhadap PDRB (%)	34,85	35,00	35,15	35,30	35,45
32	Kontribusi sektor Industri terhadap PDRB (%)	5,24	5,29	5,35	5,40	5,45
33	Pertumbuhan Industri (%)	2,00	2,00	2,00	2,00	2,00
34	Tingkat pengeluaran per Kapita disesuaikan (Ribu/Kapita/Bulan)	13.445	13.509	13.746	14.035	14.345
35	Indeks Pemberdayaan Gender (IDG)	61,25	61,50	62,00	62,25	62,50
36	Harapan Lama Sekolah	14,98	14,99	15,00	15,01	15,02
	ASPEK DAYA SAING DAERAH					
1	Tingkat pengeluaran per Kapita disesuaikan (Rp. Ribu)	13.445	13.509	13.746	14.035	14.345
2	Pengeluaran konsumsi rumah tangga per kapita (Rp. Juta)	167,69	172,72	180,13	188,47	197,41
3	Nilai tukar petani	101	102	103	104	105
4	Persentase pengeluaran konsumsi non pangan perkapita (%)	41,46	41,23	41,00	40,77	40,54
5	Produktivitas total (Rp. Juta)	126,20	129,99	135,56	141,84	148,56
6	Angka kriminalitas yang tertangani (kasus)	597	537	483	435	392
7	Rasio ketergantungan (%)	48,50	50,34	52,23	54,17	56,16
	ASPEK PELAYANAN UMUM					
	PELAYANAN URUSAN WAJIB					
	PENDIDIKAN					
1	Angka Partisipasi Kasar (APK) SD/MI/Paket A (%)	113,43	114,41	115,40	116,38	117,37
2	Angka Partisipasi Kasar (APK) SMP/MTs/Paket B (%)	85,83	86,89	87,96	89,03	90,09
3	Angka Partisipasi Murni (APM) SD/MI/Paket A (%)	99,69	99,99	100,30	100,60	100,91
4	Angka Partisipasi Murni (APM) SMP/MTs/Paket B (%)	81,99	82,51	83,04	83,56	84,09

No	Aspek/Fokus/ Bidang Urusan/ Indikator Kinerja Pembangunan Daerah	Realisasi		Target Kinerja		
		Tahun 2021	Tahun 2022	Tahun 2023	Tahun 2024	Tahun 2025
(1)	(2)	(3)	(4)	(5)	(6)	(7)
5	Angka partisipasi sekolah (APS) SD/MI/Paket A (%)	99,95	99,95	99,96	99,96	99,97
6	Angka Partisipasi Sekolah (APS) SMP/MTs/Paket B (%)	98,38	98,45	98,52	98,59	98,66
7	Angka Putus Sekolah (APS) SD/MI (%)	0.11	0.10	0.09	0.08	0.07
8	Angka Putus Sekolah (APS) SMP/MTs (%)	0.24	0.22	0.20	0.18	0.16
9	Angka Kelulusan (AL) SD/MI (%)	100	100	100	100	100
10	Angka Kelulusan (AL) SMP/MTs (%)	100	100	100	100	100
11	Angka Melanjutkan (AM) dari SD/MI ke SMP/MTs (%)	89.66	90.66	91.66	92.66	93.66
12	Sekolah pendidikan SD/MI kondisi bangunan baik (%)	53,73	59,70	65,67	71,64	77,61
13	Sekolah pendidikan SMP/MTs kondisi bangunan baik (%)	47,62	54,55	59,09	63,64	68,18
14	Rasio ketersediaan sekolah/penduduk usia sekolah pendidikan dasar	1:234	1:239	1:243	1:249	1:254
15	Rasio ketersediaan sekolah terhadap penduduk usia sekolah pendidikan menengah	1:493	1:503	1:481	1:490	1:500
16	Rasio guru/murid sekolah pendidikan dasar	599	597	594	591	589
17	Rasio guru terhadap murid pendidikan menengah	747	734	734	734	734
18	Rasio guru/murid per kelas rata-rata sekolah dasar	39,31	38,63	38,63	38,63	38,63
19	Rasio guru terhadap murid per kelas rata-rata	1,87	1,86	1,86	1,85	1,84
20	Guru yang memenuhi kualifikasi S1/D-IV (%)	90	92	94	96	98
	KESEHATAN					
1	Angka Kematian Bayi (AKB) per 1000 kelahiran hidup	4,83	4,29	3,75	3,22	2,68
2	Angka kelangsungan hidup bayi	995,17	995,71	996,25	996,78	997,32
3	Angka Kematian Balita per 1000 kelahiran hidup	0,54	0,54	0,54	0,54	0,54

No	Aspek/Fokus/ Bidang Urusan/ Indikator Kinerja Pembangunan Daerah	Realisasi		Target Kinerja		
		Tahun 2021	Tahun 2022	Tahun 2023	Tahun 2024	Tahun 2025
(1)	(2)	(3)	(4)	(5)	(6)	(7)
4	Angka Kematian Neonatal per 1000 kelahiran hidup	4,29	3,75	3,22	2,68	2,14
5	Angka Kematian Ibu per 100,000 kelahiran hidup	268,10	214,48	160,86	107,24	53,62
6	Rasio posyandu per satuan balita	14,04	14,15	14,25	14,36	14,46
7	Rasio puskesmas, poliklinik, pustu per satuan penduduk	0,37	0,38	0,39	0,40	0,41
8	Rasio Rumah Sakit per satuan penduduk	0,06	0,06	0,06	0,06	0,06
9	Rasio dokter per satuan penduduk	2,45	2,47	2,49	2,51	2,53
10	Rasio tenaga medis per satuan penduduk	2,45	2,47	2,49	2,51	2,53
11	Cakupan komplikasi kebidanan yang ditangani (%)	100	100	100	100	100
12	Cakupan pertolongan persalinan oleh tenaga kesehatan yang memiliki kompetensi kebidanan (%)	92,20	92,69	93,18	93,67	94,16
13	Cakupan Desa/kelurahan Universal Child Immunization (UCI) (%)	92	92	96	96	100
14	Cakupan Balita Gizi Buruk mendapat perawatan (%)	100	100	100	100	100
15	Persentase anak usia 1 tahun yang diimunisasi campak (%)	65	70	75	80	85
16	NonPolio AFP rate per 100.000 penduduk	0	0	0	0	0
17	Cakupan balita pneumonia yang ditangani (%)	65	70	75	80	85
18	Cakupan penemuan dan penanganan penderita penyakit TBC BTA (%)	45	50	55	60	65
19	Tingkat kematian karena Tuberkulosis (per 100.000 penduduk)	1,99	1,99	1,00	1,00	1,00
20	Proporsi jumlah kasus Tuberkulosis yang terdeteksi dalam program DOTS	51,44	55,04	58,63	62,23	65,83
21	Proporsi kasus Tuberkulosis yang diobati dan sembuh dalam program DOTS (%)	90,00	91,43	92,86	94,29	95,71

No	Aspek/Fokus/ Bidang Urusan/ Indikator Kinerja Pembangunan Daerah	Realisasi		Target Kinerja		
		Tahun 2021	Tahun 2022	Tahun 2023	Tahun 2024	Tahun 2025
(1)	(2)	(3)	(4)	(5)	(6)	(7)
22	Cakupan penemuan dan penanganan penderita penyakit DBD (%)	100	100	100	100	100
23	Penderita diare yang ditangani (%)	100	100	100	100	100
24	Angka kejadian Malaria	0	0	0	0	0
25	Tingkat kematian akibat malaria	0	0	0	0	0
26	Cakupan pelayanan kesehatan rujukan pasien masyarakat miskin (%)	17	17	16,8	16,5	16
27	Cakupan kunjungan bayi (%)	83	85	88	90	91
28	Cakupan puskesmas (%)	100	100	100	100	100
29	Cakupan pembantu puskesmas (%)	100	100	100	100	100
30	Cakupan kunjungan Ibu hamil K4 (%)	92	92,5	93	93,5	94
31	Cakupan pelayanan nifas (%)	92,5	93	93,5	94	94,5
32	Cakupan neonatus dengan komplikasi yang ditangani (%)	72	73	74	75	76
33	Cakupan pelayanan anak balita (%)	56	57	58	60	65
34	Cakupan pemberian makanan pendamping ASI pada anak usia 6 - 24 bulan keluarga miskin (%)	100	100	100	100	100
35	Cakupan penjangkaran kesehatan siswa SD dan setingkat (%)	95,5	96	96,5	97	97,5
36	Cakupan pelayanan kesehatan dasar masyarakat miskin (%)	100	100	100	100	100
37	Cakupan pelayanan gawat darurat level 1 yang harus diberikan sarana kesehatan (RS) (%)	100	100	100	100	100
38	Cakupan Desa/ Kelurahan mengalami KLB yang dilakukan penyelidikan epidemiologi < 24 jam (%)	100	100	100	100	100
	PEKERJAAN UMUM DAN PENATAAN RUANG					
1	Proporsi panjang jaringan jalan dalam	0,892	0,8945	0,8996	0,902	0,9067

No	Aspek/Fokus/ Bidang Urusan/ Indikator Kinerja Pembangunan Daerah	Realisasi		Target Kinerja		
		Tahun 2021	Tahun 2022	Tahun 2023	Tahun 2024	Tahun 2025
(1)	(2)	(3)	(4)	(5)	(6)	(7)
	kondisi baik/ mantap					
2	Rasio panjang jalan dengan jumlah penduduk (m/jiwa)	1,5	1,5	1,5	1,5	1,5
3	Persentase jalan kota dalam kondisi baik (> 40 KM/Jam) (%)	49,70	49,95	51,96	54,20	55,67
4	Persentase jalan yang memiliki trotoar dan drainase/saluran pembuangan air (minimal 1,5 m) (%)	28,73	28,73	28,73	28,73	28,73
5	Persentase rumah tinggal bersanitasi (%)	81,00	82,50	83,00	83,50	84,00
6	Persentase kelurahan yang melaksanakan Sanitasi (%)	81,00	82,50	83,00	83,50	84,00
7	Persentase drainase dalam kondisi baik/ pembuangan aliran air tidak tersumbat (%)	81,00	82,50	85,00	86,50	87,00
8	Tidak terjadi genangan > 2 kali setahun (%)	1,80	1,20	1,00	0,80	0,60
9	Persentase irigasi kabupaten dalam kondisi baik (%)	81,50	84,50	87,50	90,50	93,50
10	Rasio Jaringan Irigasi	0,06	0,06	0,06	0,06	0,06
11	Persentase penduduk berakses air minum (%)	85,00	85,50	85,60	85,70	85,80
12	Proporsi rumah tangga dengan akses berkelanjutan terhadap air minum layak, perkotaan dan perdesaan (%)	85,00	85,50	85,60	85,70	85,80
13	Rasio tempat pemakaman umum per satuan penduduk	425	417	408	400	392
14	Rasio tempat ibadah per satuan penduduk	1,75	1,75	1,75	1,75	1,75
15	Rasio luas kawasan tertutup pepohonan berdasarkan hasil pemotretan citra satelit dan survei foto udara terhadap luas daratan (%)	1,27	1,27	1,27	1,27	1,27
16	Ketaatan terhadap RTRW (%)	80	80	85	85	85
	PERUMAHAN RAKYAT DAN KAWASAN PEMUKIMAN					

No	Aspek/Fokus/ Bidang Urusan/ Indikator Kinerja Pembangunan Daerah	Realisasi		Target Kinerja		
		Tahun 2021	Tahun 2022	Tahun 2023	Tahun 2024	Tahun 2025
(1)	(2)	(3)	(4)	(5)	(6)	(7)
1	Rasio rumah layak huni	0,160	0,159	0,159	0,158	0,158
2	Rasio permukiman layak huni	0,944	0,944	0,963	0,982	1,000
3	Cakupan ketersediaan rumah layak huni (%)	83,35	83,10	82,86	82,62	82,39
4	Persentase lingkungan permukiman kumuh (%)	0,26	0,25	0,17	0,08	0
5	Persentase luasan permukiman kumuh di kawasan perkotaan (%)	0,26	0,25	0,17	0,08	0
5	Proporsi rumah tangga kumuh perkotaan (%)	9,29	6,97	4,64	2,32	0
7	Cakupan Lingkungan Yang Sehat dan Aman yang didukung dengan PSU (%)	94,40	94,44	96,25	98,23	100
	KETENTRAMAN, KETERTIBAN UMUM, DAN PERLINDUNGAN MASYARAKAT					
1	Cakupan petugas Perlindungan Masyarakat (Linmas) (%)	36	50	55	60	65
2	Tingkat penyelesaian pelanggaran K3 (ketertiban, ketentraman, keindahan) (%)	95	95	95	95	95
3	Tingkat waktu tanggap (response time rate) daerah layanan Wilayah Manajemen Kebakaran (WMK) (menit)	11,5	10,5	10	9,5	9
4	Tingkat penyelesaian pelanggaran K3 (ketertiban, ketentraman, keindahan) (%)	95	95	95	95	95
	SOSIAL					
1	Persentase PPKS yang memperoleh bantuan sosial (%)	50,00	55,00	60,00	65,00	65,00
2	Persentase PPKS yang tertangani (%)	65,38	65,38	69,23	69,23	73,08
3	Persentase PPKS skala yang memperoleh bantuan sosial untuk pemenuhan kebutuhan dasar (%)	42,76	45,00	50,00	55,00	57,00

No	Aspek/Fokus/ Bidang Urusan/ Indikator Kinerja Pembangunan Daerah	Realisasi		Target Kinerja		
		Tahun 2021	Tahun 2022	Tahun 2023	Tahun 2024	Tahun 2025
(1)	(2)	(3)	(4)	(5)	(6)	(7)
4	Persentase wahana kesejahteraan sosial berbasis masyarakat (WKBSM) yang menyediakan sarana prasarana pelayanan kesejahteraan sosial (%)	8,33	16,67	25,00	33,33	33,33
5	Persentase korban bencana yang menerima bantuan sosial selama masa tanggap darurat (%)	100	100	100	100	100
6	Persentase korban bencana yang dievakuasi dengan menggunakan sarana prasarana tanggap darurat lengkap (%)	100	100	100	100	100
7	Persentase penyandang cacat fisik dan mental, serta lanjut usia tidak potensial yang telah menerima jaminan sosial (%)	80	85	90	90	90
	TENAGA KERJA					
1	Besaran kasus yang diselesaikan dengan Perjanjian Bersama (PB) (%)	100	100	100	100	100
2	Besaran pencari kerja yang terdaftar yang ditempatkan	150	150	200	220	250
3	Keselamatan dan perlindungan (%)	100	100	100	100	100
4	Besaran pekerja/buruh yang menjadi peserta program Jamsostek	13.800	13.900	14.000	14.300	14.700
5	Perselisihan buruh dan pengusaha terhadap kebijakan pemerintah daerah (%)	100	100	100	100	0
6	Besaran Pemeriksaan Perusahaan (%)	82	85	87	90	95
7	Besaran Pengujian Peralatan di Perusahaan (%)	10	20	30	40	50
8	Rasio Tenaga Kerja yang mendapatkan pelatihan kerja (%)	100	100	100	100	100
9	Besaran tenaga kerja yang mendapatkan pelatihan berbasis kompetensi (%)	100	100	100	100	100
10	Besaran tenaga kerja yang mendapatkan	96	96	96	102	102

No	Aspek/Fokus/ Bidang Urusan/ Indikator Kinerja Pembangunan Daerah	Realisasi		Target Kinerja		
		Tahun 2021	Tahun 2022	Tahun 2023	Tahun 2024	Tahun 2025
(1)	(2)	(3)	(4)	(5)	(6)	(7)
	pelatihan berbasis masyarakat					
11	Besaran tenaga kerja yang mendapatkan pelatihan kewirausahaan	32	32	32	32	32
	PEMBERDAYAAN PEREMPUAN DAN PERLINDUNGAN ANAK					
1	Persentase partisipasi perempuan di lembaga pemerintah (%)	50	50	50	50	50
2	Proporsi kursi yang diduduki perempuan di DPR (%)	8	8	8	12	12
3	Rasio KDRT	12,83	12,18	11,53	10,88	10,23
4	Persentase jumlah tenaga kerja dibawah umur (%)	1,44	1,35	1,27	1,18	1,09
5	Partisipasi angkatan kerja perempuan (%)	60,51	60,65	60,75	60,85	60,95
6	Cakupan perempuan dan anak korban kekerasan yang mendapatkan penanganan pengaduan oleh petugas terlatih di dalam unit pelayanan terpadu (%)	100	100	100	100	100
7	Cakupan perempuan dan anak korban kekerasan yang mendapatkan layanan kesehatan oleh tenaga kesehatan terlatih di Puskesmas mampu tatalaksana KtP/A dan PPT/PKT di Rumah Sakit (%)	100	100	100	100	100
8	Cakupan layanan rehabilitasi sosial yang diberikan oleh petugas rehabilitasi sosial terlatih bagi perempuan dan anak korban kekerasan di dalam unit pelayanan terpadu.(%)	100	100	100	100	100
9	Cakupan penegakan hukum dari tingkat penyidikan sampai dengan putusan pengadilan atas kasus-kasus kekerasan terhadap perempuan	90	90	90	90	90

No	Aspek/Fokus/ Bidang Urusan/ Indikator Kinerja Pembangunan Daerah	Realisasi		Target Kinerja		
		Tahun 2021	Tahun 2022	Tahun 2023	Tahun 2024	Tahun 2025
(1)	(2)	(3)	(4)	(5)	(6)	(7)
	dan anak (%)					
10	Cakupan perempuan dan anak korban kekerasan yang mendapatkan layanan bantuan hukum (%)	100	100	100	100	100
11	Rasio APM perempuan/laki-laki di SD	105,78	105,78	105,78	105,78	105,78
12	Rasio APM perempuan/laki-laki di SMP	88,29	88,29	88,29	88,29	88,29
13	Kontribusi perempuan dalam pekerjaan upahan di seKtor nonpertanian	80,67	80,68	80,69	80,7	80,71
	PANGAN					
1	Ketersediaan pangan utama (ton)	14,76	14,88	15,01	15,26	15,62
2	Ketersediaan energi dan protein perkapita (kkal/kap/hr)	> 2400	> 2400	> 2400	> 2400	> 2400
3	Pengawasan dan pembinaan keamanan pangan (%)	24	23	23	22	22
	PERTANAHAN					
1	Persentase luas lahan bersertifikat (%)	45,00	50	55,00	60	65
2	Penyelesaian kasus tanah Negara (%)	80	82	84	86	88
3	Penyelesaian izin lokasi (%)	100	100	100	100	100
	LINGKUNGAN HIDUP					
1	Tersusunnya RPPLH Kabupaten/Kota	ada	ada	ada	ada	ada
2	Terintegrasinya RPPLH dalam rencana pembangunan kabupaten/kota	ada	ada	ada	ada	ada
3	Terselenggaranya KLHS untuk K/R/P tingkat daerah provinsi	ada	ada	ada	ada	ada
4	Hasil Pengukuran Indeks kualitas Air	50,65	50,7	50,75	50,8	50,89
5	Hasil Pengukuran Indeks kualitas Udara	84,00	84,50	85,00	85,50	86,00
6	Hasil Pengukuran Indeks kualitas Tutupan	22,90	22,90	22,90	22,90	22,90

No	Aspek/Fokus/ Bidang Urusan/ Indikator Kinerja Pembangunan Daerah	Realisasi		Target Kinerja		
		Tahun 2021	Tahun 2022	Tahun 2023	Tahun 2024	Tahun 2025
(1)	(2)	(3)	(4)	(5)	(6)	(7)
	Lahan					
7	Pengawasan terkait ketaatan penanggung jawab usaha dan/atau kegiatan yang diawasi ketaatannya terhadap persetujuan lingkungan yang diterbitkan oleh Pemda kabupaten/kota	50	50	50	53	55
8	Peningkatan kapasitas dan Sarana Prasarana Pejabat Pengawas Lingkungan Hidup di Daerah (PPLHD) di Kabupaten/Kota (org)	1	2	4	6	7
9	Terlaksananya pendidikan (sekolah) / pelatihan masyarakat (siswa)	10 / 30	10 / 30	10 / 30	10 / 30	10 / 30
10	Terlaksananya pemberian penghargaan lingkungan hidup	ada	ada	ada	ada	ada
11	Pengaduan masyarakat terkait persetujuan lingkungan, yang di terbitkan oleh Pemerintah daerah Kabupaten/Kota, lokasi usaha dan dampaknya di Daerah kabupaten/kota.(%)	100	100	100	100	100
12	Timbulan sampah yang ditangani (%)	41	42	43	44	45
13	Persentase jumlah sampah yang berkurang melalui 3R (%)	93	94	95	96	97
14	Persentase cakupan area pelayanan (%)	98	98	98	98	98
15	Persentase jumlah sampah yang tertangani (%)	98	98	98	98	98
16	Operasionalisasi TPA/TPST/SPA di kabupaten/kota	90	91	92	93	94
	ADMINISTRASI KEPENDUDUKAN DAN PENCATATAN SIPIL					
1	Rasio penduduk ber-KTP per satuan penduduk (%)	99,90	99,91	99,92	99,93	99,94
2	Rasio bayi berakte kelahiran (%)	100	100	100	100	100
3	Rasio pasangan berakte	74	75	76	77	78

No	Aspek/Fokus/ Bidang Urusan/ Indikator Kinerja Pembangunan Daerah	Realisasi		Target Kinerja		
		Tahun 2021	Tahun 2022	Tahun 2023	Tahun 2024	Tahun 2025
(1)	(2)	(3)	(4)	(5)	(6)	(7)
	nikah (%)					
4	Ketersediaan database kependudukan skala provinsi	tidak ada	tidak ada	tidak ada	tidak ada	tidak ada
5	Penerapan KTP Nasional berbasis NIK	sudah diterapkan	sudah diterapkan	sudah diterapkan	sudah diterapkan	sudah diterapkan
6	Cakupan penerbitan Kartu Tanda Penduduk (KTP) (%)	99,90	99,91	99,92	99,93	99,94
7	Cakupan penerbitan akta kelahiran (%)	66	68	70	72	74
	PEMBERDAYAAN MASYARAKAT DAN DESA					
1	Persentase PKK aktif (%)	100	100	100	100	100
2	Persentase Posyandu aktif (%)	100	100	100	100	100
3	Swadaya Masyarakat terhadap Program pemberdayaan masyarakat (%)	47	50	55	60	65
	PENGENDALIAN PENDUDUK DAN KELUARGA BERENCANA					
1	Laju pertumbuhan penduduk (%)	1,5	1,5	1,5	1,48	1,48
2	Total Fertility Rate (TFR)	2,5	2,45	2,4	2,38	2,28
3	Persentase Perangkat Daerah (Dinas/Badan) yang berperan aktif dalam pembangunan Daerah melalui Kampung KB (%)	100	100	100	100	100
4	Persentase Perangkat Daerah (Dinas/Badan) yang menyusun dan memanfaatkan Rancangan Induk Pengendalian Penduduk (%)	34,5	35	36	36	37
5	Jumlah kebijakan (Peraturan Daerah/Peraturan Kepala Daerah) yang mengatur tentang pengendalian kuantitas dan kualitas penduduk	1	2	2	2	2

No	Aspek/Fokus/ Bidang Urusan/ Indikator Kinerja Pembangunan Daerah	Realisasi		Target Kinerja		
		Tahun 2021	Tahun 2022	Tahun 2023	Tahun 2024	Tahun 2025
(1)	(2)	(3)	(4)	(5)	(6)	(7)
6	Jumlah sektor yang menyepakati dan memanfaatkan data profil (parameter dan proyeksi penduduk) untuk perencanaan dan pelaksanaan program pembangunan	4	5	5	5	6
7	Jumlah kerjasama penyelenggaraan pendidikan formal, non formal, dan informal yang melakukan pendidikan kependudukan	3	5	7	9	14
8	Rata-rata jumlah anak per keluarga	2	2	2	2	2
9	Ratio Akseptor KB (%)	68,20	68,50	68,90	69,00	69,20
10	Angka pemakaian kontrasepsi/CPR bagi perempuan menikah usia 15 – 49 (%)	68,29	68,50	68,75	69,00	69,10
11	Angka kelahiran remaja (perempuan usia 15–19) per 1.000 perempuan usia 15–19 tahun (ASFR 15–19)	2,24	2,21	2,19	2,1	2
12	Cakupan Pasangan Usia Subur (PUS) yang istrinya dibawah 20 tahun (%)	19,69	19,36	19,02	18,34	16,98
13	Cakupan PUS yang ingin ber-KB tidak terpenuhi (unmet need) (%)	86,30	80,00	77,00	74,00	74,50
14	Persentase Penggunaan Kontrasepsi Jangka Panjang (MKJP) (%)	32,48	33,00	33,18	33,21	33,41
15	Persentase tingkat keberlangsungan pemakaian kontrasepsi (%)	89,25	89,26	89,32	89,35	89,36
16	Cakupan anggota Bina Keluarga Balita (BKB) ber-KB (%)	78,00	78,00	79,00	79,00	80,00
17	Cakupan anggota Bina Keluarga Remaja (BKR) ber-KB (%)	85,00	86,00	86,00	87,00	87,00
18	Cakupan anggota Bina Keluarga Lansia (BKL) ber-KB (%)	86,00	86,00	86,00	87,00	87,00
19	Cakupan Remaja dalam Pusat Informasi dan Konseling Remaja/Mahasiswa (%)	100	100	100	100	100

No	Aspek/Fokus/ Bidang Urusan/ Indikator Kinerja Pembangunan Daerah	Realisasi		Target Kinerja		
		Tahun 2021	Tahun 2022	Tahun 2023	Tahun 2024	Tahun 2025
(1)	(2)	(3)	(4)	(5)	(6)	(7)
20	Cakupan PKB/PLKB yang didayagunakan Perangkat Daerah KB untuk perencanaan dan pelaksanaan pembangunan daerah di bidang pengendalian penduduk (%)	100	100	100	100	100
21	Cakupan PUS peserta KB anggota Usaha Peningkatan Pendapatan Keluarga Sejahtera (UPPKS) yang ber-KB mandiri (%)	79,00	80,00	81,00	82,00	83,00
22	Rasio petugas Pembantu Pembina KB Desa (PPKBD) setiap desa/kelurahan (%)	100	100	100	100	100
23	Cakupan ketersediaan dan distribusi alat dan obat kontrasepsi untuk memenuhi permintaan masyarakat (%)	100	100	100	100	100
24	Persentase Faskes dan jejaringnya (diseluruh tingkatan wilayah) yang bekerjasama dengan BPJS dan memberikan pelayanan KBKR sesuai dengan standarisasi pelayanan (%)	100	100	100	100	100
25	Cakupan penyediaan Informasi Data Mikro Keluarga di setiap desa (%)	100	100	100	100	100
26	Cakupan kelompok kegiatan yang melakukan pembinaan keluarga melalui 8 fungsi keluarga (%)	100	100	100	100	100
27	Cakupan keluarga yang mempunyai balita dan anak yang memahami dan melaksanakan pengasuhan dan pembinaan tumbuh kembang anak (%)	66,90	67,00	67,00	67,10	67,20
28	Persentase Pembiayaan Program Kependudukan, Keluarga Bencana dan Pembangunan Keluarga melalui APBD dan APBDes (%)	17,21	20,00	23,00	25,00	27,00
29	Cakupan peserta KB aktif (%)	68	69	69	69	69

No	Aspek/Fokus/ Bidang Urusan/ Indikator Kinerja Pembangunan Daerah	Realisasi		Target Kinerja		
		Tahun 2021	Tahun 2022	Tahun 2023	Tahun 2024	Tahun 2025
(1)	(2)	(3)	(4)	(5)	(6)	(7)
	PERHUBUNGAN					
1	Jumlah arus penumpang angkutan umum (orang)	711.984	711.984	711.984	711.984	711.984
2	Rasio ijin trayek	0,0002	0,0002	0,0002	0,0002	0,0002
3	Jumlah uji kir angkutan umum (uji)	4.592	5.054	5.558	6.113	6.724
4	Jumlah Pelabuhan Laut/Udara/Terminal Bis	1	1	1	1	1
5	Persentase layanan angkutan darat (%)	0,076	0,076	0,076	0,076	0,076
6	Persentase kepemilikan KIR angkutan umum (%)	80	80	80	80	80
7	Pemasangan Rambu-rambu (%)	70,00	77,50	78,00	80,00	90,00
8	Rasio panjang jalan per jumlah kendaraan (m/unit)	0,49	0,49	0,49	0,49	0,49
9	Jumlah orang/ barang yang terangkut angkutan umum	20.800.180	20.800.180	20.800.180	20.800.180	20.800.180
10	Jumlah orang/barang melalui dermaga/bandara/terminal per tahun	711.984	711.984	711.984	711.984	711.984
11	Lama pengujian kelayakan angkutan umum (KIR) (menit)	28	28	28	28	28
	KOMUNIKASI DAN INFORMATIKA					
1	Cakupan pengembangan dan pemberdayaan Kelompok Informasi Masyarakat di Tingkat Kecamatan (KIM)	14	15	17	18	22
2	Cakupan Layanan Telekomunikasi (%)	98	99	99	99	99
	KOPERASI, USAHA KECIL, DAN MENENGAH					
1	Persentase koperasi aktif (%)	75,80	76,10	76,40	76,70	77,00
2	Persentase Usaha Mikro (%)	91,00	91,20	91,40	91,60	91,80
	PENANAMAN MODAL					
1	Jumlah investor berskala nasional	43	45	50	55	60

No	Aspek/Fokus/ Bidang Urusan/ Indikator Kinerja Pembangunan Daerah	Realisasi		Target Kinerja		
		Tahun 2021	Tahun 2022	Tahun 2023	Tahun 2024	Tahun 2025
(1)	(2)	(3)	(4)	(5)	(6)	(7)
	(PMDN/PMA)					
2	Jumlah nilai investasi berskala nasional (PMDN/PMA) (Juta Rp.)	2.400.000	2.500.000	2.700.000	2.900.000	3.100.000
3	Rasio daya serap tenaga kerja (%)	12	14	16	18	20
4	Kenaikan / penurunan Nilai Realisasi PMDN (%)	10	10	10	10	10
	KEPEMUDAAN DAN OLAH RAGA					
1	Persentase organisasi pemuda yang aktif (%)	5	7	7	7	7
2	Persentase wirausaha muda (%)	2	3	3	3	3
3	Cakupan pembinaan olahraga (cabor)	32	32	32	32	32
4	Cakupan Pelatih yang bersertifikasi (orang)	25	35	35	35	40
5	Jumlah atlet berprestasi (orang)	150	150	150	150	150
6	Jumlah prestasi olahraga (medali)	-	-	-	70	-
	STATISTIK					
1	Tersedianya sistem data dan statistik yang terintegrasi	ada	ada	ada	ada	ada
2	Buku "kabupaten dalam angka"	ada	ada	ada	ada	ada
3	Buku "PDRB"	ada	ada	ada	ada	ada
	PERSANDIAN					
1	Persentase Perangkat daerah yang telah menggunakan sandi dalam komunikasi Perangkat Daerah (%)	3,50	3,50	7,00	7,00	10,00
	KEBUDAYAAN					
1	Penyelenggaraan festival seni dan budaya	1	2	2	2	2
2	Benda, Situs dan Kawasan Cagar Budaya yang dilestarikan	1	1	1	1	1
3	Jumlah karya budaya yang direvitalisasi dan inventarisasi	5	5	5	5	5

No	Aspek/Fokus/ Bidang Urusan/ Indikator Kinerja Pembangunan Daerah	Realisasi		Target Kinerja		
		Tahun 2021	Tahun 2022	Tahun 2023	Tahun 2024	Tahun 2025
(1)	(2)	(3)	(4)	(5)	(6)	(7)
4	Jumlah cagar budaya yang dikelola secara terpadu	11	11	12	12	13
	PERPUSATAKAAN					
1	Jumlah pengunjung perpustakaan per tahun	0,1	0,11	0,12	0,13	0,14
2	Koleksi buku yang tersedia di perpustakaan daerah	0,33	0,33	0,33	0,33	0,33
3	Rasio perpustakaan persatuan penduduk	0,78	0,78	0,78	0,78	0,78
4	Jumlah rata-rata pengunjung perpustakaan/tahun	13600	14960	16320	17680	19040
5	Jumlah koleksi judul buku perpustakaan (judul)	11.539	12.339	13.139	13.939	14.739
6	Jumlah pustakawan, tenaga teknis, dan penilai yang memiliki sertifikat	0,07	0,09	0,11	0,13	0,15
	KEARSIPAN					
1	Persentase Perangkat Daerah yang mengelola arsip secara baku (%)	17,86	28,57	39,29	50,00	60,71
2	Peningkatan SDM pengelola kearsipan (kegiatan)	2	2	2	2	2
	PELAYANAN URUSAN PILIHAN					
	PARIWISATA					
1	Kunjungan wisata	538.774	546.895	557.832	568.988	580.367
2	Lama kunjungan Wisata (hari)	2	2	2	2	2
3	PAD sektor pariwisata (Rp. Juta)	15.561	12.500	15.000	15.000	15.000
	PERTANIAN					
1	Produktivitas padi atau bahan pangan utama lokal lainnya per hektar (ton/ha)	6,79	6,8	6,8	6,8	6,8
2	Cakupan bina kelompok petani (poktan)	20	20	20	20	20
	PERDAGANGAN					
1	Cakupan bina kelompok pedagang/usaha informal (%)	20	20	20	20	25

No	Aspek/Fokus/ Bidang Urusan/ Indikator Kinerja Pembangunan Daerah	Realisasi		Target Kinerja		
		Tahun 2021	Tahun 2022	Tahun 2023	Tahun 2024	Tahun 2025
(1)	(2)	(3)	(4)	(5)	(6)	(7)
	PERINDUSTRIAN					
1	Cakupan bina kelompok pengrajin (KUB)	20	20	20	20	20
	KELAUTAN DAN PERIKANAN					
1	Produksi perikanan (ton)	430	440	450	460	470
2	Konsumsi ikan (kg/kap/th)	41	41,5	42	43	44
3	Produksi perikanan kelompok nelayan (kg)	3.800	3.850	3.950	4.000	4.100
	PENUNJANG URUSAN	PENUNJANG URUSAN				
	PERENCANAAN PEMBANGUNAN					
1	Tersedianya dokumen perencanaan RPJPD yang telah ditetapkan dengan PERDA	ada	ada	ada	ada	ada
2	Tersedianya Dokumen Perencanaan: RPJMD yang telah ditetapkan dengan PERDA/ PERKADA	ada	ada	ada	ada	ada
3	Tersedianya Dokumen Perencanaan: RKPd yang telah ditetapkan dengan PERKADA	ada	ada	ada	ada	ada
4	Tersedianya dokumen RTRW yang telah ditetapkan dengan PERDA	ada	ada	ada	ada	ada
5	Penjabaran Konsistensi Program RPJMD kedalam RKPd (%)	100	100	100	100	100
6	Penjabaran Konsistensi Program RKPd kedalam APBD (%)	100	100	100	100	100
	KEUANGAN					
1	Opini BPK terhadap laporan keuangan	WTP	WTP	WTP	WTP	WTP
2	Persentase SILPA (%)	11,03	10,78	10,53	10,28	10,03
3	Persentase SILPA terhadap APBD (%)	11,03	10,78	10,53	10,28	10,03
4	Persentase program/kegiatan yang tidak terlaksana (%)	0	0	0	0	0

No	Aspek/Fokus/ Bidang Urusan/ Indikator Kinerja Pembangunan Daerah	Realisasi		Target Kinerja		
		Tahun 2021	Tahun 2022	Tahun 2023	Tahun 2024	Tahun 2025
(1)	(2)	(3)	(4)	(5)	(6)	(7)
5	Persentase belanja pendidikan (20%) (%)	20,00	20,00	20,00	20,00	20,00
6	Persentase belanja kesehatan (10%) 9%)	10,00	10,00	10,00	10,00	10,00
7	Penetapan APBD	Tepat Waktu	Tepat Waktu	Tepat Waktu	Tepat Waktu	Tepat Waktu
	KEPEGAWAIAN SERTA PENDIDIKAN DAN PELATIHAN					
1	Rata-rata lama pegawai mendapatkan pendidikan dan pelatihan (jam)	16	20	20	20	20
2	Persentase ASN yang mengikuti pendidikan dan pelatihan formal (%)	100	100	100	100	100
3	Persentase Pejabat ASN yang telah mengikuti pendidikan dan pelatihan struktural (%)	60	67	74	81	88
4	Jumlah jabatan pimpinan tinggi pada instansi pemerintah	26	26	26	26	26
5	Jumlah jabatan administrasi pada instansi pemerintah	338	338	338	338	338
6	Jumlah pemangku jabatan fungsional tertentu pada instansi pemerintah	1000	1000	1000	1000	1000
	PENELITIAN DAN PENGEMBANGAN					
1	Persentase implementasi rencana kelitbangan (%)	100	100	100	100	100
2	Persentase pemanfaatan hasil kelitbangan (%)	100	100	100	100	100
3	Persentase perangkat daerah yang difasilitasi dalam penerapan inovasi daerah (%)	50	100	100	100	100
	PENGAWASAN					
1	Persentase tindak lanjut temuan (%)	82	83	83	84	84
2	Persentase pelanggaran pegawai (%)	0,43	0,41	0,39	0,37	0,35
3	Jumlah temuan BPK (temuan)	10	10	10	9	9

No	Aspek/Fokus/ Bidang Urusan/ Indikator Kinerja Pembangunan Daerah	Realisasi		Target Kinerja		
		Tahun 2021	Tahun 2022	Tahun 2023	Tahun 2024	Tahun 2025
(1)	(2)	(3)	(4)	(5)	(6)	(7)
	SEKRTARIAT DPRD					
1	Tersusun dan terintegrasinya Program-Program Kerja DPRD untuk Dokumen Rencana Lima Tahunan (RPJM) maupun Dokumen Rencana Tahunan (RKPD) (9%)	100	100	100	100	100
2	Terintegrasi program-program DPRD untuk melaksanakan fungsi pengawasan, pembentukan Perda dan Anggaran ke dalam Dokumen Perencanaan dan Dokumen Anggaran Setwan DPRD (%)	100	100	100	100	100


BAB VII PENUTUP

Rencana Kerja Pemerintah Daerah (RKPD) Kota Bukittinggi Tahun 2024 merupakan implementasi tahun kedua dari Rencana Pembangunan Jangka Menengah Daerah (RPJMD) Kota Bukittinggi Tahun 2021-2026. Sebagai dokumen tahunan, penyusunan RKPD Kota Bukittinggi Tahun 2024 merupakan dokumen yang tidak dapat dipisahkan dari dokumen-dokumen perencanaan lain, baik dokumen perencanaan dari Pemerintah Pusat maupun Pemerintah Provinsi, serta Organisasi Perangkat Daerah (OPD).

RKPD Kota Bukittinggi Tahun 2024 disusun dengan mengacu kepada Rencana Kerja Pemerintah (RKP) Tahun 2024, Rencana Kerja Pemerintah Daerah (RKPD) Provinsi Sumatera Barat Tahun 2024, hasil analisis dan pemantauan serta evaluasi pelaksanaan RKPD Kota Bukittinggi Tahun 2022 dan RKPD tahun berjalan Tahun 2023. Di samping itu, RKPD Kota Bukittinggi Tahun 2024 bersifat sangat strategis karena merupakan pelaksanaan rencana kerja Walikota terpilih yang dilaksanakan secara langsung dan demokratis.

RKPD Kota Bukittinggi Tahun 2024 merupakan pedoman bagi Pemerintah Daerah dan masyarakat dalam penyelenggaraan pembangunan di Kota Bukittinggi pada tahun 2024. RKPD ini menjadi dasar penyusunan Kebijakan Umum Anggaran (KUA) dan Prioritas dan Plafon Anggaran Sementara (PPAS) Tahun Anggaran 2024. RKPD Kota Bukittinggi Tahun 2024 disusun dengan melibatkan berbagai pihak melalui koordinasi antar instansi pemerintah dan partisipasi seluruh pemangku kepentingan melalui Forum Konsultasi Publik dan Musyawarah Perencanaan Pembangunan (Musrenbang).

Akhirnya harapan kita bersama, Rencana Kerja Pembangunan Daerah (RKPD) Kota Bukittinggi Tahun 2024 ini dapat diimplementasikan secara konsisten dan bermanfaat. Dokumen perencanaan ini diharapkan dapat memberikan kontribusi terhadap peningkatan pelayanan kepada masyarakat dan peningkatan kesejahteraan masyarakat yang menjadi cita-cita bangsa Indonesia, khususnya dalam pencapaian Visi Kota Bukittinggi yang tertuang dalam Rencana Pembangunan Jangka Menengah Daerah Kota Bukittinggi Tahun 2021-2026.

WALIKOTA BUKITTINGGI,

ERMAN SAFAR